

Προβλέψεις Απασχόλησης στην Κύπρο 2000-2010



00
00
0023456789
002123456789
0012305289
00320588
004235447
00230002
0058743698
00512337584
002365448896
0011235888440
005874369812
002345678907
0032156790
001321275
0058743698
001321275
0058743698



ΑΡΧΗ
ΑΝΑΠΤΥΞΗΣ
ΑΝΘΡΩΠΙΝΟΥ ΔΥΝΑΜΙΚΟΥ ΚΥΠΡΟΥ

Προβλέψεις Απασχόλησης στην Κύπρο

2000 – 2010

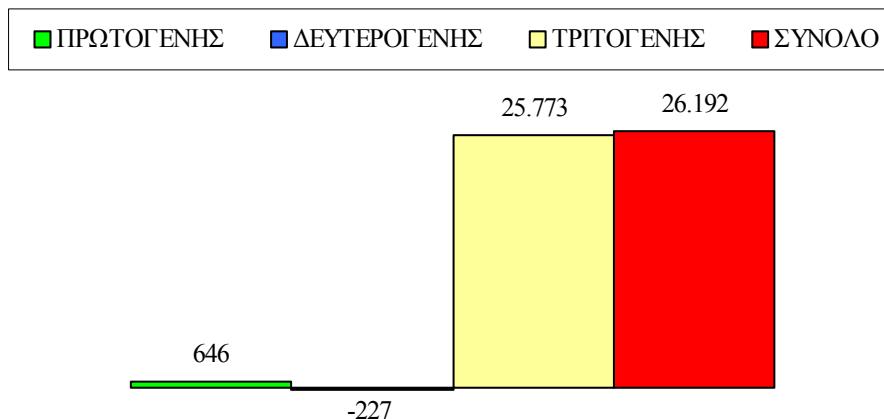
ΣΚΟΠΟΣ ΤΗΣ ΜΕΛΕΤΗΣ

Κύριος σκοπός της μελέτης είναι η **παροχή προβλέψεων για την απασχόληση στην Κύπρο για τη χρονική περίοδο 2000 – 2010**. Αυτό επιτυγχάνεται μέσα από την πρόβλεψη της μελλοντικής δομής της απασχόλησης κατά τομέα οικονομικής δραστηριότητας και επάγγελμα και την εκτίμηση του μεγέθους της απασχόλησης στους διαφόρους τομείς οικονομικής δραστηριότητας. Στη μελέτη γίνονται **προβλέψεις για την απασχόληση σε 36 επαγγέλματα και 27 τομείς οικονομικής δραστηριότητας** που καλύπτουν το σύνολο της κυπριακής οικονομίας.

ΑΡΙΘΜΗΤΙΚΗ ΜΕΤΑΒΟΛΗ ΑΠΑΣΧΟΛΗΣΗΣ

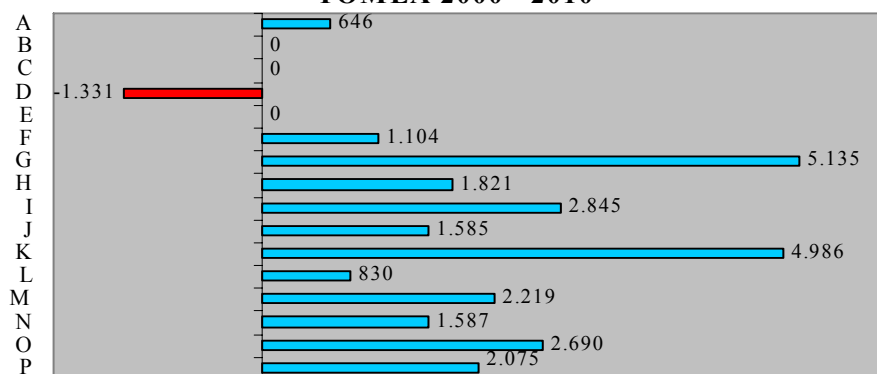
Η απασχόληση αναμένεται να **αυξηθεί κατά 26.192 άτομα** την περίοδο 2000 – 2010 και να ανέλθει στα 327.792 άτομα το 2010. Από την ανάλυση κατά ευρύ τομέα διαπιστώνεται ότι στη μεγάλη πλειονότητα τους, οι νέες θέσεις εργασίας δημιουργούνται στον τριτογενή τομέα σε αντίθεση με τους άλλους δύο ευρείς τομείς.

**ΣΧΕΔΙΑΓΡΑΜΜΑ 1
ΜΕΤΑΒΟΛΗ ΑΠΑΣΧΟΛΗΣΗΣ ΚΑΤΑ ΕΥΡΥ
ΤΟΜΕΑ 2000 - 2010**



Οι **τομείς** με τις μεγαλύτερες θετικές επιδράσεις στην αύξηση της απασχόλησης είναι το Εμπόριο, επιδιόρθωση αυτοκινήτων και ειδών προσωπικής ή οικιακής χρήσης και οι Άλλες επιχειρηματικές δραστηριότητες. Μειώσεις αναμένονται στις Μεταποιητικές βιομηχανίες.

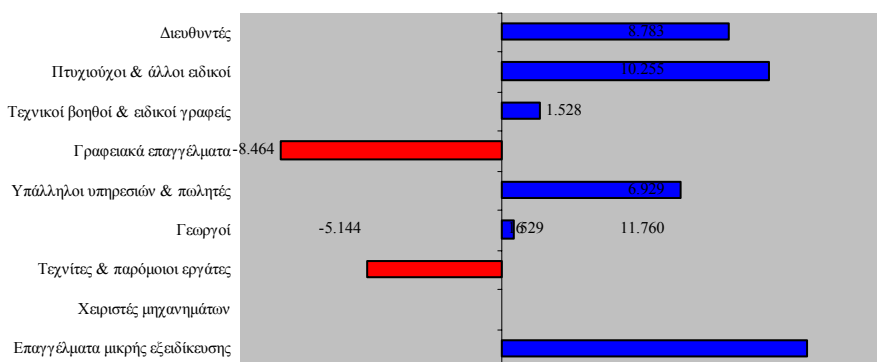
**ΣΧΕΔΙΑΓΡΑΜΜΑ 2
ΜΕΤΑΒΟΛΗ ΑΠΑΣΧΟΛΗΣΗΣ ΚΑΤΑ ΚΥΡΙΟ
ΤΟΜΕΑ 2000 - 2010**



A: Γεωργία, θήρα και δασοκομία B: Αλιεία C: Ορυχεία και λατομεία D: Μεταποιητικές βιομηχανίες E: Ηλεκτρισμός, φυσικό αέριο και νερό F: Κατασκευές G: Εμπόριο, επιδιόρθωση αυτοκινήτων και ειδών προσωπικής ή οικιακής χρήσης H: Ξενοδοχεία και εστιατόρια I: Μεταφορές, αποθήκευση και επικοινωνίες J: Χρηματοπιστωτικοί οργανισμοί K: Διαχείριση ακίνητης περιουσίας και επιχειρηματικές δραστηριότητες L: Δημόσια διοίκηση και άμυνα M: Εκπαίδευση N: Υγεία και κοινωνική μέριμνα O: Άλλες δραστηριότητες παροχής υπηρεσιών P: Ιδιωτικά νοικοκυριά που απασχολούν οικιακό προσωπικό

Οι **επαγγελματικές κατηγορίες** που αναμένεται να έχουν τις περισσότερες νέες θέσεις εργασίας είναι τα Επαγγέλματα μικρής εξειδίκευσης και οι Πτυχιούχοι και άλλοι ειδικοί. Οι θέσεις εργασίας προβλέπεται να μειωθούν στα Γραφειακά επαγγέλματα και στους Τεχνίτες και παρόμοιους εργάτες.

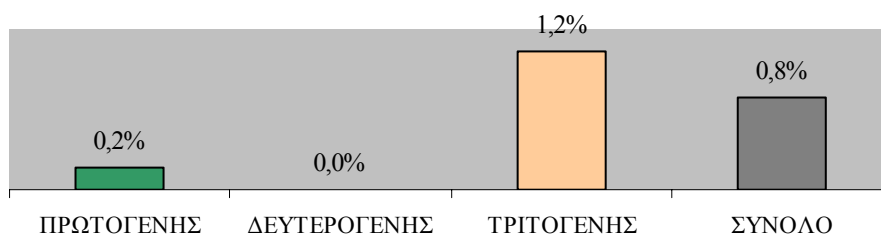
**ΣΧΕΔΙΑΓΡΑΜΜΑ 3
ΜΕΤΑΒΟΛΗ ΑΠΑΣΧΟΛΗΣΗΣ ΚΑΤΑ
ΕΠΑΓΓΕΛΜΑΤΙΚΗ ΚΑΤΗΓΟΡΙΑ 2000 - 2010**



ΜΕΣΟΣ ΕΤΗΣΙΟΣ ΡΥΘΜΟΣ ΜΕΤΑΒΟΛΗΣ ΑΠΑΣΧΟΛΗΣΗΣ

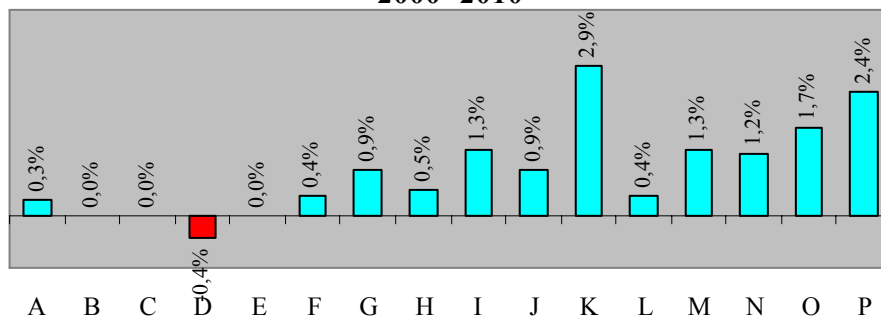
Η απασχόληση αναμένεται να αυξηθεί κατά 0,8% το χρόνο την περίοδο 2000 – 2010. Αυτό είναι αποτέλεσμα της αναμενόμενης αύξησης του Ακαθάριστου Εγχώριου Προϊόντος κατά 4% το χρόνο και της εκτίμησης για αύξηση της παραγωγικότητας κατά 3,2% το χρόνο.

ΣΧΕΔΙΑΓΡΑΜΜΑ 4
ΜΕΣΟΣ ΕΤΗΣΙΟΣ ΡΥΘΜΟΣ ΜΕΤΑΒΟΛΗΣ ΤΗΣ
ΑΠΑΣΧΟΛΗΣΗΣ ΚΑΤΑ ΕΥΡΥ ΤΟΜΕΑ ΤΗΝ
ΠΕΡΙΟΔΟ 2000 - 2010



Οι τομείς με τους μεγαλύτερους ετήσιους ρυθμούς μεταβολής της απασχόλησης είναι η Διαχείριση ακίνητης περιουσίας και επιχειρηματικές δραστηριότητες και τα Ιδιωτικά νοικοκυριά που απασχολούν οικιακό προσωπικό.

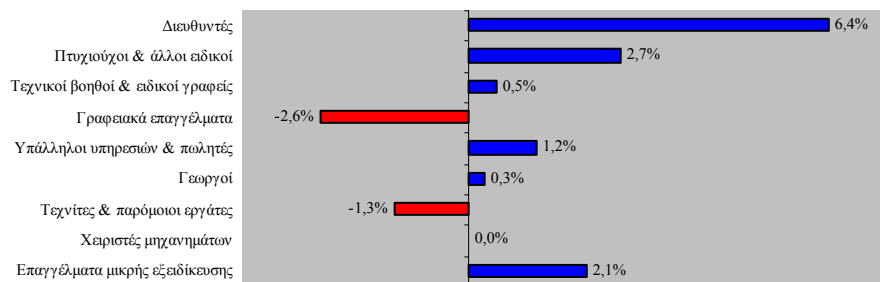
ΣΧΕΔΙΑΓΡΑΜΜΑ 5
ΜΕΣΟΣ ΕΤΗΣΙΟΣ ΡΥΘΜΟΣ ΜΕΤΑΒΟΛΗΣ
ΑΠΑΣΧΟΛΗΣΗΣ ΚΑΤΑ ΤΟΜΕΑ ΤΗΝ ΠΕΡΙΟΔΟ
2000 -2010



A: Γεωργία, θήρα και δασοκομία B: Αλιεία C: Ορυχεία και λατομεία D: Μεταποιητικές βιομηχανίες E: Ηλεκτρισμός, φυσικό αέριο και νερό F: Κατασκευές G: Εμπόριο, επιδιόρθωση αυτοκινήτων και ειδών προσωπικής ή οικιακής χρήσης H: Ξενοδοχεία και εστιατόρια I: Μεταφορές, αποθήκευση και επικοινωνίες J: Χρηματοπιστωτικοί οργανισμοί K: Διαχείριση ακίνητης περιουσίας και επιχειρηματικές δραστηριότητες L: Δημόσια διοίκηση και άμυνα M: Εκπαίδευση N: Υγεία και κοινωνική μέριμνα O: Άλλες δραστηριότητες παροχής υπηρεσιών P: Ιδιωτικά νοικοκυριά που απασχολούν οικιακό προσωπικό

Οι **επαγγελματικές κατηγορίες** με τους μεγαλύτερους μέσους ετήσιους ρυθμούς αύξησης της απασχόλησης την περίοδο 2000 – 2010 είναι οι Διευθυντές και οι Πτυχιούχοι και άλλοι ειδικοί.

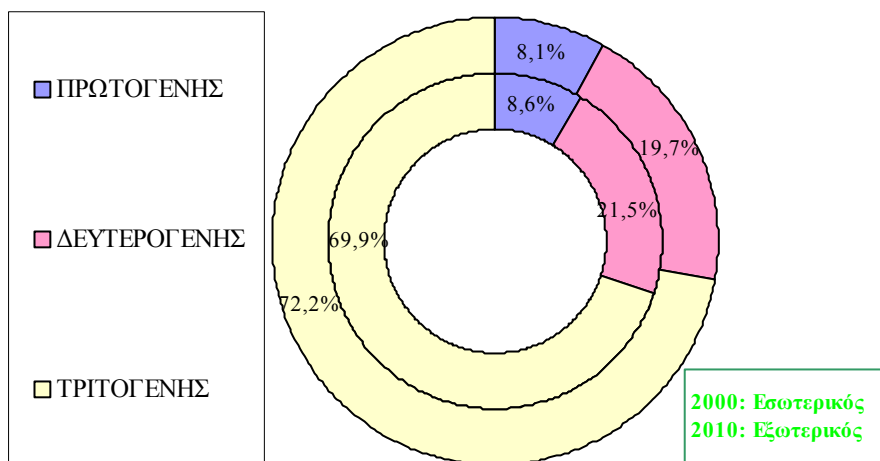
**ΣΧΕΔΙΑΓΡΑΜΜΑ 6
ΜΕΣΟΣ ΕΤΗΣΙΟΣ ΡΥΘΜΟΣ ΜΕΤΑΒΟΛΗΣ ΤΗΣ
ΑΠΑΣΧΟΛΗΣΗΣ ΚΑΤΑ ΕΠΑΓΓΕΛΜΑΤΙΚΗ
ΚΑΤΗΓΟΡΙΑ 2000 - 2010**



ΜΕΡΙΔΙΑ ΑΠΑΣΧΟΛΗΣΗΣ

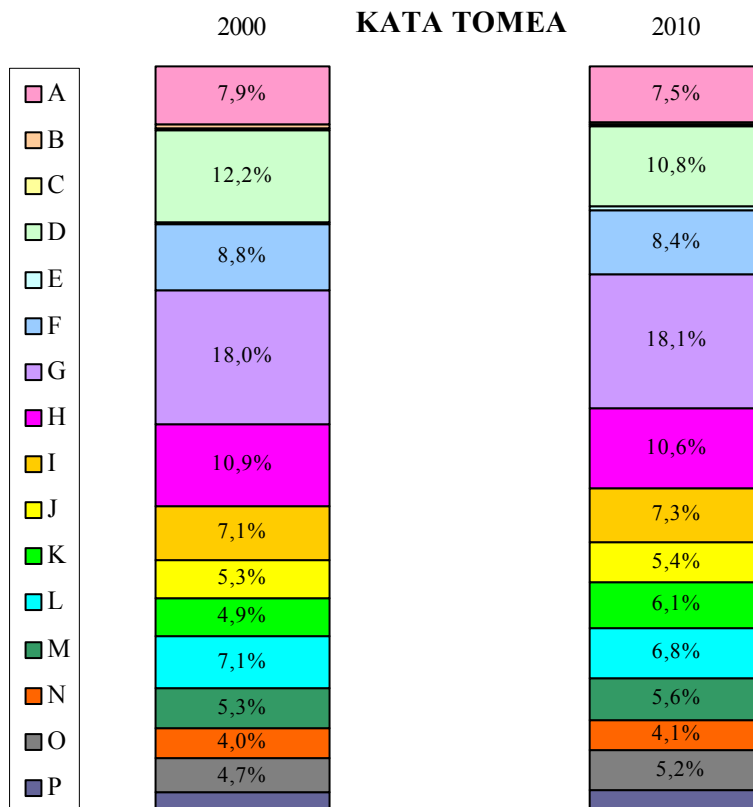
Το **72%** των απασχολουμένων αναμένεται να εργοδοτείται στον **τριτογενή τομέα**. Τόσο ο πρωτογενής όσο και ο δευτερογενής τομέας θα έχουν μείωση στα μερίδια απασχόλησης τους με ανάλογο όφελος του τριτογενούς τομέα.

**ΣΧΕΔΙΑΓΡΑΜΜΑ 7
ΠΟΣΟΣΤΙΑΙΑ ΚΑΤΑΝΟΜΗ ΑΠΑΣΧΟΛΗΣΗΣ
ΚΑΤΑ ΕΥΡΥ ΤΟΜΕΑ ΤΟ 2000 ΚΑΙ ΤΟ 2010**



Οι μεγαλύτεροι τομείς για το 2010 αναμένεται να είναι το Εμπόριο, επιδιόρθωση αυτοκινήτων και ειδών προσωπικής ή οικιακής χρήσης, οι Μεταποιητικές βιομηχανίες και τα Ξενοδοχεία και εστιατόρια.

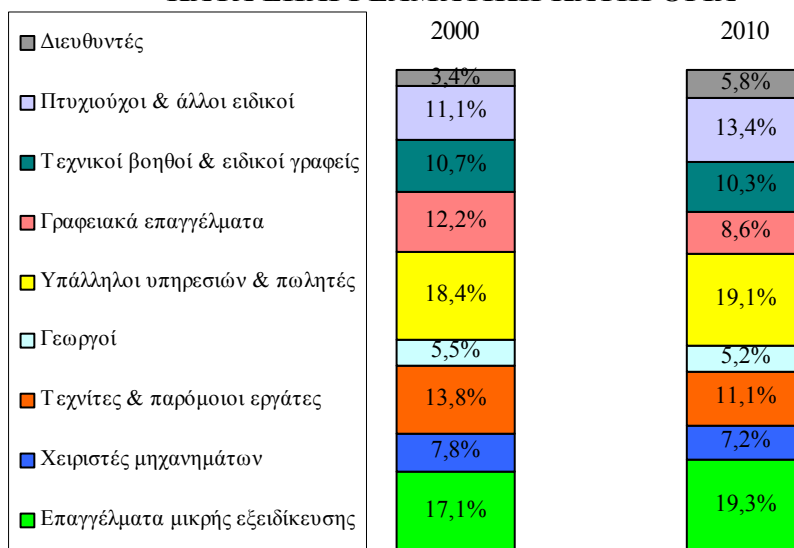
ΣΧΕΔΙΑΓΡΑΜΜΑ 8
ΠΟΣΟΣΤΙΑΙΑ ΚΑΤΑΝΟΜΗ ΑΠΑΣΧΟΛΗΣΗΣ
ΚΑΤΑ ΤΟΜΕΑ



A: Γεωργία, θήρα και δασοκομία B: Αλιεία C: Ορυχεία και λατομεία D: Μεταποιητικές βιομηχανίες E: Ηλεκτρισμός, φυσικό αέριο και νερό F: Κατασκευές G: Εμπόριο, επιδιόρθωση αυτοκινήτων και ειδών προσωπικής ή οικιακής χρήσης H: Ξενοδοχεία και εστιατόρια I: Μεταφορές, αποθήκευση και επικοινωνίες J: Χρηματοπιστωτικοί οργανισμοί K: Διαχείριση ακίνητης περιουσίας και επιχειρηματικές δραστηριότητες L: Δημόσια διοίκηση και άμυνα M: Εκπαίδευση N: Υγεία και κοινωνική μέριμνα O: Άλλες δραστηριότητες παροχής υπηρεσιών P: Ιδιωτικά νοικοκυριά που απασχολούν οικιακό προσωπικό

Οι μεγαλύτερες επαγγελματικές κατηγορίες για το 2010 αναμένεται να είναι τα Επαγγέλματα μικρής εξειδίκευσης, οι Υπάλληλοι υπηρεσιών και πωλητές και οι Πτυχιούχοι και άλλοι ειδικοί.


**ΣΧΕΔΙΑΓΡΑΜΜΑ 9
ΠΟΣΟΣΤΙΑΙΑ ΚΑΤΑΝΟΜΗ ΑΠΑΣΧΟΛΗΣΗΣ
ΚΑΤΑ ΕΠΑΓΓΕΛΜΑΤΙΚΗ ΚΑΤΗΓΟΡΙΑ**



ΡΑΓΔΑΙΑ ΑΝΑΠΤΥΣΣΟΜΕΝΟΙ ΤΟΜΕΙΣ ΚΑΙ ΕΠΑΓΓΕΛΜΑΤΑ


Η παγκόσμια ανάπτυξη της πληροφορικής και των τηλεπικοινωνιών αντικατοπτρίζεται και στους τομείς με τη μεγαλύτερη ανάπτυξη στην Κύπρο κατά τη διάρκεια της περιόδου 2000 – 2010.

**ΣΧΕΔΙΑΓΡΑΜΜΑ 10
ΟΙ 5 ΤΟΜΕΙΣ ΜΕ ΤΟΥΣ ΜΕΓΑΛΥΤΕΡΟΥΣ
ΜΕΣΟΥΣ ΕΤΗΣΙΟΥΣ ΡΥΘΜΟΥΣ ΑΥΞΗΣΗΣ ΤΗΣ
ΑΠΑΣΧΟΛΗΣΗΣ ΤΗΝ ΠΕΡΙΟΔΟ 2000 - 2010**



Στα επαγγέλματα με τη μεγαλύτερη ανάπτυξη για την περίοδο 2000 – 2010, απαιτούνται προσόντα ανώτερου επίπεδου.

ΣΧΕΔΙΑΓΡΑΜΜΑ 11
ΤΑ 5 ΕΠΑΓΓΕΛΜΑΤΑ ΜΕ ΤΟΥΣ
ΜΕΓΑΛΥΤΕΡΟΥΣ ΜΕΣΟΥΣ ΕΤΗΣΙΟΥΣ
ΡΥΘΜΟΥΣ ΑΥΞΗΣΗΣ ΤΗΣ ΑΠΑΣΧΟΛΗΣΗΣ
ΤΗΝ ΠΕΡΙΟΔΟ 2000 - 2010



Αρχή Ανάπτυξης Ανθρώπινου Δυναμικού

Αναβύσσου 2, Στρόβολος, Τ.Θ. 25431, 1392 Λευκωσία, Κύπρος

Τηλ.: 22515000, Τηλεμοιότυπο: 22496949

Ιστοσελίδα: www.hrdauth.org.cy Ηλεκτρονικό ταχυδρομείο: hrda@hrdauth.org.cy