



ΚΥΠΡΙΑΚΗ ΔΗΜΟΚΡΑΤΙΑ
REPUBLIC OF CYPRUS

ΣΤΑΤΙΣΤΙΚΕΣ ΤΗΣ ΕΚΠΑΙΔΕΥΣΗΣ
STATISTICS OF EDUCATION
2013/2014

ΣΤΑΤΙΣΤΙΚΗ ΥΠΗΡΕΣΙΑ
STATISTICAL SERVICE

Στατιστικές Εκπαίδευσης ● Σειρά I ● Αρ. Έκθεσης 46
Educational Statistics ● Series I ● Report No. 46

Διατίθεται από το Τυπογραφείο της Κυπριακής Δημοκρατίας
Obtainable from the Printing Office of the Republic of Cyprus

Τιμή / Price: €13,50

ISSN: 0253-8733

© *Copyright: 2016 Κυπριακή Δημοκρατία/Republic of Cyprus*

Αναδημοσίευση επιτρέπεται με την προϋπόθεση ότι θα αναφέρεται η πηγή.

Quotations are permitted on the condition that the source is stated.

ΠΡΟΛΟΓΟΣ

Η Έκθεση αυτή η οποία δημοσιεύεται κάθε χρόνο από το 1963, παρέχει λεπτομερή στατιστικά δεδομένα για το εκπαιδευτικό σύστημα της Κύπρου. Δίνονται στοιχεία για κάθε επίπεδο εκπαίδευσης, για σχολικές εγγραφές κατά τάξη, φύλο και ηλικία, για στασιμότητα και διαρροή, για το διδακτικό προσωπικό κατά φύλο, θέση και ηλικία.

Η έκθεση ετοιμάστηκε από την κα. Μαρία Χατζηπροκόπη και την κα. Λουκία Νικολάου της Μονάδας Εκπαίδευσης υπό την καθοδήγηση της κας Κούλιας Ονησιφόρου, Ανώτερης Λειτουργού Στατιστικής. Επιπλέον, την ετοιμασία και διεκπεραίωση των αναγκαίων ηλεκτρονικών προγραμμάτων ανέλαβε ο κος Γιάννος Καρασιαλής, Λειτουργός Πληροφορικής Α΄, ενώ την ηλεκτρονική επεξεργασία της έκθεσης ανέλαβε η κα. Μαρία Παναγή.

Θερμές ευχαριστίες απευθύνονται σε όλα τα εκπαιδευτικά ιδρύματα, κρατικά και ιδιωτικά, στο Υπουργείο Παιδείας και Πολιτισμού και σε όλα τα άλλα Κυβερνητικά τμήματα για την πολύτιμη συνεργασία και βοήθεια τους στην παροχή των αναγκαίων στοιχείων.

Γιώργος Χρ. Γεωργίου
Διευθυντής
Στατιστικής Υπηρεσίας

Νοέμβριος, 2016

PREFACE

This report which is published annually since 1963, provides comprehensive data on the educational system of Cyprus. Information is given on each level of education, on school enrolments by grade, sex and age, on repetition of grades, on dropouts and on teaching personnel by sex, post and age.

This report was prepared by Mrs. Maria Hadjiprokopi and Mrs. Loukia Nicolaou of the Education Statistics Unit under the guidance of Mrs. Koulia Onisiforou, Senior Statistics Officer. Furthermore, the preparation and integration of the necessary computer programmes were undertaken by Mr. Yiannos Karashialis, IT Officer A', while the computer processing of the publication was undertaken by Mrs. Maria Panagi.

Sincere thanks are extended to all educational institutions, public and private, to the Ministry of Education and Culture and to all the Government departments for their valuable cooperation and assistance in supplying the necessary data.

George Chr. Georgiou
Director
Statistical Service

November, 2016

ΠΕΡΙΛΗΨΗ

Η έκθεση παρουσιάζει τα αποτελέσματα της ετήσιας έρευνας για την εκπαίδευση. Καλύπτει όλα τα εκπαιδευτικά ιδρύματα στις περιοχές που ελέγχει το Κράτος, τα οποία είναι εγγεγραμμένα στο Υπουργείο Παιδείας και Πολιτισμού. Η περίοδος αναφοράς για τις στατιστικές των εκπαιδευτικών ιδρυμάτων είναι ο Οκτώβριος, 2013. Για τις οικονομικές στατιστικές η περίοδος αναφοράς είναι το ημερολογιακό έτος 2013, ενώ για τα στοιχεία των συνδέσμων γονέων το σχολικό έτος 2013/2014.

Συνοπτικά τα κυριότερα αποτελέσματα της έρευνας για το 2013/14 είναι τα ακόλουθα:

(α) Σε όλα τα επίπεδα της εκπαίδευσης υπήρχαν 1.283 εκπαιδευτικά ιδρύματα, 174.291 μαθητές/σπουδαστές και 16.043 εκπαιδευτικοί, που αναλογούν σε 10,9 μαθητές/σπουδαστές ανά εκπαιδευτικό.

(β) Από το σύνολο των μαθητών/σπουδαστών, το 73,7% φοιτούσαν σε δημόσια/κοινοτικά εκπαιδευτικά ιδρύματα και το 26,3% σε ιδιωτικά.

(γ) Οι εγγραφές των μαθητών/σπουδαστών κατά επίπεδο εκπαίδευσης ήταν: προσχολική και προδημοτική 28.448, δημοτική 52.790, μέση 58.634, μεταλυκειακή μη-τριτοβάθμια 372, τριτοβάθμια 33.674 και στην ειδική εκπαίδευση 373.

(δ) Οι δημόσιες δαπάνες το 2013 για όλα τα επίπεδα εκπαίδευσης ήταν €1.188,4 εκ. και αναλογούσαν στο 15,9% του κρατικού προϋπολογισμού και 6,6% του Ακαθάριστου Εγχώριου Προϊόντος.

(ε) Η κατά μαθητή συνολική τρέχουσα δημόσια δαπάνη στα δημόσια εκπαιδευτικά ιδρύματα κατά επίπεδο εκπαίδευσης είχε ως ακολούθως: προσχολική και προδημοτική €5.115, δημοτική €6.161, μέση €9.545 και τριτοβάθμια €12.313.

ABSTRACT

This report presents the results of the annual survey on education. It covers all educational institutions in the Government controlled areas, which are registered at the Ministry of Education and Culture. The reference period for the statistics of the educational institutions is October, 2013. For the financial statistics of education the reference period is the calendar year 2013, while the parents associations' data refer to the school year 2013/2014.

The main findings of the survey for 2013/14 can be summarized as follows:

(a) At all levels of education, there were 1.283 educational institutions, 174.291 pupils/students and 16.043 teachers giving a pupil/teacher ratio of 10,9.

(b) Of the total pupils/students, 73,7% was enrolled in public/communal educational institutions and 26,3% in private.

(c) The enrolments of pupils/students by level of education were as follows: pre-school and pre-primary 28.448, primary 52.790, secondary 58.634, post-secondary non-tertiary 372, tertiary 33.674 and special education 373.

(d) Public expenditure in 2013 on all levels of education, amounted to €1.188,4 million and accounted for 15,9% of the government budget and 6,6% of the Gross Domestic Product.

(e) The total current public cost per pupil/student in public institutions by level of education was as follows: pre-school and pre-primary €5.115, primary €6.161, secondary €9.545 and tertiary €12.313.

<u>ΠΕΡΙΕΧΟΜΕΝΑ</u>	<u>Σελίδες</u> <u>Pages</u>	<u>CONTENTS</u>
ΠΡΟΛΟΓΟΣ	3	PREFACE
ΠΕΡΙΛΗΨΗ	5	ABSTRACT
ΠΙΝΑΚΑΣ ΠΕΡΙΕΧΟΜΕΝΩΝ	7	TABLE OF CONTENTS
ΕΙΣΑΓΩΓΗ	17	INTRODUCTION
I. Εξελίξεις στον τομέα της εκπαίδευσης	19	I. Developments in education
II. Το σύστημα εκπαίδευσης στην Κύπρο	26	II. The system of education in Cyprus
III. Κάλυψη της έρευνας εκπαίδευσης	32	III. Coverage of the survey of education
IV. Ορισμοί που χρησιμοποιήθηκαν	32	IV. Definitions of terms used
V. Σύμβολα που χρησιμοποιήθηκαν στην παρουσίαση των αποτελεσμάτων	33	V. Symbols used in the presentation of results
ΣΥΝΟΠΤΙΚΟΙ ΠΙΝΑΚΕΣ	35	SUMMARY TABLES
I. Εκπαιδευτικά ιδρύματα, μαθητές/φοιτητές και διδακτικό προσωπικό κατά επίπεδο εκπαίδευσης, 2013/2014	37	I. Educational Institutions, pupils/students and teaching personnel by level of education, 2013/2014
II. Κύπριοι μαθητές κατά κοινότητα/θρησκευτική ομάδα και ξένοι μαθητές, 2013/2014	38	II. Cypriot pupils by community/religious group and foreign pupils, 2013/2014
III. Αναλογίες εγγραφών κατά ομάδα ηλικίας, φύλο και επίπεδο εκπαίδευσης, 2013	39	III. Enrolment ratios by age group, sex and level of education, 2013
IV. Αναλογία εγγραφών στα εκπαιδευτικά ιδρύματα κατά επίπεδο εκπαίδευσης, 1980-2013	40	IV. Enrolment ratios in the Educational Institutions by level of education, 1980-2013
V. Εγγραφές κατά επίπεδο εκπαίδευσης, 1970/71-2013/14	43	V. Enrolments by level of education, 1970/71-2013/14
VI. Εκπαιδευτικά ιδρύματα, μαθητές/φοιτητές και διδακτικό προσωπικό κατά επίπεδο εκπαίδευσης, 1970/71-2013/14	45	VI. Educational institutions, pupils/students and teaching personnel by level of education, 1970/71-2013/14
VII. Σχολεία, μαθητές και διδακτικό προσωπικό στις Τουρκοκρατούμενες περιοχές, 1974/75-2013/14	51	VII. Schools, pupils and teaching personnel in the Turkish occupied areas, 1974/75-2013/14
VIII. Απόφοιτοι Δημοτικής και Μέσης εκπαίδευσης, 1970/71-2012/13	53	VIII. Primary and secondary school leavers, 1970/71-2012/13
IX. Ποσοστό αποφοίτων Μέσης εκπαίδευσης που συνεχίζουν τις σπουδές τους πέραν της Μέσης εκπαίδευσης, στην Κύπρο και στο εξωτερικό, 1991/92-2013/14	54	IX. Percentage of graduates of upper secondary level who pursue further studies in Cyprus and abroad, 1991/92-2013/14
X. Αριθμός φοιτητών Τριτοβάθμιας εκπαίδευσης στην Κύπρο και στο εξωτερικό, 1985/86-2013/14	56	X. Number of students in Tertiary education in Cyprus and abroad, 1985/86-2013/14
XI. Σπουδαστές Τριτοβάθμιας εκπαίδευσης ανά 100.000 κατοίκους, 1970-2013	59	XI. Tertiary students per 100.000 inhabitants, 1970-2013
XII. Ανώτατο μορφωτικό επίπεδο για άτομα ηλικίας 20 ετών και άνω, 1946-2014	61	XII. Highest educational attainment for persons 20 years of age and over, 1946-2014

	<u>Σελίδες</u> <u>Pages</u>	
XIII. Συμμετοχή του πληθυσμού ηλικίας 25-64 χρονών σε δραστηριότητες μάθησης, 2006 και 2012	63	XIII. Participation of the population aged 25-64 years in learning activities, 2006 and 2012
XIV. Αλφαριθμητισμός, 1946-2011	67	XIV. Literacy rates, 1946-2011
XV. Δημόσιες δαπάνες στην εκπαίδευση και ποσοστό στο ΑΕΠ και στον κρατικό προϋπολογισμό, 1970-2014	68	XV. Public expenditure on education as % of GDP and government budget, 1970-2014
XVI. Σύγκριση δεικτών εκπαίδευσης μεταξύ χωρών της Ευρώπης	69	XVI. Comparison of education indicators between European countries
XVII. (α) Αριθμός φοιτητών στο πρόγραμμα Εράσμου, που πηγαίνουν σε άλλες χώρες κατά χώρα, επίπεδο και φύλο, 2013/2014	75	XVII. (a) Number of students in Erasmus programmes, going to other countries by country, level and sex, 2013/2014
XVII. (β) Αριθμός ξένων φοιτητών στο πρόγραμμα Εράσμου, που έρχονται στην Κύπρο, κατά χώρα σπουδών, επίπεδο και φύλο, 2013/2014	76	XVII. (b) Number of foreign students in Erasmus programmes, coming to Cyprus by country of study, level and sex, 2013/2014

ΠΙΝΑΚΕΣ

ΜΕΡΟΣ Ι

**ΠΡΟΣΧΟΛΙΚΗ ΚΑΙ
ΠΡΟΔΗΜΟΤΙΚΗ ΕΚΠΑΙΔΕΥΣΗ
ΣΧΟΛΙΚΟ ΕΤΟΣ 2013/2014**

1. Σχολεία, παιδιά και διδακτικό προσωπικό, κατά επίπεδο και τύπο σχολείου, 2013/2014	79
2. Σχολεία, παιδιά και διδακτικό προσωπικό, κατά επίπεδο, τύπο σχολείου και επαρχία, 2013/2014	80
3. Αριθμός παιδιών κατά επίπεδο, ηλικία, τύπο σχολείου και φύλο, 2013/2014	82
4. Αριθμός Κυπρίων παιδιών κατά επίπεδο, κοινότητα/θρησκευτική ομάδα, τύπο σχολείου και φύλο, 2013/2014	83
5. Αριθμός ξένων παιδιών κατά χώρα υπηκοότητας, τύπο σχολείου και φύλο, 2013/2014	84
6. Αριθμός παιδιών των ιδιωτικών σχολείων κατά επίπεδο, επιπρόσθετη γλώσσα που διδάσκονται και φύλο, 2013/2014	87
7. Αριθμός παιδιών κατά επίπεδο, γλώσσα διδασκαλίας του σχολείου, τύπο σχολείου και φύλο, 2014/2014	88
8. Αριθμός διδακτικού και διευθυντικού προσωπικού κατά επίπεδο, θέση, τύπο σχολείου, πλήρης/μερική απασχόληση, ισοδύναμο πλήρους απασχόλησης και φύλο, 2013/2014	89

TABLES

PART I

**PRE-SCHOOL AND PRE-
PRIMARY EDUCATION
SCHOOL YEAR 2013/2014**

1. Schools, children and teaching personnel by level and type of school, 2013/2014	79
2. Schools, children and teaching personnel by level, type of school and district, 2013/2014	80
3. Number of children by level, age, type of school and sex, 2013/2014	82
4. Number of Cypriot pupils by level of education, community/religious group, type of school and sex, 2013/2014	83
5. Number of foreign children by country of nationality, type of school and sex, 2013/2014	84
6. Number of children of private schools by level of education, additional language taught, and sex, 2013/2014	87
7. Number of pupils by level, teaching language of school, type of school, and sex, 2013/2014	88
8. Number of teaching and management personnel by level, post, type of school, full/part time, full time equivalent and sex, 2013/2014	89

	<u>Σελίδες</u> <u>Pages</u>		
9. Αριθμός διδακτικού και διευθυντικού προσωπικού κατά επίπεδο, θέση, ομάδα ηλικίας, τύπο σχολείου και φύλο, 2013/2014	91	9. Number of teaching and management personnel by level, post, age group, type of school, and sex, 2013/2014	
10. Αριθμός μη διδακτικού προσωπικού κατά επίπεδο, τύπο σχολείου, θέση, πλήρης/μερική απασχόληση και φύλο, 2013/2014	93	10. Number of non-teaching personnel by level, type of school, post, full/part time employment and sex, 2013/2014	
ΜΕΡΟΣ II		PART II	
ΔΗΜΟΤΙΚΗ ΕΚΠΑΙΔΕΥΣΗ ΣΧΟΛΙΚΟ ΕΤΟΣ 2013/2014		PRIMARY EDUCATION SCHOOL YEAR 2013/2014	
11α. Μαθητές στη Δημοτική εκπαίδευση στις αστικές και αγροτικές περιοχές, 1970/71-2013/14	97	11a. Pupils in primary education in urban and rural areas, 1970/71-2013/14	
11β. Διδακτικό προσωπικό (ΠΠΑ) στη δημόσια δημοτική εκπαίδευση κατά θέση και φύλο, 1961/62-2013/14	98	11b. Teaching personnel (FTE) in public primary education by post and sex, 1961/62-2013/14	
12. Απόφοιτοι δημοτικών που συνέχισαν σε σχολεία μέσης εκπαίδευσης, 1970/71-2012/13	100	12. Primary school leavers who proceeded to secondary schools, 1970/71-2012/13	
13α. Σχολεία, μαθητές, διδακτικό προσωπικό και μαθητές ανά δάσκαλο κατά τύπο σχολείου, 2013/2014	104	13a. Schools, pupils, teaching personnel and pupils per teacher by type of school, 2013/2014	
13β. Σχολεία, μαθητές, διδακτικό προσωπικό και μαθητές ανά δάσκαλο κατά επαρχία, αστικές/αγροτικές περιοχές και τύπο σχολείου, 2013/2014	105	13b. Schools, pupils, teaching personnel and pupils per teacher by district, urban or rural areas and type of school, 2013/2014	
14. Αριθμός Κυπρίων μαθητών κατά κοινότητα/θρησκευτική ομάδα, τύπο σχολείου και φύλο, 2013/2014	106	14. Number of Cypriot pupils by community/religious group, type of school and sex, 2013/2014	
15. Αριθμός ξένων μαθητών κατά χώρα υπηκοότητας, τύπο σχολείου και φύλο, 2013/2014	107	15. Number of foreign pupils by country of nationality, type of school and sex, 2013/2014	
16. Αριθμός ξένων μαθητών κατά επαρχία, αστικές/αγροτικές περιοχές, τύπο σχολείου και φύλο, 2013/2014	109	16. Number of foreign pupils by district, urban/rural areas, type of school and sex, 2013/2014	
17. Μαθητές κατά τάξη, τύπο σχολείου και φύλο, 2013/2014	110	17. Pupils by grade, type of school and sex, 2013/2014	
18. Αριθμός μαθητών κατά τύπο σχολείου, ηλικία, τάξη και φύλο, 2013/2014	111	18. Number of pupils by type of school, age, grade and sex, 2013/2014	
19. Μαθητές κατά τύπο σχολείου, προέλευση (ροή) και τάξη, 2013/2014	113	19. Pupils by type of schools, origin, (flow) and grade, 2013/2014	
20. Αριθμός μαθητών σε ειδικά προγράμματα κατά αστικές/αγροτικές περιοχές, τύπο σχολείου, πρόγραμμα και φύλο, 2013/2014	114	20. Number of pupils in special programmes by urban/rural areas, type of school, programme and sex, 2013/2014	
21. Αριθμός μαθητών κατά τύπο σχολείου, επιπρόσθετη γλώσσα που διδάσκονται, και φύλο, 2013/2014	115	21. Number of pupils by type of school, additional language taught, and sex, 2013/2014	

	<u>Σελίδες</u> <u>Pages</u>		
22. Αριθμός μαθητών κατά τύπο σχολείου, γλώσσα διδασκαλίας σχολείου, και φύλο, 2013/2014	116	22. Number of pupils by type of school, teaching language of school and sex, 2013/2014	
23. Αριθμός εγγραφέντων, αποσυρθέντων, στάσιμων και προαχθέντων της σχολικής χρονιάς 2013/2014 κατά τύπο σχολείου, τάξη και φύλο	117	23. Number of enrolments, dropouts, failures and promotions of school year 2013/2014 by type of school, grade and sex	
24. Αριθμός αποφοίτων της σχολικής χρονιάς 2012/2013 κατά επαρχία, αστικές/αγροτικές περιοχές, τύπο σχολείου και φύλο	118	24. Number of graduates of school year 2012/2013 by district, urban/rural areas, type of school and sex	
25. Αριθμός σχολείων κατά μέγεθος (σε αριθμό δασκάλων) και επαρχία, 2013/2014	119	25. Number of schools by size (in number of teachers) and district, 2013/2014	
26. Αριθμός σχολείων και μαθητών κατά μέγεθος σχολείου (σε αριθμό μαθητών) και τύπο σχολείου, 2013/2014	120	26. Number of schools and pupils by size of school (in number of pupils), and type of school, 2013/2014	
27. Αριθμός τμημάτων κατά τύπο σχολείου, μέγεθος τμημάτων (σε μαθητές) και τάξη, 2013/2014	121	27. Number of sections by type of school, size of sections (in pupils) and grade, 2013/2014	
28. Αριθμός διδακτικού και διευθυντικού προσωπικού κατά τύπο σχολείου, θέση, πλήρη/μερική απασχόληση και φύλο, 2013/2014	122	28. Number of teaching and management personnel by type of school, post, full/part time employment and sex, 2013/2014	
29. Αριθμός διδακτικού και διευθυντικού προσωπικού κατά τύπο σχολείου, επαρχία, αστικές/αγροτικές περιοχές, πλήρης/μερική απασχόληση και φύλο, 2013/2014	123	29. Number of teaching and management personnel by type of school, district, urban/rural areas, full/part time employment and sex, 2013/2014	
30. Αριθμός διδακτικού και διευθυντικού προσωπικού κατά τύπο σχολείου, θέση, ομάδα ηλικίας και φύλο, 2013/2014	125	30. Number of teaching and management personnel by type of school, post, age group and sex, 2013/2014	
31. Αριθμός μη-διδασκτικού προσωπικού κατά τύπο σχολείου, θέση, πλήρης/μερική απασχόληση και φύλο, 2013/2014	127	31. Number of non-teaching personnel by type of school, post, full/part time employment and sex, 2013/2014	
ΜΕΡΟΣ ΙΙΙ		PART III	
ΜΕΣΗ ΕΚΠΑΙΔΕΥΣΗ		SECONDARY EDUCATION	
ΣΧΟΛΙΚΟ ΕΤΟΣ 2013/2014		SCHOOL YEAR 2013/2014	
32. Μαθητές στη μέση εκπαίδευση που συμπλήρωσαν την τρίτη τάξη και απόφοιτοι, σαν ποσοστό εκείνων που εγγράφησαν στην πρώτη τάξη, τρία και έξι χρόνια προηγουμένως αντίστοιχα, 1970/71-2012/13	131	32. Pupils in secondary education completing grade III and graduates, as a percentage of those enrolled in grade I, three and six years earlier, respectively, 1970/71-2012/13	
33. Ροή εγγραφών στη μέση εκπαίδευση, κατά σχολική χρονιά, 1970/71-2013/14	133	33. Flow of enrolments in secondary education, by school year, 1970/71-2013/14	
34. Στάσιμοι και αποσυρθέντες στη μέση εκπαίδευση (σαν ποσοστό των εγγραφών), 1970/71-2012/13	137	34. Failures and drop-outs, in secondary education (as a percentage of enrolments), 1970/71-2012/13	

	<u>Σελίδες</u> <u>Pages</u>	
35. Μαθητές στη μέση ανώτερη εκπαίδευση κατά κλάδο σπουδών και φύλο, 1970/71-2013/14	139	35. Pupils in upper secondary education by field of study and sex, 1970/71-2013/14
36. Απόφοιτοι μέσης ανώτερης εκπαίδευσης κατά τύπο σχολείου, 1970/71-2013/14	149	36. Upper secondary school leavers by type of school, 1970/71-2013/14
37. Σχολεία, μαθητές, διδακτικό προσωπικό και αναλογία μαθητών/καθηγητή, κατά επαρχία 2013/2014	150	37. Schools, pupils, teachers and pupil /teacher ratio by district, 2013/2014
38. Αριθμός σχολείων και μαθητών κατά επαρχία, επίπεδο, τύπο σχολείου και φύλο, 2013/2014	152	38. Number of schools and pupils by district, level, type of school and sex, 2013/2014
39. Μαθητές κατά τύπο σχολείου, φύλο, επίπεδο και τάξη, 2013/2014	154	39. Number of pupils by type of school, sex, level and grade, 2013/2014
40. Αριθμός μαθητών μέσης κατώτερης εκπαίδευσης (Γυμνάσιο) κατά τύπο σχολείου, ηλικία, τάξη και φύλο, 2013/2014	155	40. Number of pupils in lower secondary education (Gymnasium) by type of school, age, grade and sex, 2013/2014
41. Αριθμός μαθητών μέσης ανώτερης εκπαίδευσης (Λύκειο/Τεχνική σχολή) κατά κατεύθυνση, τύπο σχολείου, ηλικία, τάξη και φύλο, 2013/2014	157	41. Number of pupils upper secondary education (Lyceum/Technical school), (upper secondary) by orientation, type of school, age, grade and sex, 2013/2014
42. Αριθμός μαθητών στη μέση ανώτερη εκπαίδευση (Λύκειο/Τεχνική σχολή) κατά κατεύθυνση, τύπο σχολείου, κλάδο σπουδών, τάξη και φύλο, 2013/2014	162	42. Number of pupils in upper secondary education (Lyceum/Technical school) by stream, type of school, field of study, grade and sex, 2013/2014
43. Αριθμός Κυπρίων μαθητών κατά κατεύθυνση κοινότητα/θρησκευτική ομάδα, τύπο σχολείου, και φύλο, 2013/2014	166	43. Number of Cypriot pupils by orientation community/religious group, type of school, and sex, 2013/2014
44. Αριθμός ξένων μαθητών κατά κατεύθυνση, τύπο σχολείου και φύλο, 2013/2014	167	44. Number of foreign pupils by orientation, type of school and sex, 2013/2014
45α. Αριθμός ξένων μαθητών κατά χώρα υπηκοότητας, τύπο σχολείου και φύλο, 2013/2014	168	45α. Number of foreign pupils by country of nationality, type of school and sex, 2013/2014
45β. Αριθμός ξένων μαθητών κατά επαρχία, αστικές/αγροτικές περιοχές, τύπο σχολείου και φύλο, 2013/2014	170	45β. Number of foreign pupils by district, urban/rural areas, type of school and sex, 2013/2014
46α. Αριθμός μαθητών σε ειδικά προγράμματα κατά πρόγραμμα, τύπο σχολείου, επίπεδο και φύλο, 2013/2014	171	46α. Number of pupils in special programmes by programme, type of school, level and sex, 2013/2014
46β. Αριθμός ακροατών μαθητών κατά επίπεδο, τάξη, τύπο σχολείου και φύλο, 2013/2014	172	46β. Number of guest pupils by level, grade, type of school and sex, 2013/2014
47. Ανάλυση εγγραφών μέσης ανώτερης εκπαίδευσης (Λύκειο/Τεχνική σχολή) κατά κατεύθυνση, είδος εγγραφής, τύπο σχολείου και φύλο, 2013/2014	173	47. Analysis of enrolments of upper secondary education (Lyceum/Technical school) by orientation, type of enrolment, type of school and sex, 2013/2014
48. Νέες εγγραφές μέσης ανώτερης εκπαίδευσης (Λύκειο/Τεχνική σχολή) κατά κατεύθυνση, ηλικία, τύπο σχολείου και φύλο, 2013/2014	174	48. New entrants of upper secondary education (Lyceum/Technical school) by orientation, age, type of school and sex, 2013/2014

	<u>Σελίδες</u> <u>Pages</u>	
49. Αριθμός τμημάτων κατά τύπο σχολείου, μέγεθος τμημάτων, επίπεδο και τάξη, 2013/2014	176	49. Numbers of sections by type of school, size of class, level and grade 2013/2014
50α. Αριθμός μαθητών κατά τύπο σχολείου, επιπρόσθετη γλώσσα που διδάσκονται, επίπεδο και φύλο, 2013/2014	177	50a. Number of pupils by type of school, additional language taught, level, and sex, 2013/2014
50β. Αριθμός μαθητών κατά τύπο σχολείου, αριθμό επιπρόσθετων ξένων γλωσσών που διδάσκονται, επίπεδο και φύλο, 2013/2014	178	50b. Number of pupils by type of school, number of additional foreign languages taught, level, and sex, 2013/2014
50γ. Αριθμός μαθητών κατά τύπο σχολείου, γλώσσα διδασκαλίας σχολείου, και φύλο, 2013/2014	179	50c. Number of pupils by type of school, teaching language of school, and sex, 2013/2014
51. Φετινές εγγραφές (2013/2014) κατά σχολή φοίτησης το 2012/2013 (ροή από ένα τύπο σχολείου σε άλλο)	180	51. Present enrolments (2013/2014) by school of attendance in 2012/2013 (flow from type to type of school)
52α. Εγγραφέντες, αποσυρθέντες, στάσιμοι και προαχθέντες κατά φύλο, επίπεδο, κατεύθυνση, τύπο σχολείου και τάξη της προηγούμενης σχολικής χρονιάς 2012/2013	182	52a. Enrollments, drop-outs, failures and promotions by sex, level, orientation, type of school and grade of the previous school year 2012/2013
52β. Εγγραφέντες, αποσυρθέντες, στάσιμοι και προαχθέντες κατά φύλο, επίπεδο, κατεύθυνση, τύπο σχολείου και τάξη της προηγούμενης σχολικής χρονιάς 2013/2014	185	52b. Enrollments, drop-outs, failures and promotions by sex, level, orientation, type of school and grade of the previous school year 2013/2014
53. Αριθμός αποφοίτων μέσης ανώτερης εκπαίδευσης της σχολικής χρονιάς 2013/2014 κατά κατεύθυνση, κλάδο σπουδών, τύπο σχολείου και φύλο	188	53. Number of graduates of upper secondary education of school year 2013/2014 by orientation, field of study, type of school and sex
54α. Αριθμός αποφοίτων μέσης ανώτερης εκπαίδευσης της σχολικής χρονιάς 2013/2014 κατά κατεύθυνση, ηλικία, τύπο σχολείου και φύλο	192	54a. Number of graduates of upper secondary education of school year 2013/2014 by orientation, age, type of school and sex
54β. Αριθμός αποφοίτων μέσης ανώτερης εκπαίδευσης της σχολικής χρονιάς 2013/2014 κατά επαρχία, αστικές/αγροτικές περιοχές, τύπο σχολείου και φύλο	194	54b. Number of graduates of upper secondary education of school year 2013/2014 by district, urban/rural areas, type of school and sex
55. Αριθμός διδακτικού και διευθυντικού προσωπικού κατά τύπο σχολείου, επίπεδο, κατεύθυνση, θέση, πλήρης/μερική απασχόληση και φύλο, 2013/2014	195	55. Number of teaching and management personnel by type of school, level, orientation, post, full/part time and sex 2013/2014
56. Αριθμός διδακτικού και διευθυντικού προσωπικού κατά τύπο σχολείου, επαρχία, αστικές/αγροτικές περιοχές, πλήρης/μερική απασχόληση και φύλο, 2013/2014	198	56. Number of teaching and management personnel by type of school, district, urban/rural areas, full/part time employment and sex, 2013/2014
57. Αριθμός διδακτικού και διευθυντικού προσωπικού κατά τύπο σχολείου, θέση, ηλικία και φύλο, 2013/2014	200	57. Number of teaching and management personnel by type of school, post, age and sex, 2013/2014

	<u>Σελίδες</u> <u>Pages</u>		
58. Αριθμός μη-διδασκτικού προσωπικού κατά τύπο σχολείου, επίπεδο, κατεύθυνση, θέση, πλήρης/ μερική απασχόληση και φύλο, 2013/2014	202	58. Number of non-teaching personnel by type of school, level, post, orientation, full/part time employment and sex, 2013/2014	
ΜΕΡΟΣ IV		PART IV	
ΜΕΤΑΛΥΚΕΙΑΚΗ ΜΗ-ΤΡΙΤΟΒΑΘΜΙΑ ΑΚΑΔΗΜΑΪΚΟ ΕΤΟΣ 2013/2014		POST SECONDARY NON-TERTIARY ACADEMIC YEAR 2013/2014	
59. Σχολεία, σπουδαστές, διδασκτικό προσωπικό και αναλογία σπουδαστών/καθηγητή κατά επαρχία, 2013/2014	207	59. Schools, students, teachers and students/teacher ration by district, 2013/2014	
60. Σπουδαστές κατά επαρχία, φύλο και έτος σπουδών, 2013/2014	208	60. Number of students by district, sex and year of study, 2013/2014	
61. Αριθμός σπουδαστών κατά ηλικία, έτος σπουδών και φύλο, 2013/2014	209	61. Number of students by age, year of study and sex, 2013/2014	
62. Αριθμός σπουδαστών κατά πρόγραμμα σπουδών, έτος σπουδών και φύλο, 2013/2014	210	62. Number of students by programme of studies, year of studies and sex, 2013/2014	
63. Αριθμός σπουδαστών κατά υπηκοότητα, επαρχία και φύλο, 2013/2014	211	63. Number of students by nationality, district and sex, 2013/2014	
64. Αριθμός αποφοίτων κατά πρόγραμμα σπουδών, Κύπριοι/Ξένοι και φύλο, 2013/2014	212	64. Number of graduates by programme of studies, Cypriots/Foreigners and sex, 2013/2014	
65. Αριθμός αποφοίτων κατά πρόγραμμα σπουδών, ηλικία και φύλο, 2013/2014	214	65. Number of graduates by programme of study, age and sex, 2013/2014	
66. Αριθμός διδασκτικού προσωπικού κατά θέση και φύλο, 2013/2014	215	66. Number of teaching personnel by post and sex, 2013/2014	
ΜΕΡΟΣ V		PART V	
ΤΡΙΤΟΒΑΘΜΙΑ ΕΚΠΑΙΔΕΥΣΗ ΑΚΑΔΗΜΑΪΚΟ ΕΤΟΣ 2013/2014		TERTIARY LEVEL ACADEMIC YEAR 2013/2014	
67. Αριθμός φοιτητών στα εκπαιδευτικά ιδρύματα τριτοβάθμιας εκπαίδευσης, 1980/81-2013/14	219	67. Number of students in tertiary educational institutions, 1980/81-2013/14	
68. Αριθμός φοιτητών και διδασκτικού προσωπικού κατά εκπαιδευτικό ίδρυμα, 2013/2014	221	68. Number of students and teaching personnel by educational institution, 2013/2014	
69. Αριθμός φοιτητών κατά είδος εκπαιδευτικού ιδρύματος, ηλικία, επίπεδο σπουδών και φύλο, 2013/2014	222	69. Number of students by kind of educational institution, age, level of study and sex, 2013/2014	
70. Αριθμός φοιτητών και αποφοίτων κατά κλάδο σπουδών και είδος εκπαιδευτικού ιδρύματος, 2013/2014	225	70. Number of students and graduates by level and field of study and kind of educational institution, 2013/2014	
71. Αριθμός φοιτητών κατά είδος και τύπο εκπαιδευτικού ιδρύματος, Κύπριοι/Ξένοι, επίπεδο και φύλο 2013/2014	226	71. Number of students by kind and type of educational institution, Cypriots/Foreigners, level and sex, 2013/2014	

	<u>Σελίδες</u> <u>Pages</u>		
72. Αριθμός ξένων φοιτητών κατά είδος και τύπο εκπαιδευτικού ιδρύματος, χώρα υπηκοότητας, επίπεδο και φύλο, 2013/2014	229	72. Number of foreign students by kind and type of institution, country of citizenship, level and sex, 2013/2014	
73. Ανάλυση εγγραφών φοιτητών κατά είδος και τύπο εκπαιδευτικού ιδρύματος, επίπεδο και φύλο, 2013/2014	241	73. Analysis of enrolments of students by kind and type of institution, level and sex, 2013/2014	
74. Νέες εγγραφές φοιτητών κατά είδος εκπαιδευτικού ιδρύματος, ηλικία, επίπεδο σπουδών και φύλο, 2013/2014	244	74. New entrants of students by kind of institution, age, level of studies and sex, 2013/2014	
75. Αριθμός φοιτητών κατά είδος και τύπο εκπαιδευτικού ιδρύματος, κλάδο σπουδών, επίπεδο και φύλο, 2013/2014	247	75. Number of students by kind and type of institution, field of study, level and sex, 2013/2014	
76. Αριθμός αποφοίτων κατά είδος και τύπο εκπαιδευτικού ιδρύματος, κλάδο σπουδών, επίπεδο και φύλο, 2013/2014	269	76. Number of graduate by kind and type of institution, field of study, level and sex, 2013/2014	
77. Αριθμός αποφοίτων κατά είδος και τύπο εκπαιδευτικού ιδρύματος, ηλικία, επίπεδο σπουδών και φύλο, 2013/2014	290	77. Number of graduates by kind and type of institution, age, level of studies and sex, 2013/2014	
78. Αριθμός αποφοίτων κατά είδος και τύπο εκπαιδευτικού ιδρύματος, Κύπριοι/ Ξένοι, επίπεδο και φύλο, 2013/2014	295	78. Number of graduates by kind and type of institution, Cypriots/Foreigners level and sex, 2013/2014	
79. Αριθμός ξένων αποφοίτων κατά είδος και τύπο εκπαιδευτικού ιδρύματος, χώρα υπηκοότητας, επίπεδο και φύλο, 2013/2014	298	79. Number of foreign graduates by kind and type of institution, country of citizenship, level and sex, 2013/2014	
80. Αριθμός διδακτικού προσωπικού κατά τύπο εκπαιδευτικού ιδρύματος, θέση, πλήρης/μερική απασχόληση και φύλο, 2013/2014	305	80. Number of teaching personnel by type of institution, post, full/part time employment and sex, 2013/2014	
81. Αριθμός διδακτικού προσωπικού κατά είδος και τύπο εκπαιδευτικού ιδρύματος, ηλικία και φύλο, 2013/2014	309	81. Number of teaching personnel by kind and type of institution, age and sex, 2013/2014	
82. Αριθμός μη-διδακτικού προσωπικού κατά τύπο εκπαιδευτικού ιδρύματος, θέση, πλήρης/μερική απασχόληση και φύλο, 2013/2014	312	82. Number of non-teaching personnel by type of institution, post, full/part time employment and sex, 2013/2014	
ΜΕΡΟΣ VI		PART VI	
ΕΙΔΙΚΕΣ ΣΧΟΛΕΣ		SPECIAL SCHOOLS	
ΣΧΟΛΙΚΟ ΕΤΟΣ 2013/2014		SCHOOL YEAR 2013/2014	
83. Σχολεία, μαθητές και διδακτικό προσωπικό κατά επαρχία, 2013/2014	317	83. Schools, pupils and teaching personnel by district, 2013/2014	
84. Μαθητές κατά βαθμό αναπηρίας και φύλο, 2013/2014	318	84. Pupils by degree of disability and sex, 2013/2014	
85. Μαθητές κατά ηλικία και φύλο, 2013/2014	319	85. Number of pupils by age and sex, 2013/2014	
86. Διδακτικό και μη-διδακτικό προσωπικό κατά θέση, 2013/2014	320	86. Teaching and non-teaching personnel by post, 2013/2014	

	<u>Σελίδες</u> <u>Pages</u>	
ΜΕΡΟΣ VII		PART VII
ΣΥΜΠΛΗΡΩΜΑΤΙΚΗ ΕΚΠΑΙΔΕΥΣΗ ΣΧΟΛΙΚΟ ΕΤΟΣ 2013/2014		NON-FORMAL EDUCATION SCHOOL YEAR 2013/2014
87.	321	87.
Εγγραφές στη συμπληρωματική εκπαίδευση κατά τύπο εκπαιδευτικού ιδρύματος, 1970/71-2013/14	323	Enrolments in non-formal education by type of educational institution, 1970/71-2013/14
88.	326	88.
Εγγραφές κατά εκπαιδευτικό ίδρυμα, 2013/2014	327	Enrolments by educational institution, 2013/14
89.	327	89.
Αριθμός διδακτικού και μη-διδακτικού προσωπικού στα κρατικά ινστιτούτα επιμόρφωσης κατά αριθμό ωρών διδασκαλίας/εργασίας και φύλο, 2013/2014	328	Number of teaching and non-teaching personnel in public part time institutes, by number of teaching/ working hours and sex, 2013/2014
90.	329	90.
Εγγραφές στα κρατικά ινστιτούτα επιμόρφωσης κατά θέμα, επίπεδο και φύλο, 2013/2014	330	Enrolments in public part-time institutes by subject, level and sex, 2013/2014
91.	331	91.
Αριθμός κρατικών ινστιτούτα επιμόρφωσης και εγγραφές κατά επαρχία και φύλο, 2013/2014	332	Number of public part-time institutes and enrolments by district and sex, 2013/2014
92.	336	92.
Μαθητευόμενοι κατά ειδίκευση στη Νέα Σύγχρονη Μαθητεία, 2013/2014	337	Apprentices by specialization in New Modern Apprenticeship, 2013/2014
93.	338	93.
Απόφοιτοι κατά ειδίκευση στη Νέα Σύγχρονη Μαθητεία, 2013/2014	340	Graduates by specialization in New Modern Apprenticeship, 2013/2014
94.	336	94.
Εγγραφές στα κέντρα επιμόρφωσης ενηλίκων κατά θέμα, επαρχία και φύλο, 2013/2014	337	Enrolments in adult education centers by subject, district, and sex, 2013/2014
95.	336	95.
Μαθητές κατά ειδίκευση στα απογευματινά και βραδινά τμήματα των Τεχνικών σχολών 2010/2011-2013/2014	337	Students by specialization in afternoon and evening classes of Technical schools, 2010/2012-2013/2014
96.	338	96.
Μαθητευόμενοι και εκπαιδευτικά προγράμματα της Αρχής Ανάπτυξης Ανθρώπινου Δυναμικού, 2013	338	Trainees and training programmes of the Human Resources Development Authority, 2013
97.	340	97.
Μετέχοντες στα εκπαιδευτικά προγράμματα που οργανώνονται από το Κέντρο Παραγωγικότητας, 2013	340	Participants in training programmes organized by the Cyprus Productivity Center, 2013
98.	341	98.
Συμμετοχές στα προγράμματα της Κυπριακής Ακαδημίας Δημόσιας Διοίκησης, 2012, 2013 και 2014	341	Participations in programmes of the Cyprus Academy of Public Administration, 2012, 2013 and 2014
ΜΕΡΟΣ VIII		PART VIII
ΟΙΚΟΝΟΜΙΚΕΣ ΣΤΑΤΙΣΤΙΚΕΣ ΕΚΠΑΙΔΕΥΣΗΣ ΓΙΑ ΤΟ ΕΤΟΣ 2013		FINANCIAL STATISTICS OF EDUCATION FOR THE YEAR 2013
99.	343	99.
Δημόσιες δαπάνες στην εκπαίδευση από Υπουργεία, 1990-2014	344	Public expenditure on education by ministries, 1990-2014
100.	343	100.
Ανάλυση δημοσίων δαπανών στην εκπαίδευση κατά κατηγορία δαπάνης, 1990-2014	344	Analysis of public expenditure on education by category of expenditure, 1990-2014

	<u>Σελίδες</u> <u>Pages</u>	
101. Κατά μαθητή/φοιτητή δημόσια δαπάνη κατά επίπεδο εκπαίδευσης και κατηγορία δαπάνης, 1980-2013	345	101. Per pupil/student public expenditure by level of education and category of expenditure, 1980-2013
102. Δημόσιες δαπάνες στην εκπαίδευση κατά κατηγορία δαπάνης και επίπεδο εκπαίδευσης, 2013	348	102. Public expenditure on education by category of expenditure and level of education, 2013
103. Τρέχουσες/Κεφαλαιουχικές δημόσιες δαπάνες στην εκπαίδευση κατά επίπεδο εκπαίδευσης, 2013	349	103. Current/Capital public expenditure on education by level of education, 2013
104. Κατά φοιτητή συνολική δημόσια δαπάνη κατά επίπεδο εκπαίδευσης και κατηγορία δαπάνης, 2013	350	104. Per student total public expenditure by level of education and category of expenditure, 2013
105. Δαπάνες των συνδέσμων γονέων στα δημόσια εκπαιδευτικά ιδρύματα κατά κατηγορία δαπάνης και επίπεδο εκπαίδευσης, 2013/2014	351	105. Parents associations' expenditure on public educational institutions by category of expenditure and level of education, 2013/2014
106. Δαπάνες των Συμβουλίων Κοινοτικής Ευημερίας και των συνδέσμων γονέων των κοινοτικών νηπιαγωγείων και παιδοκομικών σταθμών κατά κατηγορία δαπάνης και επίπεδο εκπαίδευσης, 2013/2014	352	106. Community Welfare Councils and Parents associations' expenditure on communal kindergartens and day-nurseries by category of expenditure and level of education, 2013/2014
107. Έσοδα των συνδέσμων γονέων στα δημόσια εκπαιδευτικά ιδρύματα κατά πηγή εσόδων και επίπεδο εκπαίδευσης, 2013/2014	353	107. Parents associations' revenue on public educational institutions by source of revenue and level of education, 2013/2014
108. Έσοδα των Συμβουλίων Κοινοτικής Ευημερίας και των συνδέσμων γονέων των κοινοτικών νηπιαγωγείων και παιδοκομικών σταθμών κατά πηγή εσόδων και επίπεδο εκπαίδευσης, 2013/2014	354	108. Community Welfare Councils and Parents associations' revenue on communal kindergarten and day-nurseries by source of revenue and level of education, 2013/2014
109. Ιδιωτικές δαπάνες στην εκπαίδευση κατά τύπο εκπαιδευτικού ιδρύματος και επίπεδο εκπαίδευσης, 2013	355	109. Private expenditure on education by type of educational institution and level of education, 2013
ΠΑΡΑΡΤΗΜΑ Α	357	APPENDIX A
Συστήματα ταξινόμησης	359	Classification systems
ΠΑΡΑΡΤΗΜΑ Β	365	APPENDIX B
Ερωτηματολόγιο μέσης εκπαίδευσης	367	Questionnaire for secondary education

ΕΙΣΑΓΩΓΗ

INTRODUCTION

ΕΙΣΑΓΩΓΗ

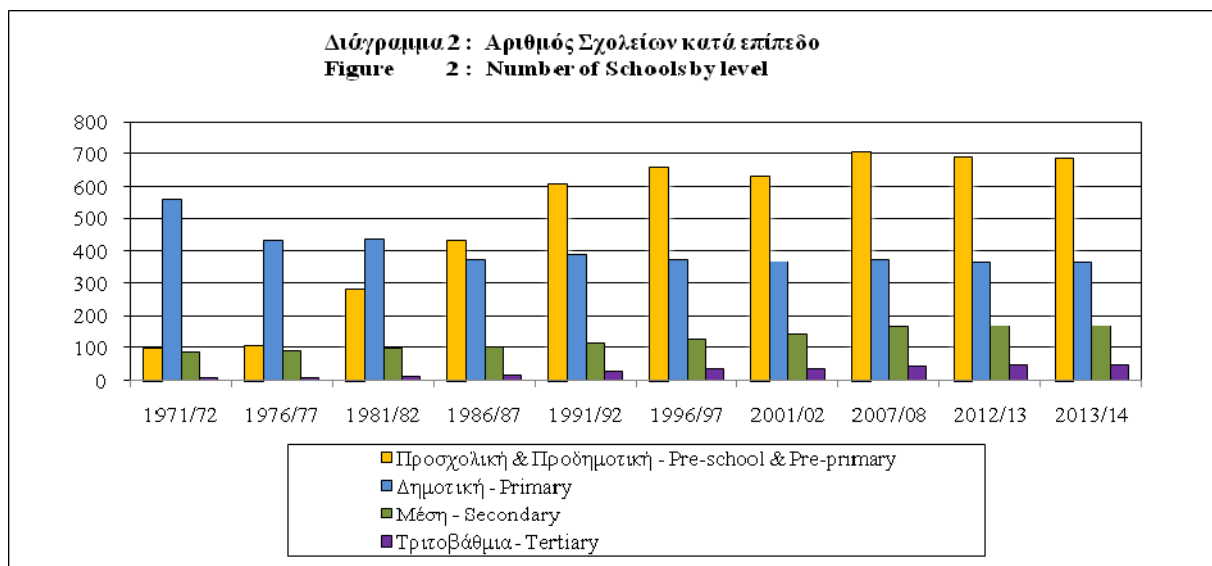
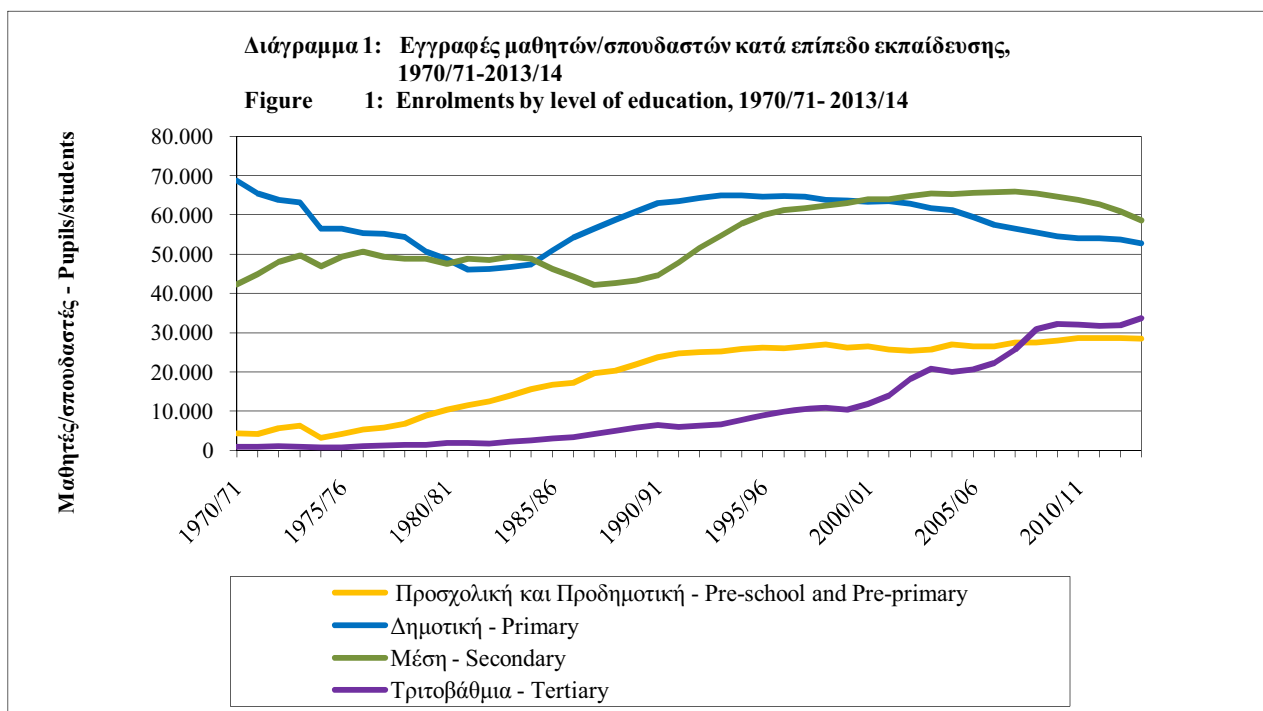
INTRODUCTION

I. ΕΞΕΛΙΞΕΙΣ ΣΤΟΝ ΤΟΜΕΑ ΤΗΣ ΕΚΠΑΙΔΕΥΣΗΣ

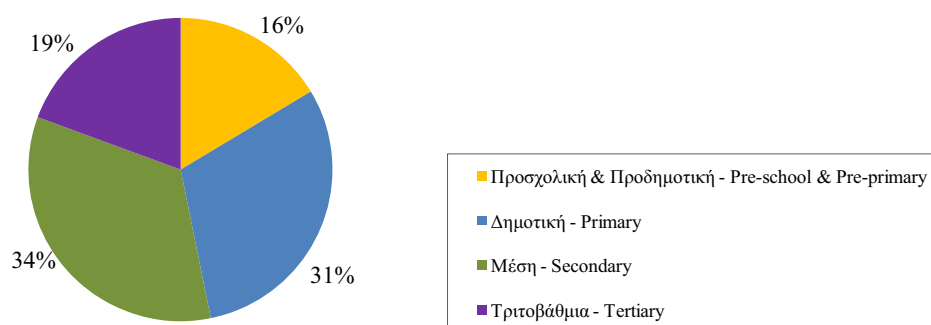
I. DEVELOPMENTS IN EDUCATION

Κατά το 2013/14 στις περιοχές που ελέγχει το Κράτος, σε όλα τα επίπεδα εκπαίδευσης υπήρχαν 1.283 εκπαιδευτικά ιδρύματα τακτικής φοίτησης, τα οποία ήταν εγγεγραμμένα στο Υπουργείο Παιδείας και Πολιτισμού, με 174.291 μαθητές/φοιτητές και 16.043 διδακτικό προσωπικό, δίνοντας αναλογία 10,9 μαθητές/φοιτητές ανά εκπαιδευτικό. Το προηγούμενο σχολικό έτος 2012/2013 ο αριθμός των σχολείων ήταν 1.282 με 175.733 μαθητές/φοιτητές και 16.460 διδακτικό προσωπικό, με αναλογία 10,7 μαθητές/φοιτητές ανά εκπαιδευτικό.

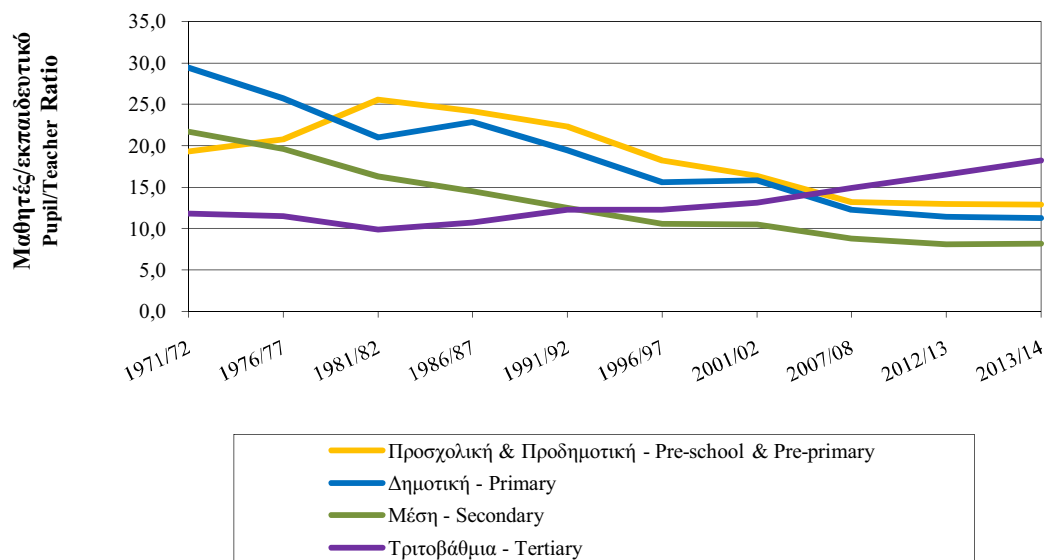
During the school year 2013/14 there were 1.283 full-time educational institutions at all levels of education, which were registered at the Ministry of Education and Culture, operating in the Government controlled areas with 174.291 pupils/students and 16.043 teachers, thus giving a pupil/teacher ratio of 10,9. For the previous school year 2012/2013 the number of schools was 1.282 with 175.733 pupils/students and 16.460 teachers with a pupil/teacher ratio of 10,7.



Διάγραμμα 3 : Μαθητές/σπουδαστές κατά επίπεδο, 2013/14
Figure 3 : Pupils/students by level, 2013/14



Διάγραμμα 4 : Μαθητές ανά Εκπαιδευτικό
Figure 4 : Pupils/teacher ratio

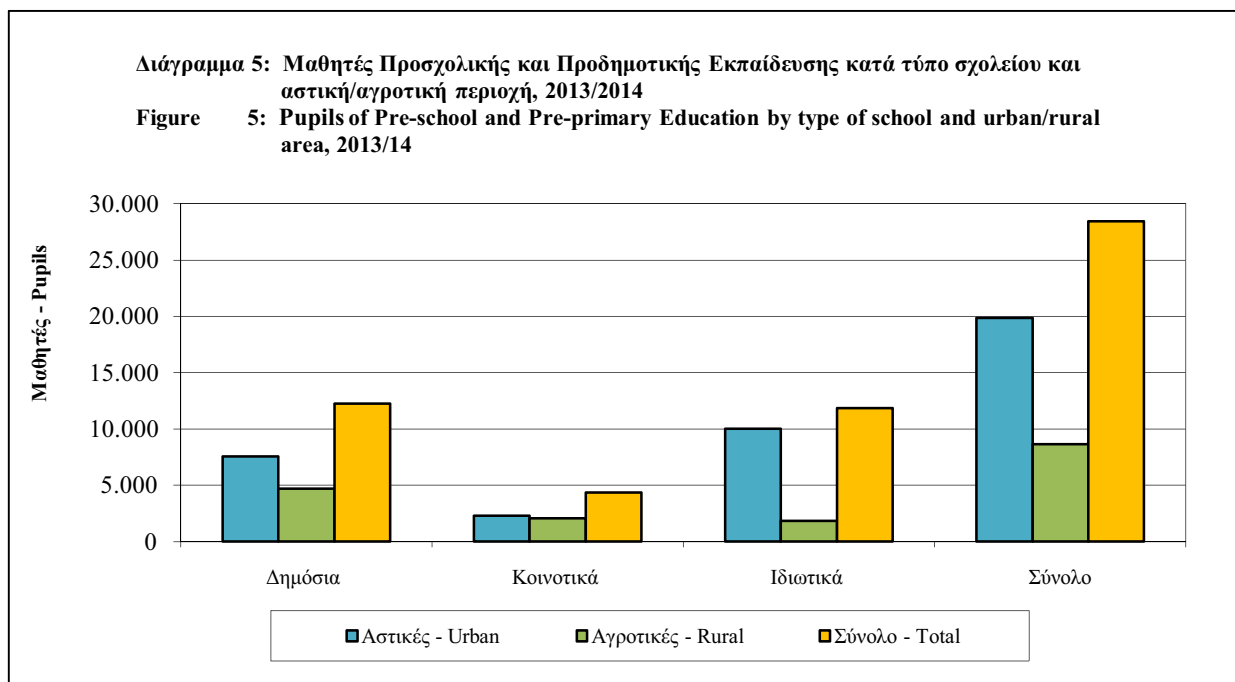


(i) ΠΡΟΣΧΟΛΙΚΗ ΚΑΙ ΠΡΟΔΗΜΟΤΙΚΗ ΕΚΠΑΙΔΕΥΣΗ

Τα σχολεία προσχολικής και προδημοτικής εκπαίδευσης μειώθηκαν το 2013/14 σε 687 με 28.448 παιδιά από 688 σχολεία με 28.701 παιδιά το 2012/2013.

(i) PRE-SCHOOL AND PRE-PRIMARY EDUCATION

Pre-school and pre-primary schools decreased in number in 2013/14 to 687 with 28.448 children enrolled from 688 schools with 28.701 children in 2012/2013.

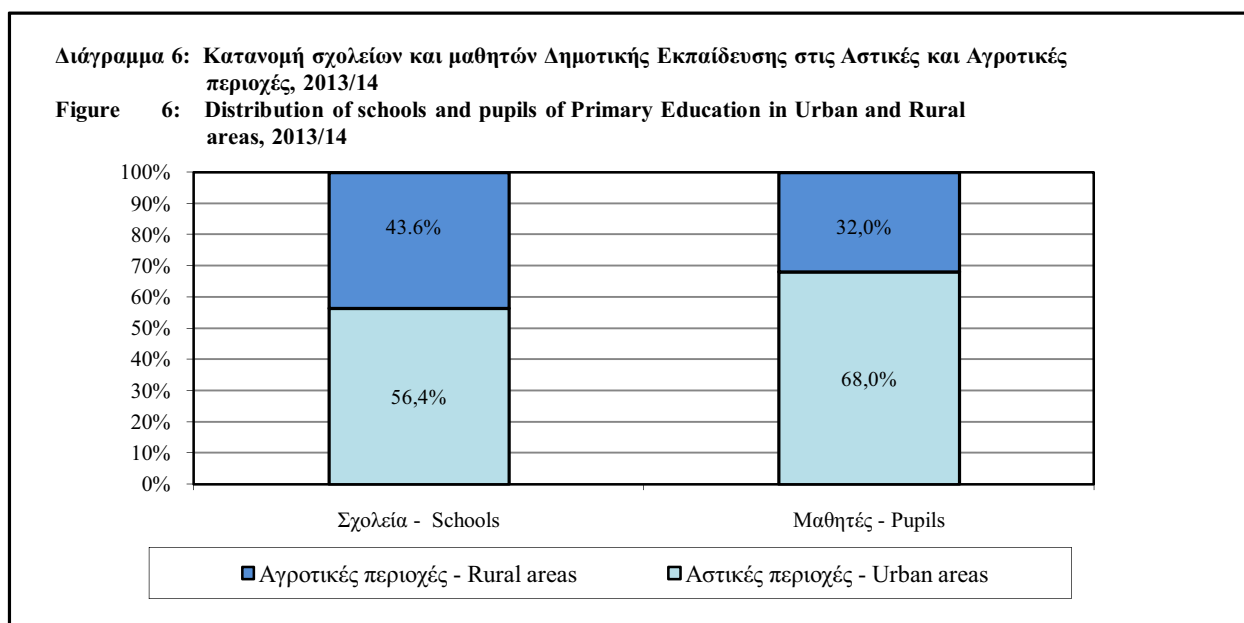


(ii) ΔΗΜΟΤΙΚΗ ΕΚΠΑΙΔΕΥΣΗ

Το 2013/14 οι εγγραφές στα δημοτικά σχολεία μειώθηκαν σε 52.790 από 53.746 το 2012/13. Η αναλογία μαθητών ανά δάσκαλο μειώθηκε ελαφρώς στο 11,3 σε σχέση με 11,4 τον προηγούμενο χρόνο. Από το σύνολο των μαθητών δημοτικής εκπαίδευσης, το 68,0% φοιτούσε σε σχολεία των αστικών περιοχών και το 32,0% σε σχολεία των αγροτικών περιοχών. Οι απόφοιτοι δημοτικής εκπαίδευσης το 2012/2013 μειώθηκαν κατά 3,2% σε 9.008 από 9.310 το 2011/2012.

(ii) PRIMARY EDUCATION

In 2013/14 primary school enrolments decreased to 52.790 from 53.746 in 2012/2013. The pupil/teacher ratio decreased slightly to 11,3 from 11,4 in the previous year. Of the total primary school population 68,0% was attending schools in urban areas and the remaining 32,0% in rural areas. Primary graduates in 2012/2013 decreased by 3.2% to 9.008 from 9.310 in 2011/2012.



(iii) ΜΕΣΗ ΕΚΠΑΙΔΕΥΣΗ

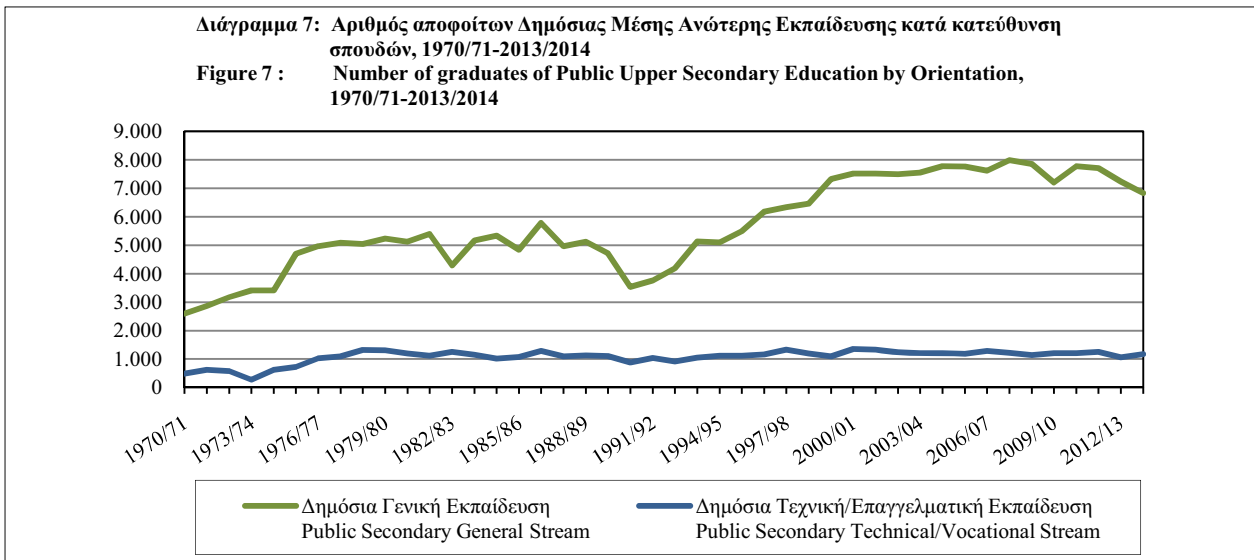
Κατά τη διάρκεια του σχολικού έτους 2013/14 οι εγγραφές μειώθηκαν σημαντικά σε 58.634 από 60.793 το προηγούμενο έτος. Από το σύνολο των μαθητών μέσης εκπαίδευσης το 82,8% φοιτούσαν σε δημόσια σχολεία και 17,2% σε ιδιωτικά. Η αναλογία μαθητών ανά εκπαιδευτικό για το 2013/2014 αυξήθηκε ελαφρά στο 8,2 σε σχέση με 8,1 που ήταν το 2012/2013.

Οι απόφοιτοι από τα σχολεία της ανώτερης μέσης εκπαίδευσης, μειώθηκαν κατά 3,2% στους 9.619 το 2013/2014 από 9.937 το 2012/2013. Το 87,6% αποφοίτησε από τη γενική κατεύθυνση και το 12,4% από την τεχνική/επαγγελματική κατεύθυνση, ενώ η κατανομή την προηγούμενη χρονιά ήταν 89,1% και 10,9% αντίστοιχα.

(iii) SECONDARY EDUCATION

During the school year 2013/14 enrolments decreased to 58.634 from 60.793 in the previous year. Of the secondary school population, 82,8% was enrolled in public schools and the remaining 17,2% in private schools. The overall pupil/teacher ratio in 2013/2014 increased slightly to 8,2 from 8,1 in 2012/2013.

Graduates from upper secondary schools, decreased by 3,2% to 9.619 in 2013/2014 from 9.937 in 2012/2013. The graduates from the general stream were 87,6% and from the technical/vocational stream, 12,4%, whereas the distribution of the previous year was 89,1% and 10,9% respectively.



Η ροή των μαθητών του σχολικού έτους 2013/2014 σε όλο το σύστημα της μέσης εκπαίδευσης ήταν: 16,4% αποφοίτησαν, 80,6% προήχθησαν και συνέχισαν στην επόμενη τάξη, 1,4% επανέλαβαν την ίδια τάξη και 1,6% αποσύρθηκαν.

Βάση των στοιχείων της μέσης εκπαίδευσης υπολογίζεται ότι από τους μαθητές που εγγράφονται στην Α΄ τάξη γυμνασίου, 97,5% συμπληρώνουν επιτυχώς την Γ΄ τάξη μετά από τρία χρόνια και 89,1% επιτυγχάνουν να αποφοιτήσουν από την ανώτερη μέση εκπαίδευση, μετά από έξι χρόνια.

Λαμβάνοντας υπόψη τις εγγραφές των πρωτοετών κυπρίων φοιτητών στα ανώτερα εκπαιδευτικά ιδρύματα στην Κύπρο καθώς και τους απόφοιτους από τη μέση εκπαίδευση, εκτιμάται ότι ποσοστό 33% των αποφοίτων μέσης εκπαίδευσης συνέχισαν το 2013/2014 τις σπουδές τους σε ανώτερα εκπα-

The flow of the 2013/2014 secondary school population throughout the system was as follows: 16,4% graduated, 80,6% were promoted and moved to the next higher grade, 1,4% were repeating the same grade and 1,6% dropped out.

Statistics of secondary education indicate that of the pupils who enrol in grade I in lower secondary (gymnasium), 97,5% successfully complete grade III three years later, and 89,1% succeed in graduating from the upper secondary education six years later.

Combining the enrolments of the first year Cypriot students in tertiary educational institutions in Cyprus and the secondary school leavers, it is estimated that 33% of secondary school graduates continued their studies to the tertiary educational institutions in Cyprus. The percentage

δευτικά ιδρύματα στην Κύπρο. Το ποσοστό για τις γυναίκες είναι 39% και για τους άντρες 27%.

(iv) ΜΕΤΑΛΥΚΕΙΑΚΗ ΜΗ-ΤΡΙΤΟΒΑΘΜΙΑ

Το 2013/2014 λειτούργησαν 8 δημόσιες σχολές Μεταλυκειακής Μη-Τριτοβάθμιας Εκπαίδευσης, τα Μεταλυκειακά Ινστιτούτα Επαγγελματικής Εκπαίδευσης και Κατάρτισης (ΜΙΕΕΚ). Οι 8 αυτές σχολές κάλυψαν όλες τις επαρχίες, με 372 σπουδαστές (332 άντρες και 40 γυναίκες) και η αναλογία σπουδαστών ανά καθηγητή ήταν 9,3.

(v) ΤΡΙΤΟΒΑΘΜΙΑ ΕΚΠΑΙΔΕΥΣΗ

Κατά το 2013/2014 λειτούργησαν 49 δημόσια και ιδιωτικά εκπαιδευτικά ιδρύματα με συνολικό αριθμό εγγραφών 33.674 σπουδαστές, σε σύγκριση με 31.965 το 2012/2013. Η τριτοβάθμια εκπαίδευση έχει αναπτυχθεί πολύ τα τελευταία χρόνια στο νησί. Από το ακαδημαϊκό έτος 2006/2007 και μετά, άρχισαν σταδιακά να λειτουργούν 2 ακόμα δημόσια και 5 ιδιωτικά Πανεπιστήμια (πέρα από το Πανεπιστήμιο Κύπρου που λειτουργεί από το 1992/1993). Οι Κύπριοι φοιτητές που επιλέγουν να μείνουν και να φοιτήσουν σε Πανεπιστημιακά ή Μη-Πανεπιστημιακά ιδρύματα της Κύπρου αυξήθηκαν από 23.590 το 2012/2013 σε 23.867 το 2013/2014. Σημαντική αύξηση παρουσίασαν και οι ξένοι φοιτητές και αριθμούσαν 9.807 το 2013/2014 σε σύγκριση με 8.375 την προηγούμενη ακαδημαϊκή χρονιά. Μεγάλο μέρος της αύξησης αυτής οφείλεται στην ανάπτυξη των εξ αποστάσεως προγραμμάτων που προσφέρονται από δημόσια και ιδιωτικά εκπαιδευτικά ιδρύματα. Από το σύνολο των σπουδαστών 41,5% ήταν στις δημόσιες και το υπόλοιπο 58,5% στις ιδιωτικές σχολές. Οι άντρες αποτελούσαν το 42,6% του συνόλου των εγγραφών και οι γυναίκες το 57,4%.

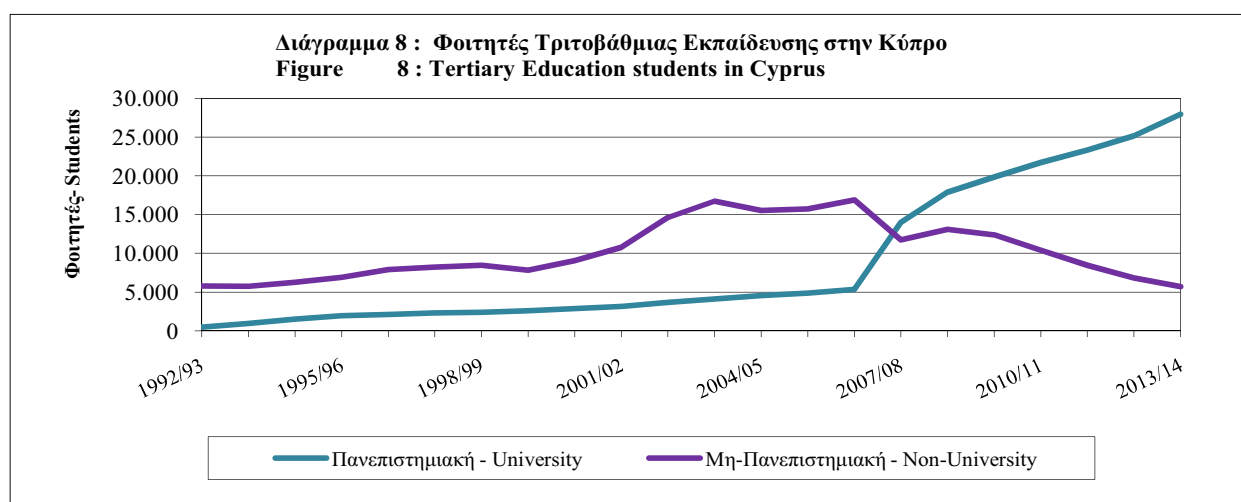
for women was 39% and for men 27%.

(iv) POST SECONDARY NON-TERTIARY

In 2013/2014 there were 8 public Post Secondary Non-Tertiary schools, the Post-Secondary Institutions of Vocational Education and Training. In total, these 8 schools covered all districts, with 372 students (332 men and 40 women) and the student/teacher ratio was 9,3.

(v) TERTIARY EDUCATION

In 2013/2014 there were 49 public and private institutions with a total number of enrolments of 33.674 students, compared to 31.965 in 2012/2013. Tertiary education has been developed significantly the last few years on the island. As from the academic year 2006/2007, 2 more public and 5 private Universities started gradually to operate (in addition to the University of Cyprus which operates since 1992/1993). Cypriot students who choose to stay and study in Universities or other Non-University institutions in Cyprus have increased significantly and count to 23.867 in 2013/2014 compared to 23.590 in 2012/2013. Foreign students have also increased considerably and amount to 9.807 in 2013/2014 in comparison to 8.375 in the previous academic year. A significant part of this increase corresponds to the development of the distance learning programmes that are offered by public and private educational institutions. Of the total population of tertiary students 41,5% were enrolled in public and the remaining 58,5% in private institutions. Males accounted for 42,6% of the total enrolments and females for 57,4%.



Οι απόφοιτοι αυξήθηκαν από 6.517 το 2012/2013 στους 7.765 το 2013/2014. Η κατανομή των αποφοίτων κατά κλάδο σπουδών ήταν: Παιδαγωγικά 19,1%, Τέχνες 3,5%, Ανθρωπιστικές σπουδές 3,8%, Κοινωνικές επιστήμες 6,1%, Δημοσιογραφία και βιβλιοθηκονομία 1,2%, Διοίκηση επιχειρήσεων και συναφή 33,0%, Νομική 3,3%, Φυσιογνωστικές επιστήμες 1,2%, Φυσικές επιστήμες 0,8%, Μαθηματικά και στατιστική 0,8%, Πληροφορική 3,4%, Μηχανική 6,2%, Αρχιτεκτονική και πολιτική μηχανική 4,1%, Γεωργία, δασολογία και αλιεία 0,7%, Υγεία 6,7%, Κοινωνικές υπηρεσίες 1,3%, Προσωπικές υπηρεσίες 4,2%, Περιβαλλοντική προστασία 0,4% και Υπηρεσίες ασφαλείας 0,2%.

(vi) ΕΙΔΙΚΗ ΕΚΠΑΙΔΕΥΣΗ

Κατά το σχολικό έτος 2013/2014 λειτουργούσαν 11 ειδικές σχολές με 373 μαθητές. Την προηγούμενη χρονιά λειτουργούσε ο ίδιος αριθμός σχολών με 352 μαθητές.

(vii) ΣΥΜΠΛΗΡΩΜΑΤΙΚΗ ΕΚΠΑΙΔΕΥΣΗ

Οι εγγραφές στα Κρατικά Ινστιτούτα Επιμόρφωσης μειώθηκαν από 15.752 το 2012/2013 σε 14.593 το 2013/2014 από τους οποίους οι 9.196 ήταν μαθητές σχολών Μέσης εκπαίδευσης. Στη Νέα Σύγχρονη Μαθητεία οι εγγραφές μειώθηκαν από 153 το 2012/2013 σε 107 το 2013/2014. Στα απογευματινά και βραδινά τμήματα των τεχνικών σχολών οι εγγραφές μειώθηκαν από 1.181 το 2012/2013 σε 1.097 το 2013/2014. Οι εγγραφές στα Κέντρα Επιμόρφωσης Ενηλίκων μειώθηκαν από 31.148 το 2012/2013 σε 23.135 το 2013/2014. Στην Αρχή Ανάπτυξης Ανθρώπινου Δυναμικού το 2013/2014 παρακολούθησαν τα διάφορα προγράμματα 53.493 μαθητευόμενοι σε σύγκριση με 81.082 το 2012/2013. Στο Κέντρο Παραγωγικότητας συμμετείχαν 1.401 μαθητευόμενοι το 2013/2014 σε σύγκριση με 707 το 2012/2013, ενώ οι μετέχοντες στα προγράμματα της Ακαδημίας Δημόσιας Διοίκησης ήταν 2.748 το 2013/2014 σε σύγκριση με 2.431 το 2012/2013.

Graduates increased from 6.517 in 2012/2013 to 7.765 in 2013/2014. The distribution of graduates by field of study was as follows: Teacher training and Education science 19,1%, Arts 3,5%, Humanities 3,8%, Social and behavioural science 6,1%, Journalism and information 1,2%, Business and administration 33,0%, Law 3,3%, Life sciences 1,2%, Physical sciences 0,8%, Mathematics and statistics 0,8%, Computing 3,4%, Engineering and engineering trades 6,2%, Architecture and building 4,1%, Agriculture, forestry and fishery 0,7%, Health 6,7%, Social services 1,3%, Personal services 4,2%, Environmental protection 0,4% and Security services 0,2%.

(vi) SPECIAL EDUCATION

During school year 2013/2014 there were 11 special schools with 373 pupils. In the previous year there was the same number of schools with 352 pupils.

(vii) NON-FORMAL EDUCATION

Enrolments in the State Institutes of Further Education decreased from 15.752 in 2012/2013 to 14.593 in 2013/2014 of which 9.196 were pupils of Secondary schools. In the Apprenticeship Scheme the enrolments decreased from 153 in 2012/2013 to 107 in 2013/2014. In the evening classes of technical schools the enrolments decreased from 1.181 in 2012/2013 to 1.097 in 2013/2014. The enrolments at the Adults Education Centres decreased from 31.148 in 2012/2013 to 23.135 in 2013/2014. At the Human Resource Development Authority 53.493 trainees attended the various programmes in 2013/2014 in comparison to 81.082 in 2012/2013. At the Cyprus Productivity Centre 1.401 trainees took part in the programmes in 2013/2014 compared to 707 in 2012/2013, whereas at the Cyprus Academy of Public Administration 2.748 trainees took part in 2013/2014 compared to 2.431 in 2012/2013.

(viii) ΟΙΚΟΝΟΜΙΚΕΣ ΣΤΑΤΙΣΤΙΚΕΣ
ΕΚΠΑΙΔΕΥΣΗΣ

Οι δημόσιες δαπάνες για την εκπαίδευση αντιπροσωπεύουν, για το οικονομικό έτος 2013, το 15,9 % του κρατικού προϋπολογισμού και το 6,6% του Ακαθάριστου Εγχώριου Προϊόντος.

Οι δημόσιες δαπάνες για όλα τα επίπεδα της εκπαίδευσης για το 2013 ήταν €1.188,4εκ. και σημείωσε μείωση 5,0% σε σχέση με το 2012 η οποία ήταν €1.251,4 εκ. Οι τρέχουσες δαπάνες μειώθηκαν κατά 3,1% και οι κεφαλαιουχικές δαπάνες κατά 40,0%.

Η προσχολική και προδημοτική εκπαίδευση απορρόφησε το 5,4% της συνολικής δημόσιας δαπάνης για την εκπαίδευση, η Δημοτική το 26,6% η Μέση Γενική και Τεχνική το 40,8%, η Ειδική το 3,5%, η Τριτοβάθμια το 21,9%, η Συμπληρωματική και τα ΜΙΕΕΚ το 1,6% και τα Εκπαιδευτικά προγράμματα εξωτερικού το 0,2%.

Η τρέχουσα δαπάνη κατά μαθητή για τη δημόσια εκπαίδευση κατά το 2013 ήταν €5.115 για τη δημόσια Προσχολική και Προδημοτική, €6.161 για τη δημόσια Δημοτική, €9.244 για τη δημόσια Μέση Γενική, €12.721 για τη δημόσια Μέση Τεχνική και €12.313 για τη δημόσια Τριτοβάθμια εκπαίδευση. Το κόστος κεφαλαιουχικών δαπανών κατά μαθητή κυμαινόταν από €117 για τη δημόσια Τριτοβάθμια Μη Πανεπιστημιακή εκπαίδευση μέχρι €997 για την Πανεπιστημιακή εκπαίδευση.

(viii) FINANCIAL STATISTICS OF
EDUCATION

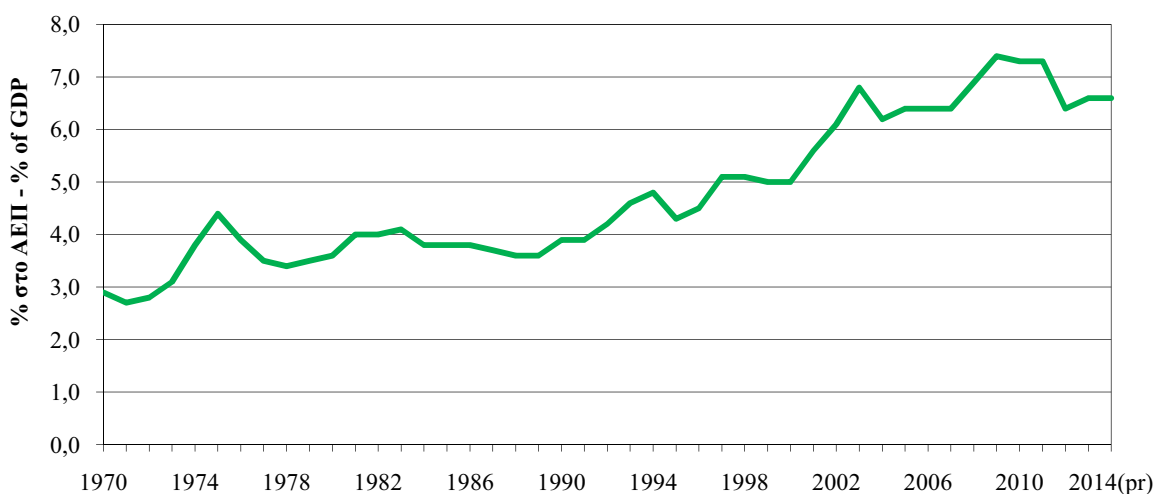
Government expenditure on education stands for the financial year 2013, at 15,9% of the country's budget and 6,6% of the Gross Domestic Product.

Public expenditure on all levels of education was €1.188,4 million in 2013 and it demonstrated a decrease of 5,0% in comparison to 2012 which was €1.251,4 million. Current expenditure decreased by 3,1% and capital expenditure by 40,0%.

Pre-school and pre-primary education absorbed 5,4% of total public expenditure on education, Primary 26,6%, Secondary General and Technical 40,8%, Special education 3,5%, Tertiary 21,9%, Non formal education and MIEEK 1,6% and the Educational programmes abroad 0,2%.

The cost per student for public education, in 2013 measured, in terms of current expenditure, €5.115 for public Pre-school and Pre-primary, €6.161 for public Primary, €9.244 for public Secondary General, €12.721 for public Secondary Technical and €12.313 for public Tertiary education. The cost of capital expenditure per student ranged from €117 for public Tertiary Non-University education to €997 for University education.

Διάγραμμα 9 : Δημόσιες δαπάνες στην Εκπαίδευση σαν ποσοστό στο Α.Ε.Π.
Figure 9 : Public expenditure on Education as a percentage of G.D.P.



(ix) ΚΥΠΡΙΟΙ ΦΟΙΤΗΤΕΣ ΣΤΟ ΕΞΩΤΕΡΙΚΟ

Ένας σημαντικός αριθμός των νέων της Κύπρου επιλέγει άλλες χώρες για τις σπουδές του στην Τριτοβάθμια Εκπαίδευση.

Η πηγή των στοιχείων για τους Κύπριους Φοιτητές Εξωτερικού ήταν, μέχρι το ακαδημαϊκό έτος 2010/2011, το Αρχείο Φοιτητικής Χορηγίας το οποίο αποτελείτο από τις αιτήσεις των φοιτητών που αποτάθηκαν στο Υπουργείο Οικονομικών για χορηγία και έχουν εγκριθεί. Από το 2011/2012, το αρχείο αυτό έχει καταστεί ελλιπές για σκοπούς Στατιστικών της Εκπαίδευσης, λόγω του ότι έχουν εισαχθεί εισοδηματικά κριτήρια για την έγκριση της φοιτητικής χορηγίας και ως εκ τούτου δεν συμπεριλαμβάνει πλέον όλους τους φοιτητές. Ως εκ τούτου, τα στοιχεία για τους Κύπριους φοιτητές που σπουδάζουν στο εξωτερικό το ακαδημαϊκό έτος 2013/2014 δεν είναι διαθέσιμα.

II. ΤΟ ΣΥΣΤΗΜΑ ΕΚΠΑΙΔΕΥΣΗΣ ΣΤΗΝ ΚΥΠΡΟ

Στην Κύπρο η εκπαίδευση προσφέρεται στα σχολεία προσχολικής και προδημοτικής εκπαίδευσης, στα σχολεία δημοτικής εκπαίδευσης, στα σχολεία μέσης γενικής και τεχνικής/επαγγελματικής εκπαίδευσης, στις ειδικές σχολές, στα μεταλυκειακά ινστιτούτα επαγγελματικής εκπαίδευσης και κατάρτισης και στα ιδρύματα τριτοβάθμιας πανεπιστημιακής και μη πανεπιστημιακής εκπαίδευσης (δημόσια και ιδιωτικά). Επίσης προσφέρεται συμπληρωματική εκπαίδευση στα μη σχολικά εκπαιδευτικά ιδρύματα και κέντρα.

Τα δημόσια σχολεία χρηματοδοτούνται κυρίως από τα δημόσια κονδύλια ενώ τα ιδιωτικά σχολεία από τις εισπράξεις διδασκτρών. Στη μέση εκπαίδευση κάποια ιδιωτικά σχολεία παίρνουν μικρή κρατική επιχορήγηση.

ΣΧΟΛΙΚΗ ΔΙΟΙΚΗΣΗ

Το δημόσιο εκπαιδευτικό σύστημα στην Κύπρο είναι πολύ συγκεντρωτικό όπου οι διευθυντές και άλλο διδακτικό προσωπικό διορίζονται, μετατίθενται και προάγονται από την Επιτροπή Εκπαιδευτικής Υπηρεσίας, ένα ανεξάρτητο πενταμελές σώμα το οποίο διορίζεται απευθείας από τον Πρόεδρο της Δημοκρατίας για περίοδο έξι ετών.

Το Υπουργείο Παιδείας και Πολιτισμού είναι υπεύθυνο για την επιβολή των εκπαιδευτικών νόμων και την προετοιμασία της εκπαιδευτικής νομοθεσίας. Επίσης καθορίζει τη διδακτέα ύλη, τα μαθήματα και τα βιβλία.

(ix) CYPRIOT STUDENTS ABROAD

A significant number of young people of Cyprus, choose to pursue their tertiary studies abroad.

The source of data for the Cypriot Students Abroad until the academic year 2010/2011 was the Student Grant Register that consists of applications of students for grants as submitted to the Ministry of Finance and approved. As from 2011/2012, this register became inadequate for the scope of the Statistics of Education, due to the fact that income criteria were introduced for the approval of the student grant, and as a result it does not anymore include the total number of students. Therefore, the data for the Cypriot Students Abroad for the academic year 2013/2014 are not available.

II. THE SYSTEM OF EDUCATION IN CYPRUS

In Cyprus, education is provided through pre-school and pre-primary schools, primary schools, secondary general and secondary technical/vocational schools, special schools, post-secondary non-tertiary vocational educational institutes and tertiary university and non-university educational institutions (public and private). Also non-formal education is provided through non-formal institutions and centres.

Public schools are mainly financed from public funds, while the private schools raise their funds primarily from tuition fees. Some private secondary schools receive a small state subsidy.

SCHOOL ADMINISTRATION

The public educational system in Cyprus is highly centralized with headmasters and teachers appointed, transferred and promoted by the Educational Service Commission, an independent five-member body, appointed for a six year period by the President of the Republic.

The Ministry of Education and Culture is responsible for the enforcement of educational laws and the preparation of educational legislation. It prescribes syllabuses, curricula and textbooks.

Η κατασκευή, η συντήρηση και ο εξοπλισμός των σχολικών κτιρίων είναι ευθύνη των σχολικών εφορειών κάτω από την επίβλεψη του τεχνικού τμήματος του Υπουργείου Παιδείας και Πολιτισμού. Μέχρι το 2006 στις αστικές περιοχές οι εφορείες διορίζονταν από το Υπουργικό Συμβούλιο ενώ στις αγροτικές περιοχές εκλέγονταν από τις κοινότητες. Από τις Δημοτικές εκλογές του Δεκέμβρη του 2006 οι εφορείες εκλέγονται από τους πολίτες.

Τα ιδιωτικά σχολεία διοικούνται από ιδιώτες ή συμβούλια αλλά υπόκεινται σε επίβλεψη και έλεγχο από το Υπουργείο Παιδείας. Αριθμός ιδιωτικών σχολείων λειτουργεί πάνω σε μη κερδοσκοπική βάση.

(i) ΠΡΟΣΧΟΛΙΚΗ ΚΑΙ ΠΡΟΔΗΜΟΤΙΚΗ ΕΚΠΑΙΔΕΥΣΗ

Νηπιαγωγεία

Η Προδημοτική εκπαίδευση προσφέρεται από νηπιαγωγεία για παιδιά ηλικίας κάτω των 5 και 2/3 ετών υπό τη δικαιοδοσία του Υπουργείου Παιδείας και Πολιτισμού. Από το 2004/05 η φοίτηση στην Προδημοτική εκπαίδευση έγινε υποχρεωτική και δωρεάν για τα παιδιά ηλικίας 4 2/3 ετών μέχρι ηλικίας 5 2/3.

Υπάρχουν τρεις κατηγορίες νηπιαγωγείων:

- (α) Τα δημόσια νηπιαγωγεία τα οποία ιδρύθηκαν και συντηρούνται αποκλειστικά από το Κράτος.
- (β) Τα κοινοτικά νηπιαγωγεία τα οποία είναι μη κερδοσκοπικά ιδιωτικά ιδρύματα που συντηρούνται από τις κοινότητες/οργανωμένα σύνολα και από κρατικές επιχορηγήσεις.
- (γ) Τα ιδιωτικά νηπιαγωγεία που ιδρύθηκαν και συντηρούνται από τους ιδιοκτήτες των σχολείων, συνήθως πάνω σε κερδοφόρα βάση.

Παιδοκομικοί Σταθμοί

Προσχολική ημερήσια φροντίδα για παιδιά ηλικίας 6 εβδομάδων μέχρι 4 και 2/3 χρονών προσφέρεται σε παιδοκομικούς σταθμούς κάτω από τη δικαιοδοσία των Υπηρεσιών Κοινωνικής Ευημερίας του υπουργείου Εργασίας, Πρόνοιας και Κοινωνικών Ασφαλίσεων. Αυτά κατατάσσονται σε τρεις κατηγορίες:

- (α) Δημόσιοι παιδοκομικοί σταθμοί οι οποίοι ιδρύθηκαν και συντηρούνται αποκλειστικά από το Κράτος.

The construction, maintenance and equipment of school buildings are the responsibility of school committees under the supervision of the technical services of the Ministry of Education and Culture. Until 2006 in urban areas the committees were appointed by the Council of Ministers, while in rural areas were elected by the communities. Since the Communal elections of December 2006, the committees are elected by the citizens.

Private schools are owned and administered by private individuals or bodies but are liable to supervision by the Ministry of Education. A number of private schools are run on a non-profit basis.

(i) PRE-SCHOOL AND PRE-PRIMARY EDUCATION

Kindergartens

Pre-primary education is offered in kindergartens for children aged below 5 and 2/3 years under the jurisdiction of the Ministry of Education. As from 2004/05 enrolment to Pre-Primary education was made compulsory and free for children aged 4 2/3 years old to the age of 5 2/3 years old.

There are three categories of kindergartens:

- (a) Public kindergartens are established and fully supported by the State.
- (b) Community kindergartens are non-profit private schools supported by the communities/organized bodies and government grants.
- (c) Private kindergartens are established and supported by the owners of the school, usually on a profitable basis.

Day nursery schools

Pre-school day-care for children aged 6 weeks to 4 and 2/3 years is offered in day-nurseries under the jurisdiction of the Social Welfare Services of the Ministry of Labour, Welfare and Social Insurance. These fall into three categories:

- (a) Public day nurseries which are established and fully supported by the State.

(β) Κοινοτικοί παιδοκομικοί σταθμοί οι οποίοι είναι μη κερδοσκοπικά ιδιωτικά ιδρύματα που συντηρούνται από τις κοινότητες/οργανωμένα σύνολα και από κρατικές επιχορηγήσεις.

(γ) Ιδιωτικοί παιδοκομικοί σταθμοί που ιδρύθηκαν και συντηρούνται από τους ιδιοκτήτες των σχολείων, συνήθως πάνω σε κερδοφόρα βάση.

Ιδιωτικά και κοινοτικά νηπιαγωγεία τα οποία είναι εγγεγραμμένα και επιβλέπονται από το Υπουργείο Παιδείας και Πολιτισμού είναι επίσης εγγεγραμμένα και επιβλέπονται και από τις Υπηρεσίες Κοινωνικής Ευημερίας σαν παιδοκομικοί σταθμοί.

(ii) ΔΗΜΟΤΙΚΗ ΕΚΠΑΙΔΕΥΣΗ

Η Δημοτική Εκπαίδευση παρέχεται κυρίως σε δημόσια σχολεία υπάρχουν όμως και μερικά ιδιωτικά. Η εκπαίδευση σε αυτό το επίπεδο ήταν υποχρεωτική από το 1962 και ήταν πάντα δωρεάν στα δημόσια σχολεία. Τα παιδιά αρχίζουν τη δημοτική εκπαίδευση στην ηλικία των 5 και 2/3 ετών και αποχωρούν όταν συμπληρώσουν το καθορισμένο πρόγραμμα των έξι ετών.

(iii) ΜΕΣΗ ΕΚΠΑΙΔΕΥΣΗ

Η Μέση εκπαίδευση παρέχεται κυρίως σε δημόσια σχολεία, υπάρχουν όμως και αρκετά ιδιωτικά. Η είσοδος στα δημόσια σχολεία είναι ανοικτή σε όλους τους αποφοίτους της δημοτικής εκπαίδευσης χωρίς εξετάσεις και από το 1985/86 η παρακολούθηση του πρώτου κύκλου (μέχρι την τρίτη τάξη) έγινε υποχρεωτική. Η δωρεάν παιδεία εισήχθη για πρώτη φορά το 1972/73 στην Α' τάξη και μέχρι το 1985/86 επεκτάθηκε σε όλες τις τάξεις.

Υπάρχουν δύο τύποι σχολείων στη μέση εκπαίδευση και αυτοί είναι:

(α) Μέση Γενική

Δημόσια: Τα σχολεία σε αυτή την κατηγορία είναι τα Γυμνάσια, Λύκεια και Εσπερινά Γυμνάσια και Λύκεια, όπου η φοίτηση αποτελείται από δύο κύκλους. Ο 1^{ος} κύκλος, η Μέση Κατώτερη, (Γυμνάσια), περιλαμβάνει τις πρώτες τρεις τάξεις όπου έμφαση δίνεται σε γενικά θέματα και ανθρωπιστικές σπουδές. Ο 2^{ος} κύκλος, η Μέση Ανώτερη (Λύκεια), περιλαμβάνει τις τελευταίες τρεις τάξεις όπου αρχίζει και η ειδίκευση. Μέχρι το 1976/77 υπήρχαν μόνο τρεις κλάδοι: Το κλασσικό, το εμπορικό και οι θετικές επιστήμες. Από το

(b) Community day nurseries, which are private non-profit institutions, are established and supported by local communities/organised bodies and government grants.

(c) Private day nurseries, which are established and supported by individuals, usually on a profitable basis.

Private and community kindergartens, which are registered and supervised by the Ministry of Education and Culture are also registered and supervised by the Social Welfare Services as day nurseries.

(ii) PRIMARY EDUCATION

Primary Education is pursued mainly at public schools and there are also a few private ones. Education at this level is compulsory since 1962 and has always been free in public schools. Children begin their primary education at the age of 5 and 2/3 years and leave when they have completed the prescribed six-year course.

(iii) SECONDARY EDUCATION

Secondary education is pursued mainly at public schools but there are also many private ones. Entrance in the public schools is open to all primary school leavers without any examinations and as from 1985/86 attendance for the first cycle (up to the third grade) was made compulsory. Free education was first introduced in 1972/73 for grade I and by 1985/86 was extended to all grades.

There are basically two types of secondary schools and these are:

(a) Secondary General:

Public: Schools in this category are the Gymnasiums, Lyceums and Evening Gymnasiums and Lyceums where schooling consists of two stages. Stage I, Lower Secondary (Gymnasium), comprises the first three grades and the emphasis is on general subjects and the humanities. Stage II, Upper Secondary (Lyceum), comprises the last three grades and specialization begins in grade I. Up to 1976/77 there were three streams: the classical, the commercial and the science. As from 1977/78 the (LEM) Lyceums of Optional Subjects

1977/78 εισήχθησαν τα Λύκεια Επιλογής Μαθημάτων (LEM) όπου οι μαθητές επιλέγουν μεταξύ πέντε κύριων κλάδων, το κλασικό, θετικές επιστήμες, οικονομικό, εμπορικό/γραμματειακό και ξένες γλώσσες. Το 1995/96 λειτούργησε σε τρία σχολεία το Ενιαίο Λύκειο, και από το 1999/2000 σε όλα τα σχολεία. Τα Εσπερινά Γυμνάσια και Λύκεια επιτρέπουν στους ενήλικες και στους νέους που διέκοψαν την κανονική τους φοίτηση να συμπληρώσουν τη δευτεροβάθμια εκπαίδευση τους.

Ιδιωτικά: Τα σχολεία αυτής της κατηγορίας τείνουν κυρίως προς τη γενική εκπαίδευση αν και μερικά από αυτά συμπεριλαμβάνουν και τεχνική/επαγγελματική εκπαίδευση. Όπως και στην περίπτωση της δημόσιας εκπαίδευσης η φοίτηση περιλαμβάνει δύο κύκλους (Μέση Κατώτερη και Μέση Ανώτερη) και διαρκεί έξι ή επτά χρόνια.

(β) Τεχνική και Επαγγελματική:

Τα σχολεία σε αυτή την κατηγορία στοχεύουν στην προετοιμασία τεχνικών για την τοπική βιομηχανία. Τα σχολεία αυτά δέχονται μαθητές μόνο στο δεύτερο κύκλο, Μέση Ανώτερη. Η εκπαίδευση στα σχολεία αυτά προσφέρεται σε δύο κατευθύνσεις, τη θεωρητική και την πρακτική. Κατά τη διάρκεια των τριών χρόνων της θεωρητικής κατεύθυνσης καθώς επίσης και των δύο πρώτων χρόνων της πρακτικής κατεύθυνσης, παρέχεται εκπαίδευση και πρακτική αποκλειστικά στο σχολείο, ενώ στον τρίτο χρόνο της πρακτικής κατεύθυνσης οι μαθητές εκπαιδεύονται μια μέρα της βδομάδας στο χώρο εργασίας. Η εσπερινή τεχνική σχολή δίνει τη δυνατότητα στους ενήλικες και νέους που διέκοψαν την κανονική τους φοίτηση να συμπληρώσουν τη δευτεροβάθμια εκπαίδευση τους στην τεχνική κατεύθυνση.

(iv) ΜΕΤΑΛΥΚΕΙΑΚΗ ΜΗ-ΤΡΙΤΟΒΑΘΜΙΑ ΕΚΠΑΙΔΕΥΣΗ

Δημόσια

Το 2012/2013 προσφέρθηκαν για πρώτη φορά προγράμματα στο επίπεδο Μεταλυκειακής Μη-Τριτοβάθμιας Εκπαίδευσης από τα δημόσια Μεταλυκειακά Ινστιτούτα Επαγγελματικής Εκπαίδευσης και Κατάρτισης (MIEEK). Η διάρκεια σπουδών είναι 2 χρόνια και τα προγράμματα απευθύνονται σε απόφοιτους Μέσης Εκπαίδευσης με στόχο τη διευκόλυνση της πρόσβασης και ένταξης τους στην αγορά εργασίας. Το επίπεδο αυτό παρέχει σύγχρονα προγράμματα επαγγελματικών σπουδών, τα οποία παρέχουν επιστη-

were introduced in which students can choose one of the five main fields of specialization, classical, science, economics, commercial/secretarial and foreign languages. As from 1995/96 the Unified Lyceum was introduced at three schools and as from 1999/2000 in all schools. The Evening Gymnasiums and Lyceums enable adults and young people who discontinued their normal attendance, to complete their secondary education.

Private: Schools in this category are heavily geared towards general education though some incorporate technical/vocational education as well. As in the case of public education, schooling consists of two stages (Lower and Upper Secondary) and extends over a period of six or seven years.

(b) Technical and Vocational:

Schools in this category aim at providing local industry with technicians and craftsmen. These schools accept pupils at the second stage only, Upper Secondary. Education in these schools is offered in two directions, the theoretical and the practical. During the three years of the theoretical direction and the two first years of the practical direction, education and practice are offered exclusively at the school place, while at the third year of the practical direction pupils are trained one day per week at the work place. The evening technical school enables adults and young people who discontinued their normal attendance to complete their secondary education in technical stream.

(iv) POST-SECONDARY NON-TERTIARY EDUCATION

Public

In 2012/2013, programmes at the level of Post-Secondary Non-Tertiary Education were offered for the first time from the public Post Secondary Institutions of Vocational Education and Training. The duration of studies is 2 years and the programmes are addressed to the graduates of Secondary Education with the aim of helping them enter and integrate themselves in the labour market. This level of education provides contemporary programmes of vocational studies, which give scientific, technical

μονικές, τεχνικές και επαγγελματικές γνώσεις και δεξιότητες. Χαρακτηρίζονται από την ευελιξία και προσαρμοστικότητα προς τις ραγδαίες αλλαγές στην απασχόληση, την οικονομία, τα επαγγέλματα και το περιεχόμενο των επαγγελμάτων.

Ιδιωτικά

Στο επίπεδο αυτό λειτουργούν προγράμματα από κάποια ιδιωτικά ιδρύματα Τριτοβάθμιας Εκπαίδευσης, σε θέματα επαγγελματικών σπουδών με διάρκεια μικρότερη των 2 χρόνων.

(v) ΤΡΙΤΟΒΑΘΜΙΑ ΕΚΠΑΙΔΕΥΣΗ

Η Τριτοβάθμια Εκπαίδευση προσφέρεται από δύο είδη εκπαιδευτικών ιδρυμάτων:

α) Πανεπιστημιακά Ιδρύματα Τριτοβάθμιας Εκπαίδευσης (δημόσια και ιδιωτικά).

Τα δημόσια Πανεπιστημιακά Ιδρύματα είναι: το Πανεπιστήμιο Κύπρου, το Ανοικτό Πανεπιστήμιο Κύπρου και το Τεχνολογικό Πανεπιστήμιο Κύπρου τα οποία δέχτηκαν τους πρώτους φοιτητές τους το Σεπτέμβρη του 1992, το Σεπτέμβρη του 2006 και το Σεπτέμβρη του 2007 αντίστοιχα.

Τα ιδιωτικά Πανεπιστημιακά Ιδρύματα: το Ευρωπαϊκό Πανεπιστήμιο Κύπρου, το Πανεπιστήμιο Λευκωσίας και το Πανεπιστήμιο Frederick, τα οποία ξεκίνησαν τη λειτουργία τους το Σεπτέμβρη του 2007, το Πανεπιστήμιο Νεάπολης το οποίο ξεκίνησε τη λειτουργία του το Σεπτέμβρη του 2010 και το University of Central Lancashire (UCLAN) από το Σεπτέμβρη του 2012.

β) Μη Πανεπιστημιακό επίπεδο, από τις Δημόσιες Σχολές Τριτοβάθμιας Εκπαίδευσης και τα Ιδιωτικά Κολλέγια. Οι Δημόσιες Σχολές αυτού του επιπέδου είναι:

- Δασικό Κολλέγιο του Υπουργείου Γεωργίας
- Ανώτερο Ξενοδοχειακό Ινστιτούτο του Υπουργείου Εργασίας
- Μεσογειακό Ινστιτούτο Διεύθυνσης, Υπουργείου Εργασίας
- Αστυνομική Ακαδημία του Υπουργείου Δικαιοσύνης και Δημόσιας Τάξης
- Σχολή Ξεναγών του Κυπριακού Οργανισμού Τουρισμού

Κατά το 2013-2014 λόγω περιοριστικών μέτρων στα δημόσια οικονομικά δεν έγιναν προσλήψεις στην Αστυνομία Κύπρου και κατ' επέκταση δε λειτούργησε η Αστυνομική Ακαδημία.

and professional knowledge and skills. These are flexible and adaptable programmes towards the rapid changes observed in the sector of employment, economy, occupation as well as in the content of occupations.

Private

Programmes at this level are provided by private institutions of Tertiary Education, in subjects of vocational studies with duration of less than 2 years.

(v) TERTIARY EDUCATION

Tertiary education is provided through two kinds of educational institutions:

a) University Institutions of Tertiary Education (public and private).

The public University Institutions are: The University of Cyprus, the Open University of Cyprus and the Cyprus University of Technology which admitted their first students in September 1992, September 2006 and September 2007 respectively.

The private University Institutions are: The European University Cyprus, The University of Nicosia and the Frederick University, which started their operations in September 2007, The Neapolis University which started its operation in September 2010 and the University of Central Lancashire (UCLAN) as from September 2012.

b) Non-University level, from the Public Educational Institutions of tertiary education and the Private Colleges. The Public Educational Institutions of this level are:

- Forestry College of the Ministry of Agriculture
- Higher Hotel Institute of the Ministry of Labour
- Mediterranean Institute of Management of the Ministry of Labour
- Cyprus Police Academy of the Ministry of Justice and Public Order
- Tourist Guides School of the Cyprus Tourism Organization

During 2013/2014, due to restrictive measures on public finances, there were no recruitments by the Cyprus Police and therefore the Police Academy did not operate.

(vi) ΕΙΔΙΚΗ ΕΚΠΑΙΔΕΥΣΗ

Παρέχει πρωτοβάθμια, δευτεροβάθμια και επαγγελματική εκπαίδευση σε παιδιά και άτομα με ειδικές ανάγκες όλων των ηλικιών. Στην κατηγορία αυτή περιλαμβάνονται οι Σχολές Τυφλών, Κωφών ως επίσης και οι ειδικές σχολές για παιδιά με νοητική και σωματική υστέρηση.

(vii) ΣΥΜΠΛΗΡΩΜΑΤΙΚΗ ΕΚΠΑΙΔΕΥΣΗ

Η συμπληρωματική εκπαίδευση αποτελείται από διάφορα δημόσια και ιδιωτικά ιδρύματα μερικής φοίτησης τα οποία παρέχουν διάφορα προγράμματα διαφόρων επιπέδων.

Η δημόσια συμπληρωματική εκπαίδευση παρέχεται μέσα από:

(α) Τη Νέα Σύγχρονη Μαθητεία και τα Απογευματινά και Βραδινά τμήματα των Τεχνικών Σχολών του Υπουργείου Εργασίας και Παιδείας αντίστοιχα. Αυτά δίνουν την ευκαιρία σε νεαρούς εκπαιδευόμενους της βιομηχανίας να παρακολουθούν τεχνική εκπαίδευση διάρκειας 3-4 χρόνων ή επανεκπαίδευση σε διάφορα επαγγέλματα.

(β) Η Αρχή Ανάπτυξης Ανθρώπινου Δυναμικού οργανώνει ταχύρυθμη επαγγελματική εκπαίδευση και προγράμματα επανεκπαίδευσης που συνήθως αναλαμβάνονται από διάφορα κατάλληλα ιδιωτικά ιδρύματα.

(γ) Το Κέντρο Παραγωγικότητας παρέχει προγράμματα για την αναβάθμιση ή και εκπαίδευση διευθυντικού και εποπτικού προσωπικού ως και εξειδικευμένων εργατών.

(δ) Η Κυπριακή Ακαδημία Δημόσιας Διοίκησης του Υπουργείου Οικονομικών. Πρωταρχικός της στόχος είναι η εκπαίδευση και η αύξηση της παραγωγικότητας των δημοσίων υπαλλήλων σε θέματα διεύθυνσης.

(ε) Τα Κρατικά Ινστιτούτα Επιμόρφωσης προσφέρουν μαθήματα στις ξένες γλώσσες, τα εμπορικά, Μαθηματικά, Ηλ. Υπολογιστές και άλλα θέματα.

(στ) Τα Κέντρα Επιμόρφωσης Ενηλίκων προσφέρουν μαθήματα σε διάφορα θέματα όπως επαγγελματική εκπαίδευση, ανάγνωση και γραφή, πρώτες βοήθειες και ξένες γλώσσες.

Τα ιδιωτικά φροντιστήρια προσφέρουν διάφορα προγράμματα μερικής φοίτησης όπως ξένες

(vi) SPECIAL EDUCATION

It provides education of primary and secondary school level and vocational training to children and persons with special needs at all ages. It includes Schools for the Blind, the Deaf as well as special schools for children with mental or other disabilities.

(vii) NON-FORMAL/PART-TIME EDUCATION

Non-formal education consists of various public and private part-time institutions, which provide miscellaneous courses at various levels.

Public non-formal education is provided through:

(a) The New Modern Apprenticeship Scheme and the Afternoon and Evening classes of Technical Schools of the Ministries of Labour and Education respectively. These enable young industry-based trainees to obtain a 3-4 year technical school training or retraining in various trades.

(b) The Human Resource Development Authority organizes accelerated vocational training and retraining courses, which are usually sub-contracted out to suitable institutions.

(c) The Productivity Center provides courses for upgrading and/or training of managerial and supervisory personnel and skilled workers.

(d) The Cyprus Academy of Public Administration of the Ministry of Finance. Its primary aim is to train and enhance the capability of the civil servants in managerial skills.

(e) The State Institutes of Further Education offer courses in languages, commercial and other subjects.

(f) The Adult Education Centers offer courses in various fields as vocational training, literacy courses, first aid and foreign languages.

Private institutions offer various part-time courses including foreign languages, accounting,

γλώσσες, λογιστική, μαθηματικά, ηλεκτρονικούς υπολογιστές. Μερικά παρέχουν εκπαίδευση για εξωτερικές εξετάσεις κυρίως Βρετανικών και Αμερικανικών εξεταστικών σωμάτων.

III. ΚΑΛΥΨΗ ΤΗΣ ΕΡΕΥΝΑΣ ΕΚΠΑΙΔΕΥΣΗΣ

Οι Στατιστικές της Εκπαίδευσης συλλέγονται κάθε χρόνο με κύριο σκοπό την παροχή λεπτομερών στοιχείων σε όλα τα επίπεδα εκπαίδευσης. Τα στοιχεία που παρουσιάζονται καλύπτουν όλα τα εκπαιδευτικά ιδρύματα, δημόσια και ιδιωτικά, στις ελεύθερες περιοχές, τα οποία είναι εγγεγραμμένα στο Υπουργείο Παιδείας και Πολιτισμού.

ΠΕΡΙΟΔΟΣ ΑΝΑΦΟΡΑΣ

Ο μήνας αναφοράς για τα στοιχεία που αφορούν στις εγγραφές στα εκπαιδευτικά ιδρύματα είναι ο Οκτώβρης 2013 και για τις στατιστικές χρηματοδότησης το ημερολογιακό έτος 2013 εκτός για τους Συνδέσμους Γονέων όπου τα στοιχεία αναφέρονται στο σχολικό έτος 2013/2014.

ΤΑΞΙΝΟΜΗΣΕΙΣ ΠΟΥ ΧΡΗΣΙΜΟΠΟΙΗΘΗΚΑΝ

Για την παρουσίαση των στοιχείων έχουν χρησιμοποιηθεί τα συστήματα ταξινομήσεως που φαίνονται στο Παράρτημα Α.

IV. ΟΡΙΣΜΟΙ ΠΟΥ ΧΡΗΣΙΜΟΠΟΙΗΘΗΚΑΝ

Ακαθάριστη Αναλογία Εγγραφών

Η ακαθάριστη αναλογία εγγραφών σε κάποιο επίπεδο εκπαίδευσης εξάγεται αφού διαιρεθεί ο συνολικός αριθμός μαθητών στο επίπεδο αυτό, ασχέτως ηλικίας, με τον πληθυσμό της ομάδας ηλικίας που θα έπρεπε να είχαν εγγραφεί σ' αυτό το επίπεδο με βάση τους κανονισμούς της χώρας.

Πραγματική Αναλογία Εγγραφών

Η πραγματική αναλογία εγγραφών εξάγεται αφού διαιρεθεί μόνο ο αριθμός εγγραφών κάποιας ηλικίας που θα έπρεπε να ήταν στα σχολεία σε κάποιο επίπεδο, με τον αντίστοιχο πληθυσμό της ίδιας ηλικίας.

Ποσοστό δαπανών ως προς το ΑΕΠ

Το ποσοστό των δημοσίων δαπανών για την εκπαίδευση ως προς το ΑΕΠ υπολογίζεται σύμφωνα με τους ορισμούς και τη μεθοδολογία της Ευρωπαϊκής Στατιστικής Υπηρεσίας (Eurostat).

mathematics, computer studies. Some provide coaching for external examinations especially for British and American examining bodies.

III. COVERAGE OF THE SURVEY OF EDUCATION

Statistics of Education are compiled annually with the primary aim of providing comprehensive statistical data on education at all levels. The data presented in this report cover all educational institutions, both public and private in the Government controlled areas, which are registered at the Ministry of Education and Culture.

REFERENCE PERIOD

The month of reference for enrolments at the educational institutions is October 2013 and for financial statistics the calendar year 2013 except for the Parents Associations where data refer to school year 2013/2014.

CLASSIFICATION SYSTEMS USED

For the presentation of the data the classification systems used are shown in the Appendix A.

IV. DEFINITIONS OF TERMS USED

Gross Enrolment Ratio

The gross enrolment ratio for a given level of education is derived by dividing the total number of pupils at this level regardless of age, by the population of the age group which according to national regulations should be enrolled at this level.

Net Enrolment Ratio

The net enrolment ratio is derived by dividing only enrolments of the age group that should be in schools at a given level, by the corresponding population of the same group.

Percentage of expenditure on GDP

The percentage of public expenditure on education on GDP is calculated according to the definitions and methodology of the European Statistical Service (Eurostat).

**V. ΣΥΜΒΟΛΑ ΠΟΥ ΧΡΗΣΙΜΟΠΟΙΟΥΝΤΑΙ
ΣΤΗΝ ΠΑΡΟΥΣΙΑΣΗ ΤΩΝ ΑΠΟ-
ΤΕΛΕΣΜΑΤΩΝ**

.. = Μη διαθέσιμα ή μη ξεχωριστά
αναφερόμενα
0 = Τίποτα, μηδέν ή λιγότερο από το
μισό της τελικής μονάδας
ΛΕΜ = Λύκεια Επιλογής Μαθημάτων
ΔΣΤΕ = Διεθνές Σύστημα Ταξινόμησης της
Εκπαίδευσης
(€000'ς) = Χιλιάδες Ευρώ
... = Δεν ισχύει

**V. SYMBOLS USED IN THE PRESENTATION
OF RESULTS**

.. = Not available or not separately
reported
0 = Nil, Zero or less than half the final
digit shown
LEM = Lyceums of Options Subjects
ISCED = International Standard Classification
of Education
(€000's) = Thousand Euros
... = Not applicable

ΣΥΝΟΠΤΙΚΟΙ ΠΙΝΑΚΕΣ

SUMMARY TABLES

ΣΥΝΟΠΤΙΚΟΣ ΠΙΝΑΚΑΣ Ι. ΕΚΠΑΙΔΕΥΤΙΚΑ ΙΔΡΥΜΑΤΑ, ΜΑΘΗΤΕΣ/ΦΟΙΤΗΤΕΣ ΚΑΙ ΔΙΔΑΚΤΙΚΟ ΠΡΟΣΩΠΙΚΟ ΚΑΤΑ ΕΠΙΠΕΔΟ ΕΚΠΑΙΔΕΥΣΗΣ, 2013/2014

SUMMARY TABLE I. EDUCATIONAL INSTITUTIONS, PUPILS/STUDENTS AND TEACHING PERSONNEL BY LEVEL OF EDUCATION, 2013/2014

Επίπεδο εκπαίδευσης	Εκπαιδευτικά Ιδρύματα Educational Institutions	Μαθητές/Φοιτητές Pupils/Students			Διδακτικό Προσωπικό ΠΠΑ ⁽¹⁾ Teaching Personnel FTE ⁽¹⁾	Μαθητές/Φοιτητές ανά δάσκαλο Pupil/Students teacher ratio	Level of education
		Σύνολο Total	Αγόρια Boys	Κορίτσια Girls			
Προσχολική και Προδημοτική	687	28.448	14.550	13.898	2.206	12,9	Pre-school and Pre-primary
(α) Νηπιαγωγεία	515	22.738	11.587	11.151	1.645	13,8	(a) Kindergartens
Δημόσια	265	11.910	6.102	5.808	769	15,5	Public
Κοινοτικά	80	2.271	1.111	1.160	126	18,0	Communal
Ιδιωτικά	170	8.557	4.374	4.183	750	11,4	Private
(β) Παιδοκομικοί σταθμοί	172	5.710	2.963	2.747	561	10,2	(b) Day nursery schools
Δημόσιοι	9	321	175	146	44	7,3	Public
Κοινοτικοί	55	2.086	1.076	1.010	191	10,9	Communal
Ιδιωτικοί	108	3.303	1.712	1.591	326	10,1	Private
Δημοτική	362	52.790	27.089	25.701	4.676	11,3	Primary
Δημόσια	334	48.540	25.047	23.493	4.299	11,3	Public
Ιδιωτική	28	4.250	2.042	2.208	377	11,3	Private
Μέση	166	58.634	29.947	28.687	7.124	8,2	Secondary
Δημόσια	129	48.523	24.723	23.800	5.942	8,2	Public
Ιδιωτική	37	10.111	5.224	4.887	1.182	8,6	Private
Μεταλυκειακή Μη-Τριτοβάθμια	8	372	332	40	40	9,3	Post-Secondary Non-Tertiary
Δημόσια	8	372	332	40	40	9,3	Public
Ιδιωτική	0	0	0	0	0	0,0	Private
Τριτοβάθμια	49	33.674	14.356	19.318	1.780	18,9	Tertiary
(α) Πανεπιστημιακή	8	27.958	11.243	16.715	1.292	21,6	(a) University
Δημόσια	3	13.663	4.753	8.910	708	19,3	Public
Ιδιωτική	5	14.295	6.490	7.805	584	24,5	Private
(β) Μη-Πανεπιστημιακή	41	5.716	3.113	2.603	488	11,7	(b) Non-University
Δημόσια	5	311	156	155	29	10,7	Public
Ιδιωτική	36	5.405	2.957	2.448	459	11,8	Private
Ειδική	11	373	256	117	138	2,7	Special Education
(Δημόσια & Ιδιωτική)	11	373	256	117	138	2,7	(Public & Private)
ΟΛΑ ΤΑ ΕΠΙΠΕΔΑ	1.283	174.291	86.530	87.761	15.964	10,9	ALL LEVELS

(1) Ισοδύναμο Πλήρους Απασχόλησης

(1) Full Time Equivalent

Σημείωση: Σε όλα τα επίπεδα εκτός της Τριτοβάθμιας, στο προσωπικό περιλαμβάνονται και οι Διευθυντές και οι Βοηθοί Διευθυντές
 Note : For all levels, except that of Tertiary Education, Headmasters and Assistant Headmasters are included in the personnel.

**ΣΥΝΟΠΤΙΚΟΣ ΠΙΝΑΚΑΣ ΙΙ. ΚΥΠΡΙΟΙ ΜΑΘΗΤΕΣ ΚΑΤΑ ΚΟΙΝΟΤΗΤΑ/ΘΡΗΣΚΕΥΤΙΚΗ ΟΜΑΔΑ
ΚΑΙ ΞΕΝΟΙ ΜΑΘΗΤΕΣ, 2013/2014**

**SUMMARY TABLE II. CYPRIOT PUPILS BY COMMUNITY/RELIGIOUS GROUP AND
FOREIGN PUPILS, 2013/2014**

Κοινότητα/ Θρησκευτική Ομάδα/ Ξένοι	Προσχολική και Προδημοτική Pre-school and Pre-primary	Δημοτική Primary	Μέση Secondary	Γενικό Σύνολο Grand Total	Community/ Religious group/ Foreigners
ΚΥΠΡΙΟΙ					CYPRIOTS
Ελληνοκύπριοι	24.619	43.823	51.296	119.738	Greek Cypriots
Δημόσια	10.499	41.636	43.379	95.514	Public
Ιδιωτικά	14.120	2.187	7.917	24.224	Private
Τουρκοκύπριοι	73	159	261	493	Turkish Cypriots
Δημόσια	20	101	38	159	Public
Ιδιωτικά	53	58	223	334	Private
Αρμένιοι	73	171	103	347	Armenians
Δημόσια	13	51	33	97	Public
Ιδιωτικά	60	120	70	250	Private
Μαρωνίτες	79	221	257	557	Maronites
Δημόσια	27	117	117	261	Public
Ιδιωτικά	52	104	140	296	Private
Λατίνοι	16	35	60	111	Latins
Δημόσια	0	2	7	9	Public
Ιδιωτικά	16	33	53	102	Private
Σύνολο Κυπρίων	24.860	44.409	51.977	121.246	Total Cypriots
Δημόσια	10.559	41.907	43.574	96.040	Public
Ιδιωτικά	14.301	2.502	8.403	25.206	Private
ΞΕΝΟΙ	3.588	8.381	6.657	18.626	FOREIGNERS
Δημόσια	1.672	6.633	4.949	13.254	Public
Ιδιωτικά	1.916	1.748	1.708	5.372	Private
Ευρωπαίοι πολίτες (ΕΕ28)	2.225	4.672	4.243	11.140	European Citizens (EU28)
Μη-Ευρωπαίοι πολίτες	1.363	3.709	2.414	7.486	Non-European Citizens
ΣΥΝΟΛΟ	28.448	52.790	58.634	139.872	TOTAL
Δημόσια	12.231	48.540	48.523	109.294	Public
Ιδιωτικά	16.217	4.250	10.111	30.578	Private

ΣΥΝΟΠΤΙΚΟΣ ΠΙΝΑΚΑΣ ΙΙΙ. ΑΝΑΛΟΓΙΕΣ ΕΓΓΡΑΦΩΝ ΚΑΤΑ ΟΜΑΔΑ ΗΛΙΚΙΑΣ, ΦΥΛΟ ΚΑΙ ΕΠΙΠΕΔΟ ΕΚΠΑΙΔΕΥΣΗΣ, 2013

SUMMARY TABLE ΙΙΙ. ENROLMENT RATIOS BY AGE GROUP, SEX AND LEVEL OF EDUCATION, 2013

%

Επίπεδο εκπαίδευσης	Ομάδα ηλικίας - Age group									Level of education
	0-2	3-5	6-11	12-14	15-17	18-20	21-23	24-26	27-31	
Προσχολική & Προδημοτική	16,6	79,1	0,6	0,0	0,0	0,0	0,0	0,0	0,0	Pre-school & Pre-primary
(α) Νηπιαγωγεία	7,9	68,3	0,6	0,0	0,0	0,0	0,0	0,0	0,0	(a) Kindergartens
Αγόρια	7,9	67,6	0,8	0,0	0,0	0,0	0,0	0,0	0,0	Boys
Κορίτσια	7,9	68,9	0,3	0,0	0,0	0,0	0,0	0,0	0,0	Girls
(β) Παιδοκομικοί σταθμοί	8,7	10,8	0,0	0,0	0,0	0,0	0,0	0,0	0,0	(b) Day nursery schools
Αγόρια	8,8	11,0	0,0	0,0	0,0	0,0	0,0	0,0	0,0	Boys
Κορίτσια	8,5	10,7	0,0	0,0	0,0	0,0	0,0	0,0	0,0	Girls
Δημοτική	0,0	0,2	96,8	3,1	0,0	0,0	0,0	0,0	0,0	Primary
Αγόρια	0,0	0,2	96,1	3,2	0,0	0,0	0,0	0,0	0,0	Boys
Κορίτσια	0,0	0,2	97,5	2,9	0,0	0,0	0,0	0,0	0,0	Girls
Μέση	0,0	0,0	0,2	96,9	92,8	5,9	0,4	0,3	0,1	Secondary
Αγόρια	0,0	0,0	0,2	96,4	91,8	6,6	0,5	0,4	0,2	Boys
Κορίτσια	0,0	0,0	0,2	97,5	93,8	5,1	0,3	0,1	0,1	Girls
Τριτοβάθμια	0,0	0,0	0,0	0,0	0,1	Tertiary
(α) Στην Κύπρο	0,0	0,0	0,0	0,0	0,1	25,5	23,9	10,9	5,0	(a) In Cyprus
Αγόρια	0,0	0,0	0,0	0,0	0,1	12,8	23,5	11,6	4,7	Boys
Κορίτσια	0,0	0,0	0,0	0,0	0,1	38,9	24,3	10,2	5,3	Girls
(β) Στο Εξωτερικό	0,0	0,0	0,0	0,0	0,0	(b) Abroad
Αγόρια	0,0	0,0	0,0	0,0	0,0	Boys
Κορίτσια	0,0	0,0	0,0	0,0	0,0	Girls
ΣΥΝΟΛΟ	16,6	79,3	97,6	100,0	92,9	TOTAL
Αγόρια	16,7	78,8	97,1	99,6	91,9	Boys
Κορίτσια	16,4	79,8	98,1	100,4	93,9	Girls

Σημείωση: 1. Οι αναλογίες εγγραφών υπολογίστηκαν χρησιμοποιώντας τον αριθμό μαθητών κατά το σχολικό έτος 2013/2014 και τον πληθυσμό κατά το τέλος του 2013.

2. Στοιχεία για τους Κύπριους φοιτητές στο εξωτερικό δεν είναι διαθέσιμα για τον υπολογισμό του δείκτη

Note: 1. The enrolment ratios are calculated by using the number of students during the school year 2013/2014 and the population as at the end of 2013.

2. Data for Cypriot students abroad are not available for the calculation of this indicator

ΣΥΝΟΠΤΙΚΟΣ ΠΙΝΑΚΑΣ IV. ΑΝΑΛΟΓΙΑ ΕΓΓΡΑΦΩΝ ΣΤΑ ΕΚΠΑΙΔΕΥΤΙΚΑ ΙΔΡΥΜΑΤΑ ΚΑΤΑ ΕΠΙΠΕΔΟ ΕΚΠΑΙΔΕΥΣΗΣ, 1980-2013

SUMMARY TABLE IV. ENROLMENT RATIOS IN THE EDUCATIONAL INSTITUTIONS BY LEVEL OF EDUCATION, 1980-2013

%

Έτος και φύλο	Προσχολική/Προδημοτική Preschool/Preprimary		Δημοτική Primary		Μέση Secondary		Δημοτική & Μέση Primary & Secondary		Τριτοβάθμια Tertiary			Year and sex	
	Ομάδα ηλικίας - Age group												
	0-2		3-5		6-11		12-17		6-17		20-24		
	Πραγμα- τική Net	Ακαθά- ριστη Gross (3+)	Πραγμα- τική Net	Ακαθά- ριστη Gross	Πραγμα- τική Net	Ακαθά- ριστη Gross	Πραγμα- τική Net	Ακαθά- ριστη Gross	Ακαθάριστη - Gross				
Κύπρος Cyprus									Εξωτε- ρικό Abroad	Σύνολο Total			
1980	104	100	90	82	96	4	23	27	1980	
Αγόρια	105	101	90	81	97	4	28	32	Boys	
Κορίτσια	103	99	90	82	96	3	18	21	Girls	
1985	96	92	87	79	92	6	22	28	1985	
Αγόρια	96	92	86	78	91	7	26	33	Boys	
Κορίτσια	96	92	89	80	92	6	17	23	Girls	
1986	100	96	84	80	92	7	22	29	1986	
Αγόρια	100	96	82	78	91	7	26	33	Boys	
Κορίτσια	99	95	85	82	92	7	17	24	Girls	
1987	100	97	80	76	91	9	21	30	1987	
Αγόρια	101	97	79	75	90	9	25	34	Boys	
Κορίτσια	100	96	81	78	91	9	17	26	Girls	
1988	101	97	81	77	92	11	21	32	1988	
Αγόρια	102	98	80	76	92	10	25	35	Boys	
Κορίτσια	101	97	82	78	92	12	17	29	Girls	
1989	104	99	81	78	93	13	20	33	1989	
Αγόρια	104	99	81	77	93	11	24	35	Boys	
Κορίτσια	103	99	82	79	93	14	16	30	Girls	
1990	105	101	83	79	94	15	20	35	1990	
Αγόρια	105	102	82	78	94	14	23	37	Boys	
Κορίτσια	105	101	83	80	95	15	16	31	Girls	
1991	103	99	87	83	96	13	21	34	1991	
Αγόρια	104	100	86	82	96	13	24	37	Boys	
Κορίτσια	103	99	88	84	96	13	17	30	Girls	
1992	7	72	72	101	98	93	89	97	14	20	34	1992	
Αγόρια	7	73	72	101	98	92	88	97	14	23	37	Boys	
Κορίτσια	7	72	71	101	98	94	90	98	14	17	31	Girls	
1993	7	72	71	101	97	94	90	97	15	20	35	1993	
Αγόρια	7	72	72	101	97	93	87	97	14	22	36	Boys	
Κορίτσια	7	71	71	101	97	94	91	98	16	17	33	Girls	
1994	7	73	73	100	96	94	90	97	17	20	37	1994	
Αγόρια	8	74	73	100	96	93	89	97	15	22	37	Boys	
Κορίτσια	7	73	73	100	96	95	91	98	19	17	36	Girls	
1995	7	73	72	100	96	94	95	97	19	20	39	1995	
Αγόρια	7	73	72	100	96	93	88	97	16	22	38	Boys	
Κορίτσια	7	73	73	100	96	95	91	97	22	17	39	Girls	

(Συν.-Cont'd)

ΣΥΝΟΠΤΙΚΟΣ ΠΙΝΑΚΑΣ IV(Συνέχ.). ΑΝΑΛΟΓΙΑ ΕΓΓΡΑΦΩΝ ΣΤΑ ΕΚΠΑΙΔΕΥΤΙΚΑ ΙΔΡΥΜΑΤΑ ΚΑΤΑ ΕΠΙΠΕΔΟ ΕΚΠΑΙΔΕΥΣΗΣ,1980-2013

SUMMARY TABLE IV(Cont'd). ENROLMENT RATIOS IN THE EDUCATIONAL INSTITUTIONS BY LEVEL OF EDUCATION, 1980-2013

%

Έτος και φύλο	Προσχολική/Προδημοτική Preschool/Preprimary		Δημοτική Primary		Μέση Secondary		Δημοτική & Μέση Primary & Secondary		Τριτοβάθμια Tertiary			Year and sex
	Ομάδα ηλικίας - Age group											
	0-2		3-5		6-11		12-17		6-17		20-24	
	Πραγμα- τική Net	Ακαθά- ριστη Gross (3+)	Πραγμα- τική Net	Ακαθά- ριστη Gross	Πραγμα- τική Net	Ακαθά- ριστη Gross	Πραγμα- τική Net	Ακαθά- ριστη Gross	Ακαθάριστη - Gross			
									Κύπρος Cyprus	Εξωτε- ρικό Abroad	Σύνολο Total	
1996	6	73	72	100	96	93	89	97	21	21	42	1996
Αγόρια	7	73	72	100	96	92	88	96	19	23	42	Boys
Κορίτσια	6	74	73	100	96	95	91	97	23	19	42	Girls
1997	7	76	75	99	96	92	88	96	22	23	45	1997
Αγόρια	7	76	75	99	96	90	86	95	20	24	44	Boys
Κορίτσια	6	75	74	99	96	93	89	96	24	22	46	Girls
1998	7	80	75	97	96	92	88	95	22	26	48	1998
Αγόρια	7	80	75	97	96	91	87	94	20	26	46	Boys
Κορίτσια	7	80	75	97	96	94	90	95	24	25	49	Girls
1999	12	75	74	96	95	92	90	94	21	24	45	1999
Αγόρια	13	75	74	96	95	91	89	94	18	24	42	Boys
Κορίτσια	12	75	74	97	96	94	91	95	23	25	48	Girls
2000	13	78	77	96	95	93	88	95	23	26	49	2000
Αγόρια	13	79	78	96	95	93	87	95	20	24	44	Boys
Κορίτσια	12	78	77	97	95	94	90	95	26	28	54	Girls
2001	14	78	77	98	96	97	92	97	26	28	54	2001
Αγόρια	14	78	77	97	96	96	90	97	23	25	48	Boys
Κορίτσια	13	78	77	98	96	98	93	98	29	31	60	Girls
2002	12	82	80	97	96	98	92	97	33	30	63	2002
Αγόρια	13	82	80	97	96	97	90	97	33	27	60	Boys
Κορίτσια	12	82	80	98	96	99	94	98	33	32	65	Girls
2003	14	84	83	97	96	98	92	97	36	31	67	2003
Αγόρια	14	84	83	97	96	97	90	97	37	28	66	Boys
Κορίτσια	13	84	93	97	95	99	94	98	35	33	69	Girls
2004	18	87	87	100	98	95	92	98	34	33	67	2004
Αγόρια	19	89	88	100	98	95	90	97	32	30	62	Boys
Κορίτσια	17	86	85	100	98	96	93	98	36	35	71	Girls
2005	17	88	87	100	99	95	91	97	34	35	69	2005
Αγόρια	18	89	88	100	99	94	89	97	33	32	65	Boys
Κορίτσια	16	86	85	100	99	95	92	98	35	38	73	Girls
2006	19	86	85	100	99	94	91	97	36	34	70	2006
Αγόρια	20	87	85	100	99	93	89	96	35	32	67	Boys
Κορίτσια	19	85	84	100	99	95	92	97	37	37	74	Girls
2007	20	89	87	100	99	94	90	97	40	35	75	2007
Αγόρια	21	89	88	100	99	93	89	96	40	33	73	Boys
Κορίτσια	20	88	87	100	99	94	92	97	40	38	78	Girls
2008	18	87	86	100	100	93	89	97	47	32	79	2008
Αγόρια	18	88	86	100	100	93	88	97	49	30	79	Boys
Κορίτσια	18	87	86	100	100	94	91	97	44	35	79	Girls

(Συν.-Cont'd)

ΣΥΝΟΠΤΙΚΟΣ ΠΙΝΑΚΑΣ IV(Συνέχ.). ΑΝΑΛΟΓΙΑ ΕΓΓΡΑΦΩΝ ΣΤΑ ΕΚΠΑΙΔΕΥΤΙΚΑ ΙΔΡΥΜΑΤΑ ΚΑΤΑ ΕΠΙΠΕΔΟ ΕΚΠΑΙΔΕΥΣΗΣ,1980-2013

SUMMARY TABLE IV(Cont'd). ENROLMENT RATIOS IN THE EDUCATIONAL INSTITUTIONS BY LEVEL OF EDUCATION, 1980-2013

%

Έτος και φύλο	Προσχολική/Προδημοτική Preschool/Preprimary		Δημοτική Primary		Μέση Secondary		Δημοτική & Μέση Primary & Secondary		Τριτοβάθμια Tertiary			Year and sex	
	Ομάδα ηλικίας - Age group												
	0-2		3-5		6-11		12-17		6-17		20-24		
	Πραγμα- τική Net	Ακαθά- ριστη Gross (3+)	Πραγμα- τική Net	Ακαθά- ριστη Gross	Πραγμα- τική Net	Ακαθά- ριστη Gross	Πραγμα- τική Net	Ακαθά- ριστη Gross	Ακαθά- ριστη Gross	Ακαθάριστη - Gross			
Κύπρος Cyprus										Εξωτε- ρικό Abroad	Σύνολο Total		
2009	18	86	84	100	99	93	89	96	48	29	77	2009	
Αγόρια	19	86	85	100	99	93	88	96	51	27	78	Boys	
Κορίτσια	18	85	84	100	100	93	90	96	44	31	75	Girls	
2010	17	88	85	100	99	94	90	97	46	27	73	2010	
Αγόρια	17	88	85	100	99	94	89	97	45	26	72	Boys	
Κορίτσια	16	87	85	100	99	94	91	97	46	29	74	Girls	
2011	17	83	82	100	98	97	92	98	44	2011	
Αγόρια	18	84	82	100	98	96	91	98	41	Boys	
Κορίτσια	17	82	81	100	98	97	93	98	48	Girls	
2012	17	82	80	99	97	98	93	99	45	2012	
Αγόρια	17	82	80	99	97	98	92	98	39	Boys	
Κορίτσια	17	82	81	100	98	99	94	99	51	Girls	
2013	17	79	80	99	97	99	95	99	50	2013	
Αγόρια	17	79	80	98	96	99	94	99	42	Boys	
Κορίτσια	16	80	80	99	98	99	96	99	59	Girls	

Σημείωση: 1. Από το 1993 μέχρι το 2000 τα στοιχεία έχουν αναθεωρηθεί βάση της απογραφής πληθυσμού 2001.

Από το 2002 μέχρι το 2010 τα στοιχεία έχουν αναθεωρηθεί βάση της απογραφής πληθυσμού 2011.

2. Από το 2011/2012 τα στοιχεία για τους Κύπριους φοιτητές στο εξωτερικό δεν είναι διαθέσιμα για τον υπολογισμό του δείκτη

Note: 1. Data from 1993 to 2000 have been revised based on the population census of 2001.

Data from 2002 to 2010 have been revised based on the population census of 2011.

2. Since 2011/2012 data for the Cypriot students abroad are not available for the calculation of this indicator.

ΣΥΝΟΠΤΙΚΟΣ ΠΙΝΑΚΑΣ V. ΕΓΓΡΑΦΕΣ ΚΑΤΑ ΕΠΙΠΕΔΟ ΕΚΠΑΙΔΕΥΣΗΣ, 1970/71-2013/14
SUMMARY TABLE V. ENROLMENTS BY LEVEL OF EDUCATION, 1970/71-2013/14

Σχολικό έτος School year	Προσχολική και Προδημοτική Pre-school and Pre-Primary	Δημοτική Primary	Μέση Secondary	Μεταλυκειακή Μη-Τριτοβάθμια ⁽⁴⁾ Post Secondary Non-Tertiary ⁽⁴⁾	Ειδική εκπαίδευση ⁽¹⁾ Special education ⁽¹⁾	Τριτοβάθμια Tertiary		Γενικό Σύνολο Εγγραφών Grand Total of Enrolments
						Στην Κύπρο In Cyprus	Στο εξωτερικό ⁽²⁾ Abroad ⁽²⁾	
1970/71	4.325	68.635	42.245	...	294	912	9.236	125.647
1971/72	4.173	65.468	44.979	...	353	993	10.000 ⁽³⁾	125.966
1972/73	5.600	63.799	48.069	...	440	1.137	10.500 ⁽³⁾	129.545
1973/74	6.319	63.202	49.668	...	500	1.013	11.000 ⁽³⁾	131.702
1974/75	3.221	56.543	46.800	...	328	718	12.393	120.003
1975/76	4.229	56.554	49.373	...	396	769	11.770	123.091
1976/77	5.394	55.315	50.633	...	438	1.072	12.275	125.127
1977/78	5.824	55.132	49.358	...	481	1.251	12.619	124.665
1978/79	6.802	54.309	48.886	...	522	1.455	12.112	124.086
1979/80	8.926	50.579	48.797	...	572	1.522	12.214	122.610
1980/81	10.397	48.701	47.599	...	600	1.940	11.900 ⁽³⁾	121.137
1981/82	11.541	46.095	48.881	...	599	1.977	11.653	120.746
1982/83	12.466	46.198	48.527	...	640	1.804	11.000 ⁽³⁾	123.270
1983/84	13.960	46.653	49.274	...	582	2.201	11.600 ⁽³⁾	124.270
1984/85	15.607	47.381	48.752	...	650	2.580	10.154	125.124
1985/86	16.810	50.990	46.159	...	678	3.134	10.312	128.083
1986/87	17.279	54.254	44.308	...	681	3.419	10.156	130.097
1987/88	19.637	56.530	42.191	...	676	4.247	9.741	133.022
1988/89	20.280	58.720	42.613	...	668	5.066	9.410	136.757
1989/90	22.008	60.841	43.219	...	672	5.852	8.937	141.529
1990/91	23.694	62.962	44.614	...	615	6.554	9.028	147.467
1991/92	24.793	63.454	47.908	...	608	5.952	9.388	152.103
1992/93	24.977	64.313	51.641	...	568	6.263	9.066	156.828
1993/94	25.236	64.907	54.687	...	556	6.732	8.866	160.984
1994/95	25.819	64.884	57.804	...	531	7.765	9.067	165.870
1995/96	26.254	64.660	59.845	...	497	8.874	9.213	169.343
1996/97	25.996	64.761	61.266	...	493	9.982	9.813	172.311
1997/98	26.517	64.592	61.703	...	525	10.527	10.815	174.679
1998/99	26.969	63.834	62.366	...	537	10.842	12.488	177.036
1999/00	26.155	63.715	63.043	...	327	10.414	12.147	175.801
2000/01	26.455	63.387	64.023	...	331	11.934	13.650	179.780
2001/02	25.781	63.516	63.921	...	329	13.927	14.882	182.356
2002/03	25.298	62.868	64.711	...	328	18.272	16.374	187.851
2003/04	25.674	61.731	65.480	...	328	20.849	17.631	191.693
2004/05	27.028	61.247	65.274	...	391	20.078	19.400	193.418
2005/06	26.557	59.401	65.660	...	368	20.587	20.969	193.542

(Συν.-Cont'd)

ΣΥΝΟΠΤΙΚΟΣ ΠΙΝΑΚΑΣ *V(Συνέχ).* **ΕΓΓΡΑΦΕΣ ΚΑΤΑ ΕΠΙΠΕΔΟ ΕΚΠΑΙΔΕΥΣΗΣ, 1970/71-2013/14**
SUMMARY TABLE *V(Cont'd).* **ENROLMENTS BY LEVEL OF EDUCATION, 1970/71-2013/14**

Σχολικό έτος	Προσχολική και Προδημοτική	Δημοτική	Μέση	Μεταλυκειακή Μη-Τριτοβάθμια ⁽⁴⁾	Ειδική εκπαίδευση ⁽¹⁾	Τριτοβάθμια Tertiary		Γενικό Σύνολο Εγγραφών
School year	Pre-school and Pre-Primary	Primary	Secondary	Post Secondary Non-Tertiary ⁽⁴⁾	Special education ⁽¹⁾	Στην Κύπρο In Cyprus	Στο εξωτερικό ⁽²⁾ Abroad ⁽²⁾	Grand Total of Enrolments
2006/07	26.508	57.492	65.790	...	344	22.227	21.188	193.549
2007/08	27.559	56.522	65.890	...	325	25.688	22.530	198.514
2008/09	27.420	55.552	65.445	...	299	30.986	21.473	201.175
2009/10	27.985	54.522	64.611	...	299	32.233	20.051	199.701
2010/11	28.582	54.083	63.764	...	306	32.118	19.199	198.052
2011/12	28.687	53.955	62.740	...	334	31.772	..	177.488
2012/13	28.701	53.746	60.793	176	352	31.965	..	175.733
2013/14	28.448	52.790	58.634	372	373	33.674	..	174.291

(1) Από το 1999/00 τα στοιχεία δεν είναι απολύτως συγκρίσιμα με προηγούμενα χρόνια, διότι συμπεριλαμβάνονται μόνο οι ειδικές σχολές με εκπαιδευτικό πρόγραμμα και όχι τα διάφορα άλλα ιδρύματα για άτομα με ειδικές ανάγκες.

(2) Οι πληροφορίες για τους Κύπριους φοιτητές στο εξωτερικό μέχρι το 1997/98 αναφέρονται μόνο σε εκείνους που είναι γραμμένοι στο Υπουργείο Παιδείας για την εξασφάλιση ξένου συναλλάγματος και από το 1998/99 μέχρι το 2010/2011 αναφέρονται στις αιτήσεις των φοιτητών που πήραν χορηγία για τις σπουδές τους από το Υπουργείο Οικονομικών. Από το 2011/2012 και μετέπειτα, το αρχείο αυτό έχει καταστεί ελλιπές για σκοπούς των Στατιστικών της Εκπαίδευσης. Ως εκ τούτου, δεν υπάρχουν διαθέσιμα συγκρίσιμα στοιχεία για τον υπολογισμό διάφορων δεικτών.

(3) Τα στοιχεία είναι καθ'υπολογισμό και βασίζονται σε αποτελέσματα ερευνών προηγούμενων χρόνων.

(4) Η Μεταλυκειακή Μη-Τριτοβάθμια Εκπαίδευση άρχισε το 2012/2013 με τη λειτουργία των Μεταλυκειακών Ινστιτούτων Επαγγελματικής Εκπαίδευσης (MIEEK)

(1) As from school year 1999/00 data are not completely comparable with previous years because they include only the special schools with educational programmes and not other various institutions for persons with special needs.

(2) Until 1997/98 data on Cypriot students abroad refer only to those registered with the Ministry of Education for obtaining exchange whereas from 1998/99 onward, data refer to the applications of students for grants as submitted to the Ministry of Finance. As from 2011/2012 onwards, this register became inadequate for the scope of the Statistics of Education. Therefore, there are no comparable available data for the calculation of various indicators.

(3) The figures are estimated and based on survey results of other years.

(4) The Post-Secondary Non-Tertiary Education started in 2012/2013 with the operation of the Post-Secondary Institutes of Vocational Training (MIEEK)

ΣΥΝΟΠΤΙΚΟΣ ΠΙΝΑΚΑΣ VI. ΕΚΠΑΙΔΕΥΤΙΚΑ ΙΔΡΥΜΑΤΑ, ΜΑΘΗΤΕΣ/ΦΟΙΤΗΤΕΣ ΚΑΙ ΔΙΔΑΚΤΙΚΟ ΠΡΟΣΩΠΙΚΟ ΚΑΤΑ ΕΠΙΠΕΔΟ ΕΚΠΑΙΔΕΥΣΗΣ, 1970/71-2013/14
 SUMMARY TABLE VI. EDUCATIONAL INSTITUTIONS, PUPILS/STUDENTS AND TEACHING PERSONNEL BY LEVEL OF EDUCATION, 1970/71-2013/14

α) Από τη σχολική χρονιά 1970/71-2011/2012
 a) From school year 1970/71-2011/2012

Σχολικό έτος	Εκπαιδευτικά Ιδρύματα Educational Institutions			Μαθητές/Φοιτητές Pupils/Students			Διδακτικό προσωπικό (ΠΠΑ) Teaching personnel (FTE)			Μαθητές/Φοιτητές ανά δάσκαλο Pupil/Students per teacher			School year		
	Προσχολική & Προδημοτική	Δημοτική	Μέση & Τριτοβάθμια	Προσχολική & Προδημοτική	Δημοτική	Μέση & Τριτοβάθμια	Προσχολική & Προδημοτική	Δημοτική	Μέση & Τριτοβάθμια	Προσχολική & Προδημοτική	Δημοτική	Μέση & Τριτοβάθμια			
1970/71	109	557	83	4.325	68.635	42.245	912	2.231	1.893	73	18,3	30,8	22,3	12,5	1970/71
Δημόσια	9	552	6	511	67.725	29.204	801	2.187	1.362	63	24,3	31,0	21,4	12,7	Public
Ιδιωτικά	100	5	32	3.814	910	13.041	111	44	531	10	17,7	20,7	24,6	11,1	Private
1971/72	98	556	86	4.173	65.468	44.979	993	2.230	2.071	84	19,3	29,4	21,7	11,8	1971/72
Δημόσια	9	550	52	636	64.602	32.101	810	2.185	1.520	78	25,4	29,6	21,1	10,4	Public
Ιδιωτικά	89	6	34	3.537	866	12.878	183	45	551	6	18,5	19,2	23,4	30,5	Private
1972/73	119	557	90	5.600	63.799	48.069	1.137	2.244	2.308	103	19,6	28,4	20,8	11,0	1972/73
Δημόσια	9	551	54	732	62.861	36.585	921	2.195	1.767	91	27,1	28,6	20,7	10,1	Public
Ιδιωτικά	110	6	36	4.868	938	11.484	216	49	541	12	18,9	19,1	21,2	18,0	Private
1973/74	135	558	91	6.319	63.202	49.668	1.013	2.259	2.509	98	18,9	28,0	19,8	10,3	1973/74
Δημόσια	13	552	53	978	62.382	38.499	849	2.213	1.958	88	25,7	28,2	19,7	9,6	Public
Ιδιωτικά	122	6	38	5.341	820	11.169	164	46	551	10	18,0	17,8	20,3	16,4	Private
1974/75	80	387	80	3.221	56.543	46.800	718	173	2.064	2.186	18,6	27,4	21,4	9,2	1974/75
Δημόσια	11	383	50	556	56.191	40.086	611	23	2.040	1.832	24,2	27,5	21,9	8,6	Public
Ιδιωτικά	69	4	30	2.665	352	6.714	107	150	24	354	7	17,8	19,0	15,3	Private
1975/76	96	400	80	4.229	56.554	49.373	769	222	2.093	3.364	19,0	27,0	14,7	9,9	1975/76
Δημόσια	24	396	54	1.110	56.128	43.689	602	48	2.069	3.047	23,1	27,1	14,3	8,7	Public
Ιδιωτικά	72	4	26	3.119	426	5.684	167	174	24	317	9	17,9	17,9	18,6	Private
1976/77	105	434	89	5.394	55.315	50.633	1.072	259	2.155	2.578	20,8	25,7	19,6	11,5	1976/77
Δημόσια	18	429	63	1.192	54.730	45.323	782	46	2.123	2.261	25,9	25,8	20,0	10,0	Public
Ιδιωτικά	87	5	26	4.202	585	5.310	290	213	32	317	15	18,3	16,8	19,3	Private
1977/78	117	432	84	5.824	55.132	49.358	1.251	294	2.217	2.671	19,8	24,9	18,5	10,3	1977/78
Δημόσια	21	425	60	1.295	54.417	44.913	887	58	2.169	2.360	22,3	25,1	19,0	9,0	Public
Ιδιωτικά	96	7	24	4.529	715	4.445	364	236	48	311	19,2	14,9	14,3	15,8	Private
1978/79	135	439	91	6.802	54.309	48.886	1.455	237	2.260	2.770	28,7	24,0	17,6	9,6	1978/79
Δημόσια	26	432	65	1.516	53.200	44.444	959	62	2.195	2.454	24,5	24,2	18,1	8,6	Public
Ιδιωτικά	109	7	26	5.286	1.109	4.442	496	175	65	316	30,2	17,1	14,1	12,4	Private

(Συνεχ.-Cont'd)

ΣΥΝΟΠΤΙΚΟΣ ΠΙΝΑΚΑΣ VI(Συνέζ.), ΕΚΠΑΙΔΕΥΤΙΚΑ ΙΔΡΥΜΑΤΑ, ΜΑΘΗΤΕΣ/ΦΟΙΤΗΤΕΣ ΚΑΙ ΔΙΔΑΚΤΙΚΟ ΠΡΟΣΩΠΙΚΟ ΚΑΤΑ ΕΠΙΠΕΔΟ ΕΚΠΑΙΔΕΥΣΗΣ, 1970/71-2013/14
SUMMARY TABLE VI(Cont'd). EDUCATIONAL INSTITUTIONS, PUPILS/STUDENTS AND TEACHING PERSONNEL BY LEVEL OF EDUCATION, 1970/71-2013/14

α) (Συνέζ.) Από τη σχολική χρονιά 1970/71-2011/2012

a) (Cont'd) From school year 1970/71-2011/2012

Σχολικό έτος	Εκπαιδευτικά Ιδρύματα Educational Institutions			Μαθητές/Φοιτητές Pupils/Students			Διδακτικό προσωπικό (ΠΠΑ) Teaching personnel (FTE)			Μαθητές/Φοιτητές ανά δάσκαλο Pupil/Students per teacher			School year				
	Προσχολική & Προδημοτική	Δημοτική	Μέση & Τριτοβάθμια	Προσχολική & Προδημοτική	Δημοτική	Μέση & Τριτοβάθμια	Προσχολική & Προδημοτική	Δημοτική	Μέση & Τριτοβάθμια	Προσχολική & Προδημοτική	Δημοτική	Μέση & Τριτοβάθμια					
1979/80	212	446	91	11	8.926	50.579	48.797	1.522	305	2.191	2.885	159	29,3	23,1	16,9	9,6	1979/80
Δημόσια	99	437	65	6	3.563	49.419	44.583	963	136	2.128	2.568	111	26,2	23,2	17,4	8,7	Public
Ιδιωτικά	113	9	26	5	5.363	1.160	4.214	559	169	63	317	48	31,7	18,4	13,3	11,6	Private
1980/81	259	443	91	13	10.397	48.701	47.599	1.940	418	2.183	2.910	191	24,9	22,3	16,4	10,2	1980/81
Δημόσια	149	434	72	6	5.300	47.436	43.283	993	234	2.119	2.617	119	22,6	22,4	16,5	8,3	Public
Ιδιωτικά	110	9	19	7	5.097	1.265	4.316	947	184	64	293	72	27,7	19,8	14,7	13,2	Private
1981/82	281	438	98	13	11.541	46.095	48.881	1.977	451	2.192	3.007	199	25,6	21,0	16,3	9,9	1981/82
Δημόσια	164	429	78	6	5.995	44.693	44.252	930	274	2.120	2.687	121	21,9	21,1	16,5	7,7	Public
Ιδιωτικά	117	9	20	7	5.546	1.402	4.629	1.047	177	72	320	78	31,3	19,5	14,5	13,4	Private
1982/83	308	435	99	13	12.466	46.198	48.527	1.804	481	2.205	3.059	209	25,9	21,0	15,9	8,6	1982/83
Δημόσια	179	424	78	5	6.336	44.645	43.681	1.021	285	2.119	2.713	134	22,2	21,1	16,1	7,6	Public
Ιδιωτικά	129	11	21	8	6.130	1.553	4.846	783	196	86	346	75	31,3	18,1	14,0	10,4	Private
1983/84	333	413	101	16	13.960	46.653	49.274	2.201	546	2.212	3.092	240	25,6	21,1	15,9	9,2	1983/84
Δημόσια	183	401	79	6	6.733	44.759	43.944	1.183	286	2.119	2.724	145	23,5	21,1	16,1	8,2	Public
Ιδιωτικά	150	12	22	10	7.227	1.894	5.330	1.018	260	93	368	95	27,8	20,4	14,5	10,7	Private
1984/85	374	396	105	15	15.607	47.381	48.752	2.580	592	2.193	3.126	250	26,4	21,6	15,6	10,3	1984/85
Δημόσια	188	380	80	6	7.086	45.331	43.101	1.312	289	2.089	2.707	154	24,5	21,7	15,9	8,5	Public
Ιδιωτικά	186	16	25	9	8.521	2.050	5.651	1.268	303	104	419	96	28,1	19,7	13,5	13,2	Private
1985/86	423	380	103	16	16.810	50.990	46.159	3.134	673	2.225	3.075	289	25,0	22,9	15,0	10,8	1985/86
Δημόσια	188	364	78	6	7.012	48.846	40.541	1.426	293	2.104	2.651	159	23,9	23,2	15,3	9,0	Public
Ιδιωτικά	235	16	25	10	9.798	2.144	5.618	1.708	380	121	424	130	25,8	17,7	13,3	13,1	Private
1986/87	430	373	103	16	17.279	54.254	44.308	3.419	713	2.369	3.056	319	24,2	22,9	14,5	10,7	1986/87
Δημόσια	186	357	79	6	6.954	52.108	39.057	1.434	305	2.248	2.673	164	22,8	23,2	14,6	8,7	Public
Ιδιωτικά	244	16	24	10	10.325	2.146	5.251	1.985	408	121	383	155	25,3	17,7	13,7	12,8	Private
1987/88	480	379	105	19	19.637	56.530	42.191	4.247	830	2.562	3.330	359	23,7	22,1	12,7	11,8	1987/88
Δημόσια	201	361	80	6	7.637	54.310	36.997	1.545	325	2.429	2.918	177	23,5	22,4	12,7	8,7	Public
Ιδιωτικά	279	18	25	13	12.000	2.220	5.194	2.702	505	133	412	182	23,8	16,7	12,6	14,8	Private

(Συνέζ.-Cont'd)

ΣΥΝΟΠΤΙΚΟΣ ΠΙΝΑΚΑΣ VI(Συνέχ.): ΕΚΠΑΙΔΕΥΤΙΚΑ ΙΔΡΥΜΑΤΑ, ΜΑΘΗΤΕΣ/ΦΟΙΤΗΤΕΣ ΚΑΙ ΔΙΔΑΚΤΙΚΟ ΠΡΟΣΩΠΙΚΟ ΚΑΤΑ ΕΠΙΠΕΔΟ ΕΚΠΑΙΔΕΥΣΗΣ, 1970/71-2013/14
 SUMMARY TABLE VI(Cont'd). EDUCATIONAL INSTITUTIONS, PUPILS/STUDENTS AND TEACHING PERSONNEL BY LEVEL OF EDUCATION, 1970/71-2013/14

α) (Συνέχ.) Από τη σχολική χρονιά 1970/71-2011/2012

a) (Cont'd) From school year 1970/71-2011/2012

Σχολικό έτος	Εκπαιδευτικά Ιδρύματα Educational Institutions			Μαθητές/Φοιτητές Pupils/Students			Διδακτικό προσωπικό (ΠΠΑ) Teaching personnel (FTE)			Μαθητές/Φοιτητές ανά δάσκαλο Pupil/Students per teacher			School year			
	Προσχολική & Προδημοτική Preschool & Pre-Primary	Δημοτική Primary	Μέση & Τριτοβάθμια Secondary & Tertiary	Προσχολική & Προδημοτική Preschool & Pre-Primary	Δημοτική Primary	Μέση & Τριτοβάθμια Secondary & Tertiary	Προσχολική & Προδημοτική Preschool & Pre-Primary	Δημοτική Primary	Μέση & Τριτοβάθμια Secondary & Tertiary	Προσχολική & Προδημοτική Preschool & Pre-Primary	Δημοτική Primary	Μέση & Τριτοβάθμια Secondary & Tertiary				
1988/89	497	381	24	20.280	58.720	42.613	5.066	826	2.689	3.439	430	24,6	21,8	12,4	11,8	1988/89
Δημόσια	201	362	6	7.612	56.397	37.421	1.688	328	2.544	3.033	196	23,2	22,2	12,3	8,6	Public
Ιδιωτικά	296	19	18	12.668	2.323	5.192	3.378	498	145	406	234	25,4	16,0	12,8	14,4	Private
1989/90	540	378	26	22.008	60.841	43.219	5.852	917	2.824	3.526	481	24,0	21,5	12,3	12,2	1989/90
Δημόσια	198	359	6	7.414	58.326	37.751	1.810	333	2.668	3.095	203	22,3	21,9	12,2	8,9	Public
Ιδιωτικά	342	19	20	14.594	2.515	5.468	4.042	584	156	431	278	25,0	16,1	12,7	14,5	Private
1990/91	572	383	27	23.694	62.962	44.614	6.554	1.015	3.044	3.605	491	23,3	20,7	12,4	13,3	1990/91
Δημόσια	204	361	6	7.604	59.953	38.778	1.986	338	2.854	3.165	210	22,5	21,0	12,3	9,5	Public
Ιδιωτικά	368	22	21	16.090	3.009	5.836	4.568	677	190	440	281	23,8	15,8	13,3	16,3	Private
1991/92	606	390	29	24.793	63.454	47.908	5.952	1.111	3.257	3.848	485	22,3	19,5	12,5	12,3	1991/92
Δημόσια	211	367	6	7.905	60.712	42.077	1.533	355	3.056	3.371	183	22,3	19,9	12,5	8,4	Public
Ιδιωτικά	395	23	23	16.888	2.742	5.831	4.419	756	201	477	302	22,3	13,6	12,2	14,6	Private
1992/93	608	391	31	24.977	64.313	51.641	6.263	1.225	3.365	4.033	542	20,4	19,1	12,8	11,6	1992/93
Δημόσια	218	367	8	8.082	61.340	45.557	1.855	384	3.149	3.546	233	21,0	19,5	12,8	8,0	Public
Ιδιωτικά	390	24	23	16.895	2.973	6.084	4.408	841	216	487	309	20,1	13,8	12,5	14,3	Private
1993/94	630	381	30	25.236	64.907	54.687	6.732	1.257	3.424	4.215	568	20,1	19,0	13,0	11,9	1993/94
Δημόσια	233	360	7	8.665	62.084	48.550	2.265	427	3.211	3.727	265	20,3	19,3	13,0	8,5	Public
Ιδιωτικά	397	21	23	16.571	2.823	6.137	4.467	830	213	488	303	20,0	13,3	12,6	14,7	Private
1994/95	642	383	32	25.819	64.884	57.804	7.765	1.308	3.498	4.341	648	19,7	18,5	13,3	12,0	1994/95
Δημόσια	237	361	6	8.751	62.177	51.215	2.825	421	3.295	3.857	316	20,8	18,9	13,3	8,9	Public
Ιδιωτικά	405	22	26	17.068	2.707	6.589	4.940	887	203	484	332	19,2	13,3	13,6	14,9	Private
1995/96	647	381	33	26.254	64.660	59.845	8.874	1.323	3.411	4.832	728	19,8	19,0	12,4	12,2	1995/96
Δημόσια	236	359	6	8.810	61.926	53.584	3.808	422	3.202	4.329	365	20,9	19,3	12,4	10,4	Public
Ιδιωτικά	411	22	27	17.444	2.734	6.261	5.066	901	209	503	363	19,4	13,1	12,4	14,0	Private

(Συνέχ.-Cont'd)

ΣΥΝΟΠΤΙΚΟΣ ΠΙΝΑΚΑΣ *VI(Συνέζ.)*. ΕΚΠΑΙΔΕΥΤΙΚΑ ΙΔΡΥΜΑΤΑ, ΜΑΘΗΤΕΣ/ΦΟΙΤΗΤΕΣ ΚΑΙ ΔΙΔΑΚΤΙΚΟ ΠΡΟΣΩΠΙΚΟ ΚΑΤΑ ΕΠΙΠΕΔΟ ΕΚΠΑΙΔΕΥΣΗΣ, 1970/71-2013/14
 SUMMARY TABLE *VI(Cont'd)*. EDUCATIONAL INSTITUTIONS, PUPILS/STUDENTS AND TEACHING PERSONNEL BY LEVEL OF EDUCATION, 1970/71-2013/14

a) (Συνέζ.) Από τη σχολική χρονιά 1970/71-2011/2012

a) (Cont'd) From school year 1970/71-2011/2012

Σχολικό έτος	Εκπαιδευτικά Ιδρύματα			Μαθητές/Φοιτητές			Διδακτικό προσωπικό (ΠΠΑ)			Μαθητές/Φοιτητές ανά δάσκαλο			School year				
	Προσχολική & Προδημοτική	Δημοτική	Μέση & Τριτοβάθμια	Προσχολική & Προδημοτική	Δημοτική	Μέση & Τριτοβάθμια	Προσχολική & Προδημοτική	Δημοτική	Μέση & Τριτοβάθμια	Προσχολική & Προδημοτική	Δημοτική	Μέση & Τριτοβάθμια					
1996/97	659	376	125	35	25.996	64.761	61.266	9.982	1.426	4.159	5.757	812	18,2	15,6	10,6	12,3	1996/97
Δημόσια	236	353	99	8	8.916	62.046	55.117	4.978	466	3.929	5.246	432	19,1	15,8	10,5	11,5	Public
Ιδιωτικά	423	23	26	27	17.080	2.715	6.149	5.004	960	230	511	380	17,8	11,8	12,0	13,2	Private
1997/98	665	372	125	34	26.517	64.592	61.703	10.527	1.461	3.521	5.032	835	18,1	18,3	12,3	12,6	1997/98
Δημόσια	235	350	100	7	9.079	62.030	55.610	5.036	448	3.295	4.505	400	20,3	18,8	12,3	12,6	Public
Ιδιωτικά	430	22	25	27	17.438	2.562	6.093	5.491	1.013	226	527	435	17,2	11,3	11,6	12,6	Private
1998/99	679	363	127	33	26.969	63.834	62.366	10.842	1.549	3.616	5.096	857	17,4	17,7	12,2	12,7	1998/99
Δημόσια	235	341	103	7	9.031	61.262	56.056	5.062	466	3.384	4.573	404	19,4	18,1	12,3	12,5	Public
Ιδιωτικά	444	22	24	26	17.938	2.572	6.310	5.780	1.083	232	523	453	16,6	11,1	12,1	12,8	Private
1999/00	675	366	128	31	26.155	63.715	63.043	10.414	1.562	3.711	5.313	886	16,7	17,2	11,9	11,8	1999/00
Δημόσια	234	346	104	7	8.734	61.109	56.682	4.559	471	3.507	4.786	421	18,5	17,4	11,8	10,8	Public
Ιδιωτικά	441	20	24	24	17.421	2.606	6.361	5.855	1.091	204	527	465	16,0	12,8	12,1	12,6	Private
2000/01	642	367	134	32	26.455	63.387	64.023	11.934	1.591	3.756	5.542	1.077	16,6	16,9	11,6	11,1	2000/01
Δημόσια ⁽¹⁾	238	344	111	7	9.820	60.663	57.258	4.346	538	3.529	4.928	430	18,3	17,2	11,6	10,1	Public ⁽¹⁾
Ιδιωτικά	404	23	23	25	16.635	2.724	6.765	7.588	1.053	227	614	647	15,8	12,0	11,0	11,7	Private
2001/02	630	367	139	35	25.781	63.516	63.921	13.927	1.575	4.032	6.070	1.067	16,4	15,8	10,5	13,1	2001/02
Δημόσια ⁽¹⁾	239	341	111	8	10.022	60.241	56.854	5.169	582	3.769	5.395	465	17,2	16,0	10,5	11,1	Public ⁽¹⁾
Ιδιωτικά	391	26	28	27	15.759	3.275	7.067	8.758	993	263	675	602	15,9	12,5	10,5	14,5	Private
2002/03	638	368	149	35	25.298	62.868	64.711	18.272	1.687	4.121	6.398	1.245	15,0	15,3	10,1	14,7	2002/03
Δημόσια ⁽¹⁾	243	341	120	8	9.969	59.460	57.073	5.819	605	3.807	5.689	487	16,5	15,6	10,0	11,9	Public ⁽¹⁾
Ιδιωτικά	395	27	29	27	15.329	3.408	7.638	12.453	1.082	314	709	758	14,2	10,9	10,8	16,4	Private
2003/04	657	372	156	37	25.674	61.731	65.480	20.849	1.779	4.295	6.756	1.368	14,4	14,4	9,7	15,2	2003/04
Δημόσια ⁽¹⁾	252	344	121	8	10.083	58.279	57.224	6.180	633	3.992	5.953	515	15,9	14,6	9,6	12,0	Public ⁽¹⁾
Ιδιωτικά	405	28	35	29	15.591	3.452	8.256	14.669	1.146	303	803	853	13,6	11,4	10,3	17,2	Private

(Συνέζ.-Cont'd)

ΣΥΝΟΠΤΙΚΟΣ ΠΙΝΑΚΑΣ V(Συνέχ.). ΕΚΠΑΙΔΕΥΤΙΚΑ ΙΔΡΥΜΑΤΑ, ΜΑΘΗΤΕΣ/ΦΟΙΤΗΤΕΣ ΚΑΙ ΔΙΔΑΚΤΙΚΟ ΠΡΟΣΩΠΙΚΟ ΚΑΤΑ ΕΠΙΠΕΔΟ ΕΚΠΑΙΔΕΥΣΗΣ, 1970/71-2013/14
SUMMARY TABLE V(Cont'd). EDUCATIONAL INSTITUTIONS, PUPILS/STUDENTS AND TEACHING PERSONNEL BY LEVEL OF EDUCATION, 1970/71-2013/14

α) (Συνέχ.) Από τη σχολική χρονιά 1970/71-2011/2012

a) (Cont'd) From school year 1970/71-2011/2012

Σχολικό έτος	Εκπαιδευτικά Ιδρύματα			Μαθητές/Φοιτητές			Διδακτικό προσωπικό (ΠΠΑ)			Μαθητές/Φοιτητές ανά δάσκαλο			School year		
	Προσχολική & Προδημοτική	Δημοτική	Μέση & Τριτοβάθμια	Προσχολική & Προδημοτική	Δημοτική	Μέση & Τριτοβάθμια	Προσχολική & Προδημοτική	Δημοτική	Μέση & Τριτοβάθμια	Προσχολική & Προδημοτική	Δημοτική	Μέση & Τριτοβάθμια			
2004/05	679	370	157	37	61.247	65.274	1.914	4.301	6.814	1.294	14,1	14,2	9,6	15,5	2004/05
Δημόσια ⁽¹⁾	253	342	120	8	57.698	56.568	671	4.009	5.987	476	15,3	14,4	9,4	13,6	Public ⁽¹⁾
Ιδιωτικά	426	28	37	29	3.549	8.706	1.243	292	827	818	13,5	12,2	10,5	16,6	Private
2005/06	682	365	158	36	59.401	65.660	1.948	4.348	6.941	1.403	13,6	13,7	9,5	14,7	2005/06
Δημόσια ⁽¹⁾	254	338	122	7	55.879	56.573	675	4.054	6.084	470	15,3	13,8	9,3	14,6	Public ⁽¹⁾
Ιδιωτικά	428	27	36	29	3.522	9.087	1.273	294	857	933	12,8	12,0	10,6	14,7	Private
2006/07	681	368	160	38	26.508	65.790	1.991	4.442	7.151	1.519	13,3	12,9	9,2	14,6	2006/07
Δημόσια ⁽¹⁾	258	341	124	8	10.225	53.876	684	4.142	6.227	508	14,9	13,0	9,1	14,1	Public ⁽¹⁾
Ιδιωτικά	423	27	36	30	16.283	3.616	1.307	300	924	1.011	12,5	12,1	10,2	14,9	Private
2007/08	704	373	165	43	27.559	65.522	2.088	4.605	7.447	1.725	13,2	12,3	8,8	14,9	2007/08
Δημόσια ⁽¹⁾	262	345	126	9	10.202	52.568	688	4.256	6.374	546	14,8	12,4	8,7	14,2	Public ⁽¹⁾
Ιδιωτικά	442	28	39	34	17.357	3.954	1.400	349	1.073	1.179	12,4	11,3	9,6	15,2	Private
2008/09	687	371	165	43	27.420	65.552	2.125	4.686	7.652	1.777	12,9	11,9	8,6	17,4	2008/09
Δημόσια ⁽¹⁾	261	343	127	9	10.137	51.498	701	4.317	6.433	598	14,5	11,9	8,4	14,7	Public ⁽¹⁾
Ιδιωτικά	426	28	38	34	17.283	4.054	1.424	369	1.219	1.179	12,1	11,0	9,1	18,8	Private
2009/10	682	370	165	42	27.985	64.611	2.269	4.754	7.692	1.778	12,3	11,5	8,4	18,1	2009/10
Δημόσια ⁽¹⁾	261	341	127	9	10.640	50.358	726	4.395	6.505	722	14,7	11,5	8,2	13,4	Public ⁽¹⁾
Ιδιωτικά	421	29	38	33	17.345	4.164	1.543	359	1.187	1.056	11,2	11,6	9,5	21,4	Private
2010/11	680	368	166	43	28.582	63.764	2.203	4.821	7.603	1.803	13,0	11,2	8,4	17,8	2010/11
Δημόσια ⁽¹⁾	262	339	127	7	11.152	49.880	769	4.438	6.361	750	14,5	11,2	8,2	14,1	Public ⁽¹⁾
Ιδιωτικά	418	29	39	36	17.430	4.203	1.434	383	1.242	1.053	12,2	11,0	9,1	20,4	Private
2011/12	672	365	168	44	28.687	62.740	2.250	4.699	7.560	1.828	12,7	11,5	8,3	17,4	2011/12
Δημόσια ⁽¹⁾	268	338	130	7	11.668	49.781	791	4.329	6.289	763	14,8	11,5	8,2	15,7	Public ⁽¹⁾
Ιδιωτικά	404	27	38	37	17.019	4.174	1.459	370	1.271	1.065	11,7	11,3	8,9	18,6	Private

⁽¹⁾ Συμπεριλαμβάνει και τα Εσπερινά Γυμνάσια

⁽¹⁾ Includes Evening Schools

ΣΥΝΟΠΤΙΚΟΣ ΠΙΝΑΚΑΣ VI. ΕΚΠΑΙΔΕΥΤΙΚΑ ΙΔΡΥΜΑΤΑ, ΜΑΘΗΤΕΣ/ΦΟΙΤΗΤΕΣ ΚΑΙ ΔΙΔΑΚΤΙΚΟ ΠΡΟΣΩΠΙΚΟ ΚΑΤΑ ΕΠΙΠΕΔΟ ΕΚΠΑΙΔΕΥΣΗΣ, 1970/71-2013/14
 SUMMARY TABLE VI. EDUCATIONAL INSTITUTIONS, PUPILS/STUDENTS AND TEACHING PERSONNEL BY LEVEL OF EDUCATION, 1970/71-2013/14

β) Από τη σχολική χρονιά 2012/2013-2013/2014

b) From school year 2012/2013-2013/2014

Σχολικό έτος	Εκπαιδευτικά Ιδρύματα Educational Institutions		Μαθητές/Φοιτητές Pupils/Students		Διδακτικό προσωπικό (ΠΠΑ) Teaching personnel (FTE)		Μαθητές/Φοιτητές ανά δάσκαλο Pupil/Students per teacher		School year												
	Προσχολική & Δημοτική	Μετα-λυκειακή Μη-Τριτοβάθμια	Προσχολική & Δημοτική	Μετα-λυκειακή Μη-Τριτοβάθμια	Προσχολική & Δημοτική	Μετα-λυκειακή Μη-Τριτοβάθμια	Προσχολική & Δημοτική	Μετα-λυκειακή Μη-Τριτοβάθμια													
2012/13	688	364	168	5	46	28.701	53.746	60.793	176	31.965	2.216	4.721	7.462	14	1.935	13,0	11,4	8,1	12,6	16,5	2012/13
Δημόσια ⁽¹⁾	273	336	130	5	7	12.116	49.545	49.963	176	12.694	805	4.360	6.192	14	802	15,1	11,4	8,1	12,6	15,8	Public ⁽¹⁾
Ιδιωτικά	415	28	38	...	39	16.585	4.201	10.830	...	19.271	1.411	361	1.270	...	1.133	11,8	11,6	8,5	...	17,0	Private
2013/14	687	362	166	5	49	28.448	52.790	58.634	372	33.674	2.209	4.676	7.132	40	1.848	12,9	11,3	8,2	9,3	18,2	2013/14
Δημόσια ⁽¹⁾	274	334	129	5	8	12.231	48.540	48.523	372	13.974	814	4.299	5.949	40	742	15,0	11,3	8,2	9,3	18,8	Public ⁽¹⁾
Ιδιωτικά	413	28	37	...	41	16.217	4.250	10.111	...	19.700	1.395	377	1.183	...	1.106	11,6	11,3	8,5	...	17,8	Private

⁽¹⁾ Συμπεριλαμβάνει και τα Εσπερινά Γυμνάσια

⁽¹⁾ Includes Evening Schools

**ΣΥΝΟΠΤΙΚΟΣ ΠΙΝΑΚΑΣ VII. ΣΧΟΛΕΙΑ, ΜΑΘΗΤΕΣ ΚΑΙ ΔΙΔΑΚΤΙΚΟ ΠΡΟΣΩΠΙΚΟ ΣΤΙΣ
ΤΟΥΡΚΟΚΡΑΤΟΥΜΕΝΕΣ ΠΕΡΙΟΧΕΣ, 1974/75-2013/14**
**SUMMARY TABLE VII. SCHOOLS, PUPILS AND TEACHING PERSONNEL IN THE OCCUPIED AREAS,
1974/75-2013/14**

	Σχολεία Schools	Μαθητές Pupils			Δάσκαλοι Teachers
		Αγόρια Boys	Κορίτσια Girls	Σύνολο Total	
1974/75	13	529	486	1.015	55
1975/76	7	407	412	819	31
1976/77	5	245	264	509	19
1977/78	4	153	180	333	13
1978/79	4	123	145	268	12
1979/80	4	108	124	232	12
1980/81	4	83	94	177	11
1981/82	4	74	79	153	9
1982/83	4	61	58	119	7
1983/84	4	62	51	113	6
1984/85	4	50	47	97	7
1985/86	4	40	42	82	7
1986/87	4	37	35	72	6
1987/88	4	31	32	63	7
1988/89	4	32	30	62	6
1989/90	4	26	23	49	6
1990/91	3	25	24	49	5
1991/92	3	22	21	43	5
1992/93	3	21	19	40	4
1993/94	3	21	19	40	4
1994/95	3	20	19	39	4
1995/96	3	20	18	38	4
1996/97	3	21	15	36	3
1997/98	2	17	18	35	4
1998/99	2	12	17	29	4
1999/00	1	13	17	30	3
2000/01	1	13	17	30	3
2001/02 ⁽¹⁾	1	13	15	28	3
2002/03 ⁽¹⁾	1	11	10	21	3
2003/04 ⁽¹⁾	1	6	3	9	2
2004/05					
Προδημ.-Pre-prim. ⁽²⁾	1	3	3	6	2
Δημοτική-Primary ⁽²⁾	1	7	2	9	2
Μέση-Secondary ⁽³⁾	1	5	5	10	9 ⁽⁴⁾

(Συν.-Cont'd)

**ΣΥΝΟΠΤΙΚΟΣ ΠΙΝΑΚΑΣ VII(Συνέχ.). ΣΧΟΛΕΙΑ, ΜΑΘΗΤΕΣ ΚΑΙ ΔΙΔΑΚΤΙΚΟ ΠΡΟΣΩΠΙΚΟ ΣΤΙΣ
ΤΟΥΡΚΟΚΡΑΤΟΥΜΕΝΕΣ ΠΕΡΙΟΧΕΣ, 1974/75-2013/14**
**SUMMARY TABLE VII(Cont'd). SCHOOLS, PUPILS AND TEACHING PERSONNEL IN THE
OCCUPIED AREAS, 1974/75-2013/14**

	Σχολεία Schools	Μαθητές Pupils			Δάσκαλοι Teachers
		Αγόρια Boys	Κορίτσια Girls	Σύνολο Total	
2005/06					
Προδημ.-Pre-prim. ⁽²⁾	1	7	8	15	2
Δημοτική-Primary ⁽²⁾	1	10	3	13	2
Μέση-Secondary ⁽³⁾	1	15	19	34	23 ⁽⁴⁾
2006/07					
Προδημ.-Pre-prim. ⁽²⁾	1	7	6	13	1
Δημοτική-Primary ⁽²⁾	1	10	5	15	3
Μέση-Secondary ⁽³⁾	1	12	15	27	20 ⁽⁴⁾
2007/08					
Προδημ.-Pre-prim. ⁽²⁾	1	5	3	8	1
Δημοτική-Primary ⁽²⁾	1	11	8	19	3
Μέση-Secondary ⁽³⁾	1	13	12	25	18 ⁽⁴⁾
2008/09					
Προδημ.-Pre-prim. ⁽²⁾	1	3	2	5	1
Δημοτική-Primary ⁽²⁾	1	12	8	20	3
Μέση-Secondary ⁽³⁾	1	11	12	23	19 ⁽⁴⁾
2009/10					
Προδημ.-Pre-prim. ⁽²⁾	1	3	1	4	2
Δημοτική-Primary ⁽²⁾	1	11	8	19	4
Μέση-Secondary ⁽³⁾	1	9	7	16	16 ⁽⁴⁾
2010/11					
Προδημ.-Pre-prim. ⁽²⁾	1	3	1	4	2
Δημοτική-Primary ⁽²⁾	1	10	8	18	4
Μέση-Secondary ⁽³⁾	1	11	6	17	19 ⁽⁴⁾
2011/12					
Προδημ.-Pre-prim. ⁽²⁾	1	3	1	4	2
Δημοτική-Primary ⁽²⁾	1	9	9	18	4
Μέση-Secondary ⁽³⁾	1	10	3	13	18 ⁽⁴⁾
2012/13					
Προδημ.-Pre-prim. ⁽²⁾	1	3	2	5	2
Δημοτική-Primary ⁽²⁾	1	10	7	17	4
Μέση-Secondary ⁽³⁾	1	10	5	15	18 ⁽⁴⁾
2013/14					
Προδημ.-Pre-prim. ⁽²⁾	1	2	4	6	1
Δημοτική-Primary ⁽²⁾	1	9	4	13	3
Μέση-Secondary ⁽³⁾	1	10	8	18	19 ⁽⁴⁾

⁽¹⁾ Συμπεριλαμβάνει μαθητές προδημοτικής εκπαίδευσης/ Includes pupils of pre-primary education.

⁽²⁾ Η προδημοτική και η δημοτική εκπαίδευση συστεγάζονται/Pre-primary and primary education operate in the same school.

⁽³⁾ Η μέση εκπαίδευση άρχισε τη λειτουργία της το 2004/05 σε ξεχωριστό σχολείο/Secondary education began its operation in 2004/05 as a separate school.

⁽⁴⁾ Το διδακτικό προσωπικό απασχολείται με μερική απασχόληση/The teaching personnel is on a part-time basis.

ΣΥΝΟΠΤΙΚΟΣ ΠΙΝΑΚΑΣ VIII. ΑΠΟΦΟΙΤΟΙ ΔΗΜΟΤΙΚΗΣ ΚΑΙ ΜΕΣΗΣ ΕΚΠΑΙΔΕΥΣΗΣ, 1970/71-2012/13
SUMMARY TABLE VIII. PRIMARY AND SECONDARY SCHOOL LEAVERS, 1970/71-2012/13

Σχολικό έτος School year	Δημοτική Primary			Μέση Secondary		
	Αγόρια Boys	Κορίτσια Girls	Σύνολο Total	Αγόρια Boys	Κορίτσια Girls	Σύνολο Total
1970/71	6.046	5.826	11.872	2.555	2.128	4.683
1971/72	5.938	5.498	11.436	3.050	2.455	5.505
1972/73	5.537	5.279	10.816	3.170	2.703	5.873
1973/74	5.554	5.251	10.805	3.191	2.943	6.134
1974/75	5.133	4.803	9.936	2.999	2.502	5.501
1975/76	5.106	4.656	9.762	3.415	3.310	6.725
1976/77	4.519	4.192	8.711	3.645	3.506	7.151
1977/78	4.808	4.436	9.244	3.633	3.624	7.257
1978/79	5.090	4.752	9.842	3.808	3.510	7.318
1979/80	4.342	4.154	8.496	3.651	3.432	7.083
1980/81	5.129	4.947	10.076	3.456	3.372	6.828
1981/82	4.350	4.257	8.607	3.565	3.459	7.024
1982/83	4.396	4.162	8.558	3.150	2.912	6.062
1983/84	4.233	4.094	8.327	3.492	3.407	6.899
1984/85	3.247	3.090	6.337	3.485	3.558	7.043
1985/86	3.446	3.297	6.743	3.311	3.336	6.647
1986/87	3.840	3.674	7.514	3.782	4.029	7.811
1987/88	4.539	4.162	8.701	3.282	3.450	6.732
1988/89	4.599	4.170	8.769	3.409	3.529	6.938
1989/90	4.702	4.451	9.153	3.220	3.317	6.537
1990/91	5.110	4.882	9.992	2.467	2.665	5.132
1991/92	5.370	4.915	10.285	2.729	2.747	5.476
1992/93	5.265	4.799	10.064	2.718	3.112	5.830
1993/94	5.720	5.350	11.070	3.371	3.577	6.948
1994/95	5.625	5.364	10.989	3.411	3.653	7.064
1995/96	5.671	5.157	10.828	3.440	3.963	7.403
1996/97	5.562	5.137	10.699	3.793	4.366	8.159
1997/98	5.536	5.218	10.754	4.032	4.449	8.481
1998/99	5.535	5.243	10.778	4.012	4.458	8.470
1999/00	5.557	5.184	10.741	4.307	4.862	9.169
2000/01	5.554	5.108	10.662	4.631	5.041	9.672
2001/02	5.567	5.532	11.099	4.719	4.907	9.626
2002/03	5.634	5.304	10.938	4.725	4.871	9.596
2003/04	5.134	4.987	10.121	4.767	4.997	9.764
2004/05	5.665	5.337	11.002	4.961	5.110	10.071
2005/06	5.550	5.321	10.871	4.960	5.122	10.082
2006/07	5.407	4.966	10.373	5.092	5.023	10.115
2007/08	5.269	4.970	10.239	5.220	5.249	10.469
2008/09	4.976	4.858	9.834	5.212	5.199	10.411
2009/10	4.894	4.728	9.622	4.844	4.949	9.793
2010/11	4.732	4.666	9.398	5.178	5.244	10.422
2011/12	4.825	4.485	9.310	5.272	5.285	10.557
2012/13	4.601	4.407	9.008	4.986	4.951	9.937

ΣΥΝΟΠΤΙΚΟΣ ΠΙΝΑΚΑΣ ΙΧ. ΠΟΣΟΣΤΟ ΑΠΟΦΟΙΤΩΝ ΜΕΣΗΣ ΕΚΠΑΙΔΕΥΣΗΣ ΠΟΥ ΣΥΝΕΧΙΖΟΥΝ ΤΙΣ ΣΠΟΥΔΕΣ ΤΟΥΣ ΠΕΡΑΝ ΤΗΣ ΜΕΣΗΣ ΕΚΠΑΙΔΕΥΣΗΣ ΣΤΗΝ ΚΥΠΡΟ ΚΑΙ ΣΤΟ ΕΞΩΤΕΡΙΚΟ, 1991/92-2013/14

SUMMARY TABLE IX. PERCENTAGE OF GRADUATES OF UPPER SECONDARY LEVEL WHO PURSUE FURTHER STUDIES IN CYPRUS AND ABROAD, 1991/92-2013/14

%

Ακαδημαϊκό έτος Academic year	Φύλο	Στην Κύπρο και στο εξωτερικό In Cyprus and abroad	Στην Κύπρο In Cyprus	Στο εξωτερικό Abroad	Sex
1991/92	Σύνολο	58	34	24	Total
	Άντρες	Men
	Γυναίκες	Women
1992/93	Σύνολο	58	33	25	Total
	Άντρες	Men
	Γυναίκες	Women
1993/94	Σύνολο	62	36	26	Total
	Άντρες	Men
	Γυναίκες	Women
1994/95	Σύνολο	60	34	26	Total
	Άντρες	Men
	Γυναίκες	Women
1995/96	Σύνολο	57	34	23	Total
	Άντρες	Men
	Γυναίκες	Women
1996/97	Σύνολο	63	36	27	Total
	Άντρες	Men
	Γυναίκες	Women
1997/98	Σύνολο	64	35	29	Total
	Άντρες	Men
	Γυναίκες	Women
1998/99	Σύνολο	62	33	29	Total
	Άντρες	57	28	29	Men
	Γυναίκες	66	37	29	Women
1999/00	Σύνολο	69	28	41	Total
	Άντρες	62	24	38	Men
	Γυναίκες	75	31	44	Women
2000/01	Σύνολο	65	32	33	Total
	Άντρες	57	28	29	Men
	Γυναίκες	72	36	36	Women
2001/02	Σύνολο	63	24	39	Total
	Άντρες	55	19	36	Men
	Γυναίκες	70	29	41	Women
2002/03	Σύνολο	69	28	41	Total
	Άντρες	62	22	40	Men
	Γυναίκες	76	35	41	Women
2003/04	Σύνολο	66	22	44	Total
	Άντρες	58	16	42	Men
	Γυναίκες	74	28	46	Women
2004/05	Σύνολο	75	28	47	Total
	Άντρες	67	22	45	Men
	Γυναίκες	82	32	50	Women

(Συν.-Cont'd)

ΣΥΝΟΠΤΙΚΟΣ ΠΙΝΑΚΑΣ ΙΧ (Συνέχ.). ΠΟΣΟΣΤΟ ΑΠΟΦΟΙΤΩΝ ΜΕΣΗΣ ΕΚΠΑΙΔΕΥΣΗΣ ΠΟΥ ΣΥΝΕΧΙΖΟΥΝ ΤΙΣ ΣΠΟΥΔΕΣ ΤΟΥΣ ΠΕΡΑΝ ΤΗΣ ΜΕΣΗΣ ΕΚΠΑΙΔΕΥΣΗΣ ΣΤΗΝ ΚΥΠΡΟ ΚΑΙ ΣΤΟ ΕΞΩΤΕΡΙΚΟ, 1991/92-2013/14

SUMMARY TABLE IX (Cont'd). PERCENTAGE OF GRADUATES OF UPPER SECONDARY LEVEL WHO PURSUE FURTHER STUDIES IN CYPRUS AND ABROAD, 1991/92-2013/14

Ακαδημαϊκό έτος Academic year	Φύλο	Στην Κύπρο και στο εξωτερικό In Cyprus and abroad			Sex
		Στην Κύπρο In Cyprus	Στο εξωτερικό Abroad		
2005/06	Σύνολο	81	31	50	Total
	Άντρες	75	27	48	Men
	Γυναίκες	87	36	51	Women
2006/07	Σύνολο	82	37	45	Total
	Άντρες	76	30	46	Men
	Γυναίκες	88	43	45	Women
2007/08	Σύνολο	80	36	44	Total
	Άντρες	70	28	42	Men
	Γυναίκες	91	43	48	Women
2008/09	Σύνολο	79	39	40	Total
	Άντρες	69	29	40	Men
	Γυναίκες	89	48	41	Women
2009/10	Σύνολο	76	38	38	Total
	Άντρες	73	35	38	Men
	Γυναίκες	78	40	38	Women
2010/11	Σύνολο	78	37	41	Total
	Άντρες	72	30	42	Men
	Γυναίκες	84	43	41	Women
2011/12	Σύνολο	..	37	..	Total
	Άντρες	..	29	..	Men
	Γυναίκες	..	45	..	Women
2012/13	Σύνολο	..	36	..	Total
	Άντρες	..	29	..	Men
	Γυναίκες	..	43	..	Women
2013/14	Σύνολο	..	33	..	Total
	Άντρες	..	27	..	Men
	Γυναίκες	..	39	..	Women

Σημείωση: Από το 2011/2012 δεν υπάρχουν διαθέσιμα στοιχεία για τους Κύπριους φοιτητές στο εξωτερικό για τον υπολογισμό του δείκτη.

Note: Since 2011/2012 data for the Cypriot students abroad are not available, for the calculation of this indicator.

ΣΥΝΟΠΤΙΚΟΣ ΠΙΝΑΚΑΣ X. ΑΡΙΘΜΟΣ ΦΟΙΤΗΤΩΝ ΤΡΙΤΟΒΑΘΜΙΑΣ ΕΚΠΑΙΔΕΥΣΗΣ ΣΤΗΝ ΚΥΠΡΟ ΚΑΙ ΣΤΟ ΕΞΩΤΕΡΙΚΟ, 1985/86-2013/14

SUMMARY TABLE X. NUMBER OF STUDENTS IN TERTIARY EDUCATION IN CYPRUS AND ABROAD, 1985/86-2013/14

Ακαδημαϊκό έτος και φύλο	Φοιτητές στην Κύπρο Students in Cyprus			Κύπριοι φοιτητές στο εξωτερικό ⁽¹⁾ Cypriot students abroad ⁽¹⁾	Σύνολο <i>Κυπρίων</i> φοιτητών στην Κύπρο και στο εξωτερικό Total <i>Cypriot</i> students in Cyprus and abroad	Σύνολο φοιτητών στην Κύπρο και στο εξωτερικό Total students in Cyprus and abroad	Academic year and sex
	Σύνολο Total	Κύπριοι φοιτητές Cypriot students	Ξένοι φοιτητές Foreign students				
1985/86 Σύνολο	3.134	2.590	544	10.312	12.902	13.446	1985/86 Total
Άντρες	1.627	1.186	441	6.319	7.505	7.946	Men
Γυναίκες	1.507	1.404	103	3.993	5.397	5.500	Women
1986/87 Σύνολο	3.419	2.821	598	10.156	12.977	13.575	1986/87 Total
Άντρες	1.807	1.347	460	6.173	7.520	7.980	Men
Γυναίκες	1.612	1.474	138	3.983	5.457	5.595	Women
1987/88 Σύνολο	4.247	3.488	759	9.741	13.229	13.988	1987/88 Total
Άντρες	2.151	1.598	553	5.899	7.497	8.050	Men
Γυναίκες	2.096	1.890	206	3.842	5.732	5.938	Women
1988/89 Σύνολο	5.066	4.207	859	9.410	13.617	14.476	1988/89 Total
Άντρες	2.407	1.774	633	5.714	7.488	8.121	Men
Γυναίκες	2.659	2.433	226	3.696	6.129	6.355	Women
1989/90 Σύνολο	5.852	5.092	760	8.937	14.029	14.789	1989/90 Total
Άντρες	2.654	2.034	620	5.492	7.526	8.146	Men
Γυναίκες	3.198	3.058	140	3.445	6.503	6.643	Women
1990/91 Σύνολο	6.554	5.370	1.184	9.028	14.398	15.582	1990/91 Total
Άντρες	3.177	2.251	926	5.393	7.644	8.570	Men
Γυναίκες	3.377	3.119	258	3.635	6.754	7.012	Women
1991/92 Σύνολο	5.952	4.955	997	9.388	14.343	15.340	1991/92 Total
Άντρες	3.014	2.211	803	5.559	7.770	8.573	Men
Γυναίκες	2.938	2.744	194	3.829	6.573	6.767	Women
1992/93 Σύνολο	6.263	4.962	1.301	9.066	14.028	15.329	1992/93 Total
Άντρες	3.175	2.113	1.062	5.323	7.436	8.498	Men
Γυναίκες	3.088	2.849	239	3.743	6.592	6.831	Women
1993/94 Σύνολο	6.732	5.455	1.277	8.866	14.321	15.598	1993/94 Total
Άντρες	3.128	2.149	979	5.061	7.210	8.189	Men
Γυναίκες	3.604	3.306	298	3.805	7.111	7.409	Women
1994/95 Σύνολο	7.765	6.331	1.434	9.067	15.398	16.832	1994/95 Total
Άντρες	3.392	2.360	1.032	5.109	7.469	8.501	Men
Γυναίκες	4.373	3.971	402	3.958	7.929	8.331	Women
1995/96 Σύνολο	8.874	7.363	1.511	9.213	16.576	18.087	1995/96 Total
Άντρες	3.617	2.572	1.045	5.127	7.699	8.744	Men
Γυναίκες	5.257	4.791	466	4.086	8.877	9.343	Women
1996/97 Σύνολο	9.982	8.307	1.675	9.813	18.120	19.795	1996/97 Total
Άντρες	4.423	3.342	1.081	5.238	8.580	9.661	Men
Γυναίκες	5.559	4.965	594	4.575	9.540	10.134	Women

(Συν.-Cont'd)

ΣΥΝΟΠΤΙΚΟΣ ΠΙΝΑΚΑΣ Χ(συνέχ.). ΑΡΙΘΜΟΣ ΦΟΙΤΗΤΩΝ ΤΡΙΤΟΒΑΘΜΙΑΣ ΕΚΠΑΙΔΕΥΣΗΣ ΣΤΗΝ ΚΥΠΡΟ ΚΑΙ ΣΤΟ ΕΞΩΤΕΡΙΚΟ, 1985/86-2013/14

SUMMARY TABLE X(cont'd). NUMBER OF STUDENTS IN TERTIARY EDUCATION IN CYPRUS AND ABROAD, 1985/86-2013/14

Ακαδημαϊκό έτος και φύλο	Φοιτητές στην Κύπρο Students in Cyprus			Κύπριοι φοιτητές στο εξωτερικό ⁽¹⁾ Cypriot students abroad ⁽¹⁾	Σύνολο Κυπρίων φοιτητών στην Κύπρο και στο εξωτερικό Total Cypriot students in Cyprus and abroad	Σύνολο φοιτητών στην Κύπρο και στο εξωτερικό Total students in Cyprus and abroad	Academic year and sex
	Σύνολο Total	Κύπριοι φοιτητές Cypriot students	Ξένοι φοιτητές Foreign students				
1997/98 Σύνολο	10.527	8.786	1.741	10.815	19.601	21.342	1997/98 Total
Άντρες	4.619	3.550	1.069	5.472	9.022	10.091	Men
Γυναίκες	5.908	5.236	672	5.343	10.579	11.251	Women
1998/99 Σύνολο	10.842	8.982	1.860	12.488	21.470	23.330	1998/99 Total
Άντρες	4.767	3.641	1.126	6.183	9.824	10.950	Men
Γυναίκες	6.075	5.341	734	6.305	11.646	12.380	Women
1999/00 Σύνολο	10.414	8.389	2.025	12.147	20.536	22.561	1999/00 Total
Άντρες	4.469	3.227	1.242	5.694	8.921	10.163	Men
Γυναίκες	5.945	5.162	783	6.453	11.615	12.398	Women
2000/01 Σύνολο	11.934	9.462	2.472	13.650	23.112	25.584	2000/01 Total
Άντρες	5.011	3.512	1.499	6.192	9.704	11.203	Men
Γυναίκες	6.923	5.950	973	7.458	13.408	14.381	Women
2001/02 Σύνολο	13.894	10.836	3.058	14.882	25.718	28.776	2001/02 Total
Άντρες	6.280	4.356	1.924	6.683	11.039	12.963	Men
Γυναίκες	7.614	6.480	1.134	8.199	14.679	15.813	Women
2002/03 Σύνολο	18.272	12.990	5.282	16.374	29.364	34.646	2002/03 Total
Άντρες	9.228	5.142	4.086	7.536	12.678	16.764	Men
Γυναίκες	9.044	7.848	1.196	8.838	16.686	17.882	Women
2003/04 Σύνολο	20.849	14.170	6.679	17.631	31.801	38.480	2003/04 Total
Άντρες	10.859	5.641	5.218	8.210	13.851	19.069	Men
Γυναίκες	9.990	8.529	1.461	9.421	17.950	19.411	Women
2004/05 Σύνολο	20.078	15.177	4.901	19.400	34.577	39.478	2004/05 Total
Άντρες	9.636	6.280	3.356	9.104	15.384	18.740	Men
Γυναίκες	10.442	8.897	1.545	10.296	19.193	20.738	Women
2005/06 Σύνολο	20.587	14.957	5.630	20.969	35.926	41.556	2005/06 Total
Άντρες	10.116	5.936	4.180	9.841	15.777	19.957	Men
Γυναίκες	10.471	9.021	1.450	11.128	20.149	21.599	Women
2006/07 Σύνολο	22.227	16.266	5.961	21.188	37.454	43.415	2006/07 Total
Άντρες	11.090	6.650	4.440	9.964	16.614	21.054	Men
Γυναίκες	11.137	9.616	1.521	11.224	20.840	22.361	Women
2007/08 Σύνολο	25.688	17.936	7.752	22.530	40.466	48.218	2007/08 Total
Άντρες	13.093	7.333	5.760	10.625	17.958	23.718	Men
Γυναίκες	12.595	10.603	1.992	11.905	22.508	24.500	Women
2008/09 Σύνολο	30.986	20.221	10.765	21.473	41.694	52.459	2008/09 Total
Άντρες	16.475	8.333	8.142	10.115	18.448	26.590	Men
Γυναίκες	14.511	11.888	2.623	11.358	23.246	25.869	Women
2009/10 Σύνολο	32.233	21.095	11.138	20.051	41.146	52.284	2009/10 Total
Άντρες	17.365	9.130	8.235	9.511	18.641	26.876	Men
Γυναίκες	14.868	11.965	2.903	10.540	22.505	25.408	Women

(Συν.-Cont'd)

ΣΥΝΟΠΤΙΚΟΣ ΠΙΝΑΚΑΣ Χ(Συνέχ.). ΑΡΙΘΜΟΣ ΦΟΙΤΗΤΩΝ ΤΡΙΤΟΒΑΘΜΙΑΣ ΕΚΠΑΙΔΕΥΣΗΣ ΣΤΗΝ ΚΥΠΡΟ ΚΑΙ ΣΤΟ ΕΞΩΤΕΡΙΚΟ, 1985/86-2013/14

SUMMARY TABLE X(Cont'd). NUMBER OF STUDENTS IN TERTIARY EDUCATION IN CYPRUS AND ABROAD, 1985/86-2013/14

Ακαδημαϊκό έτος και φύλο	Φοιτητές στην Κύπρο Students in Cyprus			Κύπριοι φοιτητές στο εξωτερικό ⁽¹⁾ Cypriot students abroad ⁽¹⁾	Σύνολο <i>Κυπρίων</i> φοιτητών στην Κύπρο και στο εξωτερικό Total <i>Cypriot</i> students in Cyprus and abroad	Σύνολο φοιτητών στην Κύπρο και στο εξωτερικό Total students in Cyprus and abroad	Academic year and sex
	Σύνολο Total	Κύπριοι φοιτητές Cypriot students	Ξένοι φοιτητές Foreign students				
2010/11 Σύνολο	32.118	22.092	10.026	19.199	41.291	51.317	2010/11 Total
Άντρες	16.131	8.936	7.195	9.247	18.183	25.378	Men
Γυναίκες	15.987	13.156	2.831	9.952	23.108	25.939	Women
2011/12 Σύνολο	31.772	23.232	8.540	2011/12 Total
Άντρες	14.914	9.370	5.544	Men
Γυναίκες	16.858	13.862	2.996	Women
2012/13 Σύνολο	31.965	23.590	8.375	2012/13 Total
Άντρες	14.272	9.552	4.720	Men
Γυναίκες	17.693	14.038	3.655	Women
2013/14 Σύνολο	33.674	23.867	9.807	2013/14 Total
Άντρες	14.356	9.840	4.516	Men
Γυναίκες	19.318	14.027	5.291	Women

Σημείωση: Από το 2011/2012 τα στοιχεία για τους Κύπριους φοιτητές στο εξωτερικό δεν είναι διαθέσιμα

Note: Since 2011/2012 data for the Cypriot students abroad are not available

(1) Οι πληροφορίες για τους Κύπριους φοιτητές στο εξωτερικό μέχρι το 1997/98 αναφέρονται μόνο σε εκείνους που είναι γραμμένοι στο Υπουργείο Παιδείας για την εξασφάλιση ξένου συναλλάγματος και από το 1998/99 μέχρι το 2010/2011 αναφέρονται στις αιτήσεις των φοιτητών που πήραν χορηγία για τις σπουδές τους από το Υπουργείο Οικονομικών. Από το 2011/2012 και μετέπειτα, το αρχείο αυτό έχει καταστεί ελλιπές για σκοπούς των Στατιστικών της Εκπαίδευσης. Ως εκ τούτου, δεν υπάρχουν διαθέσιμα συγκρίσιμα στοιχεία για τον υπολογισμό διάφορων δεικτών.

(1) Until 1997/98 data on Cypriot students abroad refer only to those registered with the Ministry of Education for obtaining exchange whereas from 1998/99 onward, data refer to the applications of students for grants as submitted to the Ministry of Finance. As from 2011/2012 onwards, this register became inadequate for the scope of the Statistics of Education. Therefore, there are no comparable available data for the calculation of various indicators.

ΣΥΝΟΠΤΙΚΟΣ ΠΙΝΑΚΑΣ XI. ΦΟΙΤΗΤΕΣ ΤΡΙΤΟΒΑΘΜΙΑΣ ΕΚΠΑΙΔΕΥΣΗΣ ΑΝΑ 100.000 ΚΑΤΟΙΚΟΥΣ 1970-2013

SUMMARY TABLE XI. TERTIARY STUDENTS PER 100.000 INHABITANTS, 1970-2013

Έτος Year	Άντρες-Men			Γυναίκες-Women			Σύνολο-Total		
	Στην Κύπρο Local	Στο εξωτερικό ⁽²⁾ Abroad	Σύνολο Total	Στην Κύπρο Local	Στο εξωτερικό ⁽²⁾ Abroad	Σύνολο Total	Στην Κύπρο Local	Στο εξωτερικό ⁽²⁾ Abroad	Σύνολο Total
1970	221	2.814	3.035	142	882	1.024	181	1.834	2.015
1975	169	2.945	3.114	139	1.781	1.920	154	2.362	2.516
1980	446	2.912	3.358	312	1.743	2.055	379	2.323	2.702
1981	476	2.780	3.256	288	1.725	2.013	381	2.249	2.630
1982	390	2.683	3.073	298	1.517	1.815	344	2.097	2.441
1984	535	2.299	2.834	424	1.477	1.901	479	1.886	2.365
1985	600	2.329	2.929	551	1.461	2.012	575	1.894	2.469
1986	658	2.249	2.907	583	1.441	2.024	621	1.843	2.464
1987	775	2.126	2.901	751	1.377	2.128	763	1.750	2.513
1988	858	2.036	2.894	943	1.310	2.253	900	1.672	2.572
1989	929	1.923	2.852	1.114	1.200	2.314	1.022	1.560	2.582
1990	1.086	1.844	2.930	1.146	1.234	2.380	1.116	1.538	2.654
1991	1.004	1.851	2.855	970	1.265	2.235	987	1.557	2.544
1992	1.029	1.725	2.754	994	1.205	2.199	1.011	1.464	2.475
1993	995	1.609	2.604	1.132	1.195	2.327	1.064	1.401	2.464
1994	1.060	1.597	2.657	1.344	1.216	2.560	1.203	1.405	2.608
1995	1.114	1.578	2.692	1.586	1.232	2.818	1.352	1.404	2.756
1996	1.344	1.591	2.935	1.649	1.357	3.006	1.498	1.473	2.971
1997	1.387	1.643	3.030	1.727	1.561	3.288	1.559	1.602	3.161
1998	1.417	1.838	3.256	1.753	1.819	3.572	1.588	1.829	3.417
1999	1.316	1.676	2.992	1.694	1.839	3.534	1.508	1.759	3.267
2000	1.462	1.805	3.267	1.951	2.104	4.055	1.711	1.957	3.668
2001	1.817	1.931	3.748	2.125	2.282	4.407	1.974	2.109	4.083
2002	2.636	2.152	4.788	2.487	2.431	4.918	2.560	2.294	4.854
2003	3.063	2.316	5.379	2.712	2.558	5.270	2.884	2.439	5.323

(Συνέχ.-Cont'd)

ΣΥΝΟΠΤΙΚΟΣ ΠΙΝΑΚΑΣ XI(Συνέχ.). ΦΟΙΤΗΤΕΣ ΤΡΙΤΟΒΑΘΜΙΑΣ ΕΚΠΑΙΔΕΥΣΗΣ ΑΝΑ 100.000 ΚΑΤΟΙΚΟΥΣ 1970-2013

SUMMARY TABLE XI(Cont'd). TERTIARY STUDENTS PER 100.000 INHABITANTS, 1970-2013

Έτος Year	Άντρες-Men			Γυναίκες-Women			Σύνολο-Total		
	Στην Κύπρο Local	Στο εξωτερικό ⁽²⁾ Abroad	Σύνολο Total	Στην Κύπρο Local	Στο εξωτερικό ⁽²⁾ Abroad	Σύνολο Total	Στην Κύπρο Local	Στο εξωτερικό ⁽²⁾ Abroad	Σύνολο Total
2004	2.682	2.534	5.216	2.794	2.755	5.549	2.739	2.646	5.385
2005	2.775	2.699	5.474	2.760	2.933	5.693	2.767	2.818	5.585
2006	2.985	2.682	5.667	2.882	2.905	5.787	2.933	2.796	5.729
2007	3.441	2.793	6.234	3.182	3.007	6.189	3.309	2.902	6.211
2008	4.225	2.594	6.819	3.565	2.791	6.356	3.888	2.694	6.582
2009	4.346	2.380	6.726	3.544	2.512	6.056	3.935	2.448	6.383
2010	3.946	2.262	6.208	3.709	2.309	6.018	3.825	2.286	6.111
2011	3.559	3.805	3.686
2012	3.390	3.977	3.692
2013	3.438	4.386	3.925

Σημείωση: Τα στοιχεία από το 1993 μέχρι το 1999 αναθεωρήθηκαν με βάση τα αποτελέσματα της Απογραφής Πληθυσμού του 2001. Τα στοιχεία από το 2002 μέχρι το 2010 αναθεωρήθηκαν με βάση τα αποτελέσματα της Απογραφής Πληθυσμού του 2011.

1 Οι πληροφορίες για τους Κύπριους φοιτητές στο εξωτερικό μέχρι το 1997/98 αναφέρονται μόνο σε εκείνους που είναι γραμμένοι στο Υπουργείο Παιδείας για την εξασφάλιση ξένου συναλλάγματος και από το 1998/99 μέχρι το 2010/2011 αναφέρονται στις αιτήσεις των φοιτητών που πήραν χορηγία για τις σπουδές τους από το Υπουργείο Οικονομικών. Από το 2011/2012 και μετέπειτα, το αρχείο αυτό έχει καταστεί ελλιπές για σκοπούς των Στατιστικών της Εκπαίδευσης. Ως εκ τούτου, δεν υπάρχουν διαθέσιμα συγκρίσιμα στοιχεία για τον υπολογισμό διάφορων δεικτών.

Note: 1 Data from 1993 to 1999 were revised on the basis of the 2001 Census of Population. Data from 2002 to 2010 were revised on the basis of the 2011 Census of Population.

2 Until 1997/98 data on Cypriot students abroad refer only to those registered with the Ministry of Education for obtaining exchange whereas from 1998/99 onward, data refer to the applications of students for grants as submitted to the Ministry of Finance. As from 2011/2012 onwards, this register became inadequate for the scope of the Statistics of Education. Therefore, there are no comparable available data for the calculation of various indicators.

ΣΥΝΟΠΤΙΚΟΣ ΠΙΝΑΚΑΣ XII. ΑΝΩΤΑΤΟ ΜΟΡΦΩΤΙΚΟ ΕΠΙΠΕΔΟ ΓΙΑ ΑΤΟΜΑ ΗΛΙΚΙΑΣ 20 ΕΤΩΝ ΚΑΙ ΑΝΩ, 1946-2014

SUMMARY TABLE XII. HIGHEST EDUCATIONAL ATTAINMENT FOR PERSONS 20 YEARS OF AGE AND OVER, 1946-2014

(α) Για τις χρονιές 1946-1991

(α) For the years 1946-1991

Έτος Year	Φύλο	Μη φοιτήσαντες σε σχολεία Never attended school	Δημοτικό σχολείο ⁽¹⁾ Primary school ⁽¹⁾	Μέση (Γενική και Τεχνική) Secondary (General and Technical)	Τριτοβάθμια Tertiary	Σύνολο Total	% Sex
1946	Σύνολο	41	51	7	1	100	Total
	Άντρες	23	65	11	1	100	Men
	Γυναίκες	59	36	5	0	100	Women
1960	Σύνολο	25	59	15	1	100	Total
	Άνδρες	12	65	21	2	100	Men
	Γυναίκες	36	52	11	1	100	Women
1976	Σύνολο	13	53	25	9	100	Total
	Άνδρες	6	53	30	11	100	Men
	Γυναίκες	21	53	20	6	100	Women
1980	Σύνολο	8	55	29	8	100	Total
	Άντρες	3	53	34	10	100	Men
	Γυναίκες	14	55	25	6	100	Women
1984	Σύνολο	8	45	34	13	100	Total
	Άντρες	3	42	38	17	100	Men
	Γυναίκες	13	47	31	9	100	Women
1987	Σύνολο	6	46	34	14	100	Total
	Άντρες	2	44	38	16	100	Men
	Γυναίκες	10	48	30	12	100	Women
1989	Σύνολο	6	45	35	14	100	Total
	Άντρες	2	44	38	16	100	Men
	Γυναίκες	9	47	32	12	100	Women
1991	Σύνολο	6	39	40	15	100	Total
	Άντρες	2	36	45	17	100	Men
	Γυναίκες	10	41	36	13	100	Women

(Συνεχ.-Cont'd)

⁽¹⁾ Συμπεριλαμβάνει επίσης αυτούς που φοίτησαν στο δημοτικό αλλά δεν το τελείωσαν.

⁽¹⁾ Includes also those that have attended primary schools but have not completed it.

ΣΥΝΟΠΤΙΚΟΣ ΠΙΝΑΚΑΣ XII(συνέχ.). ΑΝΩΤΑΤΟ ΜΟΡΦΩΤΙΚΟ ΕΠΙΠΕΔΟ ΓΙΑ ΑΤΟΜΑ ΗΛΙΚΙΑΣ 20 ΕΤΩΝ ΚΑΙ ΑΝΩ, 1946-2014

SUMMARY TABLE XII(cont'd). HIGHEST EDUCATIONAL ATTAINMENT FOR PERSONS 20 YEARS OF AGE AND OVER, 1946-2014

(β) Για τις χρονιές 1992-2014

(b) For the years 1992-2014

Έτος Year	Φύλο						Σύνολο Total	Sex
		Δε φοίτησαν/τελείωσαν το Δημοτικό Not attended/completed Primary	Δημοτικό σχολείο ⁽²⁾ Primary school ⁽²⁾	Μέση (Γενική και Τεχνική) Secondary (General and Technical)	Τριτοβάθμια Tertiary	%		
1992	Σύνολο	16	28	38	18	100	Total	
	Άντρες	10	29	42	19	100	Men	
	Γυναίκες	21	29	34	16	100	Women	
1997	Σύνολο	15	28	40	17	100	Total	
	Άντρες	10	29	44	17	100	Men	
	Γυναίκες	19	28	37	16	100	Women	
2001	Σύνολο	9	23	43	25	100	Total	
	Άντρες	6	22	47	25	100	Men	
	Γυναίκες	13	23	40	24	100	Women	
2003	Σύνολο	12	20	43	25	100	Total	
	Άντρες	7	21	45	27	100	Men	
	Γυναίκες	15	20	42	23	100	Women	
2004	Σύνολο	10	20	45	25	100	Total	
	Άντρες	6	21	47	26	100	Men	
	Γυναίκες	13	20	43	24	100	Women	
2005	Σύνολο	7	21	47	25	100	Total	
	Άντρες	5	21	49	25	100	Men	
	Γυναίκες	10	21	44	25	100	Women	
2006	Σύνολο	7	19	47	27	100	Total	
	Άντρες	4	20	50	26	100	Men	
	Γυναίκες	10	19	44	27	100	Women	
2007	Σύνολο	7	18	47	28	100	Total	
	Άντρες	4	18	50	28	100	Men	
	Γυναίκες	9	18	44	29	100	Women	
2008	Σύνολο	7	17	46	30	100	Total	
	Άντρες	4	17	50	29	100	Men	
	Γυναίκες	9	17	43	31	100	Women	
2009	Σύνολο	7	17	47	30	100	Total	
	Άντρες	4	16	51	28	100	Men	
	Γυναίκες	9	17	43	31	100	Women	
2010	Σύνολο	6	16	47	31	100	Total	
	Άντρες	4	16	51	30	100	Men	
	Γυναίκες	8	17	43	32	100	Women	
2011	Σύνολο	6	16	46	33	100	Total	
	Άντρες	4	16	51	30	100	Men	
	Γυναίκες	8	16	42	35	100	Women	
2012	Σύνολο	6	14	47	34	100	Total	
	Άντρες	4	13	51	32	100	Men	
	Γυναίκες	7	15	43	35	100	Women	
2013	Σύνολο	5	14	47	34	100	Total	
	Άντρες	3	13	52	32	100	Men	
	Γυναίκες	7	14	43	36	100	Women	
2014	Σύνολο	6	14	45	35	100	Total	
	Άντρες	4	14	50	32	100	Men	
	Γυναίκες	8	14	41	38	100	Women	

⁽²⁾ Συμπεριλαμβάνει μόνο αυτούς που έχουν σαν ανώτατο μορφωτικό επίπεδο το δημοτικό (συμπληρωμένο).

⁽²⁾ Includes only those that have as their highest educational attainment the primary level (completed)

ΣΥΝΟΠΤΙΚΟΣ ΠΙΝΑΚΑΣ XIII. ΣΥΜΜΕΤΟΧΗ ΤΟΥ ΠΛΗΘΥΣΜΟΥ ΗΛΙΚΙΑΣ 25-64 ΧΡΟΝΩΝ ΣΕ ΔΡΑΣΤΗΡΙΟΤΗΤΕΣ ΜΑΘΗΣΗΣ ΚΑΤΑ ΤΗ ΔΙΑΡΚΕΙΑ ΤΩΝ ΤΕΛΕΥΤΑΙΩΝ 12 ΜΗΝΩΝ, 2006 και 2012
SUMMARY TABLE XIII. PARTICIPATION OF THE POPULATION AGED 25-64 IN LEARNING ACTIVITIES DURING THE LAST 12 MONTHS, 2006 and 2012

(α) Κανονική ή Μη-Κανονική Εκπαίδευση
(a) Formal or Non-Formal Education

Ομάδα ηλικίας, μορφωτικό επίπεδο, κατάσταση απασχόλησης, επαρχία, αστική/αγροτική περιοχή	Συμμετοχή στην Κανονική ή Μη-Κανονική εκπαίδευση (Δείκτης Δια Βίου Μάθησης) Participation in Formal or Non-Formal Education (Life-long Learning Indicator)				Age group, educational attainment, labour status, district, urban/rural area
	2006		2012		
	Άνδρες Men	Γυναίκες Women	Άνδρες Men	Γυναίκες Women	
Ομάδα ηλικίας					
25-34 χρονών	49,5	57,0	53,2	51,2	50,2
35-49 "	47,8	39,1	43,3	43,7	44,6
50-64 "	30,6	19,9	25,2	29,8	32,4
Σύνολο	43,0	38,2	40,6	41,5	42,3
Μορφωτικό επίπεδο					
Γυμνάσιο ή κατώτερο	19,6	12,7	16,2	16,9	16,9
Λύκειο/Τεχνική	42,3	36,6	39,5	32,8	36,1
Τριτοβάθμια	66,2	63,3	64,7	63,0	63,0
Σύνολο	43,0	38,2	40,6	41,5	42,3
Κατάσταση απασχόλησης					
Εργοδοτούμενοι	45,2	51,8	48,0	52,5	50,6
Άνεργοι	27,1	35,8	31,1	24,8	23,1
Αδρανείς	24,0	13,9	15,7	14,1	14,8
Σύνολο	43,0	38,2	40,6	41,5	42,3
Επαρχία					
Λευκωσία	49,8	43,3	46,5	46,6	45,9
Λάρνακα και Αμμόχωστος	40,0	32,4	36,3	43,3	42,1
Λεμεσός	40,2	35,2	37,5	36,4	40,0
Πάφος	33,3	39,4	36,5	30,4	35,3
Σύνολο	43,0	38,2	40,6	41,5	42,3
Αστική/αγροτική περιοχή					
Αστική	48,0	40,9	44,3	43,6	43,6
Αγροτική	32,3	31,5	32,0	36,9	39,4
Σύνολο	43,0	38,2	40,6	41,5	42,3

(Συνέχ.-Cont'd)

Πηγή: Έρευνα Επιμόρφωσης Ενηλίκων, 2006 και 2012
Source: Adult Education Survey, 2006 and 2012

ΣΥΝΟΠΤΙΚΟΣ ΠΙΝΑΚΑΣ XIII (Συνέχ.). ΣΥΜΜΕΤΟΧΗ ΤΟΥ ΠΛΗΘΥΣΜΟΥ ΗΛΙΚΙΑΣ 25-64 ΧΡΟΝΩΝ ΣΕ ΔΡΑΣΤΗΡΙΟΤΗΤΕΣ ΜΑΘΗΣΗΣ ΚΑΤΑ ΤΗ ΔΙΑΡΚΕΙΑ ΤΩΝ ΤΕΛΕΥΤΑΙΩΝ 12 ΜΗΝΩΝ, 2006 και 2012

SUMMARY TABLE XIII (Cont'd). PARTICIPATION OF THE POPULATION AGED 25-64 IN LEARNING ACTIVITIES DURING THE LAST 12 MONTHS, 2006 AND 2012

(β) Κανονική Εκπαίδευση
(b) Formal Education

Ομάδα ηλικίας, μορφωτικό επίπεδο, κατάσταση απασχόλησης, επαρχία, αστική/αγροτική περιοχή	Συμμετοχή στην Κανονική Εκπαίδευση Participation in Formal Education						Age group, educational attainment, labour status, district, urban/rural area
	2006			2012			
	Αντρες Men	Γυναίκες Women	Σύνολο Total	Αντρες Men	Γυναίκες Women	Σύνολο Total	
Ομάδα ηλικίας							Age group
25-34 χρονών	10,0	5,6	7,8	10,0	8,3	9,1	25-34 years
35-49 "	2,0	0,8	1,4	2,1	2,7	2,4	35-49 "
50-64 "	0,1	0,3	0,2	0,1	0,3	0,2	50-64 "
Σύνολο	3,8	2,0	2,9	3,8	3,7	3,7	Total
Μορφωτικό επίπεδο							Educational Attainment
Γυμνάσιο ή κατώτερο	0,0	0,0	0,0	1,8	0,3	1,0	Lower Secondary or below
Λύκειο/Τεχνική	1,0	1,1	1,0	2,1	2,2	2,1	Upper Secondary
Τριτοβάθμια	11,1	4,9	7,8	6,8	6,8	6,8	Tertiary
Σύνολο	3,8	2,0	2,9	3,8	3,7	3,7	Total
Κατάσταση απασχόλησης							Labour status
Εργοδοτούμενοι	3,0	2,3	2,7	3,1	4,7	3,9	Employed
Άνεργοι	2,9	6,0	4,4	4,9	0,0	2,6	Unemployed
Αδρανείς	12,7	1,3	3,4	9,6	1,9	3,7	Inactive
Σύνολο	3,8	2,0	2,9	3,8	3,7	3,7	Total
Επαρχία							District
Λευκωσία	6,0	2,4	4,2	5,7	5,8	5,8	Lefkosia
Λάρνακα και Αμμόχωστος	2,4	1,8	2,1	3,0	2,6	2,8	Larnaca and Ammochostos
Λεμεσός	2,4	1,5	2,0	2,8	2,4	2,6	Lemesos
Πάφος	2,5	2,4	2,5	1,1	0,6	0,9	Pafos
Σύνολο	3,8	2,0	2,9	3,8	3,7	3,7	Total
Αστική/αγροτική περιοχή							Urban/rural area
Αστική	4,9	2,6	3,7	5,0	4,2	4,6	Urban
Αγροτική	3,8	2,0	2,9	1,3	2,3	1,8	Rural
Σύνολο	3,8	2,0	2,9	3,8	3,7	3,7	Total

(Συνέχ.-Cont'd)

Πηγή: Έρευνα Επιμόρφωσης Ενηλίκων, 2006 και 2012
Source: Adult Education Survey, 2006 and 2012

ΣΥΝΟΠΤΙΚΟΣ ΠΙΝΑΚΑΣ XIII (Συνέχ.). ΣΥΜΜΕΤΟΧΗ ΤΟΥ ΠΛΗΘΥΣΜΟΥ ΗΛΙΚΙΑΣ 25-64 ΧΡΟΝΩΝ ΣΕ ΔΡΑΣΤΗΡΙΟΤΗΤΕΣ ΜΑΘΗΣΗΣ ΚΑΤΑ ΤΗ ΔΙΑΡΚΕΙΑ ΤΩΝ ΤΕΛΕΥΤΑΙΩΝ 12 ΜΗΝΩΝ, 2006 και 2012

SUMMARY TABLE XIII (Cont'd). PARTICIPATION OF THE POPULATION AGED 25-64 IN LEARNING ACTIVITIES DURING THE LAST 12 MONTHS, 2006 and 2012

(γ) Μη-Κανονική Εκπαίδευση
(c) Non-Formal Education

Ομάδα ηλικίας, μορφωτικό επίπεδο, κατάσταση απασχόλησης, επαρχία, αστική/αγροτική περιοχή	Συμμετοχή στη Μη-Κανονική Εκπαίδευση Participation in Non-Formal Education						Age group, educational attainment, labour status, district, urban/rural area
	2006			2012			
	Άντρες Men	Γυναίκες Women	Σύνολο Total	Άντρες Men	Γυναίκες Women	Σύνολο Total	
Ομάδα ηλικίας							
25-34 χρονών	45,1	54,9	50,0	45,4	47,2	46,3	Age group 25-34 years
35-49 "	47,5	38,7	43,0	44,7	43,2	43,9	35-49 "
50-64 "	30,5	19,8	25,0	35,0	29,8	32,3	50-64 "
Σύνολο	41,6	37,5	39,5	41,7	40,2	40,9	Total
Μορφωτικό επίπεδο							Educational Attainment
Γυμνάσιο ή κατώτερο	19,6	12,7	16,0	16,0	16,9	16,5	Lower Secondary or below
Λύκειο/Τεχνική	41,7	36,0	39,0	37,4	31,9	34,9	Upper Secondary
Τριτοβάθμια	62,4	61,6	61,9	61,0	60,5	60,8	Tertiary
Σύνολο	41,6	37,5	39,5	41,7	40,2	40,9	Total
Κατάσταση απασχόλησης							Labour status
Εργοδοτούμενοι	44,5	51,1	47,3	47,6	51,0	49,2	Employed
Άνεργοι	24,1	29,7	26,7	20,7	24,8	22,6	Unemployed
Αδρανείς	14,8	13,4	13,6	10,7	12,7	12,3	Inactive
Σύνολο	41,6	37,5	39,5	41,7	40,2	40,9	Total
Επαρχία							District
Λευκωσία	47,8	42,7	45,2	43,3	44,1	43,7	Lefkosia
Λάρνακα και Αμμόχωστος	38,8	31,8	35,4	39,2	41,9	40,6	Larnaca and Ammochostos
Λεμεσός	38,7	34,2	36,4	42,4	36,3	39,2	Lemesos
Πάφος	33,1	38,2	35,8	39,2	30,4	35,1	Pafos
Σύνολο	41,6	37,5	39,5	41,7	40,2	40,9	Total
Αστική/αγροτική περιοχή							Urban/rural area
Αστική	46,2	39,9	42,9	41,9	42,0	42,0	Urban
Αγροτική	31,7	31,3	31,5	41,1	35,9	38,5	Rural
Σύνολο	41,6	37,5	39,5	41,7	40,2	40,9	Total

(Συνέχ.-Cont'd)

Πηγή: Έρευνα Επιμόρφωσης Ενηλίκων, 2006 και 2012
Source: Adult Education Survey, 2006 and 2012

ΣΥΝΟΠΤΙΚΟΣ ΠΙΝΑΚΑΣ XIII (Συνεχ.). ΣΥΜΜΕΤΟΧΗ ΤΟΥ ΠΛΗΘΥΣΜΟΥ ΗΛΙΚΙΑΣ 25-64 ΧΡΟΝΩΝ ΣΕ ΔΡΑΣΤΗΡΙΟΤΗΤΕΣ ΜΑΘΗΣΗΣ ΚΑΤΑ ΤΗ ΔΙΑΡΚΕΙΑ ΤΩΝ ΤΕΛΕΥΤΑΙΩΝ 12 ΜΗΝΩΝ, 2006 και 2012

SUMMARY TABLE XIII (Cont'd). PARTICIPATION OF THE POPULATION AGED 25-64 IN LEARNING ACTIVITIES DURING THE LAST 12 MONTHS, 2006 and 2012

(δ) Άτυπη Μάθηση
(d) Informal Learning

Ομάδα ηλικίας, μορφωτικό επίπεδο, κατάσταση απασχόλησης, επαρχία, αστική/αγροτική περιοχή	Συμμετοχή σε δραστηριότητες Άτυπης Μάθησης						Age group, educational attainment, labour status, district, urban/rural area
	Participation in Informal Learning Activities						
	2006						
	Άντρες Men	Γυναίκες Women	Σύνολο Total	Άντρες Men	Γυναίκες Women	Σύνολο Total	
Ομάδα ηλικίας							Age group
25-34 χρονών	69,3	73,3	71,3	53,7	55,5	54,6	25-34 years
35-49 "	60,5	65,4	63,0	46,0	55,6	51,1	35-49 "
50-64 "	53,5	60,9	57,3	38,5	50,4	44,5	50-64 "
Σύνολο	60,9	66,2	63,6	45,8	53,9	50,0	Total
Μορφωτικό επίπεδο							Educational Attainment
Γυμνάσιο ή κατώτερο	46,8	54,5	50,8	39,8	52,5	47,1	Lower Secondary or below
Λύκειο/Τεχνική	60,4	67,4	63,8	43,1	53,5	47,9	Upper Secondary
Τριτοβάθμια	75,1	75,7	75,4	52,2	55,0	53,8	Tertiary
Σύνολο	60,9	66,2	63,6	45,8	53,9	50,0	Total
Κατάσταση απασχόλησης							Labour status
Εργοδοτούμενοι	61,9	69,0	64,9	46,2	53,4	49,7	Employed
Άνεργοι	43,5	70,4	55,9	47,7	55,6	51,5	Unemployed
Αδρανείς	57,4	60,8	60,2	37,8	54,8	50,7	Inactive
Σύνολο	60,9	66,2	63,6	45,8	53,9	50,0	Total
Επαρχία							District
Λευκωσία	70,5	77,5	74,1	42,8	52,2	47,9	Lefkosia
Λάρνακα και Αμμόχωστος	62,0	68,0	64,9	62,1	67,4	65,0	Larnaca and Ammochostos
Λεμεσός	42,7	45,8	44,3	41,2	48,2	44,8	Lemesos
Πάφος	68,0	73,6	70,9	37,0	45,2	40,8	Pafos
Σύνολο	60,9	66,2	63,6	45,8	53,9	50,0	Total
Αστική/αγροτική περιοχή							Urban/rural area
Αστική	65,6	68,8	67,3	44,3	50,7	47,7	Urban
Αγροτική	51,0	59,8	55,2	48,8	61,2	55,1	Rural
Σύνολο	60,9	66,2	63,6	45,8	53,9	50,0	Total

Πηγή: Έρευνα Επαμόρφωσης Ενηλίκων, 2006 και 2012
Source: Adult Education Survey, 2006 και 2012

ΣΥΝΟΠΤΙΚΟΣ ΠΙΝΑΚΑΣ ΧΙΥ. ΑΛΦΑΒΗΤΙΣΜΟΣ 1946-2011
SUMMARY TABLE XIV. LITERACY RATES, 1946-2011

(%)

Έτος Year	Εναλφάβητοι - Literate			Αναλφάβητοι - Illiterate		
	Σύνολο Total	Άντρες Men	Γυναίκες Women	Σύνολο Total	Άντρες Men	Γυναίκες Women
1946	67	81	53	33	19	47
1960	82	91	73	18	9	27
1973	85	94	77	15	6	23
1976	90	96	85	10	4	15
1980	93	98	88	7	2	12
1984	93	97	87	7	3	13
1987	94	98	91	6	2	9
1989	95	98	92	5	2	8
1991	94	98	90	6	2	10
1992	94	98	90	6	2	10
2001	97	99	95	3	1	5
2011	99	99	98	1	1	2

Σημείωση: Για τα έτη 1946 και 1960, ο αλφαβητισμός αναφέρεται για τα άτομα ηλικίας 7 ετών και άνω, για τα έτη 1973 και 1976, 10 ετών και άνω και για τα υπόλοιπα έτη καλύπτει ηλικίες 15 ετών και άνω.

Note: For the years 1946 and 1960, literacy refers to persons over 7 years of age, for 1973 and 1976, over 10 years of age and for the rest of the years it covers ages of 15 years and over.

ΣΥΝΟΠΤΙΚΟΣ ΠΙΝΑΚΑΣ XV. ΔΗΜΟΣΙΕΣ ΔΑΠΑΝΕΣ ΣΤΗΝ ΕΚΠΑΙΔΕΥΣΗ ΚΑΙ ΠΟΣΟΣΤΟ ΣΤΟ ΑΕΠ ΚΑΙ ΣΤΟΝ ΚΡΑΤΙΚΟ ΠΡΟΫΠΟΛΟΓΙΣΜΟ, 1970-2014
SUMMARY TABLE XV. PUBLIC EXPENDITURE ON EDUCATION AS % OF GDP AND GOVERNMENT BUDGET, 1970-2014

Έτος Year	Προϋπολογισμός (€εκ.) Budget (€mn)	Α.Ε.Π. (€εκ.) G.D.P. (€mn)	Δημόσιες Δαπάνες στην Εκπαίδευση (€εκ.) Public Expenditure on Education (€mn)	% στον Κρατικό Προϋπολογισμό % of Government Budget	% στο Α.Ε.Π. % of G.D.P.
1970	69,4	387,2	11,3	16,3	2,9
1971	80,1	446,8	12,3	15,4	2,8
1972	94,8	507,6	14,2	15,0	2,8
1973	119,8	563,7	17,4	14,5	3,1
1974	122,2	520,4	19,8	16,2	3,8
1975	136,0	439,1	19,5	14,3	4,4
1976	150,7	570,5	22,0	14,6	3,9
1977	172,6	722,9	25,1	14,5	3,5
1978	237,0	865,6	29,6	12,5	3,4
1979	299,9	1.076,1	37,9	12,6	3,5
1980	396,4	1.299,2	47,0	11,9	3,6
1981	451,2	1.496,7	59,3	13,1	4,0
1982	529,8	1.751,1	69,5	13,1	4,0
1983	633,4	1.942,2	79,8	12,6	4,1
1984	693,7	2.285,1	87,0	12,5	3,8
1985	810,4	2.532,5	96,9	12,0	3,8
1986	845,9	2.733,2	103,4	12,2	3,8
1987	980,6	3.043,2	111,9	11,4	3,7
1988	1.151,9	3.404,2	124,2	10,8	3,6
1989	1.207,0	3.855,3	137,0	11,4	3,6
1990	1.379,2	4.366,7	171,4	12,4	3,9
1991	1.574,5	4.570,0	178,7	11,3	3,9
1992	1.626,1	5.301,6	222,5	13,7	4,2
1993	1.857,6	5.595,0	255,4	13,7	4,6
1994	2.159,0	6.237,6	298,2	13,8	4,8
1995	2.259,3	7.668,4	330,4	14,6	4,3
1996	2.543,1	7.966,0	356,8	14,0	4,5
1997	2.690,4	8.340,2	423,2	15,7	5,1
1998	2.945,1	9.030,8	464,1	15,8	5,1
1999	3.138,0	9.686,8	486,3	15,5	5,0
2000	3.631,4	10.541,6	528,6	14,6	5,0
2001	4.010,0	11.347,9	633,4	15,8	5,6
2002	4.366,2	11.806,4	722,9	16,6	6,1
2003	5.177,9	12.762,4	861,3	16,6	6,7
2004	5.317,7	13.767,0	853,1	16,0	6,2
2005	5.792,7	14.730,6	937,2	16,2	6,4
2006	6.160,8	15.878,9	1.017,8	16,5	6,4
2007	6.550,2	17.375,0	1.110,0	16,9	6,4
2008	7.265,1	18.822,0	1.293,5	17,8	6,9
2009	7.822,9	18.482,3	1.357,7	17,4	7,3
2010	8.071,3	19.117,7	1.390,9	17,2	7,3
2011	8.309,8	19.547,1	1.420,6	17,1	7,3
2012	8.148,5	19.468,9	1.251,4	15,4	6,4
2013	7.486,4	18.064,6	1.188,4	15,9	6,6
2014 ⁽¹⁾	8.467,3	17.393,7	1.142,2	13,5	6,6

(1) Προκαταρκτικά

(1) Provisional

Σημείωση: Έγινε αναθεώρηση του Α.Ε.Π. από το 1995, σύμφωνα με το Ευρωπαϊκό Σύστημα Λογαριασμών ESA2010.

Note: The G.D.P. has been revised, as from 1995, according to the European System of Accounts ESA2010.

ΣΥΝΟΠΤΙΚΟΣ ΠΙΝΑΚΑΣ XVI. ΣΥΓΚΡΙΣΗ ΔΕΙΚΤΩΝ ΕΚΠΑΙΔΕΥΣΗΣ ΜΕΤΑΞΥ ΧΩΡΩΝ ΤΗΣ ΕΥΡΩΠΗΣ
SUMMARY TABLE XVI. COMPARISON OF EDUCATION INDICATORS BETWEEN EUROPEAN COUNTRIES

Χώρα Country	Ποσοστό νέων στις ηλικίες 20-24 χρονών με μορφωτικό επίπεδο τουλάχιστον τη Μέση Ανώτερη Εκπαίδευση, 2014 ⁽¹⁾			Ποσοστό των ατόμων ηλικίας 25-64 χρονών με μορφωτικό επίπεδο τουλάχιστον τη Μέση Ανώτερη Εκπαίδευση, 2014 ⁽¹⁾			Πρόωρα αποσυρθέντες από την εκπαίδευση και την επιμόρφωση, 2014 ^(1,2)			Ποσοστό πληθυσμού στις ηλικίες 25-64 με προσόντα τριτοβάθμιας εκπαίδευσης, 2014 ⁽¹⁾			Ποσοστό πληθυσμού στις ηλικίες 30-34 με προσόντα τριτοβάθμιας εκπαίδευσης, 2014 ⁽¹⁾			Δια Βίου Μάθηση, 2014 ^(1,3)	Δημόσιες δαπάνες για την εκπαίδευση σαν % στο ΑΕΠ, 2013 ^(1,5)	Μαθητές Τεχν./Επαγγελματικής εκπαίδευσης σαν % όλων των μαθητών της Μέσης Ανώτ. Εκπαίδ., 2013/14 ⁽¹⁾	Συμμετοχή στην Προσχολική εκπαίδευση, 2013/14 ^(1,4)
	Άντρες Men	Γυναίκες Women	Σύνολο Total	Άντρες Men	Γυναίκες Women	Σύνολο Total	Άντρες Men	Γυναίκες Women	Σύνολο Total	Άντρες Men	Γυναίκες Women	Σύνολο Total	Άντρες Men	Γυναίκες Women	Σύνολο Total				
Κύπρος Cyprus	87,1	97,4	92,4	77,5	77,7	77,6	11,2	2,9	6,8	37,3	43,0	40,3	46,0	58,2	52,5	6,9	7,1	15,1	82,6
ΕΕ-28 EU-28	79,8	84,7	82,2	76,2	75,6	75,9	12,8	9,6	11,2	27,9	30,7	29,3	33,6	42,3	37,9	10,7	5,3 ⁽⁷⁾	48,0	94,3
Αυστρία Austria	89,5	89,6	89,6	88,0	79,8	83,9	7,6	6,5	7,0	31,2	28,6	29,9	38,3	41,6	40,0	14,2	5,7	69,8	94,0
Βέλγιο Belgium	81,0	87,8	84,4	72,4	74,7	73,6	11,8	7,7	9,8	33,9	39,9	36,9	37,4	50,2	43,8	7,1	6,7	59,7	98,1
Βουλγαρία Bulgaria	85,8	85,8	85,8	80,4	81,8	81,1	12,8	12,9	12,9	21,0	33,0	27,0	23,4	39,0	30,9	1,8	4,3	53,7	89,3
Γαλλία France	86,4	89,4	87,9	77,7	75,7	76,7	10,2	7,9	9,0	30,8	35,4	33,2	39,2	47,9	43,7	18,3	5,7 ⁽⁶⁾	42,7	100,0
Γερμανία Germany	75,4	79,0	77,1	88,7	85,1	86,9	10,0	8,9	9,5	30,5	23,7	27,1	32,0	30,8	31,4	7,9	4,8	47,8	97,4

(Συνέχ.-Cont'd)

ΣΥΝΟΠΤΙΚΟΣ ΠΙΝΑΚΑΣ XVI(Συνέχ.). ΣΥΓΚΡΙΣΗ ΔΕΙΚΤΩΝ ΕΚΠΑΙΔΕΥΣΗΣ ΜΕΤΑΞΥ ΧΩΡΩΝ ΤΗΣ ΕΥΡΩΠΗΣ
SUMMARY TABLE XVI(Cont'd). COMPARISON OF EDUCATION INDICATORS BETWEEN EUROPEAN COUNTRIES

Χώρα Country	Ποσοστό νέων στις ηλικίες 20-24 χρονών με μορφωτικό επίπεδο τουλάχιστον το Λύκειο, 2014 ⁽¹⁾ Percentage of young people in the ages 20-24 with highest educational attainment at least Upper Secondary level, 2014 ⁽¹⁾			Ποσοστό των ατόμων ηλικίας 25-64 χρονών με μορφωτικό επίπεδο τουλάχιστον το Λύκειο, 2014 ⁽¹⁾ Percentage of the population aged 25-64 having completed at least Upper Secondary level, 2014 ⁽¹⁾			Πρόωρα αποσυρθέντες από την εκπαίδευση και την επιμόρφωση, 2014 ^(1,2) Early leavers from education and training, 2014 ^(1,2)			Ποσοστό πληθυσμού στις ηλικίες 25-64 με προσόντα τριτοβάθμιας εκπαίδευσης, 2014 ⁽¹⁾ Percentage of people between ages 25-64 with tertiary education qualifications, 2014 ⁽¹⁾			Ποσοστό πληθυσμού στις ηλικίες 30-34 με προσόντα τριτοβάθμιας εκπαίδευσης, 2014 ⁽¹⁾ Percentage of people between ages 30-34 with tertiary education qualifications, 2014 ⁽¹⁾			Δια Βίου Μάθηση, 2014 ^(1,3) Lifelong Learning, 2014 ^(1,3)	Δημόσιες δαπάνες για την εκπαίδευση σαν % στο ΑΕΠ, 2013 ^(1,5) Public expenditure on education as % of GDP, 2013 ^(1,5)	Μαθητές Τεχν./Επαγγελματικής εκπαίδευσης σαν % όλων των μαθητών της Μέσης Ανώτ. Εκπαίδ., 2013/14 ⁽¹⁾ Pupils in Techn./Vocat. education as % of all Upper Secondary education pupils, 2013/14 ⁽¹⁾	Συμμετοχή στην Προσχολική εκπαίδευση, 2013/14 ^(1,4) Participation in early childhood education, 2013/14 ^(1,4)
	Αντρες Men	Γυναίκες Women	Σύνολο Total	Αντρες Men	Γυναίκες Women	Σύνολο Total	Αντρες Men	Γυναίκες Women	Σύνολο Total	Αντρες Men	Γυναίκες Women	Σύνολο Total							
Δανία Denmark	68,2	76,9	72,5	78,4	80,8	79,6	9,5	6,1	7,8	31,4	40,9	36,1	39,4	50,5	44,9	31,7	8,8 ⁽⁷⁾	42,2	98,1
Ελβετία Switzerland	84,8	86,9	85,8	79,7	86,2	88,0	5,5	5,4	5,4	45,9	34,4	40,2	50,9	47,4	49,2	31,7	5,2	65,7	80,5
Ελλάδα Greece	85,1	91,7	88,4	67,0	69,9	68,4	11,5	6,6	9,0	27,7	28,5	28,1	32,9	41,6	37,2	3,0	..	31,5	84,0
Εσθονία Estonia	78,2	89,2	83,6	88,6	93,7	91,2	15,3	7,5	11,4	28,5	46,2	37,6	32,8	54,2	43,2	11,5	4,9	34,7	91,7
Ην. Βασίλειο Un. Kingdom	82,7	85,5	84,1	80,4	78,0	79,2	12,8	10,7	11,8	39,2	41,9	40,5	44,2	51,1	47,7	15,8	6,1 ⁽⁶⁾	42,7	98,2
Ιρλανδία Ireland	91,2	94,0	92,6	75,7	81,8	78,8	8,0	5,7	6,9	37,2	44,6	41,0	45,1	58,6	52,2	6,7	5,8	..	96,0
Ισλανδία Iceland	52,3	70,4	61,2	73,9	72,5	73,2	24,3	13,5	19,0	30,9	43,2	37,0	39,8	52,2	45,9	25,9	7,4 ⁽⁷⁾	..	96,2 ⁽⁸⁾

(Συνέχ.-Cont'd)

ΣΥΝΟΠΤΙΚΟΣ ΠΙΝΑΚΑΣ XVI(Συνέχ.). ΣΥΓΚΡΙΣΗ ΔΕΙΚΤΩΝ ΕΚΠΑΙΔΕΥΣΗΣ ΜΕΤΑΞΥ ΧΩΡΩΝ ΤΗΣ ΕΥΡΩΠΗΣ

SUMMARY TABLE XVI(Cont'd). COMPARISON OF EDUCATION INDICATORS BETWEEN EUROPEAN COUNTRIES

Χώρα Country	Ποσοστό νέων στις ηλικίες 20-24 χρονών με μορφωτικό επίπεδο τουλάχιστον το Λύκειο, 2014 ⁽¹⁾			Ποσοστό των ατόμων ηλικίας 25-64 χρονών με μορφωτικό επίπεδο τουλάχιστον το Λύκειο, 2014 ⁽¹⁾			Πρόορα αποσυρθέντες από την εκπαίδευση και την επιμόρφωση, 2014 ^(1,2)			Ποσοστό πληθυσμού στις ηλικίες 25-64 με προσόντα τριτοβάθμιας εκπαίδευσης, 2014 ⁽¹⁾			Ποσοστό πληθυσμού στις ηλικίες 30-34 με προσόντα τριτοβάθμιας εκπαίδευσης, 2014 ⁽¹⁾			Δια Βίου Μάθηση, 2014 ^(1,3)	Δημόσιες δαπάνες για την εκπαίδευση σαν % στο ΑΕΠ, 2013 ^(1,5)	Μαθητές Τεχν./Επαγγελματικής εκπαίδευσης σαν % όλων των μαθητών της Μέσης Ανώτ. Εκπαίδ., 2013/14 ⁽¹⁾	Συμμετοχή στην Προσχολική εκπαίδευση, 2013/14 ^(1,4)
	Ανδρες Men	Γυναίκες Women	Σύνολο Total	Ανδρες Men	Γυναίκες Women	Σύνολο Total	Ανδρες Men	Γυναίκες Women	Σύνολο Total	Ανδρες Men	Γυναίκες Women	Σύνολο Total							
Ισπανία Spain	60,4	71,4	65,8	54,8	58,4	56,6	25,6	18,1	21,9	32,8	36,5	34,7	36,8	47,8	42,3	9,8	4,2	34,4	97,1
Ιταλία Italy	76,6	83,2	79,9	57,6	61,0	59,3	17,7	12,2	15,0	14,9	18,9	16,9	18,8	29,1	23,9	8,0	4,3	56,1	96,5
Κροατία Croatia	95,0	97,6	96,3	86,0	79,8	82,9	3,1	2,3	2,7	19,3	23,5	21,4	25,6	39,0	32,2	2,5	4,2 ⁽⁷⁾	70,7	72,4
Λετονία Latvia	82,5	91,0	86,7	86,0	92,7	89,5	11,7	5,1	8,5	21,9	37,8	30,2	27,8	52,3	39,9	5,5	3,4	39,6	94,4
Λιθουανία Lithuania	90,0	92,8	91,4	91,7	94,7	93,3	7,0	4,6	5,9	30,2	42,6	36,7	44,0	62,7	53,3	5,0	4,7	26,7	88,8
Λουξεμβούργο Luxembourg	72,1	75,3	73,7	84,1	79,8	82,0	8,3	3,7	6,1	47,8	44,0	45,9	49,8	55,4	52,7	14,0	..	59,8	98,4
Μάλτα Malta	72,4	78,9	75,5	42,5	41,9	42,2	22,2	18,3	20,3	19,7	19,4	19,5	22,8	30,5	26,5	7,1	6,9	13,3	97,7

(Συνέχ.-Cont'd)

ΣΥΝΟΠΤΙΚΟΣ ΠΙΝΑΚΑΣ XVI(Συνέχ.). ΣΥΓΚΡΙΣΗ ΔΕΙΚΤΩΝ ΕΚΠΑΙΔΕΥΣΗΣ ΜΕΤΑΞΥ ΧΩΡΩΝ ΤΗΣ ΕΥΡΩΠΗΣ

SUMMARY TABLE XVI(Cont'd). COMPARISON OF EDUCATION INDICATORS BETWEEN EUROPEAN COUNTRIES

Χώρα Country	Ποσοστό νέων στις ηλικίες 20-24 χρονών με μορφωτικό επίπεδο τουλάχιστον το Λύκειο, 2014 ⁽¹⁾ Percentage of young people in the ages 20-24 with highest educational attainment at least Upper Secondary level, 2014 ⁽¹⁾			Ποσοστό των ατόμων ηλικίας 25-64 χρονών με μορφωτικό επίπεδο τουλάχιστον το Λύκειο, 2014 ⁽¹⁾ Percentage of the population aged 25-64 having completed at least Upper Secondary level, 2014 ⁽¹⁾			Πρόωρα αποσυρθέντες από την εκπαίδευση και την επιμόρφωση, 2014 ^(1,2) Early leavers from education and training, 2014 ^(1,2)			Ποσοστό πληθυσμού στις ηλικίες 25-64 με προσόντα τριτοβάθμιας εκπαίδευσης, 2014 ⁽¹⁾ Percentage of people between ages 25-64 with tertiary education qualifications, 2014 ⁽¹⁾			Ποσοστό πληθυσμού στις ηλικίες 30-34 με προσόντα τριτοβάθμιας εκπαίδευσης, 2014 ⁽¹⁾ Percentage of people between ages 30-34 with tertiary education qualifications, 2014 ⁽¹⁾			Δια Βίου Μάθηση, 2014 ^(1,3) Lifelong Learning, 2014 ^(1,3)	Δημόσιες δαπάνες για την εκπαίδευση σαν % στο ΑΕΠ, 2013 ^(1,5) Public expenditure on education as % of GDP, 2013 ^(1,5)	Μαθητές Τεχν./Επαγγελματικής εκπαίδευσης σαν % όλων των μαθητών της Μέσης Ανώτ. Εκπαίδ., 2013/14 ⁽¹⁾ Pupils in Techn./Vocat. education as % of all Upper Secondary education pupils, 2013/14 ⁽¹⁾	Συμμετοχή στην Προσχολική εκπαίδευση, 2013/14 ^(1,4) Participation in early childhood education, 2013/14 ^(1,4)
	Αντρες Men	Γυναίκες Women	Σύνολο Total	Αντρες Men	Γυναίκες Women	Σύνολο Total	Αντρες Men	Γυναίκες Women	Σύνολο Total	Αντρες Men	Γυναίκες Women	Σύνολο Total							
Νορβηγία Norway	75,9	80,4	78,1	82,1	83,3	82,7	12,9	10,4	11,7	38,3	46,6	42,3	42,6	62,0	52,1	19,7	6,6	50,7	97,2
Ολλανδία Netherlands	74,7	83,4	79,0	77,1	74,7	75,9	10,6	6,8	8,7	34,8	34,0	34,4	41,6	48,0	44,8	17,8	6,1	66,4	97,6
Ουγγαρία Hungary	83,3	87,3	85,3	85,1	81,1	83,1	12,5	10,3	11,4	20,2	26,3	23,4	28,0	40,3	34,1	3,2	4,1	25,1	94,7
Πολωνία Poland	87,4	83,6	90,4	90,4	90,6	90,5	7,3	3,3	5,4	22,5	31,4	27,0	34,2	50,2	42,1	4,0	5,0	49,2	97,1
Πορτογαλία Portugal	67,4	76,8	72,1	38,8	47,5	43,3	20,7	14,1	17,4	17,2	25,9	21,7	23,2	38,9	31,3	9,6	5,3	46,0	93,5

(Συνέχ.-Cont'd)

ΣΥΝΟΠΤΙΚΟΣ ΠΙΝΑΚΑΣ XVI(Συνέχ.). ΣΥΓΚΡΙΣΗ ΔΕΙΚΤΩΝ ΕΚΠΑΙΔΕΥΣΗΣ ΜΕΤΑΞΥ ΧΩΡΩΝ ΤΗΣ ΕΥΡΩΠΗΣ
SUMMARY TABLE XVI(Cont'd). COMPARISON OF EDUCATION INDICATORS BETWEEN EUROPEAN COUNTRIES

Χώρα Country	Ποσοστό νέων στις ηλικίες 20-24 χρονών με μορφωτικό επίπεδο τουλάχιστον το Λύκειο, 2014 ⁽¹⁾ Percentage of young people in the ages 20-24 with highest educational attainment at least Upper Secondary level, 2014 ⁽¹⁾			Ποσοστό των ατόμων ηλικίας 25-64 χρονών με μορφωτικό επίπεδο τουλάχιστον το Λύκειο, 2014 ⁽¹⁾ Percentage of the population aged 25-64 having completed at least Upper Secondary level, 2014 ⁽¹⁾			Πρόωρα αποσυρθέντες από την εκπαίδευση και την επιμόρφωση, 2014 ^(1,2) Early leavers from education and training, 2014 ^(1,2)			Ποσοστό πληθυσμού στις ηλικίες 25-64 με προσόντα τριτοβάθμιας εκπαίδευσης, 2014 ⁽¹⁾ Percentage of people between ages 25-64 with tertiary education qualifications, 2014 ⁽¹⁾			Ποσοστό πληθυσμού στις ηλικίες 30-34 με προσόντα τριτοβάθμιας εκπαίδευσης, 2014 ⁽¹⁾ Percentage of people between ages 30-34 with tertiary education qualifications, 2014 ⁽¹⁾			Δια Βίου Μάθηση, 2014 ^(1,3) Lifelong Learning, 2014 ^(1,3)	Δημόσιες δαπάνες για την εκπαίδευση σαν % στο ΑΕΠ, 2013 ^(1,5) Public expenditure on education as % of GDP, 2013 ^(1,5)	Μαθητές Τεχν./Επαγγελματικής εκπαίδευσης σαν % όλων των μαθητών της Μέσης Ανώτ. Εκπαίδ., 2013/14 ⁽¹⁾ Pupils in Techn./Vocat. education as % of all Upper Secondary education pupils, 2013/14 ⁽¹⁾	Συμμετοχή στην Προσχολική εκπαίδευση, 2013/14 ^(1,4) Participation in early childhood education, 2013/14 ^(1,4)
	Άντρες Men	Γυναίκες Women	Σύνολο Total	Άντρες Men	Γυναίκες Women	Σύνολο Total	Άντρες Men	Γυναίκες Women	Σύνολο Total	Άντρες Men	Γυναίκες Women	Σύνολο Total	Άντρες Men	Γυναίκες Women	Σύνολο Total				
Ρουμανία Romania	78,4	81,1	79,7	75,5	70,0	72,8	19,5	16,7	18,1	15,3	16,4	15,9	22,9	27,2	25,0	1,5	2,7	57,2	86,4
Σλοβακία Slovak Republic	90,6	91,3	90,9	92,3	89,6	91,0	6,9	6,6	6,7	18,2	22,5	20,4	22,5	31,5	26,9	3,0	4,1	69,0	77,4
Σλοβενία Slovenia	87,3	93,3	90,2	87,1	84,2	85,7	6,0	2,7	4,4	23,4	34,1	28,6	30,0	53,7	41,0	11,9	5,2	67,0	89,4
Σουηδία Sweden	85,2	88,7	86,9	82,8	84,7	83,7	7,3	6,0	6,7	32,5	45,0	38,7	42,4	57,9	49,9	28,9	7,4	43,7	95,9
Τσεχία Czech Republic	89,9	91,4	90,7	95,2	91,2	93,2	5,8	5,2	5,5	20,7	22,4	21,5	24,2	32,5	28,2	9,3	4,2	73,4	86,4

(Συνέχ.-Cont'd)

ΣΥΝΟΠΤΙΚΟΣ ΠΙΝΑΚΑΣ ΧVI(Συνέχ.). ΣΥΓΚΡΙΣΗ ΔΕΙΚΤΩΝ ΕΚΠΑΙΔΕΥΣΗΣ ΜΕΤΑΞΥ ΧΩΡΩΝ ΤΗΣ ΕΥΡΩΠΗΣ
SUMMARY TABLE XVI(Cont'd.). COMPARISON OF EDUCATION INDICATORS BETWEEN EUROPEAN COUNTRIES

Χώρα Country	Ποσοστό νέων στις ηλικίες 20-24 χρονών με μορφωτικό επίπεδο τουλάχιστον το Λύκειο, 2014 ⁽¹⁾			Ποσοστό των ατόμων ηλικίας 25-64 χρονών με μορφωτικό επίπεδο τουλάχιστον το Λύκειο, 2014 ⁽¹⁾			Πρόορα αποσυρθέντες από την εκπαίδευση και την επιμόρφωση, 2014 ^(1,2)			Ποσοστό πληθυσμού στις ηλικίες 25-64 με προσόντα τριτοβάθμιας εκπαίδευσης, 2014 ⁽¹⁾			Ποσοστό πληθυσμού στις ηλικίες 30-34 με προσόντα τριτοβάθμιας εκπαίδευσης, 2014 ⁽¹⁾			Δια Βίου Μάθηση, 2014 ^(1,3)	Δημόσιες δαπάνες για την εκπαίδευση σαν % στο ΑΕΠ, 2013 ^(1,5)	Μαθητές Τεχν./Επαγγελματικής εκπαίδευσης σαν % όλων των μαθητών της Μέσης Ανώτ. Εκπαίδ., 2013/14 ⁽¹⁾	Συμμετογή στην Προσχολική εκπαίδευση, 2013/14 ^(1,4)
	Άνδρες Men	Γυναίκες Women	Σύνολο Total	Άνδρες Men	Γυναίκες Women	Σύνολο Total	Άνδρες Men	Γυναίκες Women	Σύνολο Total	Άνδρες Men	Γυναίκες Women	Σύνολο Total	Άνδρες Men	Γυναίκες Women	Σύνολο Total				
Φινλανδία Finland	83,9	88,9	86,3	83,9	89,2	86,5	11,9	7,2	9,5	35,2	48,5	41,8	38,2	52,6	45,3	25,1	7,2	70,4	83,6

Πηγή / Source:

⁽¹⁾ Βάση δεδομένων της EUROSTAT, Απριλίου - Ιουνίου 2016 / EUROSTAT database, April - June 2016

Σημείωση/Note:

- ⁽²⁾ Ποσοστό του πληθυσμού ηλικίας 18-24 με ανώτατο μορφωτικό επίπεδο το γυνάσιο -3 χρόνια- και που τώρα δεν παρακολουθεί κάποιο πρόγραμμα εκπαίδευσης ή κατάρτισης.
- ⁽³⁾ Percentage of the population aged 18-24 with at most lower secondary education and not in further education or training.
- ⁽⁴⁾ Δια βίου μάθηση αναφέρεται στο ποσοστό των ατόμων ηλικίας 25-64 οι οποίοι συμμετέχουν σε προγράμματα μάθησης στην κανονική ή μη-κανονική εκπαίδευση, κατά τη διάρκεια των 4 εβδομάδων πριν την έρευνα (Έρευνα Εργατικού Δυναμικού).
- ⁽⁵⁾ Lifelong learning refers to the percentage of the persons aged 25-64 who participate in learning activities in formal or non-formal education during the 4 weeks preceding the survey (Labour Force Survey).
- ⁽⁶⁾ Το ποσοστό του πληθυσμού μεταξύ της ηλικίας των 4 χρόνων και της ηλικίας που η υποχρεωτική δημοτική εκπαίδευση ξεκινά, το οποίο συμμετέχει σε προσχολική/προδημοτική εκπαίδευση.
- ⁽⁷⁾ The share of the population between the age of 4 years old and the age of starting compulsory primary education, who is participating in preprimary education.
- ⁽⁸⁾ A.E.Π. με βάση το ESA 95 / G.D.P. based on ESA 95.
- ⁽⁹⁾ Τα στοιχεία αναφέρονται στο 2012 / Data refer to 2012
- ⁽¹⁰⁾ Τα στοιχεία αναφέρονται στο 2011 / Data refer to 2011
- ⁽¹¹⁾ Τα στοιχεία αναφέρονται στο 2012/13 / Data refer to 2012/13

.. : Μη διαθέσιμα στοιχεία / Data not available

ΣΥΝΟΠΤΙΚΟΣ ΠΙΝΑΚΑΣ ΧVII (α). ΑΡΙΘΜΟΣ ΦΟΙΤΗΤΩΝ ΣΤΟ ΠΡΟΓΡΑΜΜΑ ΕΡΑΣΜΟΥΣ, ΠΟΥ ΠΗΓΑΙΝΟΥΝ ΣΕ ΆΛΛΕΣ ΧΩΡΕΣ ΚΑΤΑ ΧΩΡΑ, ΕΠΙΠΕΔΟ ΚΑΙ ΦΥΛΟ, 2013/2014

SUMMARY TABLE XVII (a). NUMBER OF STUDENTS IN ERASMUS PROGRAMMES, GOING TO OTHER COUNTRIES BY COYNTRY, LEVEL AND SEX, 2013/2014

**ΠΑΝΕΠΙΣΤΗΜΙΑΚΑ ΚΑΙ ΜΗ ΠΑΝΕΠΙΣΤΗΜΙΑΚΑ ΙΔΡΥΜΑΤΑ
UNIVERSITY AND NON-UNIVERSITY INSTITUTIONS**

Χώρα	Επίπεδο σπουδών / Level of study									Country
	Προπτυχιακό Undergraduates		Μεταπτυχιακό Postgraduates		Διδακτορικό Doctoral		Σύνολο Total			
	Άντρες Men	Γυναίκες Women	Άντρες Men	Γυναίκες Women	Άντρες Men	Γυναίκες Women	Άντρες Men	Γυναίκες Women	Σύνολο Total	
Αυστρία	2	7	0	0	0	0	2	7	9	Austria
Βέλγιο	1	25	1	0	1	0	3	25	28	Belgium
Γαλλία	2	14	0	0	0	0	2	14	16	France
Γερμανία	2	5	0	0	1	1	3	6	9	Germany
Δανία	1	0	0	0	0	0	1	0	1	Denmark
Ελβετία	1	3	0	0	0	0	1	3	4	Switzerland
Ελλάδα	31	62	0	2	0	3	31	67	98	Greece
Ην. Βασίλειο	8	16	1	1	0	0	9	17	26	United Kingdom
Ιρλανδία	0	4	0	0	0	0	0	4	4	Ireland
Ισπανία	12	20	0	0	0	0	12	20	32	Spain
Ιταλία	6	12	0	1	0	0	6	13	19	Italy
Λιθουανία	2	3	0	0	0	0	2	3	5	Lithuania
Ολλανδία	3	8	0	0	0	0	3	8	11	Netherlands
Π.Γ.Δ.Μ.	0	1	0	0	0	0	0	1	1	FYROM
Πολωνία	7	6	0	0	0	0	7	6	13	Poland
Πορτογαλία	6	9	0	0	0	0	6	9	15	Portugal
Σουηδία	1	11	0	0	0	0	1	11	12	Sweden
Τουρκία	0	3	1	1	0	0	1	4	5	Turkey
Τσεχία	2	3	0	0	0	0	2	3	5	Czech Republic
Φινλανδία	2	3	0	0	0	0	2	3	5	Finland
Σύνολο	89	215	3	5	2	4	94	224	318	Total

ΣΥΝΟΠΤΙΚΟΣ ΠΙΝΑΚΑΣ XVII (β). ΑΡΙΘΜΟΣ ΞΕΝΩΝ ΦΟΙΤΗΤΩΝ ΣΤΟ ΠΡΟΓΡΑΜΜΑ ΕΡΑΣΜΟΥΣ, ΠΟΥ ΕΡΧΟΝΤΑΙ ΣΤΗΝ ΚΥΠΡΟ, ΚΑΤΑ ΧΩΡΑ ΣΠΟΥΔΩΝ, ΕΠΙΠΕΔΟ ΚΑΙ ΦΥΛΟ, 2013/2014

SUMMARY TABLE XVII (b). NUMBER OF FOREIGN STUDENTS IN ERASMUS PROGRAMMES, COMING TO CYPRUS, BY COUNTRY OF STUDY, LEVEL AND SEX, 2013/2014

ΠΑΝΕΠΙΣΤΗΜΙΑΚΑ ΚΑΙ ΜΗ ΠΑΝΕΠΙΣΤΗΜΙΑΚΑ ΙΔΡΥΜΑΤΑ
UNIVERSITY AND NON-UNIVERSITY INSTITUTIONS

Χώρα	Επίπεδο σπουδών / Level of study									Country
	Προπτυχιακό Undergraduates		Μεταπτυχιακό Postgraduates		Διδακτορικό Doctoral		Σύνολο Total			
	Άντρες Men	Γυναίκες Women	Άντρες Men	Γυναίκες Women	Άντρες Men	Γυναίκες Women	Άντρες Men	Γυναίκες Women	Σύνολο Total	
Αλβανία	0	1	0	0	0	0	0	1	1	Albania
Αυστρία	1	3	1	0	0	0	2	3	5	Austria
Βέλγιο	6	18	2	2	0	0	8	20	28	Belgium
Γαλλία	17	36	0	1	0	0	17	37	54	France
Γερμανία	18	28	3	2	0	0	21	30	51	Germany
Δανία	10	6	0	0	0	0	10	6	16	Denmark
Ελλάδα	7	34	0	0	0	0	7	34	41	Greece
Εσθονία	0	4	0	1	0	0	0	5	5	Estonia
Ην. Βασίλειο	13	16	0	0	0	0	13	16	29	United Kingdom
Ιρλανδία	3	0	0	0	0	0	3	0	3	Ireland
Ισπανία	16	20	0	0	0	0	16	20	36	Spain
Ιταλία	5	15	2	3	1	0	8	18	26	Italy
Κροατία	0	1	0	0	0	0	0	1	1	Croatia
Λετονία	4	14	1	0	0	0	5	14	19	Latvia
Λευκορωσία	0	1	0	0	0	0	0	1	1	Belarus
Λιθουανία	8	37	0	0	0	0	8	37	45	Lithuania
Λιχτενστάιν	1	0	0	0	0	0	1	0	1	Lichtenstein
Λουξεμβούργο	1	1	0	0	0	0	1	1	2	Luxembourg
Ολλανδία	2	12	0	0	0	0	2	12	14	Netherlands
Ουγγαρία	7	5	0	0	0	0	7	5	12	Hungary
Πολωνία	16	45	7	7	0	0	23	52	75	Poland
Πορτογαλία	3	5	0	0	0	0	3	5	8	Portugal
Ρουμανία	3	0	1	0	0	0	4	0	4	Romania
Ρωσία	0	2	0	0	0	0	0	2	2	Russia
Σλοβακία	0	3	0	0	0	0	0	3	3	Slovak Republic
Σλοβενία	2	5	0	0	0	0	2	5	7	Slovenia
Σουηδία	0	1	0	0	0	0	0	1	1	Sweden
Τσεχία	11	19	0	4	0	0	11	23	34	Czech Republic
Φινλανδία	8	13	0	0	0	0	8	13	21	Finland
Σύνολο	162	345	17	20	1	0	180	365	545	Total

Μ Ε Ρ Ο Σ Ι

**ΠΡΟΣΧΟΛΙΚΗ ΚΑΙ ΠΡΟΔΗΜΟΤΙΚΗ ΕΚΠΑΙΔΕΥΣΗ,
ΣΧΟΛΙΚΟ ΕΤΟΣ 2013/2014**

P A R T I

**PRE-SCHOOL AND PRE-PRIMARY EDUCATION,
SCHOOL YEAR 2013/2014**

ΠΡΟΣΧΟΛΙΚΗ ΚΑΙ ΠΡΟΛΗΜΟΤΙΚΗ ΕΚΠΑΙΔΕΥΣΗ
PRE-SCHOOL AND PRE-PRIMARY EDUCATION

ΠΙΝΑΚΑΣ 1. ΣΧΟΛΕΙΑ, ΠΑΙΔΙΑ ΚΑΙ ΔΙΔΑΚΤΙΚΟ ΠΡΟΣΩΠΙΚΟ, ΚΑΤΑ ΕΠΙΠΕΔΟ ΚΑΙ ΤΥΠΟ ΣΧΟΛΕΙΟΥ, 2013/2014

TABLE 1. SCHOOLS, CHILDREN AND TEACHING PERSONNEL BY LEVEL AND TYPE OF SCHOOL, 2013/2014

Επίπεδο και τύπος σχολείου Schools	Παιδιά Children		Διδακτικό προσωπικό (Πλήρη και Μερική Απασχ.) Teaching Personnel (Full and Part Time)			Διδακτικό προσωπικό (ΠΠΑ) ⁽¹⁾ Teaching Personnel (FTE) ⁽¹⁾	Παιδιά ανά δάσκαλο Children/ teacher ratio	Level and type of school		
	Αγόρια Boys	Κορίτσια Girls	Σύνολο Total	Άντρες Men	Γυναίκες Women				Σύνολο Total	
										Σχολεία Schools
ΝΗΠΙΑΓΩΓΕΙΑ	515	11.587	11.151	22.738	19	1.672	1.691	1.645	13,8	KINDERGARTEN
Δημόσια	265	6.102	5.808	11.910	3	766	769	769	15,5	Public
Κοινοτικά	80	1.111	1.160	2.271	1	135	136	126	18,0	Communal
Ιδιωτικά	170	4.374	4.183	8.557	15	771	786	750	11,4	Private
ΠΑΙΔΟΚΟΜΙΚΟΙ ΣΤΑΘΜΟΙ	172	2.963	2.747	5.710	3	581	584	561	10,2	DAY NURSERY SCHOOLS
Δημόσιοι	9	175	146	321	0	44	44	44	7,3	Public
Κοινοτικοί	55	1.076	1.010	2.086	0	199	199	191	10,9	Communal
Ιδιωτικοί	108	1.712	1.591	3.303	3	338	341	326	10,1	Private
ΣΥΝΟΛΟ	687	14.550	13.898	28.448	22	2.253	2.275	2.206	12,9	TOTAL

(1) ΠΠΑ: Ισοδύναμο Πλήρους Απασχόλησης

(1) FTE: Full Time Equivalent

ΠΡΟΣΧΟΛΙΚΗ ΚΑΙ ΠΡΟΔΗΜΟΤΙΚΗ ΕΚΠΑΙΔΕΥΣΗ
PRE-SCHOOL AND PRE-PRIMARY EDUCATION

ΠΙΝΑΚΑΣ 2. ΣΧΟΛΕΙΑ, ΠΑΙΔΙΑ ΚΑΙ ΔΙΔΑΚΤΙΚΟ ΠΡΟΣΩΠΙΚΟ, ΚΑΤΑ ΕΠΙΠΕΔΟ, ΤΥΠΟ ΣΧΟΛΕΙΟΥ ΚΑΙ ΕΠΑΡΧΙΑ, 2013/2014
TABLE 2. SCHOOLS, CHILDREN AND TEACHING PERSONNEL BY LEVEL, TYPE OF SCHOOL AND DISTRICT, 2013/2014

Επίπεδο, τύπος σχολείου και επαρχία	Δημόσια- Public			Ιδιωτικά-Private			Γενικό σύνολο Grand total			Level, type of school and district		
	Σχολεία Schools	Παιδιά Children	Διδακτικό προσωπικό (ΠΠΑ) ⁽¹⁾ Teaching Personnel (FTE) ⁽¹⁾	Κοινοτικά-Communal			Ιδιωτικά-Private					
				Σχολεία Schools	Παιδιά Children	Διδακτικό προσωπικό (ΠΠΑ) ⁽¹⁾ Teaching Personnel (FTE) ⁽¹⁾	Σχολεία Schools	Παιδιά Children	Διδακτικό προσωπικό (ΠΠΑ) ⁽¹⁾ Teaching personnel (FTE) ⁽¹⁾			
ΝΗΣΙΑΓΩΓΕΙΑ										KINDERGARTEN		
Λευκωσία	100	4.318	284	41	1.203	69	86	4.408	430	227	9.929	783
Αστικές	53	2.758	183	25	821	51	77	3.830	385	155	7.409	619
Αγροτικές	47	1.560	101	16	382	18	9	578	45	72	2.520	164
Αμμόχωστος	15	812	51	7	312	20	2	71	5	24	1.195	76
Αγροτικές	15	812	51	7	312	20	2	71	5	24	1.195	76
Λάρνακα	53	2.256	142	9	245	11	25	1.163	91	87	3.664	244
Αστικές	24	1.287	78	3	96	4	20	924	75	47	2.307	157
Αγροτικές	29	969	64	6	149	7	5	239	16	40	1.357	87
Λεμεσός	61	2.897	185	14	308	16	52	2.688	207	127	5.893	408
Αστικές	33	1.963	126	13	283	15	49	2.552	197	95	4.798	338
Αγροτικές	28	934	59	1	25	1	3	136	10	32	1.095	70
Πάφος	36	1.627	108	9	203	9	5	227	17	50	2.057	134
Αστικές	20	1.216	78	6	149	6	5	227	17	31	1.592	101
Αγροτικές	16	411	30	3	54	3	0	0	0	19	465	33
Σύνολο	265	11.910	770	80	2.271	125	170	8.557	750	515	22.738	1.645
Αστικές	130	7.224	465	47	1.349	76	151	7.533	674	328	16.106	1.215
Αγροτικές	135	4.686	305	33	922	49	19	1.024	76	187	6.632	430

(Συνέχ.-Cont'd)

⁽¹⁾ ΠΠΑ: Ισοδύναμο Πλήρους Απασχόλησης

⁽¹⁾ FTE: Full Time Equivalent

ΠΡΟΣΧΟΛΙΚΗ ΚΑΙ ΠΡΟΛΗΜΤΙΚΗ ΕΚΠΑΙΔΕΥΣΗ
PRE-SCHOOL AND PRE-PRIMARY EDUCATION

ΠΙΝΑΚΑΣ 2(Συνέχ.). ΣΧΟΛΕΙΑ, ΠΑΙΔΙΑ ΚΑΙ ΔΙΔΑΚΤΙΚΟ ΠΡΟΣΩΠΙΚΟ, ΚΑΤΑ ΕΠΙΠΕΔΟ ΚΑΙ ΤΥΠΟ ΣΧΟΛΕΙΟΥ ΚΑΙ ΤΥΠΟ ΣΧΟΛΕΙΟΥ ΚΑΙ ΕΠΑΡΧΙΑ, 2013/2014

TABLE 2(Cont'd). SCHOOLS, CHILDREN AND TEACHING PERSONNEL BY LEVEL AND TYPE OF SCHOOL AND DISTRICT, 2013/2014

Επίπεδο, τύπος σχολείου και επαρχία	Δημόσια-Public			Ιδιωτικά-Private			Γενικό σύνολο Grand total			Level, type of school and district
	Σχολεία Schools	Παιδιά Children	Διδακτικό προσωπικό (ΠΠΑ) ⁽¹⁾ Teaching Personnel (FTE) ⁽¹⁾	Κοινοτικά-Communal			Ιδιωτικά-Private			
				Σχολεία Schools	Παιδιά Children	Διδακτικό προσωπικό (ΠΠΑ) ⁽¹⁾ Teaching Personnel (FTE) ⁽¹⁾	Σχολεία Schools	Παιδιά Children	Διδακτικό προσωπικό (ΠΠΑ) ⁽¹⁾ Teaching personnel (FTE) ⁽¹⁾	
ΠΑΙΔΑΓΩΓΙΚΟΙ ΣΤΑΘΜΟΙ										
Λευκωσία	4	132	16	23	827	87	26	834	85	188
Αστικές	4	132	16	7	300	34	22	714	74	124
Αγροτικές	0	0	0	16	527	53	4	120	11	64
Αμμόχωστος	0	0	0	8	276	20	14	394	39	59
Αγροτικές	0	0	0	8	276	20	14	394	39	59
Λάρνακα	3	85	11	9	383	34	20	546	54	99
Αστικές	2	68	9	4	172	12	14	321	35	56
Αγροτικές	1	17	2	5	211	22	6	225	19	43
Λεμεσός	1	69	11	13	538	41	31	974	102	154
Αστικές	1	69	11	6	411	29	29	921	97	137
Αγροτικές	0	0	0	7	127	12	2	53	5	17
Πάφος	1	35	6	2	62	9	17	555	46	61
Αστικές	1	35	6	1	43	6	16	543	45	57
Αγροτικές	0	0	0	1	19	3	1	12	1	4
Σύνολο	9	321	44	55	2.086	191	108	3.303	326	561
Αστικές	8	304	42	18	926	81	81	2.499	251	374
Αγροτικές	1	17	2	37	1.160	110	27	804	75	187
ΣΥΝΟΛΟ	274	12.231	814	135	4.357	316	278	11.860	1.076	2.206
Αστικές	138	7.528	507	65	2.275	157	232	10.032	925	1.589
Αγροτικές	136	4.703	307	70	2.082	159	46	1.828	151	617
DAY NURSERY SCHOOLS										
Λευκωσία				53				1.793		188
Urban				33				1.146		124
Rural				20				647		64
Ammochostos				22				670		59
Rural				22				670		59
Larnaca				32				1.014		99
Urban				20				561		56
Rural				12				453		43
Lemesos				45				1.581		154
Urban				36				1.401		137
Rural				9				180		17
Pafos				20				652		61
Urban				18				621		57
Rural				2				31		4
Total	172	5.710	561	107	3.729	374	65	1.981	187	
Urban										
Rural										
TOTAL	687	28.448	2.206	435	19.835	1.589	252	8.613	617	
Urban										
Rural										

⁽¹⁾ ΠΠΑ: Ισοδύναμο Πλήρους Απασχόλησης

⁽¹⁾ FTE: Full Time Equivalent

ΠΡΟΣΧΟΛΙΚΗ ΚΑΙ ΠΡΩΤΗΜΟΤΙΚΗ ΕΚΠΑΙΔΕΥΣΗ
PRE-SCHOOL AND PRE-PRIMARY EDUCATION

ΠΙΝΑΚΑΣ 3. ΑΡΙΘΜΟΣ ΠΑΙΔΙΩΝ ΚΑΤΑ ΕΠΙΠΕΔΟ, ΗΛΙΚΙΑ, ΤΥΠΟ ΣΧΟΛΕΙΟΥ ΚΑΙ ΦΥΛΟ, 2013/2014
TABLE 3. NUMBER OF CHILDREN BY LEVEL, AGE, TYPE OF SCHOOL AND SEX, 2013/2014

Επίπεδο και ηλικία	Δημόσια Public		Κοινοτικά Communal		Ιδιωτικά Private		Γενικό σύνολο Grand total		Level and age
	Αγόρια Boys	Κορίτσια Girls	Αγόρια Boys	Κορίτσια Girls	Αγόρια Boys	Κορίτσια Girls	Αγόρια Boys	Κορίτσια Girls	
ΝΗΠΙΑΓΩΓΕΙΑ									KINDERGARTEN
<1 χρονών	0	0	0	0	0	0	47	39	<1years
1 "	0	0	0	0	206	208	206	208	1 "
2 "	9	3	3	5	898	856	910	864	2 "
3 "	300	279	435	473	908	1.271	2.048	2.023	3 "
4 "	1.876	1.898	3.774	612	1.244	1.101	3.636	3.631	4 "
5 "	3.726	3.552	7.278	55	103	743	4.524	4.296	5 "
6 "	182	68	250	2	7	11	205	81	6 "
7 "	9	7	16	1	1	1	11	8	7 "
8 "	0	1	1	0	0	0	0	1	8 "
Σύνολο	6.102	5.808	11.910	1.111	2.271	4.183	11.587	11.151	Total
<i>Από τα οποία με ειδικές ανάγκες</i>	<i>164</i>	<i>73</i>	<i>237</i>	<i>7</i>	<i>2</i>	<i>13</i>	<i>184</i>	<i>76</i>	<i>Of which with special needs</i>
ΠΑΙΔΟΚΟΜΙΚΟΙ ΣΤΑΘΜΟΙ									DAY NURSERY SCHOOLS
<1 χρονών	6	5	11	33	25	44	66	44	<1years
1 "	10	6	16	123	89	192	223	192	1 "
2 "	44	32	76	326	347	457	466	457	2 "
3 "	70	60	130	399	373	566	1.047	999	3 "
4 "	45	43	88	186	169	286	556	498	4 "
5 "	0	0	0	9	7	41	54	48	5 "
6 "	0	0	0	0	0	4	6	4	6 "
7 "	0	0	0	0	0	1	1	1	7 "
8 "	0	0	0	0	0	0	2	0	8 "
Σύνολο	175	146	321	1.076	1.010	1.591	2.963	2.747	Total
<i>Από τα οποία με ειδικές ανάγκες</i>	<i>0</i>	<i>0</i>	<i>0</i>	<i>0</i>	<i>1</i>	<i>2</i>	<i>2</i>	<i>3</i>	<i>Of which with special needs</i>
ΣΥΝΟΛΟ	6.277	5.954	12.231	2.187	4.357	5.774	14.550	13.898	TOTAL
<i>Από τα οποία με ειδικές ανάγκες</i>	<i>164</i>	<i>73</i>	<i>237</i>	<i>7</i>	<i>3</i>	<i>15</i>	<i>186</i>	<i>79</i>	<i>Of which with special needs</i>

ΠΡΟΣΧΟΛΙΚΗ ΚΑΙ ΠΡΟΔΗΜΟΤΙΚΗ ΕΚΠΑΙΔΕΥΣΗ
PRE-SCHOOL AND PRE-PRIMARY EDUCATION

ΠΙΝΑΚΑΣ 4. ΑΡΙΘΜΟΣ ΚΥΠΡΙΩΝ ΠΑΙΔΙΩΝ ΚΑΤΑ ΕΠΙΠΕΔΟ, ΚΟΙΝΟΤΗΤΑ/ΘΡΗΣΚΕΥΤΙΚΗ ΟΜΑΔΑ, ΤΥΠΟ ΣΧΟΛΕΙΟΥ ΚΑΙ ΦΥΛΟ, 2013/2014
TABLE 4. NUMBER OF CYPRIOT PUPILS BY LEVEL OF EDUCATION, COMMUNITY/RELIGIOUS GROUP, TYPE OF SCHOOL AND SEX, 2013/2014

Επίπεδο και κοινότητα/Θρησκευτική ομάδα	Δημόσια Public		Κοινοτικά Communal		Ιδιωτικά Private		Γενικό σύνολο Grand total		Level and community/Religious group
	Αγόρια Boys	Κορίτσια Girls	Αγόρια Boys	Κορίτσια Girls	Αγόρια Boys	Κορίτσια Girls	Αγόρια Boys	Κορίτσια Girls	
ΝΗΣΙΑΓΩΓΕΙΑ									
Ελληνοκύπριοι	5.185	5.051	970	1.014	3.894	3.712	10.049	9.777	Greek Cypriots
Τουρκοκύπριοι	15	5	14	14	4	9	33	28	Turkish Cypriots
Αρμένιοι	9	3	24	14	7	6	40	23	Armenians
Μαρωνίτες	14	10	7	5	16	13	37	28	Maronites
Λατίνοι	0	0	0	0	9	5	9	5	Latins
Σύνολο	5.223	5.069	1.015	1.047	3.930	3.745	10.168	9.861	Total
ΠΑΙΔΟΚΟΜΙΚΟΙ ΣΤΑΘΜΟΙ									DAY NURSERY SCHOOLS
Ελληνοκύπριοι	143	120	977	908	1.362	1.283	2.482	2.311	Greek Cypriots
Τουρκοκύπριοι	0	0	4	2	4	2	8	4	Turkish Cypriots
Αρμένιοι	0	1	3	5	0	1	3	7	Armenians
Μαρωνίτες	3	0	3	2	3	3	9	5	Maronites
Λατίνοι	0	0	0	1	0	1	0	2	Latins
Σύνολο	146	121	987	918	1.369	1.290	2.502	2.329	Total
ΝΗΣΙΑΓΩΓΕΙΑ ΚΑΙ ΠΑΙΔΟΚΟΜΙΚΟΙ ΣΤΑΘΜΟΙ									KINDERGARTENS AND DAY NURSERY SCHOOLS
Ελληνοκύπριοι	5.328	5.171	1.947	1.922	5.256	4.995	12.531	12.088	Greek Cypriots
Τουρκοκύπριοι	15	5	18	16	8	11	41	32	Turkish Cypriots
Αρμένιοι	9	4	27	19	7	7	43	30	Armenians
Μαρωνίτες	17	10	10	7	19	16	46	33	Maronites
Λατίνοι	0	0	0	1	9	6	9	7	Latins
Σύνολο	5.369	5.190	2.002	1.965	5.299	5.035	12.670	12.190	Total
									Total

ΠΡΟΣΧΟΛΙΚΗ ΚΑΙ ΠΡΟΔΗΜΟΤΙΚΗ ΕΚΠΑΙΔΕΥΣΗ
PRE-SCHOOL AND PRE-PRIMARY EDUCATION

ΠΙΝΑΚΑΣ 5. ΑΡΙΘΜΟΣ ΞΕΝΩΝ ΠΑΙΔΙΩΝ ΚΑΤΑ ΧΩΡΑ ΥΠΗΚΟΟΤΗΤΑΣ, ΤΥΠΟ ΣΧΟΛΕΙΟΥ ΚΑΙ ΦΥΛΟ, 2013/2014
TABLE 5. NUMBER OF FOREIGN CHILDREN BY COUNTRY OF NATIONALITY, TYPE OF SCHOOL AND SEX, 2013/2014

Χώρα υπηκοότητας	Δημόσια Public		Κοινοτικά Communal		Ιδιωτικά Private		Γενικό σύνολο Grand total		Country of nationality
	Αγόρια Boys	Κορίτσια Girls	Αγόρια Boys	Κορίτσια Girls	Αγόρια Boys	Κορίτσια Girls	Αγόρια Boys	Κορίτσια Girls	
ΝΗΠΙΑΓΩΓΕΙΑ ΚΑΙ ΠΑΙΔΟΚΟΜΙΚΟΙ ΣΤΑΘΜΟΙ									KINDERGARTEN AND DAY NURSERY SCHOOLS
Χώρες Ευρωπαϊκής Ένωσης									European Union Countries
Αυστρία	0	0	0	0	2	2	2	2	Austria
Βέλγιο	1	0	0	1	1	0	2	1	Belgium
Βουλγαρία	103	80	25	38	33	49	161	167	Bulgaria
Γαλλία	0	2	1	1	10	12	11	15	France
Γερμανία	1	3	0	0	7	4	8	7	Germany
Δανία	0	0	0	0	4	3	4	3	Denmark
Ελλάδα	151	124	30	25	65	64	246	213	Greece
Έλληνες του Πόντου	109	124	17	29	35	33	161	186	Greeks of Pontos
Ηνωμένο Βασίλειο	54	32	18	15	101	89	173	136	United Kingdom
Ιρλανδία	1	2	0	0	4	2	5	4	Ireland
Ισπανία	0	0	0	0	8	6	8	6	Spain
Ιταλία	1	2	0	1	7	0	8	3	Italy
Λετονία	3	2	0	0	1	5	4	7	Latvia
Λιθουανία	2	3	0	0	1	1	3	4	Lithuania
Μάλτα	3	0	0	0	0	1	3	1	Malta
Ολλανδία	2	1	0	1	7	6	9	8	Netherlands
Ουγγαρία	2	3	1	1	5	5	8	9	Hungary
Πολωνία	21	11	5	3	20	25	46	39	Poland
Πορτογαλία	0	0	0	0	3	6	3	6	Portugal
Ρουμανία	117	113	33	36	106	102	256	251	Romania

(Συνέχ.-Cont'd)

ΠΡΟΣΧΟΛΙΚΗ ΚΑΙ ΠΡΟΔΗΜΟΤΙΚΗ ΕΚΠΑΙΔΕΥΣΗ
PRE-SCHOOL AND PRE-PRIMARY EDUCATION

ΠΙΝΑΚΑΣ 5(Συνέχ.). ΑΡΙΘΜΟΣ ΞΕΝΩΝ ΠΑΙΔΩΝ ΚΑΤΑ ΧΩΡΑ ΥΠΗΚΟΟΤΗΤΑΣ, ΤΥΠΟ ΣΧΟΛΕΙΟΥ ΚΑΙ ΦΥΛΟ, 2013/2014
TABLE 5(Cont'd). NUMBER OF FOREIGN CHILDREN BY COUNTRY OF NATIONALITY, TYPE OF SCHOOL AND SEX, 2013/2014

Χώρα υπηκοότητας	Δημόσια Public		Κοινοτικά Communal		Ιδιωτικά Private		Γενικό σύνολο Grand total		Country of nationality
	Αγόρια Boys	Κορίτσια Girls	Αγόρια Boys	Κορίτσια Girls	Αγόρια Boys	Κορίτσια Girls	Αγόρια Boys	Κορίτσια Girls	
Σλοβακία	3	3	4	1	5	0	5	4	16
Σλοβενία	0	1	0	0	0	0	0	1	1
Σουηδία	1	1	3	0	3	3	6	4	11
Τσεχία	0	1	1	0	1	4	5	5	7
Φινλανδία	0	0	0	0	0	1	1	0	1
Σύνολο	575	508	138	152	290	423	852	1.142	2.225
Άλλες χώρες									
Αίγυπτος	23	16	2	3	5	4	11	29	55
Αργεντινή	3	2	0	0	0	1	4	4	9
Αρμενία	3	2	3	5	8	4	5	10	18
Γεωργία	87	54	5	10	15	3	8	95	164
Η.Π.Α.	3	0	0	0	0	20	37	23	40
Ινδία	3	4	3	1	4	17	25	23	36
Ιορδανία	6	4	1	1	2	3	4	10	16
Ιράκ	10	8	2	2	4	0	0	12	22
Ιράν	11	14	1	3	4	4	7	16	36
Ισραήλ	0	0	0	0	0	26	52	26	52
Καναδάς	2	0	0	0	0	3	9	5	11
Κίνα	0	0	0	0	0	13	23	13	23
Κονγκό	1	4	0	0	0	0	2	1	7
Λευκορωσία	0	1	0	0	0	1	3	1	4
Λιβανός	6	3	5	3	8	7	16	18	33

(Συνέχ.-Cont'd)

ΠΡΟΣΧΟΛΙΚΗ ΚΑΙ ΠΡΩΔΗΜΟΤΙΚΗ ΕΚΠΑΙΔΕΥΣΗ
PRE-SCHOOL AND PRE-PRIMARY EDUCATION

ΠΙΝΑΚΑΣ 5(Συνέχ.). ΑΡΙΘΜΟΣ ΞΕΝΩΝ ΠΑΙΔΙΩΝ ΚΑΤΑ ΧΩΡΑ ΥΠΗΚΟΟΤΗΤΑΣ, ΤΥΠΟ ΣΧΟΛΕΙΟΥ ΚΑΙ ΦΥΛΟ, 2013/2014
TABLE 5(Cont'd). NUMBER OF FOREIGN CHILDREN BY COUNTRY OF NATIONALITY, TYPE OF SCHOOL AND SEX, 2013/2014

Χώρα υπηκοότητας	Δημόσια Public		Κοινοτικά Communal		Ιδιωτικά Private		Γενικό σύνολο Grand total			Country of nationality
	Αγόρια Boys	Κορίτσια Girls	Σύνολο Total	Αγόρια Boys	Κορίτσια Girls	Σύνολο Total	Αγόρια Boys	Κορίτσια Girls	Σύνολο Total	
Λιβύη	0	0	0	1	3	5	4	5	9	Libya
Μολδαβία	1	2	0	0	2	2	3	4	7	Moldova
Νιγηρία	2	1	0	0	0	0	2	1	3	Nigeria
Νότιος Αφρική	2	2	0	1	3	2	6	4	10	South Africa
Ουκρανία	10	7	0	2	15	14	25	23	48	Ukraine
Πακιστάν	6	2	0	1	1	0	7	3	10	Pakistan
Παλαιστίνη	20	12	0	1	0	0	21	12	33	Palestine
Ρωσία	36	39	11	10	186	153	233	202	435	Russia
Σερβία	4	1	1	0	7	9	12	10	22	Serbia
Σρι Λάνκα	2	1	0	0	6	9	8	10	18	Sri Lanka
Συρία	71	57	5	8	16	9	92	74	166	Syria
Τουρκία*	6	2	1	0	0	1	7	3	10	Turkey*
Φιλιππίνες	5	4	1	4	3	2	9	10	19	Philippines
Άλλες χώρες	10	14	3	0	10	10	23	24	47	Other countries
Σύνολο	333	256	53	100	358	316	738	625	1.363	Total
Γενικό Σύνολο	908	764	185	205	787	739	1.880	1.708	3.588	Grand Total

*Κορδοί/Kurds

ΠΡΟΣΧΟΛΙΚΗ ΚΑΙ ΠΡΟΔΗΜΟΤΙΚΗ ΕΚΠΑΙΔΕΥΣΗ
PRE-SCHOOL AND PRE-PRIMARY EDUCATION

ΠΙΝΑΚΑΣ 6. ΑΡΙΘΜΟΣ ΠΑΙΔΙΩΝ ΤΩΝ ΙΔΙΩΤΙΚΩΝ ΣΧΟΛΕΙΩΝ ΚΑΤΑ ΕΠΙΠΕΔΟ, ΕΠΙΠΡΟΣΘΕΤΗ ΓΛΩΣΣΑ ⁽¹⁾
ΠΟΥ ΔΙΔΑΣΚΟΝΤΑΙ ΚΑΙ ΦΥΛΟ, 2013/2014

TABLE 6. NUMBER OF CHILDREN OF PRIVATE SCHOOLS BY LEVEL OF EDUCATION, ADDITIONAL LANGUAGE ⁽¹⁾ TAUGHT AND SEX, 2013/2014

Επίπεδο και γλώσσα	Ιδιωτικά Private			Level and language
	Αγόρια Boys	Κορίτσια Girls	Σύνολο Total	
ΝΗΠΙΑΓΩΓΕΙΑ				KINDERGARTEN
Ελληνικά	380	388	768	Greek
Αγγλικά	839	783	1.622	English
ΠΑΙΔΟΚΟΜΙΚΟΙ ΣΤΑΘΜΟΙ				DAY NURSERY SCHOOLS
Ελληνικά	94	93	187	Greek
Αγγλικά	198	193	391	English
Αραβικά	6	5	11	Arabic
ΝΗΠΙΑΓΩΓΕΙΑ ΚΑΙ ΠΑΙΔΟΚΟΜΙΚΟΙ ΣΤΑΘΜΟΙ				KINDERGARTEN AND DAY NURSERY SCHOOLS
Ελληνικά	474	481	955	Greek
Αγγλικά	1.037	976	2.013	English
Αραβικά	6	5	11	Arabic

Σημείωση : Παιδιά σε ιδιωτικά ιδρύματα μπορεί να διδάσκονται περισσότερες από μια γλώσσα.

Στα δημόσια και κοινοτικά εκπαιδευτικά ιδρύματα δεν διδάσκεται επιπρόσθετη γλώσσα.

Note : Children in private institutions may be taught more than one language.

In public and communal educational institutions no additional language is taught.

(1) Επιπρόσθετη γλώσσα: Γλώσσα που διδάσκεται εκτός της γλώσσας διδασκαλίας του σχολείου

(1) Additional language: Language taught except the teaching language of the school

ΠΡΟΣΧΟΛΙΚΗ ΚΑΙ ΠΡΟΔΗΜΟΤΙΚΗ ΕΚΠΑΙΔΕΥΣΗ
PRE-SCHOOL AND PRE-PRIMARY EDUCATION

ΠΙΝΑΚΑΣ 7. ΑΡΙΘΜΟΣ ΠΑΙΔΙΩΝ ΚΑΤΑ ΕΠΙΠΕΔΟ, ΓΛΩΣΣΑ ΔΙΔΑΣΚΑΛΙΑΣ ΤΟΥ ΣΧΟΛΕΙΟΥ, ΤΥΠΟΣ ΣΧΟΛΕΙΟΥ ΚΑΙ ΦΥΛΟ, 2013/2014
TABLE 7. NUMBER OF PUPILS BY LEVEL, TEACHING LANGUAGE OF SCHOOL, TYPE OF SCHOOL AND SEX, 2013/2014

Επίπεδο και γλώσσα διδασκαλίας	Δημόσια Public		Κοινοτικά Communal		Ιδιωτικά Private		Γενικό σύνολο Grand total		Level and teaching language
	Αγόρια Boys	Κορίτσια Girls	Αγόρια Boys	Κορίτσια Girls	Αγόρια Boys	Κορίτσια Girls	Αγόρια Boys	Κορίτσια Girls	
ΝΗΠΙΑΓΩΓΕΙΑ									KINDERGARTEN
Ελληνικά	6.102	5.808	1.111	1.160	3.720	3.534	10.933	10.502	Greek
Αγγλικά	0	0	0	0	635	618	635	618	English
Γαλλικά	0	0	0	0	19	31	19	31	French
Σύνολο	6.102	5.808	1.111	1.160	4.374	4.183	11.587	11.151	Total
ΠΑΙΔΟΚΟΜΙΚΟΙ ΣΤΑΘΜΟΙ									DAY NURSERY SCHOOLS
Ελληνικά	175	146	1.076	1.010	1.453	1.343	2.704	2.499	Greek
Αγγλικά	0	0	0	0	245	227	245	227	English
Ρωσικά	0	0	0	0	14	21	14	21	Russian
Σύνολο	175	146	1.076	1.010	1.712	1.591	2.963	2.747	Total
ΝΗΠΙΑΓΩΓΕΙΑ ΚΑΙ ΠΑΙΔΟΚΟΜΙΚΟΙ ΣΤΑΘΜΟΙ									KINDERGARTEN AND DAY NURSERY SCHOOLS
Ελληνικά	6.277	5.954	2.187	2.170	5.173	4.877	13.637	13.001	Greek
Αγγλικά	0	0	0	0	880	845	880	845	English
Γαλλικά	0	0	0	0	19	31	19	31	French
Ρωσικά	0	0	0	0	14	21	14	21	Russian
Σύνολο	6.277	5.954	2.187	2.170	6.086	5.774	14.550	13.898	Total

ΠΡΟΣΧΟΛΙΚΗ ΚΑΙ ΠΡΟΔΗΜΟΤΙΚΗ ΕΚΠΑΙΔΕΥΣΗ
PRE-SCHOOL AND PRE-PRIMARY EDUCATION

ΠΙΝΑΚΑΣ 8. ΑΡΙΘΜΟΣ ΔΙΔΑΚΤΙΚΟΥ ΚΑΙ ΔΙΕΥΘΥΝΤΙΚΟΥ ΠΡΟΣΩΠΙΚΟΥ ΚΑΤΑ ΕΠΙΠΕΔΟ, ΘΕΣΗ, ΤΥΠΟ ΣΧΟΛΕΙΟΥ, ΠΛΗΡΗΣ/ΜΕΡΙΚΗ ΑΠΑΣΧΟΛΗΣΗ, ΙΣΟΔΥΝΑΜΟ ΠΛΗΡΟΥΣ ΑΠΑΣΧΟΛΗΣΗΣ ΚΑΙ ΦΥΛΟ, 2013/2014

TABLE 8. NUMBER OF TEACHING AND MANAGEMENT PERSONNEL BY LEVEL, POST, TYPE OF SCHOOL, FULL/PART TIME, FULL TIME EQUIVALENT AND SEX, 2013/2014

Επίπεδο, θέση και τύπος σχολείου	Πλήρης απασχόληση Full-time			Μερική απασχόληση Part-time			Ισοδύναμο Πλήρους Απασχόλησης (ΙΠΑ) Full Time Equivalent (FTE)			Level, post and type of school
	Άντρες Men	Γυναίκες Women	Σύνολο Total	Άντρες Men	Γυναίκες Women	Σύνολο Total	Άντρες Men	Γυναίκες Women	Σύνολο Total	
ΝΗΠΙΑΓΩΓΕΙΑ										KINDERGARTEN
Διευθυντές	4	213	217	3	14	17	4	215	219	Headmasters/Headmistresses
Δημόσια	0	72	72	0	0	0	0	72	72	Public
Κοινοτικά	0	7	7	0	3	3	0	8	8	Communal
Ιδιωτικά	4	134	138	3	11	14	4	135	139	Private
Διδακτικό Προσωπικό	9	1.379	1.388	3	66	69	10	1.416	1.426	Teaching Personnel
Δημόσια	3	694	697	0	0	0	3	694	697	Public
Κοινοτικά	0	115	115	1	10	11	0	118	118	Communal
Ιδιωτικά	6	570	576	2	56	58	7	604	611	Private
Σύνολο	13	1.592	1.605	6	80	86	14	1.631	1.645	Total
Δημόσια	3	766	769	0	0	0	3	766	769	Public
Κοινοτικά	0	122	122	1	13	14	0	126	126	Communal
Ιδιωτικά	10	704	714	5	67	72	11	739	750	Private
ΠΑΙΔΟΚΟΜΙΚΟΙ ΣΤΑΘΜΟΙ										DAY NURSERY SCHOOLS
Διευθυντές	2	103	105	1	10	11	2	107	109	Headmasters/Headmistresses
Δημόσια	0	3	3	0	0	0	0	3	3	Public
Κοινοτικά	0	32	32	0	6	6	0	34	34	Communal
Ιδιωτικά	2	68	70	1	4	5	2	70	72	Private
Διδακτικό Προσωπικό	0	429	429	0	39	39	0	452	452	Teaching Personnel
Δημόσια	0	41	41	0	0	0	0	41	41	Public
Κοινοτικά	0	152	152	0	9	9	0	157	157	Communal
Ιδιωτικά	0	236	236	0	30	30	0	254	254	Private

(Συνέχ.-Cont'd)

ΠΡΟΣΧΟΛΙΚΗ ΚΑΙ ΠΡΟΔΗΜΟΤΙΚΗ ΕΚΠΑΙΔΕΥΣΗ
PRE-SCHOOL AND PRE-PRIMARY EDUCATION

ΠΙΝΑΚΑΣ 8(Συνέχ.). ΑΡΙΘΜΟΣ ΔΙΔΑΚΤΙΚΟΥ ΚΑΙ ΔΙΕΥΘΥΝΤΙΚΟΥ ΠΡΟΣΩΠΙΚΟΥ ΚΑΤΑ ΕΠΙΠΕΔΟ, ΘΕΣΗ, ΤΥΠΟ ΣΧΟΛΕΙΟΥ, ΠΛΗΡΗΣ/ΜΕΡΙΚΗ ΑΠΑΣΧΟΛΗΣΗ, ΙΣΟΔΥΝΑΜΟ ΠΛΗΡΟΥΣ ΑΠΑΣΧΟΛΗΣΗΣ ΚΑΙ ΦΥΛΟ, 2013/2014

TABLE 8(Cont'd). NUMBER OF TEACHING AND MANAGEMENT PERSONNEL BY LEVEL, POST, TYPE OF SCHOOL, FULL/PART TIME, FULL TIME EQUIVALENT AND SEX, 2013/2014

Επίπεδο, θέση και τύπος σχολείου	Πλήρης απασχόληση Full-time			Μερική απασχόληση Part-time			Ισοδύναμο Πλήρους Απασχόλησης (ΙΠΑ) Full Time Equivalent (FTE)			Level, post and type of school
	Άνδρες Men	Γυναίκες Women	Σύνολο Total	Άνδρες Men	Γυναίκες Women	Σύνολο Total	Άνδρες Men	Γυναίκες Women	Σύνολο Total	
Σύνολο	2	532	534	1	49	50	2	559	561	Total
Δημόσια	0	44	44	0	0	0	0	44	44	Public
Κοινοτικά	0	184	184	0	15	15	0	191	191	Communal
Ιδιωτικά	2	304	306	1	34	35	2	324	326	Private
ΝΗΠΙΑΓΩΓΕΙΑ ΚΑΙ ΠΑΙΔΟΚΟΜΙΚΟΙ ΣΤΑΘΜΟΙ	6	316	322	4	24	28	6	322	328	KINDERGARTENS AND DAY NURSERY SCHOOLS
Διευθυντές	0	75	75	0	0	0	0	75	75	Headmasters/Headmistresses
Δημόσια	0	39	39	0	9	9	0	42	42	Public
Κοινοτικά	6	202	208	4	15	19	6	205	211	Communal
Ιδιωτικά	9	1.808	1.817	3	105	108	10	1.868	1.878	Private
Διδακτικό Προσωπικό	3	735	738	0	0	0	3	735	738	Teaching Personnel
Δημόσια	0	267	267	1	19	20	0	275	275	Public
Κοινοτικά	6	806	812	2	86	88	7	858	865	Communal
Ιδιωτικά	15	2.124	2.139	7	129	136	16	2.190	2.206	Private
Σύνολο	3	810	813	0	0	0	3	810	813	Total
Δημόσια	0	306	306	1	28	29	0	317	317	Public
Κοινοτικά	12	1.008	1.020	6	101	107	13	1.063	1.076	Communal
Ιδιωτικά										Private

ΠΡΟΣΧΟΛΙΚΗ ΚΑΙ ΠΡΟΔΗΜΟΤΙΚΗ ΕΚΠΑΙΔΕΥΣΗ
PRE-SCHOOL AND PRE-PRIMARY EDUCATION

ΠΙΝΑΚΑΣ 9. ΑΡΙΘΜΟΣ ΔΙΔΑΚΤΙΚΟΥ ΚΑΙ ΔΙΕΥΘΥΝΤΙΚΟΥ ΠΡΟΣΩΠΙΚΟΥ ΚΑΤΑ ΕΠΙΠΕΔΟ, ΘΕΣΗ, ΟΜΑΔΑ ΗΛΙΚΙΑΣ, ΤΥΠΟ ΣΧΟΛΕΙΟΥ ΚΑΙ ΦΥΛΟ, 2013/2014
TABLE 9. NUMBER OF TEACHING AND MANAGEMENT PERSONNEL BY LEVEL, POST, AGE GROUP, TYPE OF SCHOOL AND SEX, 2013/2014

Επίπεδο, θέση και ομάδα ηλικίας	Δημόσια Public		Κοινοτικά Communal		Ιδιωτικά Private		Γενικό σύνολο Grand total		Level, post and age group
	Άντρες Men	Γυναίκες Women	Άντρες Men	Γυναίκες Women	Άντρες Men	Γυναίκες Women	Άντρες Men	Γυναίκες Women	
ΝΗΠΙΑΓΩΓΕΙΑ									KINDERGARTEN
Διευθυντές									Headmasters
< 25 χρονών	0	0	0	0	0	0	0	0	< 25 years
25 - 29 "	0	0	0	1	0	17	0	18	25 - 29 "
30 - 34 "	0	0	0	1	1	20	1	22	30 - 34 "
35 - 39 "	0	0	0	1	1	26	1	28	35 - 39 "
40 - 44 "	0	0	0	0	3	15	3	18	40 - 44 "
45 - 49 "	0	9	0	3	0	16	0	28	45 - 49 "
50 - 54 "	0	48	0	3	1	19	1	70	50 - 54 "
55 - 59 "	0	15	0	0	0	8	0	23	55 - 59 "
60 - 64 "	0	0	0	1	0	9	0	10	60 - 64 "
> = 65 "	0	0	0	0	0	9	0	9	> = 65 "
Δε δηλώθηκε	0	0	0	0	1	0	1	0	Not stated
Σύνολο	0	72	0	10	7	145	7	227	Total
Διδακτικό Προσωπικό									Teaching Personnel
< 25 χρονών	0	3	0	23	0	153	0	179	< 25 years
25 - 29 "	0	78	0	42	2	213	2	333	25 - 29 "
30 - 34 "	0	217	0	36	5	91	5	344	30 - 34 "
35 - 39 "	1	139	0	14	1	76	2	229	35 - 39 "
40 - 44 "	1	129	0	2	0	24	1	155	40 - 44 "
45 - 49 "	0	77	0	1	0	26	0	104	45 - 49 "
50 - 54 "	0	32	0	1	0	16	0	49	50 - 54 "
55 - 59 "	0	10	1	0	0	15	1	25	55 - 59 "
60 - 64 "	0	0	0	0	0	1	0	1	60 - 64 "
> = 65 "	0	0	0	0	0	0	0	0	> = 65 "
Δε δηλώθηκε	0	9	0	6	0	11	0	26	Not stated
Σύνολο	2	694	1	125	8	626	11	1.445	Total
									1.456

(Συνέχ.-Cont'd)

ΠΡΟΣΧΟΛΙΚΗ ΚΑΙ ΠΡΟΔΗΜΟΤΙΚΗ ΕΚΠΑΙΔΕΥΣΗ
PRE-SCHOOL AND PRE-PRIMARY EDUCATION

ΠΙΝΑΚΑΣ 9(Συνέχ.). ΑΡΙΘΜΟΣ ΔΙΔΑΚΤΙΚΟΥ ΚΑΙ ΔΙΕΥΘΥΝΤΙΚΟΥ ΠΡΟΣΩΠΙΚΟΥ ΚΑΤΑ ΕΠΙΠΕΔΟ, ΘΕΣΗ, ΗΛΙΚΙΑ, ΤΥΠΟ ΣΧΟΛΕΙΟΥ ΚΑΙ ΦΥΛΟ, 2013/2014
TABLE 9(Cont'd). NUMBER OF TEACHING PERSONNEL BY LEVEL, POST, AGE GROUP, TYPE OF SCHOOL AND SEX, 2013/2014

Επίπεδο, θέση και ομάδα ηλικίας	Δημόσια Public		Κοινοτικά Communal		Ιδιωτικά Private		Γενικό σύνολο Grand total		Level, post and age group
	Άντρες Men	Γυναίκες Women	Άντρες Men	Γυναίκες Women	Άντρες Men	Γυναίκες Women	Άντρες Men	Γυναίκες Women	
ΠΑΙΔΟΚΟΜΙΚΟΙ ΣΤΑΘΜΟΙ Διαθρησκείες									
< 25 χρονών	0	0	0	2	0	0	0	2	< 25 years
25 - 29 "	0	0	0	6	0	15	0	21	25 - 29 "
30 - 34 "	0	0	0	10	0	16	0	26	30 - 34 "
35 - 39 "	0	0	0	8	0	20	0	28	35 - 39 "
40 - 44 "	0	0	0	3	0	9	0	12	40 - 44 "
45 - 49 "	0	1	0	4	1	6	1	11	45 - 49 "
50 - 54 "	0	1	0	3	1	3	1	7	50 - 54 "
55 - 59 "	0	0	0	0	0	2	0	2	55 - 59 "
60 - 64 "	0	0	0	1	0	0	0	1	60 - 64 "
> = 65 "	0	0	0	0	1	0	1	0	> = 65 "
Δε δηλώθηκε	0	1	0	1	0	1	0	3	Not stated
Σύνολο	0	3	0	38	3	72	3	113	Total
Διδακτικό Προσωπικό									
< 25 χρονών	0	0	0	21	0	56	0	77	< 25 years
25 - 29 "	0	0	0	46	0	87	0	133	25 - 29 "
30 - 34 "	0	5	0	30	0	43	0	78	30 - 34 "
35 - 39 "	0	12	0	20	0	23	0	55	35 - 39 "
40 - 44 "	0	8	0	11	0	19	0	38	40 - 44 "
45 - 49 "	0	4	0	9	0	9	0	22	45 - 49 "
50 - 54 "	0	9	0	15	0	13	0	37	50 - 54 "
55 - 59 "	0	3	0	2	0	1	0	6	55 - 59 "
60 - 64 "	0	0	0	2	0	2	0	4	60 - 64 "
> = 65 "	0	0	0	0	0	1	0	1	> = 65 "
Δε δηλώθηκε	0	0	0	5	0	12	0	17	Not stated
Σύνολο	0	41	0	161	0	266	0	468	Total
ΣΥΝΟΛΟ	2	810	1	334	18	1.109	21	2.253	TOTAL

ΠΡΟΣΧΟΛΙΚΗ ΚΑΙ ΠΡΟΔΗΜΟΤΙΚΗ ΕΚΠΑΙΔΕΥΣΗ
PRE-SCHOOL AND PRE-PRIMARY EDUCATION

ΠΙΝΑΚΑΣ 10. ΑΡΙΘΜΟΣ ΜΗ ΔΙΔΑΚΤΙΚΟΥ ΠΡΟΣΩΠΙΚΟΥ ΚΑΤΑ ΕΠΙΠΕΔΟ, ΤΥΠΟ ΣΧΟΛΕΙΟΥ, ΘΕΣΗ, ΠΛΗΡΗΣ/ΜΕΡΙΚΗ ΑΠΑΣΧΟΛΗΣΗ ΚΑΙ ΦΥΛΟ 2013/2014
TABLE 10. NUMBER OF NON-TEACHING PERSONNEL BY LEVEL, TYPE OF SCHOOL, POST, FULL/PART TIME EMPLOYMENT AND SEX, 2013/2014

Επίπεδο, τύπος σχολείου και θέση	Πλήρης απασχόληση Full-time employment			Μερική απασχόληση Part-time employment			Γενικό σύνολο Grand total			Level, type of school and post
	Ανδρες Men	Γυναίκες Women	Σύνολο Total	Ανδρες Men	Γυναίκες Women	Σύνολο Total	Ανδρες Men	Γυναίκες Women	Σύνολο Total	
ΝΗΠΙΑΓΩΓΕΙΑ										
Δημόσια										
Διοικητικό προσωπικό	2	394	396	6	86	92	8	480	488	Public
Άλλο προσωπικό	0	1	1	0	0	0	0	1	1	Administrative Personnel
	2	393	395	6	86	92	8	479	487	Other personnel
Κοινοτικά										
Διοικητικό προσωπικό	2	67	69	0	52	52	2	119	121	Communal
Άλλο προσωπικό	0	0	0	0	1	1	0	1	1	Administrative Personnel
	2	67	69	0	51	51	2	118	120	Other personnel
Ιδιωτικά										
Διοικητικό προσωπικό	5	220	225	14	105	119	19	325	344	Private
Άλλο προσωπικό	4	14	18	0	23	23	4	37	41	Administrative Personnel
	1	206	207	14	82	96	15	288	303	Other personnel
ΠΑΙΔΟΚΟΜΙΚΟΙ ΣΤΑΘΜΟΙ										
Δημόσιοι										
Διοικητικό προσωπικό	5	174	179	2	72	74	7	246	253	Public
Άλλο προσωπικό	0	23	23	0	0	0	0	23	23	Administrative Personnel
	0	0	0	0	0	0	0	0	0	Other personnel
	0	23	23	0	0	0	0	23	23	
Κοινοτικοί										
Διοικητικό προσωπικό	2	80	82	2	44	46	4	124	128	Communal
Άλλο προσωπικό	0	0	0	0	1	1	0	1	1	Administrative Personnel
	2	80	82	2	43	45	4	123	127	Other personnel
Ιδιωτικοί										
Διοικητικό προσωπικό	3	71	74	0	28	28	3	99	102	Private
Άλλο προσωπικό	0	7	7	0	1	1	0	8	8	Administrative Personnel
	3	64	67	0	27	27	3	91	94	Other personnel
ΣΥΝΟΛΟ	14	855	869	22	315	337	36	1.170	1.206	TOTAL

Μ Ε Ρ Ο Σ Ι Ι

**ΔΗΜΟΤΙΚΗ ΕΚΠΑΙΔΕΥΣΗ,
ΣΧΟΛΙΚΟ ΕΤΟΣ 2013/2014**

P A R T I I

**PRIMARY EDUCATION,
SCHOOL YEAR 2013/2014**

**ΔΗΜΟΤΙΚΗ ΕΚΠΑΙΔΕΥΣΗ
PRIMARY EDUCATION**

ΠΙΝΑΚΑΣ 11α. ΜΑΘΗΤΕΣ ΣΤΗ ΔΗΜΟΤΙΚΗ ΕΚΠΑΙΔΕΥΣΗ ΣΤΙΣ ΑΣΤΙΚΕΣ ΚΑΙ ΑΓΡΟΤΙΚΕΣ ΠΕΡΙΟΧΕΣ, 1970/71-2013/14

TABLE 11a. PUPILS IN PRIMARY EDUCATION IN URBAN AND RURAL AREAS, 1970/71-2013/14

Σχολικό έτος School year	Απόλυτοι αριθμοί Absolute numbers			Ποσοστό (%) Percentage (%)		
	Αστικές Urban	Αγροτικές Rural	Σύνολο Total	Αστικές Urban	Αγροτικές Rural	Σύνολο Total
1970/71	24.471	44.164	68.635	35,7	64,3	100,0
1971/72	24.143	41.325	65.468	36,9	63,1	100,0
1972/73	24.075	39.724	63.799	37,7	62,3	100,0
1973/74	24.594	38.608	63.202	38,9	61,1	100,0
1974/75	26.091	30.452	56.543	46,1	53,9	100,0
1975/76	27.329	29.225	56.554	48,3	51,7	100,0
1976/77	27.559	27.756	55.315	49,8	50,2	100,0
1977/78	28.149	26.983	55.132	51,1	48,9	100,0
1978/79	28.325	25.984	54.309	52,2	47,8	100,0
1979/80	26.589	23.990	50.579	52,6	47,4	100,0
1980/81	25.727	22.974	48.701	52,8	47,2	100,0
1981/82	24.677	21.418	46.095	53,5	46,5	100,0
1982/83	24.971	21.227	46.198	54,1	45,9	100,0
1983/84	25.091	21.562	46.653	53,8	46,2	100,0
1984/85	25.480	21.901	47.381	53,8	46,2	100,0
1985/86	27.403	23.587	50.990	53,7	46,3	100,0
1986/87	35.455	18.799	54.254	65,4	34,6	100,0
1987/88	36.964	19.566	56.530	65,4	34,6	100,0
1988/89	38.373	20.347	58.720	65,3	34,7	100,0
1989/90	39.913	20.928	60.841	65,6	34,4	100,0
1990/91	41.688	21.274	62.962	66,2	33,8	100,0
1991/92	42.010	21.444	63.454	66,2	33,8	100,0
1992/93	43.157	21.156	64.313	67,1	32,9	100,0
1993/94	43.720	21.187	64.907	67,4	32,6	100,0
1994/95	43.885	20.999	64.884	67,6	32,4	100,0
1995/96	43.849	20.811	64.660	67,8	32,2	100,0
1996/97	44.095	20.666	64.761	68,1	31,9	100,0
1997/98	44.001	20.591	64.592	68,1	31,9	100,0
1998/99	43.522	20.312	63.834	68,2	31,8	100,0
1999/00	43.364	20.351	63.715	68,1	31,9	100,0
2000/01	43.190	20.197	63.387	68,1	31,9	100,0
2001/02	43.481	20.035	63.516	68,5	31,5	100,0
2002/03	43.144	19.724	62.868	68,6	31,4	100,0
2003/04	42.400	19.331	61.731	68,7	31,3	100,0
2004/05	42.215	19.032	61.247	68,9	31,1	100,0
2005/06	40.982	18.419	59.401	69,0	31,0	100,0
2006/07	39.659	17.833	57.492	69,0	31,0	100,0
2007/08	39.134	17.388	56.522	69,2	30,8	100,0
2008/09	38.498	17.054	55.552	69,3	30,7	100,0
2009/10	37.894	16.628	54.522	69,5	30,5	100,0
2010/11	37.436	16.647	54.083	69,2	30,8	100,0
2011/12	37.414	16.541	53.955	69,3	30,7	100,0
2012/13	37.100	16.646	53.746	69,0	31,0	100,0
2013/14	35.902	16.888	52.790	68,0	32,0	100,0

Σημείωση: Η σημαντική αλλαγή στην κατανομή αστικών και αγροτικών περιοχών κατά το 1986/87 οφείλεται στην αλλαγή των γεωγραφικών συνόρων των περιοχών αυτών.

Note: The significant change in the urban/rural distribution in 1986/87 is due to the adoption of new geographical boundaries.

ΔΗΜΟΤΙΚΗ ΕΚΠΑΙΔΕΥΣΗ
PRIMARY EDUCATION

ΠΙΝΑΚΑΣ 11β. ΔΙΔΑΚΤΙΚΟ ΠΡΟΣΩΠΙΚΟ (ΠΙΑ) ⁽¹⁾ ΣΤΗ ΔΗΜΟΣΙΑ ΔΗΜΟΤΙΚΗ ΕΚΠΑΙΔΕΥΣΗ ΚΑΤΑ ΘΕΣΗ ΚΑΙ ΦΥΛΟ, 1961/62-2013/14
TABLE 11b. TEACHING PERSONNEL (FTE) ⁽¹⁾ IN PUBLIC PRIMARY EDUCATION BY POST AND SEX, 1961/62-2013/14

Σχολικό έτος School year	Δασκάλοι Teachers		Διευθυντές Headmasters		Βοηθοί διευθυντές Assistant headmasters		Άνδρες Men		Γυναίκες Women		Σύνολο Total	
	Άνδρες Men	Γυναίκες Women	Σύνολο Total	Άνδρες Men	Γυναίκες Women	Σύνολο Total	Άνδρες Men	Γυναίκες Women	Σύνολο Total	Άνδρες Men	Γυναίκες Women	Σύνολο Total
1961/62	1.054	662	1.716	240	21	261	1.294	683	1.977
1962/63	1.063	662	1.725	245	21	266	1.308	683	1.991
1963/64	1.061	689	1.750	248	21	269	1.309	710	2.019
1964/65	985	773	1.758	241	21	262	1.226	794	2.020
1965/66	1.043	746	1.789	257	21	278	1.300	767	2.067
1966/67	1.066	761	1.827	265	23	288	1.331	784	2.115
1967/68	1.103	738	1.841	276	27	303	1.379	765	2.144
1968/69	1.100	778	1.878	277	27	304	1.377	805	2.182
1969/70	1.109	787	1.896	263	26	289	1.372	813	2.185
1970/71	1.076	829	1.905	273	28	301	1.349	857	2.206
1971/72	1.046	862	1.908	270	28	298	1.316	890	2.206
1972/73	972	851	1.823	273	28	301	53	31	84	1.298	910	2.208
1973/74	969	873	1.842	267	28	295	50	32	82	1.286	933	2.219
1974/75	895	804	1.699	240	27	267	55	33	88	1.190	864	2.054
1975/76	888	830	1.718	236	24	260	47	31	78	1.171	885	2.056
1976/77	895	880	1.775	236	22	258	47	30	77	1.178	932	2.110
1977/78	920	857	1.777	242	24	266	60	52	112	1.222	933	2.155
1978/79	902	849	1.751	247	32	279	84	65	149	1.233	946	2.179
1979/80	851	841	1.692	244	34	278	81	60	141	1.176	935	2.111
1980/81	821	811	1.632	240	35	275	117	79	196	1.178	925	2.103
1981/82	811	824	1.635	242	37	279	110	81	191	1.163	942	2.105
1982/83	744	794	1.538	246	39	285	166	115	281	1.156	948	2.104
1983/84	727	793	1.520	224	27	251	200	139	339	1.151	959	2.110
1984/85	668	796	1.464	254	42	296	190	141	331	1.112	979	2.091
1985/86	713	810	1.523	216	42	258	183	141	324	1.112	993	2.105
1986/87	757	918	1.675	203	39	242	187	147	334	1.147	1.104	2.251
1987/88	802	1.031	1.833	207	47	254	187	157	344	1.196	1.235	2.431
1988/89	774	1.120	1.894	213	50	263	204	185	389	1.191	1.355	2.546
1989/90	741	1.219	1.960	207	55	262	252	197	449	1.200	1.471	2.671

(Συνέχ.-Cont'd)

ΔΗΜΟΤΙΚΗ ΕΚΠΑΙΔΕΥΣΗ
PRIMARY EDUCATION

ΠΙΝΑΚΑΣ 11β (Συνέχ.). ΔΙΔΑΚΤΙΚΟ ΠΡΟΣΩΠΙΚΟ (ΠΠΑ)⁽¹⁾ ΣΤΗ ΔΗΜΟΣΙΑ ΔΗΜΟΤΙΚΗ ΕΚΠΑΙΔΕΥΣΗ ΚΑΤΑ ΘΕΣΗ ΚΑΙ ΦΥΛΟ, 1961/62-2013/14
TABLE 11b (Cont'd). TEACHING PERSONNEL (FTE)⁽¹⁾ IN PUBLIC PRIMARY EDUCATION BY POST AND SEX, 1961/62-2013/14

Σχολικό έτος School year	Δασκάλοι Teachers		Διευθυντές Headmasters		Βοηθοί διευθυντές Assistant headmasters		Σύνολο Total	
	Άνδρες Men	Γυναίκες Women	Άνδρες Men	Γυναίκες Women	Άνδρες Men	Γυναίκες Women	Άνδρες Men	Γυναίκες Women
1990/91	748	1.412	207	58	246	193	1.201	1.663
1991/92	754	1.597	209	58	246	196	1.209	1.851
1992/93	702	1.666	210	67	293	216	1.205	1.949
1993/94	698	1.730	206	72	279	229	1.183	2.031
1994/95	716	1.820	193	69	275	224	1.184	2.113
1995/96	698	1.787	213	65	237	206	1.148	2.058
1996/97*	-	-	-	-	-	-	-	-
1997/98	576	1.971	174	82	250	245	1.000	2.298
1998/99	548	2.091	180	96	225	245	953	2.432
1999/00	546	2.198	188	101	179	299	913	2.598
2000/01	552	2.183	370	402	922	2.585
2001/02	516	2.439	353	461	869	2.900
2002/03	502	2.497	320	488	822	2.985
2003/04	558	2.636	297	501	855	3.137
2004/05	533	2.623	293	560	826	3.183
2005/06	542	2.666	269	577	811	3.243
2006/07	572	2.699	252	619	824	3.318
2007/08	572	2.811	246	627	818	3.438
2008/09	588	2.844	223	662	811	3.506
2009/10	592	2.920	221	662	813	3.582
2010/11	604	2.953	216	665	820	3.618
2011/12	591	2.893	186	658	777	3.551
2012/13	575	2.929	197	659	772	3.588
2013/14	548	2.917	190	644	738	3.561

.. = μη διαθέσιμο ξεχωριστά. Οι βοηθοί διευθυντές περιλαμβάνονται στη στήλη "Διευθυντές".

.. = not available separately. Assistant headmasters are included under the column "Headmasters".

... = δεν ισχύει

... = not applicable

(*) = Τα στοιχεία στον αφορά το προσωπικό της Δημοτικής εκπαίδευσης για το 1996/97 δεν είναι συγκρίσιμα και δεν παρουσιάζονται.

(*) = Data concerning the personnel of Primary education for the school year 1996/97 are not comparable and therefore are not presented.

(1) Ισοδύναμο Πλήρους Απασχόλησης

(1) Full Time Equivalent

**ΔΗΜΟΤΙΚΗ ΕΚΠΑΙΔΕΥΣΗ
PRIMARY EDUCATION**

**ΠΙΝΑΚΑΣ 12. ΑΠΟΦΟΙΤΟΙ ΔΗΜΟΤΙΚΩΝ ΠΟΥ ΣΥΝΕΧΙΣΑΝ ΣΕ ΣΧΟΛΕΙΑ ΜΕΣΗΣ ΕΚΠΑΙΔΕΥΣΗΣ,
1970/71-2012/13**

TABLE 12. PRIMARY SCHOOL LEAVERS WHO PROCEEDED TO SECONDARY SCHOOLS, 1970/71-2012/13

Έτος και φύλο	Απόφοιτοι δημοτικών Primary school leavers	Όσοι συνέχισαν το επόμενο έτος σε σχολεία Μέσης εκπαίδευσης Those who proceeded the next year to secondary schools						Year and sex		
		Δημόσια Public		Ιδιωτικά Private		Σύνολο Total				
		Μαθητές Pupils	%	Μαθητές Pupils	%	Μαθητές Pupils	%			
1970/71	Σύνολο	11.872	7.934	66,8	1.811	15,3	9.745	82,1	1970/71	Total
	Αγόρια	6.046	4.190	69,3	904	15,0	5.094	84,3		Boys
	Κορίτσια	5.826	3.744	64,2	907	15,6	4.651	79,8		Girls
1971/72	Σύνολο	11.436	8.519	74,5	1.370	12,0	9.889	86,5	1971/72	Total
	Αγόρια	5.938	4.501	75,8	701	11,8	5.202	87,6		Boys
	Κορίτσια	5.498	4.018	73,1	669	12,2	4.687	85,3		Girls
1972/73	Σύνολο	10.816	8.246	76,2	1.077	10,0	9.323	86,2	1972/73	Total
	Αγόρια	5.537	4.251	76,8	561	10,1	4.812	86,9		Boys
	Κορίτσια	5.279	3.995	75,7	516	9,8	4.511	85,5		Girls
1973/74	Σύνολο	10.805	8.551	79,1	431	4,0	8.982	83,1	1973/74	Total
	Αγόρια	5.554	4.505	81,1	214	3,9	4.719	85,0		Boys
	Κορίτσια	5.251	4.046	77,1	217	4,1	4.263	81,2		Girls
1974/75	Σύνολο	9.936	8.747	88,1	459	4,6	9.206	92,7	1974/75	Total
	Αγόρια	5.133	4.581	89,2	236	4,6	4.817	93,8		Boys
	Κορίτσια	4.803	4.166	86,7	223	4,7	4.389	91,4		Girls
1975/76	Σύνολο	9.762	8.735	89,5	525	5,4	9.260	94,9	1975/76	Total
	Αγόρια	5.106	4.667	91,4	276	5,4	4.943	96,8		Boys
	Κορίτσια	4.656	4.068	87,4	249	5,3	4.317	92,7		Girls
1976/77	Σύνολο	8.711	7.816	89,7	407	4,7	8.223	94,4	1976/77	Total
	Αγόρια	4.519	4.095	90,6	214	4,8	4.309	95,4		Boys
	Κορίτσια	4.192	3.721	88,8	193	4,6	3.914	93,4		Girls
1977/78	Σύνολο	9.244	8.270	89,4	506	5,5	8.776	94,9	1977/78	Total
	Αγόρια	4.808	4.304	89,5	249	5,2	4.553	94,7		Boys
	Κορίτσια	4.436	3.966	89,4	257	5,8	4.223	95,2		Girls
1978/79	Σύνολο	9.842	8.677	88,2	585	5,9	9.262	94,1	1978/79	Total
	Αγόρια	5.090	4.478	88,0	299	5,9	4.777	93,9		Boys
	Κορίτσια	4.752	4.199	88,4	286	6,0	4.485	94,4		Girls
1979/80	Σύνολο	8.496	7.432	87,5	685	8,0	8.117	95,5	1979/80	Total
	Αγόρια	4.342	3.831	88,2	309	7,1	4.140	95,3		Boys
	Κορίτσια	4.154	3.601	86,7	376	9,0	3.977	95,7		Girls
1980/81	Σύνολο	10.076	9.042	89,7	701	7,0	9.743	96,7	1980/81	Total
	Αγόρια	5.129	4.618	90,1	330	6,4	4.948	96,5		Boys
	Κορίτσια	4.947	4.424	89,4	371	7,5	4.795	96,9		Girls
1981/82	Σύνολο	8.607	7.648	88,9	659	7,6	8.307	96,5	1981/82	Total
	Αγόρια	4.350	3.894	89,5	302	7,0	4.196	96,5		Boys
	Κορίτσια	4.257	3.754	88,2	357	8,4	4.111	96,6		Girls

(Συνέχ.-Cont'd)

**ΔΗΜΟΤΙΚΗ ΕΚΠΑΙΔΕΥΣΗ
PRIMARY EDUCATION**

**ΠΙΝΑΚΑΣ 12(Συνέχ.). ΑΠΟΦΟΙΤΟΙ ΔΗΜΟΤΙΚΩΝ ΠΟΥ ΣΥΝΕΧΙΣΑΝ ΣΕ ΣΧΟΛΕΙΑ ΜΕΣΗΣ ΕΚΠΑΙΔΕΥΣΗΣ
1970/71-2012/13**

**TABLE 12(Cont'd). PRIMARY SCHOOL LEAVERS WHO PROCEEDED TO SECONDARY SCHOOLS
1970/71-2012/13**

Έτος και φύλο	Απόφοιτοι δημοτικών Primary school leavers	Όσοι συνέχισαν το επόμενο έτος σε σχολεία Μέσης εκπαίδευσης Those who proceeded the next year to secondary schools						Year and sex	
		Δημόσια Public		Ιδιωτικά Private		Σύνολο Total			
		Μαθητές Pupils	%	Μαθητές Pupils	%	Μαθητές Pupils	%		
1982/83	Σύνολο	8.558							
	Αγόρια	4.396	3.936	89,5	705	8,2	8.291	96,9	1982/83 Total
	Κορίτσια	4.162	3.650	87,7	316	7,2	4.252	96,7	Boys
					389	9,3	4.039	97,0	Girls
1983/84	Σύνολο	8.327	7.482	89,9	678	8,1	8.160	98,0	1983/84 Total
	Αγόρια	4.233	3.820	90,3	332	7,8	4.152	98,1	Boys
	Κορίτσια	4.094	3.662	89,4	346	8,5	4.008	97,9	Girls
1984/85	Σύνολο	6.337	5.611	88,5	601	9,5	6.212	98,0	1984/85 Total
	Αγόρια	3.247	2.909	89,6	276	8,5	3.185	98,1	Boys
	Κορίτσια	3.090	2.702	87,5	325	10,5	3.027	98,0	Girls
1985/86	Σύνολο	6.743	5.959	88,4	613	9,1	6.572	97,5	1985/86 Total
	Αγόρια	3.446	3.114	90,4	298	8,6	3.412	99,0	Boys
	Κορίτσια	3.297	2.845	86,3	315	9,5	3.160	95,8	Girls
1986/87	Σύνολο	7.514	6.687	89,0	677	9,0	7.364	98,0	1986/87 Total
	Αγόρια	3.840	3.416	88,9	345	9,0	3.761	97,9	Boys
	Κορίτσια	3.674	3.271	89,0	332	9,1	3.603	98,1	Girls
1987/88	Σύνολο	8.701	7.777	89,4	753	8,6	8.530	98,0	1987/88 Total
	Αγόρια	4.539	4.030	88,8	402	8,8	4.432	97,6	Boys
	Κορίτσια	4.162	3.747	90,0	351	8,4	4.098	98,4	Girls
1988/89	Σύνολο	8.769	7.932	90,5	791	9,0	8.723	99,5	1988/89 Total
	Αγόρια	4.599	4.128	89,8	458	10,0	4.586	99,8	Boys
	Κορίτσια	4.170	3.804	91,2	333	8,0	4.137	99,2	Girls
1989/90	Σύνολο	9.153	8.161	89,2	815	8,9	8.976	98,1	1989/90 Total
	Αγόρια	4.702	4.172	88,7	440	9,4	4.612	98,1	Boys
	Κορίτσια	4.451	3.989	89,6	375	8,4	4.364	98,0	Girls
1990/91	Σύνολο	9.992	9.107	91,1	814	8,2	9.921	99,3	1990/91 Total
	Αγόρια	5.110	4.667	91,3	442	8,7	5.109	100,0	Boys
	Κορίτσια	4.882	4.440	90,9	372	7,6	4.812	98,5	Girls
1991/92	Σύνολο	10.285	9.377	91,2	839	8,1	10.216	99,3	1991/92 Total
	Αγόρια	5.370	4.904	91,3	424	7,9	5.328	99,2	Boys
	Κορίτσια	4.915	4.473	91,0	415	8,4	4.888	99,4	Girls
1992/93	Σύνολο	10.064	9.230	91,7	787	7,8	10.017	99,5	1992/93 Total
	Αγόρια	5.265	4.795	91,1	447	8,5	5.242	99,6	Boys
	Κορίτσια	4.799	4.435	92,4	340	7,1	4.775	99,5	Girls

(Συνέχ.-Cont'd)

ΔΗΜΟΤΙΚΗ ΕΚΠΑΙΔΕΥΣΗ
PRIMARY EDUCATION

ΠΙΝΑΚΑΣ 12(Συνέχ.). ΑΠΟΦΟΙΤΟΙ ΔΗΜΟΤΙΚΩΝ ΠΟΥ ΣΥΝΕΧΙΣΑΝ ΣΕ ΣΧΟΛΕΙΑ ΜΕΣΗΣ ΕΚΠΑΙΔΕΥΣΗΣ
1970/71-2012/13

TABLE 12(Cont'd). PRIMARY SCHOOL LEAVERS WHO PROCEEDED TO SECONDARY SCHOOLS
1970/71-2012/13

Έτος και φύλο	Απόφοιτοι δημοτικών Primary school leavers	Όσοι συνέχισαν το επόμενο έτος σε σχολεία Μέσης εκπαίδευσης Those who proceeded the next year to secondary schools						Year and sex		
		Δημόσια Public		Ιδιωτικά Private		Σύνολο Total				
		Μαθητές Pupils	%	Μαθητές Pupils	%	Μαθητές Pupils	%			
1993/94	Σύνολο	11.070	10.193	92,1	863	7,8	11.056	99,9	1993/94	Total
	Αγόρια	5.720	5.240	91,6	477	8,3	5.717	99,9		Boys
	Κορίτσια	5.350	4.953	92,6	386	7,2	5.339	99,8		Girls
1994/95	Σύνολο	10.989	10.105	91,9	801	7,3	10.906	99,2	1994/95	Total
	Αγόρια	5.625	5.153	91,6	447	8,0	5.600	99,6		Boys
	Κορίτσια	5.364	4.952	92,3	354	6,6	5.306	98,9		Girls
1995/96	Σύνολο	10.828	9.990	92,3	822	7,6	10.812	99,9	1995/96	Total
	Αγόρια	5.671	5.196	91,6	465	8,2	5.661	99,8		Boys
	Κορίτσια	5.157	4.794	93,0	357	6,9	5.151	99,9		Girls
1996/97	Σύνολο	10.699	9.806	91,6	866	8,1	10.672	99,7	1996/97	Total
	Αγόρια	5.562	5.064	91,0	493	8,9	5.557	99,9		Boys
	Κορίτσια	5.137	4.742	92,3	373	7,3	5.115	99,6		Girls
1997/98	Σύνολο	10.754	9.689	90,1	1.000	9,3	10.689	99,4	1997/98	Total
	Αγόρια	5.536	4.953	89,5	565	10,2	5.518	99,7		Boys
	Κορίτσια	5.218	4.736	90,8	435	8,3	5.171	99,1		Girls
1998/99	Σύνολο	10.778	9.791	90,8	984	9,1	10.775	100,0	1998/99	Total
	Αγόρια	5.535	5.007	90,5	546	9,9	5.553	100,4		Boys
	Κορίτσια	5.243	4.784	91,3	438	8,4	5.222	99,7		Girls
1999/00	Σύνολο	10.741	9.621	89,6	1.140	10,6	10.761	100,2	1999/00	Total
	Αγόρια	5.557	4.933	88,8	623	11,2	5.556	100,0		Boys
	Κορίτσια	5.184	4.688	90,4	517	10,0	5.205	100,0		Girls
2000/01	Σύνολο	10.662	9.367	87,9	1.183	11,1	10.550	98,9	2000/01	Total
	Αγόρια	5.554	4.863	87,6	647	11,6	5.510	99,2		Boys
	Κορίτσια	5.108	4.504	88,2	536	10,5	5.040	98,7		Girls
2001/02	Σύνολο	10.899	9.570	87,8	1.197	11,0	10.767	98,8	2001/02	Total
	Αγόρια	5.567	4.880	87,7	625	11,2	5.505	98,9		Boys
	Κορίτσια	5.332	4.690	88,0	572	10,7	5.262	98,7		Girls
2002/03	Σύνολο	10.938	9.512	87,0	1.352	12,4	10.864	99,3	2002/03	Total
	Αγόρια	5.634	4.867	86,4	728	12,9	5.595	99,3		Boys
	Κορίτσια	5.304	4.645	87,6	624	11,8	5.269	99,3		Girls
2003/04	Σύνολο	10.121	8.747	86,4	1.393	13,8	10.140	100,2	2003/04	Total
	Αγόρια	5.134	4.460	86,9	719	14,0	5.179	100,9		Boys
	Κορίτσια	4.987	4.287	86,0	674	13,5	4.961	99,5		Girls
2004/05	Σύνολο	11.002	9.509	86,4	1.474	13,4	10.983	99,8	2004/05	Total
	Αγόρια	5.665	4.870	86,0	768	13,6	5.638	99,5		Boys
	Κορίτσια	5.337	4.639	86,9	706	13,2	5.345	100,1		Girls

(Συνέχ.-Cont'd)

**ΔΗΜΟΤΙΚΗ ΕΚΠΑΙΔΕΥΣΗ
PRIMARY EDUCATION**

**ΠΙΝΑΚΑΣ 12(Συνέχ.). ΑΠΟΦΟΙΤΟΙ ΔΗΜΟΤΙΚΩΝ ΠΟΥ ΣΥΝΕΧΙΣΑΝ ΣΕ ΣΧΟΛΕΙΑ ΜΕΣΗΣ ΕΚΠΑΙΔΕΥΣΗΣ
1970/71-2012/13**

**TABLE 12(Cont'd). PRIMARY SCHOOL LEAVERS WHO PROCEEDED TO SECONDARY SCHOOLS
1970/71-2012/13**

Έτος και φύλο	Απόφοιτοι δημοτικών Primary school leavers	Όσοι συνέχισαν το επόμενο έτος σε σχολεία Μέσης εκπαίδευσης Those who proceeded the next year to secondary schools						Year and sex		
		Δημόσια Public		Ιδιωτικά Private		Σύνολο Total				
		Μαθητές Pupils	%	Μαθητές Pupils	%	Μαθητές Pupils	%			
2005/06	Σύνολο	10.871	9.253	85,1	1.551	14,3	10.804	99,4	2005/06	Total
	Αγόρια	5.550	4.672	84,2	788	14,2	5.460	98,4		Boys
	Κορίτσια	5.321	4.581	86,1	763	14,3	5.344	100,4		Girls
2006/07	Σύνολο	10.373	8.584	82,8	1.749	16,9	10.333	99,6	2006/07	Total
	Αγόρια	5.407	4.407	81,5	949	17,6	5.356	99,1		Boys
	Κορίτσια	4.966	4.177	84,1	800	16,1	4.977	100,2		Girls
2007/08	Σύνολο	10.239	8.267	80,7	1.911	18,7	10.178	99,4	2007/08	Total
	Αγόρια	5.269	4.238	80,4	1.008	19,1	5.246	99,6		Boys
	Κορίτσια	4.970	4.029	81,1	903	18,2	4.932	99,2		Girls
2008/09	Σύνολο	9.834	8.128	82,7	1.748	17,8	9.876	100,0	2008/09	Total
	Αγόρια	4.976	4.103	82,5	884	17,8	4.987	100,0		Boys
	Κορίτσια	4.858	4.025	82,9	864	17,8	4.889	100,0		Girls
2009/10	Σύνολο	9.622	7.704	80,1	1.724	17,9	9.428	98,0	2009/10	Total
	Αγόρια	4.894	3.883	79,3	890	18,2	4.773	97,5		Boys
	Κορίτσια	4.728	3.821	80,8	834	17,6	4.655	98,5		Girls
2010/11	Σύνολο	9.398	7.821	83,2	1.583	16,8	9.404	100,1	2010/11	Total
	Αγόρια	4.732	3.853	81,4	851	18,0	4.704	99,4		Boys
	Κορίτσια	4.666	3.968	85,0	732	15,7	4.700	100,7		Girls
2011/12	Σύνολο	9.310	7.824	84,0	1.388	14,9	9.212	98,9	2011/12	Total
	Αγόρια	4.825	4.061	84,2	696	14,4	4.757	98,6		Boys
	Κορίτσια	4.485	3.763	83,9	692	15,4	4.455	99,3		Girls
2012/13	Σύνολο	9.008	7.674	85,2	1.264	14,0	8.938	99,2	2012/13	Total
	Αγόρια	4.601	3.883	84,4	673	14,6	4.556	99,0		Boys
	Κορίτσια	4.407	3.791	86,0	591	13,4	4.382	99,4		Girls

ΔΗΜΟΤΙΚΗ ΕΚΠΑΙΔΕΥΣΗ
PRIMARY EDUCATION

ΠΙΝΑΚΑΣ 13α. ΣΧΟΛΕΙΑ, ΜΑΘΗΤΕΣ, ΔΙΔΑΚΤΙΚΟ ΠΡΟΣΩΠΙΚΟ ΚΑΙ ΜΑΘΗΤΕΣ ΑΝΑ ΔΑΣΚΑΛΟ ΚΑΤΑ ΤΥΠΟ ΣΧΟΛΕΙΟΥ, 2013/2014
TABLE 13a. SCHOOLS, PUPILS, TEACHING PERSONNEL AND PUPILS PER TEACHER BY TYPE OF SCHOOL, 2013/2014

Τύπος σχολείου	Σχολεία Schools	Μαθητές Pupils		Διδακτικό προσωπικό (Πλήρη και Μερική Απασχ.) Teaching Personnel (Full and Part Time)			Μαθητές/ δασκάλο Pupils/ teacher	Τύπος of school
		Αγόρια Boys	Κορίτσια Girls	Σύνολο Total	Άντρες Men	Γυναίκες Women		
Δημόσια	334	25.047	23.493	48.540	738	3.561	4.299	Public
Ιδιωτικά	28	2.042	2.208	4.250	75	354	377	Private
ΣΥΝΟΛΟ	362	27.089	25.701	52.790	813	3.915	4.676	TOTAL

(1) ΠΠΑ: Ισοδύναμο Πλήρους Απασχόλησης

(1) FTE: Full Time Equivalent

ΔΗΜΟΤΙΚΗ ΕΚΠΑΙΔΕΥΣΗ
PRIMARY EDUCATION

ΠΙΝΑΚΑΣ 13β. ΣΧΟΛΕΙΑ, ΜΑΘΗΤΕΣ, ΔΙΔΑΚΤΙΚΟ ΠΡΟΣΩΠΙΚΟ ΚΑΙ ΜΑΘΗΤΕΣ ΑΝΑ ΔΑΣΚΑΛΟ ΚΑΤΑ ΕΠΑΡΧΙΑ, ΑΣΤΙΚΕΣ/ΑΓΡΟΤΙΚΕΣ ΠΕΡΙΟΧΕΣ

ΚΑΙ ΤΥΠΟ ΣΧΟΛΕΙΟΥ, 2013/2014

TABLE 13b. SCHOOLS, PUPILS, TEACHING PERSONNEL AND PUPILS PER TEACHER BY DISTRICT, URBAN OR RURAL AREAS AND TYPE OF SCHOOL, 2013/2014

Επαρχία, αστικές/αγροτικές περιοχές	Δημόσια Public			Ιδιωτικά Private			Γενικό Σύνολο Grand Total			District, urban/rural areas
	Σχολεία Schools	Μαθητές Pupils	Διδακτικό προσωπικό (ΙΠΑ) ⁽¹⁾ Teaching personnel FTE ⁽¹⁾	Μαθητές Pupils	Διδακτικό προσωπικό (ΙΠΑ) ⁽¹⁾ Teaching personnel FTE ⁽¹⁾	Μαθητές/ δάσκαλο Pupils/ teacher	Σχολεία Schools	Μαθητές Pupils	Διδακτικό προσωπικό (ΙΠΑ) ⁽¹⁾ Teachers FTE ⁽¹⁾	
ΛΕΥΚΩΣΙΑ	127	17.906	1.601	10	1.676	168	137	19.582	1.769	11,1
Αστικές	76	12.743	1.079	8	1.283	131	84	14.026	1.210	11,6
Αγροτικές	51	5.163	522	2	393	37	53	5.556	559	9,9
ΑΜΜΟΧΟΣΤΟΣ	18	3.391	295	0	0	0	18	3.391	295	11,5
Αγροτικές	18	3.391	295	0	0	0	18	3.391	295	11,5
ΛΑΡΝΑΚΑ	61	8.962	780	3	298	26	64	9.260	806	11,5
Αστικές	27	5.393	438	3	298	26	30	5.691	464	12,3
Αγροτικές	34	3.569	342	0	0	0	34	3.569	342	10,4
ΛΕΜΕΣΟΣ	86	12.498	1.100	12	1.930	160	98	14.428	1.260	11,5
Αστικές	53	9.841	819	11	1.510	134	64	11.351	953	11,9
Αγροτικές	33	2.657	281	1	420	26	34	3.077	307	10,0
ΠΑΦΟΣ	42	5.783	523	3	346	23	45	6.129	546	11,2
Αστικές	24	4.556	390	2	278	18	26	4.834	408	11,8
Αγροτικές	18	1.227	133	1	68	5	19	1.295	138	9,4
ΣΥΝΟΛΟ	334	48.540	4.299	28	4.250	377	362	52.790	4.676	11,3
Αστικές	180	32.533	2.726	24	3.369	309	204	35.902	3.035	11,8
Αγροτικές	154	16.007	1.573	4	881	68	158	16.888	1.641	10,3

(1) ΙΠΑ: Ίσοδύναμο Πλήρους Απασχόλησης

FTE: Full Time Equivalent

ΔΗΜΟΤΙΚΗ ΕΚΠΑΙΔΕΥΣΗ
PRIMARY EDUCATION

ΠΙΝΑΚΑΣ 14. ΑΡΙΘΜΟΣ ΚΥΠΡΙΩΝ ΜΑΘΗΤΩΝ ΚΑΤΑ ΚΟΙΝΟΤΗΤΑ/ΘΡΗΣΚΕΥΤΙΚΗ ΟΜΑΔΑ, ΤΥΠΟ ΣΧΟΛΕΙΟΥ ΚΑΙ ΦΥΛΟ, 2013/2014
TABLE 14. NUMBER OF CYPRIOT PUPILS BY COMMUNITY/RELIGIOUS GROUP, TYPE OF SCHOOL AND SEX, 2013/2014

Κοινότητα/Θρησκευτική ομάδα	Δημόσια Public			Ιδιωτικά Private			Γενικό Σύνολο Grand Total			Community/Religious group
	Αγόρια Boys	Κορίτσια Girls	Σύνολο Total	Αγόρια Boys	Κορίτσια Girls	Σύνολο Total	Αγόρια Boys	Κορίτσια Girls	Σύνολο Total	
Ελληνοκύπριοι	21.479	20.157	41.636	1.042	1.145	2.187	22.521	21.302	43.823	Greek Cypriots
Τουρκοκύπριοι	52	49	101	28	30	58	80	79	159	Turkish Cypriots
Αρμένιοι	32	19	51	60	60	120	92	79	171	Armenians
Μαρονίτες	66	51	117	56	48	104	122	99	221	Maronites
Λατίνοι	2	0	2	12	21	33	14	21	35	Latins
ΣΥΝΟΛΟ	21.631	20.276	41.907	1.198	1.304	2.502	22.829	21.580	44.409	TOTAL

ΔΗΜΟΤΙΚΗ ΕΚΠΑΙΔΕΥΣΗ
PRIMARY EDUCATION

ΠΙΝΑΚΑΣ 15. ΑΡΙΘΜΟΣ ΞΕΝΩΝ ΜΑΘΗΤΩΝ ΚΑΤΑ ΧΩΡΑ ΥΠΗΚΟΟΤΗΤΑΣ, ΤΥΠΟ ΣΧΟΛΕΙΟΥ ΚΑΙ ΦΥΛΟ, 2013/2014
TABLE 15. NUMBER OF FOREIGN PUPILS BY COUNTRY OF NATIONALITY, TYPE OF SCHOOL AND SEX, 2013/2014

Χώρα υπηκοότητας	Δημόσια Public		Ιδιωτικά Private		Γενικό Σύνολο Grand Total		Country of nationality
	Αγόρια Boys	Κορίτσια Girls	Αγόρια Boys	Κορίτσια Girls	Αγόρια Boys	Κορίτσια Girls	
Χώρες Ευρωπαϊκής Ένωσης							European Union Countries
Αυστρία	0	2	7	6	7	8	Austria
Βέλγιο	0	2	6	1	6	3	Belgium
Βουλγαρία	462	508	12	8	474	516	Bulgaria
Γαλλία	2	4	21	19	23	23	France
Γερμανία	5	17	18	24	23	41	Germany
Δανία	0	1	2	3	2	4	Denmark
Ελλάδα	468	417	33	36	501	453	Greece
Έλληνες του Πόντου	228	184	1	3	229	187	Greeks of Pontos
Εσθονία	1	3	0	1	1	4	Estonia
Ηνωμένο Βασίλειο	195	179	158	166	353	345	United Kingdom
Ιρλανδία	4	6	5	4	9	10	Ireland
Ισπανία	1	3	5	0	6	3	Spain
Ιταλία	2	3	6	6	8	9	Italy
Κροατία	2	0	0	1	2	1	Croatia
Λετονία	26	18	1	2	27	20	Latvia
Λιθουανία	12	9	1	4	13	13	Lithuania
Μάλτα	2	1	0	0	2	1	Malta
Ολλανδία	0	2	10	3	10	5	Netherlands
Ουγγαρία	2	2	4	4	6	6	Hungary
Πολωνία	55	46	10	9	65	55	Poland
Πορτογαλία	1	3	7	6	8	9	Portugal
Ρουμανία	561	544	9	4	570	548	Romania
Σλοβακία	13	10	0	0	13	10	Slovakia
Σλοβενία	0	0	3	0	3	0	Slovenia
Σουηδία	4	2	7	10	11	12	Sweden
Τσεχία	5	3	1	2	6	5	Czech Republic
Φινλανδία	0	0	1	2	1	2	Finland
Σύνολο	2.051	1.969	328	324	2.379	2.293	Total

(Συνέχ.-Cont'd)

ΔΗΜΟΤΙΚΗ ΕΚΠΑΙΔΕΥΣΗ
PRIMARY EDUCATION

ΠΙΝΑΚΑΣ 15(Συνέχ.). ΑΡΙΘΜΟΣ ΞΕΝΩΝ ΜΑΘΗΤΩΝ ΚΑΤΑ ΧΩΡΑ ΥΠΗΚΟΟΤΗΤΑΣ, ΤΥΠΟ ΣΧΟΛΕΙΟΥ ΚΑΙ ΦΥΛΟ, 2013/2014
TABLE 15(Cont'd). NUMBER OF FOREIGN PUPILS BY COUNTRY OF NATIONALITY, TYPE OF SCHOOL AND SEX, 2013/2014

Χώρα υπηκοότητας Country of nationality	Δημόσια Public		Ιδιωτικά Private		Γενικό Σύνολο Grand Total				
	Αγόρια Boys	Κορίτσια Girls	Σύνολο Total	Αγόρια Boys	Κορίτσια Girls	Σύνολο Total	Αγόρια Boys	Κορίτσια Girls	Σύνολο Total
Τρίτες χώρες									
Αιγύπτος	50	38	88	11	6	17	61	44	105
Αρμενία	15	13	28	7	11	18	22	24	46
Γεωργία	503	427	930	3	3	6	506	430	936
Ηνωμένες Πολιτείες Αμερικής	13	8	21	25	25	50	38	33	71
Ινδία	11	5	16	21	23	44	32	28	60
Ιορδανία	12	15	27	3	5	8	15	20	35
Ιράν	40	39	79	9	10	19	49	49	98
Ιράκ	39	41	80	1	0	1	40	41	81
Ισραήλ	1	1	2	14	14	28	15	15	30
Λίβανος	18	18	36	10	12	22	28	30	58
Μολδαβία	43	37	80	0	4	4	43	41	84
Νότιος Αφρική	12	19	31	7	7	14	19	26	45
Ουκρανία	59	47	106	43	36	79	102	83	185
Παλαιστίνη	38	34	72	0	3	3	38	37	75
Ρωσία	161	162	323	288	338	626	449	500	949
Σερβία	15	13	28	6	6	12	21	19	40
Σουδάν	8	6	14	0	0	0	8	6	14
Σρι Λάνκα	8	7	15	7	9	16	15	16	31
Συρία	191	207	398	4	16	20	195	223	418
Τουρκία ⁽¹⁾	22	19	41	0	0	0	22	19	41
Φιλιππίνες	28	32	60	3	3	6	31	35	66
Άλλες χώρες	78	60	138	54	49	103	132	109	241
Σύνολο	1.365	1.248	2.613	516	580	1.096	1.881	1.828	3.709
ΓΕΝΙΚΟ ΣΥΝΟΛΟ	3.416	3.217	6.633	844	904	1.748	4.260	4.121	8.381

(1): Περιλαμβάνει τους Κούρδους

(1): It includes the Kurds

ΔΗΜΟΤΙΚΗ ΕΚΠΑΙΔΕΥΣΗ
PRIMARY EDUCATION

ΠΙΝΑΚΑΣ 16. ΑΡΙΘΜΟΣ ΞΕΝΩΝ ΜΑΘΗΤΩΝ ΚΑΤΑ ΕΠΑΡΧΙΑ, ΑΣΤΙΚΕΣ / ΑΓΡΟΤΙΚΕΣ ΠΕΡΙΟΧΕΣ, ΤΥΠΟ ΣΧΟΛΕΙΟΥ ΚΑΙ ΦΥΛΟ, 2013/2014
TABLE 16. NUMBER OF FOREIGN PUPILS BY DISTRICT, URBAN / RURAL AREAS, TYPE OF SCHOOL AND SEX, 2013/2014

Επαρχία, αστικές/αγροτικές περιοχές	Δημόσια Public			Ιδιωτικά Private			Γενικό Σύνολο Grand Total			District, urban/rural areas
	Αγόρια Boys	Κορίτσια Girls	Σύνολο Total	Αγόρια Boys	Κορίτσια Girls	Σύνολο Total	Αγόρια Boys	Κορίτσια Girls	Σύνολο Total	
ΛΕΥΚΩΣΙΑ										
Αστικές	1.117	1.038	2.155	193	214	407	1.310	1.252	2.562	ΛΕΥΚΩΣΙΑ
Αγροτικές	904	842	1.746	170	182	352	1.074	1.024	2.098	Urban
	213	196	409	23	32	55	236	228	464	Rural
ΑΜΜΟΧΩΣΤΟΣ				168	185	353	ΑΜΜΟΧΩΣΤΟΣ
Αγροτικές	168	185	353	168	185	353	Rural
ΛΑΡΝΑΚΑ				86	82	168	599	587	1.186	ΛΑΡΝΑΚΑ
Αστικές	513	505	1.018	86	82	168	435	438	873	Urban
Αγροτικές	349	356	705	86	82	168	164	149	313	Rural
	164	149	313	1.182	1.221	2.403	ΛΕΜΕΣΟΣ
ΛΕΜΕΣΟΣ				434	476	910	943	926	1.869	Urban
Αστικές	748	745	1.493	288	297	585	239	295	534	Rural
Αγροτικές	655	629	1.284	146	179	325	1.001	876	1.877	ΠΑΦΟΣ
	93	116	209	131	132	263	851	745	1.596	Urban
	870	744	1.614	99	100	199	150	131	281	Rural
Αστικές	752	645	1.397	32	32	64				
Αγροτικές	118	99	217							
ΣΥΝΟΛΟ	3.416	3.217	6.633	844	904	1.748	4.260	4.121	8.381	TOTAL
Αστικές	2.660	2.472	5.132	643	661	1.304	3.303	3.133	6.436	Urban
Αγροτικές	756	745	1.501	201	243	444	957	988	1.945	Rural

... Δεν ισχύει. (Δεν υπάρχουν ιδιωτικά σχολεία σε αυτές τις περιοχές)
... Not applicable. (There aren't any private schools in these areas)

**ΔΗΜΟΤΙΚΗ ΕΚΠΑΙΔΕΥΣΗ
PRIMARY EDUCATION**

ΠΙΝΑΚΑΣ 17. ΜΑΘΗΤΕΣ ΚΑΤΑ ΤΑΞΗ, ΤΥΠΟ ΣΧΟΛΕΙΟΥ ΚΑΙ ΦΥΛΟ, 2013/2014
TABLE 17. PUPILS BY GRADE, TYPE OF SCHOOL AND SEX, 2013/2014

Τάξη	Δημόσια Public			Ιδιωτικά Private			Γενικό Σύνολο Grand Total			Grade
	Αγόρια Boys	Κορίτσια Girls	Σύνολο Total	Αγόρια Boys	Κορίτσια Girls	Σύνολο Total	Αγόρια Boys	Κορίτσια Girls	Σύνολο Total	
Τάξη I	4.317	3.960	8.277	378	372	750	4.695	4.332	9.027	Grade I
Τάξη II	4.359	4.027	8.386	354	370	724	4.713	4.397	9.110	Grade II
Τάξη III	4.154	3.948	8.102	316	396	712	4.470	4.344	8.814	Grade III
Τάξη IV	4.134	3.974	8.108	334	364	698	4.468	4.338	8.806	Grade IV
Τάξη V	3.932	3.809	7.741	347	353	700	4.279	4.162	8.441	Grade V
Τάξη VI	4.151	3.775	7.926	313	353	666	4.464	4.128	8.592	Grade VI
ΣΥΝΟΛΟ	25.047	23.493	48.540	2.042	2.208	4.250	27.089	25.701	52.790	TOTAL

ΔΗΜΟΤΙΚΗ ΕΚΠΑΙΔΕΥΣΗ
PRIMARY EDUCATION

ΠΙΝΑΚΑΣ 18. ΑΡΙΘΜΟΣ ΜΑΘΗΤΩΝ ΚΑΤΑ ΤΥΠΟ ΣΧΟΛΕΙΟΥ, ΗΛΙΚΙΑ, ΤΑΞΗ ΚΑΙ ΦΥΛΟ, 2013/2014

TABLE 18. NUMBER OF PUPILS BY TYPE OF SCHOOL, AGE, GRADE AND SEX, 2013/2014

Τύπος σχολείου και ηλικία μαθητών	Τάξη I Grade I		Τάξη II Grade II		Τάξη III Grade III		Τάξη IV Grade IV		Τάξη V Grade V		Τάξη VI Grade VI		Τάξη VII Grade VII		Γενικό Σύνολο Grand Total		Type of school and age of pupils
	Αγόρια Boys	Κορίτσια Girls	Αγόρια Boys	Κορίτσια Girls	Αγόρια Boys	Κορίτσια Girls	Αγόρια Boys	Κορίτσια Girls	Αγόρια Boys	Κορίτσια Girls	Αγόρια Boys	Κορίτσια Girls	Αγόρια Boys	Κορίτσια Girls	Αγόρια Boys	Κορίτσια Girls	
ΔΗΜΟΣΙΑ																	PUBLIC
6 χρονών	4.047	3.796	1	0	0	0	0	0	0	0	0	0	0	0	4.048	3.796	7.844
7 "	261	157	4.094	3.873	12	9	0	0	0	0	0	0	0	0	4.367	4.039	8.406
8 "	8	7	247	146	3.828	3.719	1	1	0	0	0	0	0	0	4.084	3.873	7.957
9 "	1	0	16	8	289	208	3.827	3.749	1	5	2	1	0	0	4.136	3.971	8.107
10 "	0	0	1	0	24	11	285	213	3.633	3.564	19	16	0	0	3.962	3.804	7.766
11 "	0	0	0	0	1	1	21	11	277	221	3.731	3.424	0	0	4.030	3.657	7.687
12 "	0	0	0	0	0	0	0	0	21	19	366	306	0	0	387	325	712
13 "	0	0	0	0	0	0	0	0	0	0	33	28	0	0	33	28	61
14 "	0	0	0	0	0	0	0	0	0	0	0	0	0	0	0	0	0
Σύνολο	4.317	3.960	4.359	4.027	4.154	3.948	4.134	3.974	3.932	3.809	4.151	3.775	0	0	25.047	23.493	48.540
<i>Από τους οποίους από το εξωτερικό ⁽¹⁾</i>	75	65	29	29	22	21	16	15	18	18	20	19	0	0	180	167	347
ΙΔΙΩΤΙΚΑ																	PRIVATE
5 χρονών	34	32	1	0	0	0	0	0	0	0	0	0	0	0	35	32	67
6 "	293	292	27	43	1	2	0	0	0	0	0	0	0	0	321	337	658
7 "	45	45	274	286	33	59	2	2	0	0	0	0	0	0	354	392	746
8 "	6	3	47	38	231	282	26	37	0	1	0	0	0	0	310	361	671
9 "	0	0	5	3	48	48	265	275	36	48	0	1	0	0	354	375	729
10 "	0	0	0	0	3	5	39	45	260	258	43	53	0	0	345	361	706
11 "	0	0	0	0	0	0	2	5	49	46	234	253	0	0	285	304	589
12 "	0	0	0	0	0	0	0	0	2	0	29	43	0	0	31	43	74
13 "	0	0	0	0	0	0	0	0	0	0	7	3	0	0	7	3	10
14 "	0	0	0	0	0	0	0	0	0	0	0	0	0	0	0	0	0
Σύνολο	378	372	354	370	316	396	334	364	347	353	313	353	0	0	2.042	2.208	4.250
<i>Από τους οποίους από το εξωτερικό ⁽¹⁾</i>	18	14	15	11	16	15	13	10	8	9	4	4	0	0	74	63	137

(Συνέχ.-Cont'd)

ΔΗΜΟΤΙΚΗ ΕΚΠΑΙΔΕΥΣΗ
PRIMARY EDUCATION

ΠΙΝΑΚΑΣ 18(Συνέχ.). ΑΡΙΘΜΟΣ ΜΑΘΗΤΩΝ, ΚΑΤΑ ΤΥΠΟ ΣΧΟΛΕΙΟΥ, ΗΛΙΚΙΑ, ΤΑΞΗ ΚΑΙ ΦΥΛΟ, 2013/2014
TABLE 18(Cont'd). NUMBER OF PUPILS BY TYPE OF SCHOOL, AGE, GRADE AND SEX, 2013/2014

Τύπος σχολείου και ηλικία μαθητών	Τάξη I Grade I		Τάξη II Grade II		Τάξη III Grade III		Τάξη IV Grade IV		Τάξη V Grade V		Τάξη VI Grade VI		Τάξη VII Grade VII		Γενικό Σύνολο Grand Total		Type of school and age of pupils		
	Αγόρια Boys	Κορίτσια Girls	Αγόρια Boys	Κορίτσια Girls	Αγόρια Boys	Κορίτσια Girls	Αγόρια Boys	Κορίτσια Girls	Αγόρια Boys	Κορίτσια Girls	Αγόρια Boys	Κορίτσια Girls	Αγόρια Boys	Κορίτσια Girls	Αγόρια Boys	Κορίτσια Girls		Σύνολο Total	
ΔΗΜΟΣΙΑ ΚΑΙ ΙΔΙΩΤΙΚΑ																		PUBLIC AND PRIVATE	
5 χρόνων	34	32	1	0	0	0	0	0	0	0	0	0	0	0	0	0	35	32	67
6 "	4.340	4.088	28	43	1	2	0	0	0	0	0	0	0	0	0	0	4.369	4.133	8.502
7 "	306	202	4.368	4.159	45	68	2	2	0	0	0	0	0	0	0	0	4.721	4.431	9.152
8 "	14	10	294	184	4.059	4.001	27	38	0	1	0	0	0	0	0	0	4.394	4.234	8.628
9 "	1	0	21	11	337	256	4.092	4.024	37	53	2	2	0	0	0	0	4.490	4.346	8.836
10 "	0	0	1	0	27	16	324	258	3.893	3.822	62	69	0	0	0	0	4.307	4.165	8.472
11 "	0	0	0	0	1	1	23	16	326	267	3.965	3.677	0	0	0	0	4.315	3.961	8.276
12 "	0	0	0	0	0	0	0	0	23	19	395	349	0	0	0	0	418	368	786
13 "	0	0	0	0	0	0	0	0	0	0	40	31	0	0	0	0	40	31	71
14 "	0	0	0	0	0	0	0	0	0	0	0	0	0	0	0	0	0	0	0
Σύνολο	4.695	4.332	4.713	4.397	4.470	4.344	4.468	4.338	4.279	4.162	4.464	4.128	0	0	0	0	27.089	25.701	52.790
<i>Από τους σπουδείς από το εξωτερικό ⁽¹⁾</i>	93	79	44	40	38	36	29	25	26	27	24	23	0	0	0	0	254	230	484

(1) Μαθητές που ήρθαν από σχολεία του εξωτερικού και γράφτηκαν για πρώτη φορά στο εκπαιδευτικό σύστημα της Κύπρου.
(1) Pupils who came from schools from abroad and enrolled for the first time in the educational system of Cyprus.

ΔΗΜΟΤΙΚΗ ΕΚΠΑΙΔΕΥΣΗ
PRIMARY EDUCATION

ΠΙΝΑΚΑΣ 19. ΜΑΘΗΤΕΣ ΚΑΤΑ ΤΥΠΟ ΣΧΟΛΕΙΟΥ, ΠΡΟΕΛΕΥΣΗ (ΡΟΗ) ΚΑΙ ΤΑΞΗ, 2013/2014
TABLE 19. PUPILS BY TYPE OF SCHOOL, ORIGIN (FLOW) AND GRADE, 2013/2014

Τύπος σχολείου και προέλευση μαθητών	Τάξη Grade I	Τάξη Grade II	Τάξη Grade III	Τάξη Grade IV	Τάξη Grade V	Τάξη Grade VI	Τάξη Grade VII	Γενικό Σύνολο Grand Total	Type of school and origin of pupils
ΔΗΜΟΣΙΑ									PUBLIC
Νέες εγγραφές	8.420	0	0	0	0	0	0	8.420	New entrants
Προαχθέντες	...	8.149	8.223	7.798	7.986	8.370	0	40.526	Promoted
Στάσιμτοι	58	3	1	2	0	3	0	67	Repeaters
Από το εξωτερικό	218	74	74	65	48	53	0	532	From abroad
Σύνολο δημοσίων σχολείων	8.696	8.226	8.298	7.865	8.034	8.426	0	49.545	Total public schools
ΙΔΙΩΤΙΚΑ									PRIVATE
Νέες εγγραφές	696	0	0	0	0	0	0	696	New entrants
Προαχθέντες	...	721	678	720	660	647	0	3.426	Promoted
Στάσιμτοι	0	0	0	0	0	1	0	1	Repeaters
Από το εξωτερικό	24	14	8	12	10	10	0	78	From abroad
Σύνολο ιδιωτικών σχολείων	720	735	686	732	670	658	0	4.201	Total private schools
ΔΗΜΟΣΙΑ ΚΑΙ ΙΔΙΩΤΙΚΑ									PUBLIC AND PRIVATE
Νέες εγγραφές	9.116	0	0	0	0	0	0	9.116	New entrants
Προαχθέντες	...	8.870	8.901	8.518	8.646	9.017	0	43.952	Promoted
Στάσιμτοι	58	3	1	2	0	4	0	68	Repeaters
Από το εξωτερικό	242	88	82	77	58	63	0	610	From abroad
ΣΥΝΟΛΟ	9.416	8.961	8.984	8.597	8.704	9.084	0	53.746	TOTAL

ΔΗΜΟΤΙΚΗ ΕΚΠΑΙΔΕΥΣΗ
PRIMARY EDUCATION

ΠΙΝΑΚΑΣ 20. ΑΡΙΘΜΟΣ ΜΑΘΗΤΩΝ ΣΕ ΕΙΔΙΚΑ ΠΡΟΓΡΑΜΜΑΤΑ ΚΑΤΑ ΑΣΤΙΚΕΣ / ΑΓΡΟΤΙΚΕΣ ΠΕΡΙΟΧΕΣ, ΤΥΠΟ ΣΧΟΛΕΙΟΥ, ΠΡΟΓΡΑΜΜΑ ΚΑΙ ΦΥΛΟ, 2013/2014
TABLE 20. NUMBER OF PUPILS IN SPECIAL PROGRAMMES BY URBAN / RURAL AREAS, TYPE OF SCHOOL, PROGRAMME AND SEX, 2013/2014

Αστική/Αγροτική περιοχή και τύπος σχολείου	Μονάδες ειδικής εκπαίδευσης Units of special education		Ελληνική γλώσσα για ξένους και παλιννοστούντες Greek language for foreigners and expatriates		Στήριξη μαθημάτων Teaching aid		Γενικό Σύνολο Grand Total		Urban/Rural area and type of school	
	Αγόρια Boys	Κορίτσια Girls	Σύνολο Total	Αγόρια Boys	Κορίτσια Girls	Σύνολο Total	Αγόρια Boys	Κορίτσια Girls		Σύνολο Total
ΑΣΤΙΚΕΣ ΠΕΡΙΟΧΕΣ									URBAN AREA	
Δημόσια	962	406	1.368	1.050	865	1.915	403	277	680	Public
Ιδιωτικά	14	13	27	283	334	617	56	29	85	Private
Σύνολο	976	419	1.395	1.333	1.199	2.532	459	306	765	Total
ΑΓΡΟΤΙΚΕΣ ΠΕΡΙΟΧΕΣ										RURAL AREA
Δημόσια	620	329	949	428	383	811	131	87	218	Public
Ιδιωτικά	22	17	39	29	29	58	23	19	42	Private
Σύνολο	642	346	988	457	412	869	154	106	260	Total
ΑΣΤΙΚΕΣ ΚΑΙ ΑΓΡΟΤΙΚΕΣ ΠΕΡΙΟΧΕΣ										URBAN AND RURAL AREA
Δημόσια	1.582	735	2.317	1.478	1.248	2.726	534	364	898	Public
Ιδιωτικά	36	30	66	312	363	675	79	48	127	Private
Σύνολο	1.618	765	2.383	1.790	1.611	3.401	613	412	1.025	Total

ΔΗΜΟΤΙΚΗ ΕΚΠΑΙΔΕΥΣΗ
PRIMARY EDUCATION

ΠΙΝΑΚΑΣ 21. ΑΡΙΘΜΟΣ ΜΑΘΗΤΩΝ ΚΑΤΑ ΤΥΠΟ ΣΧΟΛΕΙΟΥ, ΕΠΙΠΡΟΣΘΕΤΗ ΓΛΩΣΣΑ ⁽¹⁾
ΠΟΥ ΔΙΔΑΣΚΟΝΤΑΙ, ΚΑΙ ΦΥΛΟ, 2013/2014

TABLE 21. NUMBER OF PUPILS BY TYPE OF SCHOOL, ADDITIONAL LANGUAGE ⁽¹⁾
TAUGHT, AND SEX, 2013/2014

Τύπος σχολείου και γλώσσα	Αγόρια Boys	Κορίτσια Girls	Σύνολο Total	Type of school and language
ΔΗΜΟΣΙΑ ⁽²⁾				PUBLIC ⁽²⁾
Αγγλικά	25.047	23.493	48.540	English
ΙΔΙΩΤΙΚΑ				PRIVATE
Ελληνικά	1.235	1.307	2.542	Greek
Αγγλικά	429	511	940	English
Γαλλικά	474	575	1.049	French
Αραβικά	8	9	17	Arabic
Ιταλικά	52	55	107	Italian

Σημείωση : Παιδιά μπορεί να διδάσκονται περισσότερο από μια γλώσσα

Note : Children may be taught more than one language

(1) Επιπρόσθετη γλώσσα: Γλώσσα που διδάσκεται εκτός της γλώσσας διδασκαλίας του σχολείου

(1) Additional language: Language taught except the teaching language of the school

(2) Από τη σχολική χρονιά 2011/2012 το μάθημα των Αγγλικών διδάσκεται από την Α' τάξη του δημοτικού στα δημόσια σχολεία.

(2) As from year 2011/2012 the English language lesson is taught from the A' grade of the primary public schools.

ΔΗΜΟΤΙΚΗ ΕΚΠΑΙΔΕΥΣΗ
PRIMARY EDUCATION

ΠΙΝΑΚΑΣ 22. ΑΡΙΘΜΟΣ ΜΑΘΗΤΩΝ ΚΑΤΑ ΤΥΠΟ ΣΧΟΛΕΙΟΥ, ΓΛΩΣΣΑ ΔΙΔΑΣΚΑΛΙΑΣ ΣΧΟΛΕΙΟΥ, ΚΑΙ ΦΥΛΟ, 2013/2014
TABLE 22. NUMBER OF PUPILS BY TYPE OF SCHOOL, TEACHING LANGUAGE OF SCHOOL, AND SEX, 2013/2014

Τύπος σχολείου και γλώσσα διδασκαλίας	ΚΥΚΛΟΣ Α΄		ΚΥΚΛΟΣ Β΄		Γενικό Σύνολο Grand Total			Type of school and teaching language		
	Αγόρια Boys	Κορίτσια Girls	Σύνολο Total	Αγόρια Boys	Κορίτσια Girls	Σύνολο Total	Αγόρια Boys		Κορίτσια Girls	Σύνολο Total
ΔΗΜΟΣΙΑ										
Ελληνικά	12.830	11.935	24.765	12.217	11.558	23.775	25.047	23.493	48.540	Greek
Σύνολο	12.830	11.935	24.765	12.217	11.558	23.775	25.047	23.493	48.540	Total
ΙΔΙΩΤΙΚΑ										
Ελληνικά	158	184	342	144	180	324	302	364	666	Greek
Αγγλικά	783	833	1.616	786	810	1.596	1.569	1.643	3.212	English
Γαλλικά	18	19	37	7	15	22	25	34	59	French
Αρμένικα	35	36	71	31	33	64	66	69	135	Armenian
Ρωσικά	54	66	120	26	32	58	80	98	178	Russian
Σύνολο	1.048	1.138	2.186	994	1.070	2.064	2.042	2.208	4.250	Total
ΔΗΜΟΣΙΑ ΚΑΙ ΙΔΙΩΤΙΚΑ										
Ελληνικά	12.988	12.119	25.107	12.361	11.738	24.099	25.349	23.857	49.206	Greek
Αγγλικά	783	833	1.616	786	810	1.596	1.569	1.643	3.212	English
Γαλλικά	18	19	37	7	15	22	25	34	59	French
Αρμένικα	35	36	71	31	33	64	66	69	135	Armenian
Ρωσικά	54	66	120	26	32	58	80	98	178	Russian
ΣΥΝΟΛΟ	13.878	13.073	26.951	13.211	12.628	25.839	27.089	25.701	52.790	TOTAL

ΔΗΜΟΤΙΚΗ ΕΚΠΑΙΔΕΥΣΗ
PRIMARY EDUCATION

ΠΙΝΑΚΑΣ 23. ΑΡΙΘΜΟΣ ΕΓΓΡΑΦΕΤΩΝ, ΑΠΟΣΥΡΘΕΤΩΝ, ΣΤΑΣΙΜΩΝ ΚΑΙ ΠΡΟΑΧΘΕΝΤΩΝ ΤΗΣ ΣΧΟΛΙΚΗΣ ΧΡΟΝΙΑΣ 2012/2013

ΚΑΤΑ ΤΥΠΟ ΣΧΟΛΕΙΟΥ, ΤΑΞΗ ΚΑΙ ΦΥΛΟ

TABLE 23. NUMBER OF ENROLMENTS, DROP-OUTS, FAILURES AND PROMOTIONS OF SCHOOL YEAR 2012/2013 BY TYPE OF SCHOOL, GRADE AND SEX

Τύπος σχολείου και τάξη	Εγγραφέντες-Enrolments			Αποσυρθέντες-Dropped-out			Στάσιμοι-Failed			Προαχθέντες-Promoted			Type of school and grade
	Αγόρια Boys	Κορίτσια Girls	Σύνολο Total	Αγόρια Boys	Κορίτσια Girls	Σύνολο Total	Αγόρια Boys	Κορίτσια Girls	Σύνολο Total	Αγόρια Boys	Κορίτσια Girls	Σύνολο Total	
ΔΗΜΟΣΙΑ													PUBLIC
Τάξη I	4.555	4.202	8.757	58	34	92	36	27	63	4.409	4.100	8.509	Grade I
Τάξη II	4.247	4.067	8.314	36	40	76	1	2	3	4.177	3.986	8.163	Grade II
Τάξη III	4.254	4.108	8.362	36	34	70	0	0	0	4.170	4.030	8.200	Grade III
Τάξη IV	3.983	3.880	7.863	40	38	78	1	0	1	3.910	3.803	7.713	Grade IV
Τάξη V	4.250	3.791	8.041	31	25	56	0	0	0	4.188	3.742	7.930	Grade V
Τάξη VI	4.299	4.078	8.377	21	16	37	0	1	1	4.263	4.048	8.311	Grade VI
Σύνολο	25.588	24.126	49.714	222	187	409	38	30	68	25.117	23.709	48.826	Total
ΙΔΙΩΤΙΚΑ													PRIVATE
Τάξη I	375	401	776	12	9	21	0	0	0	359	384	743	Grade I
Τάξη II	317	395	712	1	5	6	0	0	0	312	388	700	Grade II
Τάξη III	331	379	710	6	4	10	0	0	0	324	372	696	Grade III
Τάξη IV	370	342	712	10	3	13	0	0	0	355	337	692	Grade IV
Τάξη V	321	365	686	5	7	12	0	0	0	312	355	667	Grade V
Τάξη VI	323	348	671	2	1	3	0	0	0	319	345	664	Grade VI
Σύνολο	2.037	2.230	4.267	36	29	65	0	0	0	1.981	2.181	4.162	Total
ΣΥΝΟΛΟ													TOTAL
Τάξη I	4.930	4.603	9.533	70	43	113	36	27	63	4.768	4.484	9.252	Grade I
Τάξη II	4.564	4.462	9.026	37	45	82	1	2	3	4.489	4.374	8.863	Grade II
Τάξη III	4.585	4.487	9.072	42	38	80	0	0	0	4.494	4.402	8.896	Grade III
Τάξη IV	4.353	4.222	8.575	50	41	91	1	0	1	4.265	4.140	8.405	Grade IV
Τάξη V	4.571	4.156	8.727	36	32	68	0	0	0	4.500	4.097	8.597	Grade V
Τάξη VI	4.622	4.426	9.048	23	17	40	0	1	1	4.582	4.393	8.975	Grade VI
ΣΥΝΟΛΟ	27.625	26.356	53.981	258	216	474	38	30	68	27.098	25.890	52.988	TOTAL

ΔΗΜΟΤΙΚΗ ΕΚΠΑΙΔΕΥΣΗ
PRIMARY EDUCATION

ΠΙΝΑΚΑΣ 24. ΑΡΙΘΜΟΣ ΑΠΟΦΟΙΤΩΝ ΤΗΣ ΣΧΟΛΙΚΗΣ ΧΡΟΝΙΑΣ 2012/2013 ΚΑΤΑ ΕΠΑΡΧΙΑ, ΑΣΤΙΚΕΣ / ΑΓΡΟΤΙΚΕΣ ΠΕΡΙΟΧΕΣ, ΤΥΠΟ ΣΧΟΛΕΙΟΥ ΚΑΙ ΦΥΛΟ
TABLE 24. NUMBER OF GRADUATES OF SCHOOL YEAR 2012/2013, BY DISTRICT, URBAN / RURAL AREAS, TYPE OF SCHOOL AND SEX

Επαρχία, αστικές/αγροτικές περιοχές	Δημόσια Public		Ιδιωτική Private		Γενικό Σύνολο Grand Total			District, urban/rural area		
	Αγόρια Boys	Κορίτσια Girls	Σύνολο Total	Αγόρια Boys	Κορίτσια Girls	Σύνολο Total	Αγόρια Boys		Κορίτσια Girls	Σύνολο Total
ΛΕΥΚΩΣΙΑ	1.519	1.462	2.981	153	118	271	1.672	1.580	3.252	LEFKOSIA
Αστικές	1.067	1.035	2.102	125	92	217	1.192	1.127	2.319	Urban
Αγροτικές	452	427	879	28	26	54	480	453	933	Rural
ΑΜΜΟΧΩΣΤΟΣ	313	280	593	313	280	593	AMMOCHOSTOS
Αγροτικές	313	280	593	313	280	593	Rural
ΛΑΡΝΑΚΑ	807	772	1.579	20	25	45	827	797	1.624	LARNACA
Αστικές	464	468	932	20	25	45	484	493	977	Urban
Αγροτικές	343	304	647	343	304	647	Rural
ΛΕΜΕΣΟΣ	1.146	1.065	2.211	145	184	329	1.291	1.249	2.540	LEMESOS
Αστικές	916	846	1.762	119	162	281	1.035	1.008	2.043	Urban
Αγροτικές	230	219	449	26	22	48	256	241	497	Rural
ΠΑΦΟΣ	478	469	947	20	32	52	498	501	999	PAFOS
Αστικές	369	348	717	20	28	48	389	376	765	Urban
Αγροτικές	109	121	230	0	4	4	109	125	234	Rural
ΣΥΝΟΛΟ	4.263	4.048	8.311	338	359	697	4.601	4.407	9.008	TOTAL
Αστικές	2.816	2.697	5.513	284	307	591	3.100	3.004	6.104	Urban
Αγροτικές	1.447	1.351	2.798	54	52	106	1.501	1.403	2.904	Rural

... Δεν ισχύει. (Δεν υπάρχουν ιδιωτικά σχολεία σε αυτές τις περιοχές)

... Not applicable. (There aren't any private schools in these areas)

**ΔΗΜΟΤΙΚΗ ΕΚΠΑΙΔΕΥΣΗ
PRIMARY EDUCATION**

**ΠΙΝΑΚΑΣ 25. ΑΡΙΘΜΟΣ ΣΧΟΛΕΙΩΝ ΚΑΤΑ ΜΕΓΕΘΟΣ (ΣΕ ΑΡΙΘΜΟ ΔΑΣΚΑΛΩΝ) ΚΑΙ ΕΠΑΡΧΙΑ, 2013/2014
TABLE 25. NUMBER OF SCHOOLS BY SIZE (IN NUMBER OF TEACHERS) AND DISTRICT, 2013/2014**

Μέγεθος σχολείων (Αριθμός δασκάλων)	Λευκωσία Lefkosia	Αμμόχωστος Ammochostos	Λάρνακα Larnaca	Λεμεσός Lemesos	Πάφος Pafos	Γενικό Σύνολο Grand Total	Size of schools (Number of teachers)
1 Δάσκαλος	1	0	0	0	0	1	1 Teacher
Δημόσια	1	0	0	0	0	1	Public
Ιδιωτικά	0	0	0	0	0	0	Private
2 Δάσκαλοι	1	0	1	0	0	2	2 Teachers
Δημόσια	1	0	1	0	0	2	Public
Ιδιωτικά	0	0	0	0	0	0	Private
3 Δάσκαλοι	2	0	2	3	0	7	3 Teachers
Δημόσια	2	0	2	3	0	7	Public
Ιδιωτικά	0	0	0	0	0	0	Private
4 Δάσκαλοι	8	0	2	3	6	19	4 Teachers
Δημόσια	8	0	2	2	5	17	Public
Ιδιωτικά	0	0	0	1	1	2	Private
5 - 9 Δάσκαλοι	37	2	24	31	14	108	5 - 9 Teachers
Δημόσια	37	2	23	28	13	103	Public
Ιδιωτικά	0	0	1	3	1	5	Private
10 - 14 Δάσκαλοι	49	5	16	31	11	112	10 - 14 Teachers
Δημόσια	44	5	14	27	10	100	Public
Ιδιωτικά	5	0	2	4	1	12	Private
15 Δάσκαλοι και άνω	39	11	19	30	14	113	15 Teachers and more
Δημόσια	34	11	19	26	14	104	Public
Ιδιωτικά	5	0	0	4	0	9	Private
ΣΥΝΟΛΟ	137	18	64	98	45	362	TOTAL
Δημόσια	127	18	61	86	42	334	Public
Ιδιωτικά	10	0	3	12	3	28	Private

**ΔΗΜΟΤΙΚΗ ΕΚΠΑΙΔΕΥΣΗ
PRIMARY EDUCATION**

**ΠΙΝΑΚΑΣ 26. ΑΡΙΘΜΟΣ ΣΧΟΛΕΙΩΝ ΚΑΙ ΜΑΘΗΤΩΝ ΚΑΤΑ ΜΕΓΕΘΟΣ ΣΧΟΛΕΙΟΥ
(ΣΕ ΑΡΙΘΜΟ ΜΑΘΗΤΩΝ) ΚΑΙ ΤΥΠΟ ΣΧΟΛΕΙΟΥ, 2013/2014**

**TABLE 26. NUMBER OF SCHOOLS AND PUPILS BY SIZE OF SCHOOL
(IN NUMBER OF PUPILS) AND TYPE OF SCHOOL, 2013/2014**

Μέγεθος (Αριθμός μαθητών)	Δημόσια Public		Ιδιωτικά Private		Γενικό Σύνολο Grand Total		Size (Number of pupils)
	Σχολεία Schools	Μαθητές Pupils	Σχολεία Schools	Μαθητές Pupils	Σχολεία Schools	Μαθητές Pupils	
Κάτω των 20	11	160	2	33	13	193	Less than 20
20 και κάτω των 50	41	1.419	2	57	43	1.476	20 and less than 50
50 και κάτω των 100	62	4.742	7	581	69	5.323	50 and less than 100
100 και κάτω των 150	92	11.260	6	702	98	11.962	100 and less than 150
150 και κάτω των 200	50	8.781	4	631	54	9.412	150 and less than 200
200 και κάτω των 250	23	5.115	2	489	25	5.604	200 and less than 250
250 και κάτω των 300	30	8.120	2	533	32	8.653	250 and less than 300
300 και κάτω των 350	10	3.215	1	301	11	3.516	300 and less than 350
350 και κάτω των 400	11	4.036	0	0	11	4.036	350 and less than 400
400 και πάνω	4	1.692	2	923	6	2.615	400 and over
Σ Υ Ν Ο Λ Ο	334	48.540	28	4.250	362	52.790	T O T A L

ΔΗΜΟΤΙΚΗ ΕΚΠΑΙΔΕΥΣΗ
PRIMARY EDUCATION

ΠΙΝΑΚΑΣ 27. ΑΡΙΘΜΟΣ ΤΜΗΜΑΤΩΝ ΚΑΤΑ ΤΥΠΟ ΣΧΟΛΕΙΟΥ, ΜΕΓΕΘΟΣ ΤΜΗΜΑΤΩΝ (ΣΕ ΜΑΘΗΤΕΣ) ΚΑΙ ΤΑΞΗ, 2013/2014
TABLE 27. NUMBER OF SECTIONS BY TYPE OF SCHOOL, SIZE OF SECTIONS (IN PUPILS) AND GRADE, 2013/2014

Τύπος σχολείου και μέγεθος τμημάτων	Τάξη - Grade						Γενικό Σύνολο Grand Total	Type of school and size of sections
	I	II	III	IV	V	VI		
ΔΗΜΟΣΙΑ								PUBLIC
μέχρι 10 μαθητές	15	15	19	11	23	17	60	up to 10 pupils
11-15 μαθητές	92	86	76	81	82	59	53	11-15 pupils
16-20 μαθητές	198	194	166	159	172	189	20	16-20 pupils
21-25 μαθητές	138	147	159	168	135	145	0	21-25 pupils
Σύνολο	443	442	420	419	412	410	133	Total
ΙΔΙΩΤΙΚΑ								PRIVATE
μέχρι 10 μαθητές	2	2	3	3	2	2	7	up to 10 pupils
11-15 μαθητές	4	8	6	10	8	6	0	11-15 pupils
16-20 μαθητές	9	7	11	12	8	12	0	16-20 pupils
21-25 μαθητές	18	17	15	11	16	14	1	21-25 pupils
26-30 μαθητές	4	2	2	2	2	1	0	26-30 pupils
Σύνολο	37	36	37	38	36	35	8	Total
ΔΗΜΟΣΙΑ ΚΑΙ ΙΔΙΩΤΙΚΑ								PUBLIC AND PRIVATE
μέχρι 10 μαθητές	17	17	22	14	25	19	67	up to 10 pupils
11-15 μαθητές	96	94	82	91	90	65	53	11-15 pupils
16-20 μαθητές	207	201	177	171	180	201	20	16-20 pupils
21-25 μαθητές	156	164	174	179	151	159	1	21-25 pupils
26-30 μαθητές	4	2	2	2	2	1	0	26-30 pupils
ΣΥΝΟΛΟ	480	478	457	457	448	445	141	TOTAL

ΔΗΜΟΤΙΚΗ ΕΚΠΑΙΔΕΥΣΗ
PRIMARY EDUCATION

ΠΙΝΑΚΑΣ 28. ΑΡΙΘΜΟΣ ΔΙΔΑΚΤΙΚΟΥ ΚΑΙ ΔΙΕΥΘΥΝΤΙΚΟΥ ΠΡΟΣΩΠΙΚΟΥ ΚΑΤΑ ΤΥΠΟ ΣΧΟΛΕΙΟΥ, ΘΕΣΗ, ΠΛΗΡΗΣ/ΜΕΡΙΚΗ ΑΠΑΣΧΟΛΗΣΗ ΚΑΙ ΦΥΛΟ, 2013/2014
TABLE 28. NUMBER OF TEACHING AND MANAGEMENT PERSONNEL BY TYPE OF SCHOOL, POST, FULL/PART TIME EMPLOYMENT AND SEX, 2013/2014

Τύπος σχολείου και θέση	Πλήρης απασχόληση Full-time		Μερική απασχόληση Part-time		Πλήρης και μερική απασχόληση Full and part time employment		Ισοδύναμο Πλήρους Απασχόλησης Full Time Equivalent		Type of school and post
	Ανδρες Men	Γυναίκες Women	Ανδρες Men	Γυναίκες Women	Ανδρες Men	Γυναίκες Women	Ανδρες Men	Γυναίκες Women	
ΔΗΜΟΣΙΑ									PUBLIC
Διευθυντές και Βοηθοί Διευθυντές	190	644	0	0	190	644	190	644	Headmasters/Assistant Headmasters
Διδακτικό προσωπικό	548	2.917	0	0	548	2.917	548	2.917	Teaching Personnel
Σύνολο	738	3.561	0	0	738	3.561	738	3.561	Total
ΙΔΙΩΤΙΚΑ									PRIVATE
Διευθυντές και Βοηθοί Διευθυντές	6	27	3	0	9	27	6	27	Headmasters/Assistant Headmasters
Διδακτικό προσωπικό	44	254	22	73	66	327	55	289	Teaching Personnel
Σύνολο	50	281	25	73	75	354	61	316	Total
ΔΗΜΟΣΙΑ ΚΑΙ ΙΔΙΩΤΙΚΑ									PUBLIC AND PRIVATE
Διευθυντές και Βοηθοί Διευθυντές	196	671	3	0	199	671	196	671	Headmasters/Assistant Headmasters
Διδακτικό προσωπικό	592	3.171	22	73	614	3.244	603	3.206	Teaching Personnel
ΣΥΝΟΛΟ	788	3.842	25	73	813	3.915	799	3.877	TOTAL

ΔΗΜΟΤΙΚΗ ΕΚΠΑΙΔΕΥΣΗ
PRIMARY EDUCATION

ΠΙΝΑΚΑΣ 29. ΑΡΙΘΜΟΣ ΔΙΔΑΚΤΙΚΟΥ ΚΑΙ ΔΙΕΥΘΥΝΤΙΚΟΥ ΠΡΟΣΩΠΙΚΟΥ ΚΑΤΑ ΤΥΠΟ ΣΧΟΛΕΙΟΥ, ΕΠΑΡΧΙΑ, ΑΣΤΙΚΕΣ / ΑΓΡΟΤΙΚΕΣ ΠΕΡΙΟΧΕΣ, ΠΛΗΡΗΣ/ΜΕΡΙΚΗ ΑΠΑΣΧΟΛΗΣΗ ΚΑΙ ΦΥΛΟ, 2013/2014

TABLE 29. NUMBER OF TEACHING AND MANAGEMENT PERSONNEL BY TYPE OF SCHOOL, DISTRICT, URBAN / RURAL AREAS, FULL/PART TIME EMPLOYMENT AND SEX, 2013/2014

Τύπος σχολείου, επαρχία και αστικές/αγροτικές περιοχές	Πλήρης απασχόληση Full-time			Μερική απασχόληση Part-time			Πλήρης και μερική απασχόληση Full and part time employment			Ισοδύναμο Πλήρους Απασχόλησης Full Time Equivalent			Type of school, district and urban/rural areas
	Ανδρες Men	Γυναίκες Women	Σύνολο Total	Ανδρες Men	Γυναίκες Women	Σύνολο Total	Ανδρες Men	Γυναίκες Women	Σύνολο Total	Ανδρες Men	Γυναίκες Women	Σύνολο Total	
ΔΗΜΟΣΙΑ													PUBLIC
Λευκωσία													
Αστικές	236	1.365	1.601	236	1.365	1.601	236	1.365	1.601	Lefkosia
Αγροτικές	150	929	1.079	150	929	1.079	150	929	1.079	Urban
	86	436	522	86	436	522	86	436	522	Rural
Αιμώλωστος													
Αγροτικές	59	236	295	59	236	295	59	236	295	Ammochostos
	59	236	295	59	236	295	59	236	295	Rural
Λάρνακα													
Αστικές	142	638	780	142	638	780	142	638	780	Larnaca
Αγροτικές	87	351	438	87	351	438	87	351	438	Urban
	55	287	342	55	287	342	55	287	342	Rural
Λεμεσός													
Αστικές	195	905	1.100	195	905	1.100	195	905	1.100	Lemesos
Αγροτικές	144	675	819	144	675	819	144	675	819	Urban
	51	230	281	51	230	281	51	230	281	Rural
Πάφος													
Αστικές	107	416	523	107	416	523	107	416	523	Pafos
Αγροτικές	78	312	390	78	312	390	78	312	390	Urban
	29	104	133	29	104	133	29	104	133	Rural
Σύνολο													
Αστικές	739	3.560	4.299	739	3.560	4.299	739	3.560	4.299	Total
Αγροτικές	459	2.267	2.726	459	2.267	2.726	459	2.267	2.726	Urban
	280	1.293	1.573	280	1.293	1.573	280	1.293	1.573	Rural

(Συνέχ.-Cont'd)

ΔΗΜΟΤΙΚΗ ΕΚΠΑΙΔΕΥΣΗ
PRIMARY EDUCATION

ΠΙΝΑΚΑΣ 29. (Συνέχ.). ΑΡΙΘΜΟΣ ΔΙΔΑΚΤΙΚΟΥ ΚΑΙ ΔΙΕΥΘΥΝΤΙΚΟΥ ΠΡΟΣΩΠΙΚΟΥ ΚΑΤΑ ΤΥΠΟ ΣΧΟΛΕΙΟΥ, ΕΠΑΡΧΙΑ, ΔΕΤΙΚΕΣ / ΑΓΡΟΤΙΚΕΣ ΠΕΡΙΟΧΕΣ, ΠΛΗΡΗΣ/ΜΕΡΙΚΗ ΑΠΑΣΧΟΛΗΣΗ ΚΑΙ ΦΥΛΟ, 2013/2014

TABLE 29. (Cont'd). NUMBER OF TEACHING AND MANAGEMENT PERSONNEL BY TYPE OF SCHOOL, DISTRICT, URBAN / RURAL AREAS, FULL/PART TIME EMPLOYMENT AND SEX, 2013/2014

Τύπος σχολείου, επαρχία και αστικές/αγροτικές περιοχές	Πλήρης απασχόληση Full time			Μερική απασχόληση Part time			Πλήρης και μερική απασχόληση Full and part time employment			Ισοδύναμο Πλήρους Απασχόλησης Full Time Equivalent			Τύπος σχολείου, district and urban/rural areas
	Ανδρες Men	Γυναίκες Women	Σύνολο Total	Ανδρες Men	Γυναίκες Women	Σύνολο Total	Ανδρες Men	Γυναίκες Women	Σύνολο Total	Ανδρες Men	Γυναίκες Women	Σύνολο Total	
ΙΔΙΩΤΙΚΑ													PRIVATE
Λευκωσία													Lefkosia
Αστικές	22	129	151	11	30	41	33	159	192	27	141	168	Urban
Αγροτικές	1	34	35	2	2	3	2	36	38	2	35	37	Rural
Λάρνακα													Larnaca
Αστικές	2	18	20	4	9	13	6	27	33	3	23	26	Urban
Αγροτικές	0	0	0	0	0	0	0	0	0	0	0	0	Rural
Λεμεσός													Lemesos
Αστικές	21	117	138	10	32	42	31	149	180	26	134	160	Urban
Αγροτικές	16	100	116	10	26	36	26	126	152	21	113	134	Rural
Πάφος													Pafos
Αστικές	5	17	22	0	2	2	5	19	24	5	18	23	Urban
Αγροτικές	4	13	17	0	2	2	4	15	19	4	14	18	Rural
Αγροτικές	1	4	5	0	0	0	1	4	5	1	4	5	Rural
Σύνολο	50	281	331	25	73	98	75	354	429	61	316	377	Total
Αστικές	43	226	269	24	65	89	67	291	358	53	256	309	Urban
Αγροτικές	7	55	62	1	8	9	8	63	71	8	60	68	Rural
ΔΗΜΟΣΙΑ ΚΑΙ ΙΔΙΩΤΙΚΑ	789	3.841	4.630	25	73	98	814	3.914	4.728	800	3.876	4.676	PUBLIC AND PRIVATE
Αστικές	502	2.493	2.995	24	65	89	526	2.558	3.084	512	2.523	3.035	Urban
Αγροτικές	287	1.348	1.635	1	8	9	288	1.356	1.644	288	1.353	1.641	Rural

ΔΗΜΟΤΙΚΗ ΕΚΠΑΙΔΕΥΣΗ
PRIMARY EDUCATION

ΠΙΝΑΚΑΣ 30. ΑΡΙΘΜΟΣ ΔΙΔΑΚΤΙΚΟΥ ΚΑΙ ΔΙΕΥΘΥΝΤΙΚΟΥ ΠΡΟΣΩΠΙΚΟΥ ΚΑΤΑ ΤΥΠΟ ΣΧΟΛΕΙΟΥ, ΘΕΣΗ, ΟΜΑΔΑ ΗΛΙΚΙΑΣ ΚΑΙ ΦΥΛΟ, 2013/2014

TABLE 30. NUMBER OF TEACHING AND MANAGEMENT PERSONNEL BY TYPE OF SCHOOL, POST, AGE GROUP AND SEX, 2013/2014

Τύπος σχολείου, θέση και ομάδα ηλικίας	Άνδρες Men	Γυναίκες Women	Σύνολο Total	Type of school, post and age group
ΔΗΜΟΣΙΑ				PUBLIC
Διευθυντές και Βοηθοί Διευθυντές				Headmasters/Assistant Headmasters
35-39 χρονών	0	6	6	35-39 years
40-44 "	63	254	317	40-44 "
45-49 "	84	313	397	45-49 "
50-54 "	24	53	77	50-54 "
55-59 "	16	16	32	55-59 "
60-64 "	2	0	2	60-64 "
Δε δηλώθηκε	1	3	4	Not stated
Σύνολο	190	645	835	Total
Διδακτικό προσωπικό				Teaching Personnel
<25 χρονών	1	2	3	<25 years
25-29 "	7	188	195	25-29 "
30-34 "	179	1.028	1.207	30-34 "
35-39 "	178	919	1.097	35-39 "
40-44 "	132	589	721	40-44 "
45-49 "	33	135	168	45-49 "
50-54 "	11	38	49	50-54 "
55-59 "	6	11	17	55-59 "
60-64 "	1	0	1	60-64 "
Δε δηλώθηκε	1	6	7	Not stated
Σύνολο	549	2.916	3.465	Total
Σύνολο προσωπικού				All personnel
<25 χρονών	1	2	3	<25 years
25-29 "	7	188	195	25-29 "
30-34 "	179	1.028	1.207	30-34 "
35-39 "	178	925	1.103	35-39 "
40-44 "	195	843	1.038	40-44 "
45-49 "	117	448	565	45-49 "
50-54 "	35	91	126	50-54 "
55-59 "	22	27	49	55-59 "
60-64 "	3	0	3	60-64 "
Δε δηλώθηκε	2	9	11	Not stated
Σύνολο Δημοσίων	739	3.561	4.300	Total of Public

(Συνέχ.-Cont'd)

ΔΗΜΟΤΙΚΗ ΕΚΠΑΙΔΕΥΣΗ
PRIMARY EDUCATION

ΠΙΝΑΚΑΣ 30 (Συνέχ.). ΑΡΙΘΜΟΣ ΔΙΔΑΚΤΙΚΟΥ ΚΑΙ ΔΙΕΥΘΥΝΤΙΚΟΥ ΠΡΟΣΩΠΙΚΟΥ ΚΑΤΑ ΤΥΠΟ ΣΧΟΛΕΙΟΥ
ΘΕΣΗ, ΟΜΑΔΑ ΗΛΙΚΙΑΣ ΚΑΙ ΦΥΛΟ, 2013/2014

TABLE 30 (Cont'd). NUMBER OF TEACHING AND MANAGEMENT PERSONNEL BY TYPE OF SCHOOL,
POST, AGE GROUP AND SEX, 2013/2014

Τύπος σχολείου, θέση και ομάδα ηλικίας	Άνδρες Men	Γυναίκες Women	Σύνολο Total	Type of school, post and age group
ΙΔΙΩΤΙΚΑ				PRIVATE
Διευθυντές και Βοηθοί Διευθυντές				Headmasters/Assistant Headmasters
25-29 χρονών	0	1	1	25-29 years
30-34 "	0	0	0	30-34 "
35-39 "	0	5	5	35-39 "
40-44 "	0	2	2	40 - 44 "
45-49 "	2	4	6	45 - 49 "
50-54 "	1	4	5	50 - 54 "
55-59 "	1	3	4	55 - 59 "
60-64 "	0	4	4	60 - 64 "
>=65 "	3	3	6	>=65 "
Δε δηλώθηκε	2	1	3	Not stated
Σύνολο	9	27	36	Total
Διδακτικό προσωπικό				Teaching Personnel
<25 χρονών	1	8	9	<25 years
25-29 "	15	77	92	25-29 "
30-34 "	19	73	92	30-34 "
35-39 "	8	44	52	35-39 "
40-44 "	3	36	39	40-44 "
45-49 "	6	19	25	45-49 "
50-54 "	4	19	23	50-54 "
55-59 "	2	20	22	55-59 "
60-64 "	2	8	10	60-64 "
>=65 "	1	1	2	>=65 "
Δε δηλώθηκε	5	22	27	Not stated
Σύνολο	66	327	393	Total
Σύνολο προσωπικού				All Personnel
<25 χρονών	1	8	9	<25 years
25-29 "	15	78	93	25-29 "
30-34 "	19	73	92	30-34 "
35-39 "	8	49	57	35-39 "
40-44 "	3	38	41	40-44 "
45-49 "	8	23	31	45-49 "
50-54 "	5	23	28	50-54 "
55-59 "	3	23	26	55-59 "
60-64 "	2	12	14	60-64 "
>=65 "	4	4	8	>=65 "
Δε δηλώθηκε	7	23	30	Not stated
Σύνολο Ιδιωτικών	75	354	429	Total of Private
ΣΥΝΟΛΟ	814	3.915	4.729	TOTAL

ΔΗΜΟΤΙΚΗ ΕΚΠΑΙΔΕΥΣΗ
PRIMARY EDUCATION

ΠΙΝΑΚΑΣ 31. ΑΡΙΘΜΟΣ ΜΗ-ΔΙΔΑΚΤΙΚΟΥ ΠΡΟΣΩΠΙΚΟΥ ΚΑΤΑ ΤΥΠΟ ΣΧΟΛΕΙΟΥ, ΘΕΣΗ, ΠΛΗΡΗΣ/ΜΕΡΙΚΗ ΑΠΑΣΧΟΛΗΣΗ ΚΑΙ ΦΥΛΟ, 2013/2014

TABLE 31. NUMBER OF NON-TEACHING PERSONNEL BY TYPE OF SCHOOL, POST, FULL/PART TIME EMPLOYMENT AND SEX, 2013/2014

Τύπος σχολείου και θέση	Πλήρης απασχόληση Full-time		Μερική απασχόληση Part-time		Πλήρης και μερική απασχόληση Full and part-time		Ισοδύναμο Πλήρους Απασχόλησης Full Time Equivalent			Type of school and post			
	Άνδρες Men	Γυναίκες Women	Σύνολο Total	Άνδρες Men	Γυναίκες Women	Σύνολο Total	Άνδρες Men	Γυναίκες Women	Σύνολο Total				
	ΔΗΜΟΣΙΑ	10	804	814	34	674	708	44	1.478		1.522	20	1.080
Διοικητικό προσωπικό	0	90	90	1	240	241	1	330	331	1	206	207	Administrative personnel
Άλλο προσωπικό	10	714	724	33	434	467	43	1.148	1.191	19	874	893	Other personnel
ΙΔΙΩΤΙΚΑ	14	79	93	18	70	88	32	149	181	22	115	137	PRIVATE
Διοικητικό προσωπικό	4	24	28	2	22	24	6	46	52	5	35	40	Administrative personnel
Άλλο προσωπικό	10	55	65	16	48	64	26	103	129	17	80	97	Other personnel
ΔΗΜΟΣΙΑ ΚΑΙ ΙΔΙΩΤΙΚΑ	24	883	907	52	744	796	76	1.627	1.703	42	1.195	1.237	PUBLIC AND PRIVATE
Διοικητικό προσωπικό	4	114	118	3	262	265	7	376	383	6	241	247	Administrative personnel
Άλλο προσωπικό	20	769	789	49	482	531	69	1.251	1.320	36	954	990	Other personnel

Μ Ε Ρ Ο Σ ΙΙΙ

**ΜΕΣΗ ΕΚΠΑΙΔΕΥΣΗ,
ΣΧΟΛΙΚΟ ΕΤΟΣ 2013/2014**

P A R T III

**SECONDARY EDUCATION,
SCHOOL YEAR 2013/2014**

ΜΕΣΗ ΕΚΠΑΙΔΕΥΣΗ
SECONDARY EDUCATION

ΠΙΝΑΚΑΣ 32. ΜΑΘΗΤΕΣ ΣΤΗ ΜΕΣΗ ΕΚΠΑΙΔΕΥΣΗ ΠΟΥ ΣΥΜΠΛΗΡΩΣΑΝ ΤΗΝ ΤΡΙΤΗ ΤΑΞΗ ΚΑΙ ΑΠΟΦΟΙΤΟΙ, ΣΑΝ ΠΟΣΟΣΤΟ ΕΚΕΙΝΩΝ ΠΟΥ ΕΓΓΡΑΦΗΣΑΝ ΣΤΗΝ ΠΡΩΤΗ ΤΑΞΗ, ΤΡΙΑ ΚΑΙ ΕΞΙ ΧΡΟΝΙΑ ΠΡΟΗΓΟΥΜΕΝΩΣ ΑΝΤΙΣΤΟΙΧΑ, 1970/71-2012/13

TABLE 32. PUPILS IN SECONDARY EDUCATION COMPLETING GRADE III AND GRADUATES, AS A PERCENTAGE OF THOSE ENROLLED IN GRADE I, THREE AND SIX YEARS EARLIER, RESPECTIVELY, 1970/71-2012/13

Σχολικό έτος School year	Ροή - Flow					
	Εγγράφησαν στην I τάξη Μέσης Κατώτερης (Γυμνασίου) Enrolled in grade I of Lower Secondary (Gymnasium)		Συμπλήρωσαν επιτυχώς την III τάξη Μέσης Κατώτερης (Γυμνασίου) 3 χρόνια μετά Successfully completed grade III of Lower Secondary (Gymnasium) 3 years later		Αποφοίτησαν από τη Μέση Ανώτερη Εκπαίδευση (Λύκειο/Τεχνική Σχολή) Graduated the Upper Secondary Education (Lyceum /Technical School)	
	No.	%	No.	%	No.	%
1970/71	10.401	100,0	6.383	74,4	4.683	62,7
1971/72	10.531	100,0	7.054	80,2	5.505	70,7
1972/73	10.130	100,0	8.147	78,3	5.873	70,0
1973/74	10.078	100,0	8.947	85,0	6.134	71,5
1974/75	9.030	100,0	7.695	76,0	5.501	62,5
1975/76	9.494	100,0	7.490	74,3	6.725	64,7
1976/77	9.816	100,0	7.795	86,3	7.151	67,9
1977/78	8.669	100,0	7.827	82,4	7.257	71,6
1978/79	9.250	100,0	8.018	81,7	7.318	72,6
1979/80	9.610	100,0	7.001	80,8	7.083	78,4
1980/81	8.445	100,0	7.793	84,3	6.828	71,9
1981/82	10.019	100,0	8.299	86,4	7.024	71,6
1982/83	8.671	100,0	7.482	88,6	6.062	69,9
1983/84	8.663	100,0	8.890	88,7	6.899	74,6
1984/85	8.347	100,0	7.612	87,8	7.043	73,3
1985/86	6.534	100,0	7.555	87,2	6.647	78,7
1986/87	6.830	100,0	7.399	88,6	7.811	78,0
1987/88	7.602	100,0	5.694	87,1	6.732	77,6
1988/89	8.836	100,0	6.100	89,3	6.938	80,1
1989/90	9.005	100,0	6.639	87,3	6.537	78,3
1990/91	9.352	100,0	7.859	88,9	5.132	78,5
1991/92	10.259	100,0	8.022	89,1	5.476	80,2
1992/93	10.606	100,0	8.452	90,4	5.830	76,7
1993/94	10.498	100,0	9.245	90,1	6.948	78,6
1994/95	11.495	100,0	9.503	89,6	7.064	78,4
1995/96	11.377	100,0	9.250	88,1	7.403	79,2
1996/97	11.393	100,0	10.144	88,2	8.159	79,5
1997/98	11.247	100,0	10.194	89,6	8.481	80,0
1998/99	11.264	100,0	10.105	88,7	8.470	80,7

(Συνέχ.-Cont'd)

ΜΕΣΗ ΕΚΠΑΙΔΕΥΣΗ
SECONDARY EDUCATION

ΠΙΝΑΚΑΣ 32 (Συνέχ). ΜΑΘΗΤΕΣ ΣΤΗ ΜΕΣΗ ΕΚΠΑΙΔΕΥΣΗ ΠΟΥ ΣΥΜΠΛΗΡΩΣΑΝ ΤΗΝ ΤΡΙΤΗ ΤΑΞΗ ΚΑΙ ΑΠΟΦΟΙΤΟΙ, ΣΑΝ ΠΟΣΟΣΤΟ ΕΚΕΙΝΩΝ ΠΟΥ ΕΓΓΡΑΦΗΣΑΝ ΣΤΗΝ ΠΡΩΤΗ ΤΑΞΗ, ΤΡΙΑ ΚΑΙ ΕΞΙ ΧΡΟΝΙΑ ΠΡΟΗΓΟΥΜΕΝΩΣ ΑΝΤΙΣΤΟΙΧΑ, 1970/71-2012/13

TABLE 32 (Cont'd). PUPILS IN SECONDARY EDUCATION COMPLETING GRADE III AND GRADUATES, AS A PERCENTAGE OF THOSE ENROLLED IN GRADE I, THREE AND SIX YEARS EARLIER, RESPECTIVELY, 1970/71-2012/13

Σχολικό έτος School year	Ροή - Flow					
	Εγγράφησαν στην I τάξη Μέσης Κατώτερης (Γυμνασίου) Enrolled in grade I of Lower Secondary (Gymnasium)		Συμπλήρωσαν επιτυχώς την III τάξη Μέσης Κατώτερης (Γυμνασίου) 3 χρόνια μετά Successfully completed grade III of Lower Secondary (Gymnasium) 3 years later		Αποφοίτησαν από τη Μέση Ανώτερη Εκπαίδευση (Λύκειο/Τεχνική Σχολή) Graduated the Upper Secondary Education (Lyceum /Technical School)	
	No.	%	No.	%	No.	%
1999/00	11.204	100,0	10.198	90,7	9.040	78,6
2000/01	11.132	100,0	10.370	92,1	9.568	84,1
2001/02	10.886	100,0	10.395	92,8	9.076	79,7
2002/03	11.085	100,0	10.572	95,0	9.468	84,2
2003/04	11.183	100,0	10.474	96,2	9.576	85,0
2004/05	10.418	100,0	10.859	98,0	9.867	88,1
2005/06	11.197	100,0	10.699	95,7	9.875	88,7
2006/07	11.018	100,0	10.072	96,7	9.949	91,4
2007/08	10.607	100,0	10.974	98,0	10.289	92,8
2008/09	10.440	100,0	10.897	98,9	10.229	91,5
2009/10	10.055	100,0	10.504	99,0	9.581	92,0
2010/11	9.649	100,0	10.074	96,5	10.244	91,5
2011/12	9.650	100,0	9.814	97,6	10.389	94,3
2012/13	9.410	100,0	9.412	97,5	9.456	89,1

Σημείωση: Τα εσπερινά σχολεία δεν συμπεριλαμβάνονται.

Note: Evening schools are not included.

ΜΕΣΗ ΕΚΠΑΙΔΕΥΣΗ
SECONDARY EDUCATION

ΠΙΝΑΚΑΣ 33. ΡΟΗ ΕΓΓΡΑΦΩΝ ΣΤΗ ΜΕΣΗ ΕΚΠΑΙΔΕΥΣΗ, ΚΑΤΑ ΣΧΟΛΙΚΗ ΧΡΟΝΙΑ, 1970/71-2013/14
TABLE 33. FLOW OF ENROLMENTS IN SECONDARY EDUCATION, BY SCHOOL YEAR, 1970/71-2013/14

(α) Απόλυτοι αριθμοί - (a) Absolute numbers

Σχολικό έτος School year	Προχώρησαν στην επόμενη τάξη Moved to the next higher class	Αποφοίτησαν από τη Μέση Ανώτερη Εκπαίδευση Graduated the Upper Secondary Education	Αποσύρθηκαν ⁽³⁾ Dropped out ⁽³⁾	Επαναλαμβάνουν την ίδια τάξη Repeating the same class	Γενικό Σύνολο Grand Total
1970/71	33.010	4.683	2.582	1.970	42.245
1971/72	37.397	5.505	1.546	531	44.979
1972/73	37.476	5.873	2.271	2.449	48.069
1973/74 ⁽¹⁾	37.551	6.134	5.857	126	49.668
1974/75	38.690	5.501	1.852	757	46.800
1975/76	38.784	6.725	1.717	2.147	49.373
1976/77	39.506	7.151	2.755	1.221	50.633
1977/78	38.361	7.257	2.502	1.238	49.358
1978/79	38.140	7.318	2.449	979	48.886
1979/80	38.237	7.083	2.631	846	48.797
1980/81	37.986	6.828	2.039	746	47.599
1981/82	38.787	7.024	2.084	986	48.881
1982/83	39.293	6.062	2.109	1.063	48.527
1983/84	38.756	6.899	2.600	1.019	49.274
1984/85	38.421	7.043	2.349	939	48.752
1985/86	36.243	6.647	2.358	911	46.159
1986/87	33.669	7.811	2.007	821	44.308
1987/88	32.904	6.732	1.749	806	42.191
1988/89	33.316	6.938	1.733	626	42.613
1989/90	34.295	6.537	1.616	771	43.219
1990/91	36.640	5.132	1.943	899	44.614
1991/92	40.030	5.476	1.541	861	47.908
1992/93	43.030	5.830	1.635	1.146	51.641
1993/94	44.811	6.948	1.704	1.224	54.687
1994/95	47.120	7.064	2.380	1.240	57.804
1995/96	47.888	7.403	2.485	2.069	59.845
1996/97	49.138	8.159	2.430	1.539	61.266
1997/98	49.682	8.481	1.946	1.594	61.703
1998/99	50.651	8.470	2.024	1.221	62.366
1999/00 ⁽²⁾	51.492	9.169	1.621	1.305	63.587
2000/01	51.684	9.672	1.402	1.265	64.023
2001/02	52.229	9.626	844	1.222	63.921
2002/03	52.804	9.596	1.010	1.301	64.711

(Συνέχ.-Cont'd)

ΜΕΣΗ ΕΚΠΑΙΔΕΥΣΗ
SECONDARY EDUCATION

ΠΙΝΑΚΑΣ 33 (Συνέχ). ΡΟΗ ΕΓΓΡΑΦΩΝ ΣΤΗ ΜΕΣΗ ΕΚΠΑΙΔΕΥΣΗ, ΚΑΤΑ ΣΧΟΛΙΚΗ ΧΡΟΝΙΑ, 1970/71-2013/14
TABLE 33 (Cont'd). FLOW OF ENROLLMENTS IN SECONDARY EDUCATION, BY SCHOOL YEAR,
1970/71-2013/14

(α) Απόλυτοι αριθμοί - (a) Absolute numbers

Σχολικό έτος School year	Προχώρησαν στην επόμενη τάξη Moved to the next higher class	Αποφοίτησαν από τη Μέση Ανώτερη Εκπαίδευση Graduated the Upper Secondary Education	Αποσύρθηκαν ⁽³⁾ Dropped out ⁽³⁾	Επαναλαμβάνουν την ίδια τάξη Repeating the same class	Γενικό Σύνολο Grand Total
2003/04	53.573	9.764	1.009	1.134	65.480
2004/05	53.293	10.071	892	1.018	65.274
2005/06	53.640	10.082	955	983	65.660
2006/07	54.187	10.115	673	815	65.790
2007/08	53.907	10.469	764	750	65.890
2008/09	53.437	10.411	807	790	65.445
2009/10	52.981	9.793	1.083	754	64.611
2010/11	51.835	10.422	682	825	63.764
2011/12	50.208	10.557	1.111	864	62.740
2012/13	48.495	9.937	1.593	768	60.793
2013/14	47.234	9.619	950	831	58.634

⁽¹⁾ Υπολογίζεται ότι κατά το 1973/74 2,000 μαθητές μετανάστευσαν, 1,000 εγκλωβίστηκαν και άλλοι 800 μετεγράφηκαν σε Ελληνικά σχολεία στο εξωτερικό.

⁽¹⁾ It is estimated that during 1973/74 2,000 pupils emigrated, 1,000 were enclaved and 800 transferred to Greek schools overseas.

⁽²⁾ Από το 1999/00 και μετά, συμπεριλαμβάνει και τους μαθητές των εσπερινών γυμνασίων

⁽²⁾ Since 1999/00 , the pupils from evenings schools are included

⁽³⁾ Αποσυρθέντες είναι το σύνολο των μαθητών που εγκατέλειψαν το σχολείο κατά τη διάρκεια του σχολικού έτους ή μετά που προβιβάστηκαν αλλά αποσύρθηκαν από το εκπαιδευτικό σύστημα της Κύπρου.

⁽³⁾ Drop-outs refer to those pupils who have left school during the school year or have left school after they failed a class or have been promoted but have dropped out from the educational system of Cyprus.

ΜΕΣΗ ΕΚΠΑΙΔΕΥΣΗ
SECONDARY EDUCATION

ΠΙΝΑΚΑΣ 33. ΡΟΗ ΕΓΓΡΑΦΩΝ ΣΤΗ ΜΕΣΗ ΕΚΠΑΙΔΕΥΣΗ, ΚΑΤΑ ΣΧΟΛΙΚΗ ΧΡΟΝΙΑ, 1970/71-2013/14
TABLE 33. FLOW OF ENROLMENTS IN SECONDARY EDUCATION, BY SCHOOL YEAR, 1970/71-2013/14

(β) Ποσοστά - (b) Percentages

Σχολικό έτος School year	Προχώρησαν στην επόμενη τάξη Moved to the next higher class	Αποφοίτησαν από τη Μέση Ανώτερη Εκπαίδευση Graduated the Upper Secondary Education	Αποσύρθηκαν ⁽³⁾ Dropped out ⁽³⁾	Επαναλαμβάνουν την ίδια τάξη Repeating the same class	Γενικό Σύνολο Grand Total
1970/71	78,1	11,1	6,1	4,7	100,0
1971/72	83,1	12,2	3,5	1,2	100,0
1972/73	77,9	12,2	4,8	5,1	100,0
1973/74 ⁽¹⁾	75,6	12,3	11,8	0,3	100,0
1974/75	82,7	11,7	4,0	1,6	100,0
1975/76	78,6	13,6	3,4	4,4	100,0
1976/77	78,0	14,1	5,5	2,4	100,0
1977/78	77,7	14,7	5,1	2,5	100,0
1978/79	78,0	15,0	5,0	2,0	100,0
1979/80	78,4	14,5	5,4	1,7	100,0
1980/81	79,8	14,3	4,3	1,6	100,0
1981/82	79,3	14,4	4,3	2,0	100,0
1982/83	81,0	12,5	4,3	2,2	100,0
1983/84	78,6	14,0	5,3	2,1	100,0
1984/85	78,8	14,4	4,9	1,9	100,0
1985/86	78,5	14,4	5,1	2,0	100,0
1986/87	76,0	17,6	4,5	1,9	100,0
1987/88	78,0	16,0	4,1	1,9	100,0
1988/89	78,2	16,3	4,0	1,5	100,0
1989/90	79,3	15,1	3,8	1,8	100,0
1990/91	82,1	11,5	4,4	2,0	100,0
1991/92	83,6	11,4	3,2	1,8	100,0
1992/93	83,3	11,3	3,2	2,2	100,0
1993/94	82,0	12,7	3,1	2,2	100,0
1994/95	81,5	12,2	4,1	2,2	100,0
1995/96	80,0	12,4	4,2	3,4	100,0
1996/97	80,2	13,3	4,0	2,5	100,0
1997/98	80,5	13,7	3,2	2,6	100,0
1998/99	81,2	13,6	3,2	2,0	100,0
1999/00 ⁽²⁾	81,0	14,4	2,5	2,1	100,0
2000/01	80,7	15,1	2,2	2,0	100,0
2001/02	81,7	15,1	1,3	1,9	100,0

(Συνέχ.-Cont'd)

ΜΕΣΗ ΕΚΠΑΙΔΕΥΣΗ
SECONDARY EDUCATION

ΠΙΝΑΚΑΣ 33 (Συνέχ). ΡΟΗ ΕΓΓΡΑΦΩΝ ΣΤΗ ΜΕΣΗ ΕΚΠΑΙΔΕΥΣΗ, ΚΑΤΑ ΣΧΟΛΙΚΗ ΧΡΟΝΙΑ, 1970/71-2013/14
TABLE 33 (Cont'd). FLOW OF ENROLMENTS IN SECONDARY EDUCATION, BY SCHOOL YEAR,
1970/71-2013/14

(β) Ποσοστά - (b) Percentages

Σχολικό έτος School year	Προχώρησαν στην επόμενη τάξη Moved to the next higher class	Αποφοίτησαν από τη Μέση Ανώτερη Εκπαίδευση Graduated the Upper Secondary Education	Αποσύρθηκαν ⁽³⁾ Dropped out ⁽³⁾	Επαναλαμβάνουν την ίδια τάξη Repeating the same class	Γενικό Σύνολο Grand Total
2002/03	81,6	14,8	1,6	2,0	100,0
2003/04	81,9	14,9	1,5	1,7	100,0
2004/05	81,6	15,4	1,4	1,6	100,0
2005/06	81,7	15,4	1,4	1,5	100,0
2006/07	82,4	15,4	1,0	1,2	100,0
2007/08	81,8	15,9	1,2	1,1	100,0
2008/09	81,7	15,9	1,2	1,2	100,0
2009/10	82,0	15,2	1,6	1,2	100,0
2010/11	81,3	16,3	1,1	1,3	100,0
2011/12	80,0	16,8	1,8	1,4	100,0
2012/13	79,8	16,3	2,6	1,3	100,0
2013/14	80,6	16,4	1,6	1,4	100,0

⁽¹⁾ Υπολογίζεται ότι κατά το 1973/74 2,000 μαθητές μετανάστευσαν, 1,000 εγκλωβίστηκαν και άλλοι 800 μετεγράφηκαν σε Ελληνικά σχολεία στο εξωτερικό.

⁽¹⁾ It is estimated that during 1973/74 2,000 pupils emigrated, 1,000 were enclaved and 800 transferred to Greek schools overseas.

⁽²⁾ Από το 1999/00 και μετά, συμπεριλαμβάνει και τους μαθητές των εσπερινών γυμνασίων

⁽²⁾ Since 1999/00, the pupils from evenings schools are included

⁽³⁾ Αποσυρθέντες είναι το σύνολο των μαθητών που εγκατέλειψαν το σχολείο κατά τη διάρκεια του σχολικού έτους ή μετά που έχασαν τάξη ή που προβιβάστηκαν αλλά αποσύρθηκαν από το εκπαιδευτικό σύστημα της Κύπρου.

⁽³⁾ Drop-outs refer to those pupils who have left school during the school year or have left school after they failed a class or have been promoted but have dropped out from the educational system of Cyprus.

ΜΕΣΗ ΕΚΠΑΙΔΕΥΣΗ
SECONDARY EDUCATION

ΠΙΝΑΚΑΣ 34. ΣΤΑΣΙΜΟΙ ΚΑΙ ΑΠΟΣΥΡΘΕΝΤΕΣ ΣΤΗ ΜΕΣΗ ΕΚΠΑΙΔΕΥΣΗ
(ΣΑΝ ΠΟΣΟΣΤΟ ΤΩΝ ΕΓΓΡΑΦΩΝ), 1970/71-2012/13

TABLE 34. FAILURES AND DROP-OUTS, IN SECONDARY EDUCATION
(AS A PERCENTAGE OF ENROLMENTS), 1970/71-2012/13

Σχολικό έτος School year	Στάσιμοι Failures			Αποσυρθέντες ⁽¹⁾ Drop-outs ⁽¹⁾		
	Αγόρια Boys	Κορίτσια Girls	Σύνολο Total	Αγόρια Boys	Κορίτσια Girls	Σύνολο Total
1970/71	10,1	7,1	8,7	6,1
1971/72	2,3	2,3	2,3	3,5
1972/73	10,1	6,0	8,2	4,8
1973/74	0,2	0,3	0,3	11,8
1974/75	4,3	1,8	3,1	4,0
1975/76	8,3	4,2	6,4	3,4
1976/77	6,1	3,4	4,8	5,5
1977/78	6,3	2,6	4,6	5,1
1978/79	5,4	3,0	4,3	5,0
1979/80	5,6	3,0	4,3	5,4
1980/81	4,5	2,5	3,6	4,3
1981/82	4,7	2,8	3,8	4,3
1982/83	5,0	2,8	3,9	4,3
1983/84	5,4	3,3	4,4	5,3	5,2	5,3
1984/85	6,0	2,8	4,4	5,3	4,4	4,9
1985/86	5,5	3,2	4,4	6,1	4,1	5,1
1986/87	5,3	2,8	4,0	5,1	4,0	4,5
1987/88	5,4	2,4	3,9	5,0	3,0	4,1
1988/89	4,9	2,2	3,6	4,9	3,2	4,1
1989/90	5,0	2,3	3,6	4,7	2,8	3,7
1990/91	5,9	2,4	4,2	5,5	3,2	4,4
1991/92	5,6	2,2	4,0	4,2	2,2	3,2
1992/93	5,6	2,3	4,0	4,4	1,9	3,2
1993/94	6,1	2,3	4,2	4,2	2,0	3,1
1994/95	5,8	2,4	4,2	5,8	2,4	4,1
1995/96	7,7	2,6	5,2	5,8	2,5	4,2
1996/97	6,6	2,5	4,6	5,5	2,4	4,0
1997/98	6,9	2,4	4,7	4,6	1,7	3,2
1998/99	5,7	1,9	3,8	4,3	2,2	3,2
1999/00	5,0	1,7	3,4	3,4	1,6	2,5
2000/01	4,3	1,4	2,9	3,3	1,1	2,2
2001/02	4,0	1,4	2,7	1,9	0,7	1,3

(Συνέχ.-Cont'd)

ΜΕΣΗ ΕΚΠΑΙΔΕΥΣΗ
SECONDARY EDUCATION

ΠΙΝΑΚΑΣ 34 (Συνέχ). ΣΤΑΣΙΜΟΙ ΚΑΙ ΑΠΟΣΥΡΘΕΝΤΕΣ ΣΤΗ ΜΕΣΗ ΕΚΠΑΙΔΕΥΣΗ
(ΣΑΝ ΠΟΣΟΣΤΟ ΤΩΝ ΕΓΓΡΑΦΩΝ), 1970/71-2012/13

TABLE 34 Cont'd). FAILURES AND DROP-OUTS, IN SECONDARY EDUCATION
(AS A PERCENTAGE OF ENROLMENTS), 1970/71-2012/13

Σχολικό έτος School year	Στάσιμοι Failures			Αποσυρθέντες ⁽¹⁾ Drop-outs ⁽¹⁾		
	Αγόρια Boys	Κορίτσια Girls	Σύνολο Total	Αγόρια Boys	Κορίτσια Girls	Σύνολο Total
2002/03	4,0	1,6	2,8	2,7	0,4	1,6
2003/04	3,4	1,1	2,3	2,2	0,9	1,5
2004/05	3,2	1,1	2,2	2,0	0,7	1,4
2005/06	3,2	1,0	2,1	1,9	1,0	1,4
2006/07	2,7	0,9	1,8	1,4	0,6	1,0
2007/08	2,4	0,7	1,6	1,5	0,8	1,2
2008/09	2,9	0,1	1,5	1,4	1,1	1,2
2009/10	2,6	0,9	1,8	2,1	1,3	1,6
2010/11	2,7	1,0	1,9	1,5	0,6	1,1
2011/12	3,0	1,4	2,2	2,1	1,5	1,8
2012/13	2,9	1,1	2,0	3,7	2,5	3,1

⁽¹⁾ Αποσυρθέντες είναι το σύνολο των μαθητών που εγκατέλειψαν το σχολείο κατά τη διάρκεια του σχολικού έτους ή μετά που έχασαν τάξη ή που προβιβάστηκαν αλλά αποσύρθηκαν από το εκπαιδευτικό σύστημα της Κύπρου.

⁽¹⁾ Drop-outs refer to those pupils who have left school during the school year or have left school after they failed a class or have been promoted but have dropped out from the educational system of Cyprus.

.. Μη διαθέσιμο

.. Not available

ΜΕΣΗ ΕΚΠΑΙΔΕΥΣΗ
SECONDARY EDUCATION

ΠΙΝΑΚΑΣ 35. ΜΑΘΗΤΕΣ ΣΤΗ ΜΕΣΗ ΑΝΩΤΕΡΗ ΕΚΠΑΙΔΕΥΣΗ ΚΑΤΑ ΚΛΑΔΟ ΣΠΟΥΔΩΝ ΚΑΙ ΦΥΛΟ, 1970/71-2013/14
TABLE 35. PUPILS IN UPPER SECONDARY EDUCATION BY FIELD OF STUDY AND SEX, 1970/71-2013/14

(α) Απόλυτοι αριθμοί-(a) Absolute number

Έτος και φύλο Year and sex	ΚΛΑΔΟΣ ΣΠΟΥΔΩΝ - FIELD OF STUDY												Γενικό Σύνολο Grand Total
	Κλασσικός Classical	Εμπορικός/ Γραμματειακός Commercial secretarial	Θετικών Επιστημών Science	Τεχνικός/ Επαγγελμα- ματικός Technical/ Vocational	Γενικός General	Ανθρωπιστικός Humanities	Φυσικο- μαθηματικός Physics mathematics	Οικονομικός Economics	Εμπορικός Commercial	Ξένων Γλωσσών Foreign Languages	Ενιαιο Λύκειο Unified Lyceum		
1970/71 Αγόρια -Boys	1.748	3.021	1.889	1.988	438	9.084
1970/71 Κορίτσα -Girls	2.406	3.132	742	212	1.234	7.726
1971/72 Αγόρια -Boys	2.090	2.804	1.928	2.378	262	9.462
1971/72 Κορίτσα -Girls	2.749	3.333	854	240	1.125	8.301
1972/73 Αγόρια -Boys	2.111	2.997	1.935	2.399	364	9.806
1972/73 Κορίτσα -Girls	2.893	3.678	1.015	305	1.028	8.919
1973/74 Αγόρια -Boys	1.756	3.085	2.596	3.013	360	10.810
1973/74 Κορίτσα -Girls	2.895	4.425	1.276	453	1.137	10.186
1974/75 Αγόρια -Boys	1.749	3.074	2.455	3.515	443	11.236
1974/75 Κορίτσα -Girls	2.777	4.692	1.354	222	654	9.699
1975/76 Αγόρια -Boys	1.920	3.169	2.869	3.679	321	11.958
1975/76 Κορίτσα -Girls	3.111	5.192	1.810	234	498	10.845
1976/77 Αγόρια -Boys	1.793	2.873	3.159	3.850	495	12.170
1976/77 Κορίτσα -Girls	2.993	5.428	2.040	281	320	11.062
1977/78 Αγόρια -Boys	1.570	2.433	3.257	3.927	784	11.971
1977/78 Κορίτσα -Girls	2.891	4.851	2.155	360	719	10.976
1978/79 Αγόρια -Boys	1.244	2.005	3.053	3.903	1.541	11.746
1978/79 Κορίτσα -Girls	2.540	4.470	2.016	504	1.544	11.074
1979/80 Αγόρια -Boys	967	1.925	2.754	3.635	2.319	11.600
1979/80 Κορίτσα -Girls	2.175	4.233	1.673	500	2.584	11.165

(Συνέχ.-Cont'd)

ΜΕΣΗ ΕΚΠΑΙΔΕΥΣΗ
SECONDARY EDUCATION

ΠΙΝΑΚΑΣ 35(Συνέχ.). ΜΑΘΗΤΕΣ ΣΤΗ ΜΕΣΗ ΑΝΩΤΕΡΗ ΕΚΠΑΙΔΕΥΣΗ ΚΑΤΑ ΚΛΑΔΟ ΣΠΟΥΔΩΝ ΚΑΙ ΦΥΛΟ, 1970/71-2013/14
TABLE 35(Cont'd). PUPILS IN UPPER SECONDARY EDUCATION BY FIELD OF STUDY AND SEX, 1970/71-2013/14

(α) Απόλυτοι αριθμοί-(a) Absolute number

Έτος και φύλο Year and sex	ΚΛΑΔΟΣ ΣΠΟΥΔΩΝ - FIELD OF STUDY												
	Κλασσικός	Εμπορικός/ Γραμματειακός	Θετικών Επιστημών	Τεχνικός/ Επαγγελμα- ματικός	Γενικός	Ανθρωπιστικός	Φυσικο- μαθηματικός	Οικονομικός	Εμπορικός	Ξένων Γλωσσών	Ενιαιο Λύκειο	Γενικό Σύνολο	
	Classical	Commercial secretarial	Science	Technical/ Vocational	General	Humanities	Physics mathematics	Economics	Commercial	Foreign Languages	Unified Lycium	Grand Total	
1980/81 Αγόρια -Boys	718	1.338	2.020	3.457	3.518	11.051	
1980/81 Κορίτσια -Girls	1.493	2.774	1.154	300	4.903	10.624	
1981/82 Αγόρια -Boys	311	658	1.038	3.345	1.466	294	2.081	753	1.127	48	...	11.121	
1981/82 Κορίτσια -Girls	814	1.537	558	266	1.434	714	1.080	742	3.244	383	...	10.772	
1982/83 Αγόρια -Boys	165	255	189	3.361	616	402	3.058	1.237	1.838	111	...	11.232	
1982/83 Κορίτσια -Girls	146	481	127	293	504	987	1.629	1.370	4.854	627	...	11.018	
1983/84 Αγόρια -Boys	...	0	...	3.378	722	491	3.041	1.578	2.086	172	...	11.468	
1983/84 Κορίτσια -Girls	...	45	...	297	491	984	1.577	1.841	5.220	819	...	11.274	
1984/85 Αγόρια -Boys	...	0	...	3.511	802	368	2.986	1.999	2.077	183	...	11.926	
1984/85 Κορίτσια -Girls	...	64	...	405	588	859	1.484	2.252	5.159	1.080	...	11.891	
1985/86 Αγόρια -Boys	...	0	...	3.506	881	349	2.654	2.042	2.038	181	...	11.651	
1985/86 Κορίτσια -Girls	...	0	...	495	681	846	1.334	2.396	4.818	1.135	...	11.705	
1986/87 Αγόρια -Boys	...	0	...	3.284	802	329	2.560	2.292	2.078	182	...	11.527	
1986/87 Κορίτσια -Girls	...	72	...	473	597	895	1.309	2.694	4.486	1.186	...	11.712	
1987/88 Αγόρια -Boys	...	0	...	3.084	875	285	2.336	2.326	1.897	154	...	10.957	
1987/88 Κορίτσια -Girls	...	97	...	482	595	949	1.151	2.660	3.958	1.041	...	10.933	
1988/89 Αγόρια -Boys	...	0	...	2.848	932	282	2.041	2.203	1.636	136	...	10.078	
1988/89 Κορίτσια -Girls	...	70	...	494	624	940	1.162	2.468	3.363	923	...	10.044	
1989/90 Αγόρια -Boys	...	0	...	2.652	966	287	1.875	2.152	1.284	137	...	9.353	
1989/90 Κορίτσια -Girls	...	57	...	494	726	1.024	1.162	2.443	2.680	751	...	9.337	

(Συνέχ.-Cont'd)

ΜΕΣΗ ΕΚΠΑΙΔΕΥΣΗ
SECONDARY EDUCATION

ΠΙΝΑΚΑΣ 35(Συνέχ.). ΜΑΘΗΤΕΣ ΣΤΗ ΜΕΣΗ ΑΝΩΤΕΡΗ ΕΚΠΑΙΔΕΥΣΗ ΚΑΤΑ ΚΛΑΔΟ ΣΠΟΥΔΩΝ ΚΑΙ ΦΥΛΟ, 1970/71-2013/14
TABLE 35(Cont'd). PUPILS IN UPPER SECONDARY EDUCATION BY FIELD OF STUDY AND SEX, 1970/71-2013/14

(α) Απόλυτοι αριθμοί-(a) Absolute number

Έτος και φύλο Year and sex	ΚΛΑΔΟΣ ΣΠΟΥΔΩΝ - FIELD OF STUDY													Γενικό Σύνολο
	Κλασσικός	Εμπορικός/ Γραμματειακός	Θετικών Επιστημών	Τεχνικός/ Επαγγελμα- ματικός	Γενικός	Ανθρωπιστικός	Φυσικο- μαθηματικός	Οικονομικός	Εμπορικός	Ξένων Γλωσσών	Ενιαίο Λύκειο	Grand Total		
	Classical	Commercial secretarial	Science	Technical/ Vocational	General	Humanities	Physics mathematics	Economics	Commercial	Foreign Languages	Unified Lyceum	Grand Total		
1990/91 Αγόρια -Boys	...	3	...	2.508	1.143	300	1.682	2.092	1.176	139	...	9.043		
Κορίτσα -Girls	...	85	...	522	942	1.099	1.044	2.582	2.169	753	...	9.196		
1991/92 Αγόρια -Boys	...	4	...	2.634	1.052	379	1.897	2.575	1.379	136	...	10.056		
Κορίτσα -Girls	...	72	...	557	876	1.327	1.118	3.173	2.209	790	...	10.122		
1992/93 Αγόρια -Boys	...	6	...	2.883	1.157	420	2.080	2.831	1.532	100	...	11.009		
Κορίτσα -Girls	...	64	...	635	1.001	1.515	1.219	3.519	2.477	765	...	11.195		
1993/94 Αγόρια -Boys	...	6	...	3.110	1.076	541	2.221	3.144	1.810	69	...	11.977		
Κορίτσα -Girls	...	37	...	707	810	1.810	1.374	4.003	2.806	646	...	12.193		
1994/95 Αγόρια -Boys	...	5	...	3.345	1.467	617	2.336	3.371	1.707	88	...	12.936		
Κορίτσα -Girls	...	25	...	814	1.071	2.100	1.519	4.280	2.639	626	...	13.074		
1995/96 Αγόρια -Boys	3.412	881	682	2.477	3.424	2.025	73	488	13.462		
Κορίτσα -Girls	818	853	2.334	1.625	4.306	2.766	646	519	13.867		
1996/97 Αγόρια -Boys	3.433	849	677	2.499	3.559	1.852	69	873	13.811		
Κορίτσα -Girls	737	794	2.544	1.709	4.347	2.589	603	964	14.287		
1997/98 Αγόρια -Boys	3.454	863	739	2.594	3.580	1.710	64	1.221	14.225		
Κορίτσα -Girls	656	790	2.788	1.840	4.141	2.570	580	1.330	14.695		
1998/99 Αγόρια -Boys	3.581	1.424	842	2.596	3.449	1.525	50	1.096	14.563		
Κορίτσα -Girls	688	1.210	3.257	1.984	4.096	2.287	516	1.191	15.229		

(Συνέχ.-Cont'd)

ΜΕΣΗ ΕΚΠΑΙΔΕΥΣΗ
SECONDARY EDUCATION

ΠΙΝΑΚΑΣ 35(Συνέχ.). ΜΑΘΗΤΕΣ ΣΤΗ ΜΕΣΗ ΑΝΩΤΕΡΗ ΕΚΠΑΙΔΕΥΣΗ ΚΑΤΑ ΚΛΑΔΟ ΣΠΟΥΔΩΝ ΚΑΙ ΦΥΛΟ, 1970/71-2013/14
TABLE 35(Cont'd). PUPILS IN UPPER SECONDARY EDUCATION BY FIELD OF STUDY AND SEX, 1970/71-2013/14

(α) Απόλυτοι αριθμοί-(a) Absolute number

Έτος και φύλο Year and sex	ΚΛΑΔΟΣ ΣΠΟΥΔΩΝ - FIELD OF STUDY												
	Κλασσικός	Εμπορικός/ Γραμματειακός	Θετικών Επιστημών	Τεχνικός/ Επαγγελμα- ματικός	Γενικός	Ανθρωπιστικός	Φυσικο- μαθηματικός	Οικονομικός	Εμπορικός	Ξένων Γλωσσών	Ενιαίο Λύκειο	Γενικό Σύνολο	
	Classical	Commercial/ secretarial	Science	Technical/ Vocational	General	Humanities	Physics mathematics	Economics	Commercial	Foreign Languages	Unified Lyceum	Grand Total	
1999/00 Αγόρια -Boys	3.691	1.399	869	2.900	3.618	1.447	41	1.054	15.019	
1999/00 Κορίτσια -Girls	690	1.139	3.542	2.258	4.143	2.143	423	1.102	15.440	
2000/01 Αγόρια -Boys	3.795	1.127	661	2.001	2.491	1.132	31	4.479	15.717	
2000/01 Κορίτσια -Girls	762	878	2.487	1.573	2.761	1.402	295	5.463	15.621	
2001/02 Αγόρια -Boys	3.661	1.538	367	1.051	1.505	515	12	7.047	15.696	
2001/02 Κορίτσια -Girls	750	1.207	1.309	831	1.437	714	182	9.077	15.507	
2002/03 Αγόρια -Boys	3.599	1.431	135	158	342	183	15	10.191	16.054	
2002/03 Κορίτσια -Girls	764	1.127	93	104	208	121	166	13.206	15.789	
2003/04 Αγόρια -Boys	3.565	782	120	113	295	115	50	11.263	16.303	
2003/04 Κορίτσια -Girls	757	817	83	83	157	99	57	13.999	16.052	
2004/05 Αγόρια -Boys	3.644	444	104	69	219	245	2	11.853	16.580	
2004/05 Κορίτσια -Girls	764	548	82	45	155	127	10	14.345	16.076	
2005/06 Αγόρια -Boys	3.657	294	79	15	146	193	...	12.457	16.841	
2005/06 Κορίτσια -Girls	739	419	79	11	87	89	...	14.893	16.317	
2006/07 Αγόρια -Boys	3.667	282	104	15	208	106	...	12.695	17.077	
2006/07 Κορίτσια -Girls	664	364	67	3	109	49	...	15.080	16.336	
2007/08 Αγόρια -Boys	3.551	391	88	14	187	129	...	12.442	16.802	
2007/08 Κορίτσια -Girls	630	462	56	3	110	75	...	14.928	16.264	
2008/09 Αγόρια -Boys	3.576	423	79	24	168	120	...	12.544	16.934	
2008/09 Κορίτσια -Girls	676	500	53	7	94	71	...	14.956	16.357	
2009/10 Αγόρια -Boys	3.697	447	70	22	96	149	...	12.539	17.020	
2009/10 Κορίτσια -Girls	730	519	50	6	65	59	...	15.003	16.432	

(Συνέχ.-Cont'd)

ΜΕΣΗ ΕΚΠΑΙΔΕΥΣΗ
SECONDARY EDUCATION

ΠΙΝΑΚΑΣ 35(Συνέχ.). ΜΑΘΗΤΕΣ ΣΤΗ ΜΕΣΗ ΑΝΩΤΕΡΗ ΕΚΠΑΙΔΕΥΣΗ ΚΑΤΑ ΚΛΑΔΟ ΣΠΟΥΔΩΝ ΚΑΙ ΦΥΛΟ, 1970/71-2013/14
TABLE 35(Cont'd). PUPILS IN UPPER SECONDARY EDUCATION BY FIELD OF STUDY AND SEX, 1970/71-2013/14

(α) Απόλυτοι αριθμοί-(a) Absolute number

Έτος και φύλο Year and sex	ΚΛΑΔΟΣ ΣΠΟΥΔΩΝ - FIELD OF STUDY											Γενικό Σύνολο Grand Total
	Κλασσικός Classical	Εμπορικός/ Γραμματειακός Commercial secretarial	Θετικών Επιστημών Science	Τεχνικός/ Επαγγελμα- ματικός Technical/ Vocational	Γενικός General	Ανθρωπιστικός Humanities	Φυσικο- μαθηματικός Physics mathematics	Οικονομικός Economics	Εμπορικός Commercial	Ξένων Γλωσσών Foreign Languages	Ενιαίο Λύκειο Unified Lyceum	
2010/11 Αγόρια -Boys	3.580	501	80	10	199	123	...	12.788	17.281
Κορίτσια -Girls	701	531	49	3	105	50	...	14.978	16.417
2011/12 Αγόρια -Boys	3.631	342	260	12	171	120	...	12.597	17.133
Κορίτσια -Girls	745	366	214	6	89	49	...	14.654	16.123
2012/13 Αγόρια -Boys	3.551	488	77	6	242	18	...	12.059	16.441
Κορίτσια -Girls	809	534	67	7	130	4	...	14.136	15.687
2013/14 Αγόρια -Boys	3.702	167	18	0	17	74	...	11.733	15.711
Κορίτσια -Girls	950	162	17	0	22	30	...	13.905	15.086

... Δεν ισχύει.

... Not applicable

ΜΕΣΗ ΕΚΠΑΙΔΕΥΣΗ
SECONDARY EDUCATION

ΠΙΝΑΚΑΣ 35. ΜΑΘΗΤΕΣ ΣΤΗ ΜΕΣΗ ΑΝΩΤΕΡΗ ΕΚΠΑΙΔΕΥΣΗ ΚΑΤΑ ΚΛΑΔΟ ΣΠΟΥΔΩΝ ΚΑΙ ΦΥΛΟ, 1970/71-2013/14
TABLE 35. PUPILS IN UPPER SECONDARY EDUCATION BY FIELD OF STUDY AND SEX, 1970/71-2013/14

(β) Ποσοστά-(b) Percentages

Έτος και φύλο Year and sex	ΚΛΑΔΟΣ ΣΠΟΥΔΩΝ - FIELD OF STUDY												
	Κλασσικός Classical	Εμπορικός/ Γραμματειακός Commercial secretarial	Θετικών Επιστημών Science	Τεχνικός/ Επαγγελμα- ματικός Technical/ Vocational	Γενικός General	Ανθρωπιστικός Humanities	Φυσικο- μαθηματικός Physics mathematics	Οικονομικός Economics	Εμπορικός Commercial	Ξένων Γλωσσών Foreign Languages	Ενιαίο Λύκειο Unified Lyceum	Γενικό Σύνολο Grand Total	
1970/71	Αγόρια Κορίτσια	-Boys -Girls	19,2 31,1	33,3 40,5	20,8 9,6	21,9 2,7	4,8 16,0	100,0 100,0	
1971/72	Αγόρια Κορίτσια	-Boys -Girls	22,1 33,1	29,6 40,2	20,4 10,3	25,1 2,9	2,8 13,6	100,0 100,0	
1972/73	Αγόρια Κορίτσια	-Boys -Girls	21,5 32,4	30,6 41,2	19,7 11,4	24,5 3,4	3,7 11,5	100,0 100,0	
1973/74	Αγόρια Κορίτσια	-Boys -Girls	16,2 28,4	28,5 43,4	24,0 12,5	27,9 4,4	3,3 11,2	100,0 100,0	
1974/75	Αγόρια Κορίτσια	-Boys -Girls	15,6 28,6	27,4 48,4	21,8 14,0	31,3 2,3	3,9 6,7	100,0 100,0	
1975/76	Αγόρια Κορίτσια	-Boys -Girls	16,1 28,7	26,5 47,9	24,0 16,7	30,8 2,2	2,7 4,6	100,0 100,0	
1976/77	Αγόρια Κορίτσια	-Boys -Girls	14,7 27,1	23,6 49,1	26,0 18,4	31,6 2,5	4,1 2,9	100,0 100,0	
1977/78	Αγόρια Κορίτσια	-Boys -Girls	13,1 26,3	20,3 44,2	27,2 19,6	32,8 3,3	6,5 6,6	100,0 100,0	
1978/79	Αγόρια Κορίτσια	-Boys -Girls	10,6 22,9	17,1 40,4	26,0 18,2	33,2 4,6	13,1 13,9	100,0 100,0	

(Συνέχ.-Cont'd)

ΜΕΣΗ ΕΚΠΑΙΔΕΥΣΗ
SECONDARY EDUCATION

ΠΙΝΑΚΑΣ 35(Συνέχ.). ΜΑΘΗΤΕΣ ΣΤΗ ΜΕΣΗ ΑΝΩΤΕΡΗ ΕΚΠΑΙΔΕΥΣΗ ΚΑΤΑ ΚΛΑΔΟ ΣΠΟΥΔΩΝ ΚΑΙ ΦΥΛΟ, 1970/71-2013/14
TABLE 35(Cont'd). PUPILS IN UPPER SECONDARY EDUCATION BY FIELD OF STUDY AND SEX, 1970/71-2013/14

(β) Ποσοστά-(b) Percentages

Έτος και φύλο Year and sex	ΚΛΑΔΟΣ ΣΠΟΥΔΩΝ - FIELD OF STUDY											
	Κλασσικός	Εμπορικός/ Γραμματειακός	Θετικών Επιστημών	Τεχνικός/ Επαγγελματικός	Γενικός	Ανθρωπιστικός	Φυσικο- μαθηματικός	Οικονομικός	Εμπορικός	Ξένων Γλωσσών	Ενταίο Λύκειο	Γενικό Σύνολο
	Classical	Commercial secretarial	Science	Technical/ Vocational	General	Humanities	Physics mathematics	Economics	Commercial	Foreign Languages	Unified Lyceum	Grand Total
1979/80 Αγόρια -Boys Κορίτσια -Girls	8,3 19,5	16,6 37,9	23,7 15,0	31,3 4,5	20,0 23,1	100,0 100,0
1980/81 Αγόρια -Boys Κορίτσια -Girls	6,5 14,1	12,1 26,1	18,3 10,9	31,3 2,8	31,8 46,2	100,0 100,0
1981/82 Αγόρια -Boys Κορίτσια -Girls	2,8 7,6	5,9 14,3	9,3 5,2	30,1 2,5	13,2 13,3	2,6 6,6	18,7 10,0	6,8 6,9	10,1 30,1	0,4 3,6	...	100,0 100,0
1982/83 Αγόρια -Boys Κορίτσια -Girls	1,5 1,3	2,3 4,4	1,7 1,2	29,9 2,7	5,5 4,6	3,6 9,0	27,2 14,8	11,0 12,4	16,4 44,1	1,0 5,7	...	100,0 100,0
1983/84 Αγόρια -Boys Κορίτσια -Girls	...	0,0 0,4	...	29,5 2,6	6,3 4,4	4,3 8,7	26,5 14,0	13,8 16,3	18,2 46,3	1,5 7,3	...	100,0 100,0
1984/85 Αγόρια -Boys Κορίτσια -Girls	...	0,0 0,5	...	29,4 3,4	6,7 4,9	3,1 7,2	25,0 12,5	16,8 18,9	17,4 43,4	1,5 9,1	...	100,0 100,0
1985/86 Αγόρια -Boys Κορίτσια -Girls	...	0,0 0,0	...	30,1 4,2	7,6 5,8	3,0 7,2	22,8 11,4	17,5 20,5	17,5 41,2	1,6 9,7	...	100,0 100,0
1986/87 Αγόρια -Boys Κορίτσια -Girls	...	0,0 0,6	...	28,5 4,0	7,0 5,1	2,9 7,6	22,2 11,2	19,9 23,0	18,0 38,3	1,6 10,1	...	100,0 100,0
1987/88 Αγόρια -Boys Κορίτσια -Girls	...	0,0 0,9	...	28,1 4,4	8,0 5,4	2,6 8,7	21,3 10,5	21,2 24,3	17,3 36,2	1,4 9,5	...	100,0 100,0

(Συνέχ.-Cont'd)

ΜΕΣΗ ΕΚΠΑΙΔΕΥΣΗ
SECONDARY EDUCATION

ΠΙΝΑΚΑΣ 35(Συνέχ.). ΜΑΘΗΤΕΣ ΣΤΗ ΜΕΣΗ ΑΝΩΤΕΡΗ ΕΚΠΑΙΔΕΥΣΗ ΚΑΤΑ ΚΛΑΔΟ ΣΠΟΥΔΩΝ ΚΑΙ ΦΥΛΟ, 1970/71-2013/14
TABLE 35(Cont'd). PUPILS IN UPPER SECONDARY EDUCATION BY FIELD OF STUDY AND SEX, 1970/71-2013/14

(β) Ποσοστά-(b) Percentages

Έτος και φύλο Year and sex	ΚΛΑΔΟΣ ΣΠΟΥΔΩΝ - FIELD OF STUDY											Grand Total
	Κλασσικός	Εμπορικός/Γραμματειακός	Θετικών Επιστημών	Τεχνικός/Επαγγελματικός	Γενικός	Ανθρωπιστικός	Φυσικό-μαθηματικός	Οικονομικός	Εμπορικός	Ξένων Γλωσσών	Ενιαιο Λύκειο	
	Classical	Commercial secretarial	Science	Technical/Vocational	General	Humanities	Physics mathematics	Economics	Commercial	Foreign Languages	Unified Lyceum	
1988/89 Αγόρια -Boys Κορίτσια -Girls	...	0,0 0,7	...	28,3 4,9	9,2 6,2	2,8 9,4	20,3 11,6	21,9 24,6	16,2 33,5	1,3 9,2	...	100,0 100,0
1989/90 Αγόρια -Boys Κορίτσια -Girls	...	0,0 0,6	...	28,4 5,3	10,3 7,8	3,1 11,0	20,0 12,4	23,0 26,2	13,7 28,7	1,5 8,0	...	100,0 100,0
1990/91 Αγόρια -Boys Κορίτσια -Girls	...	0,0 0,9	...	27,7 5,7	12,6 10,2	3,3 12,0	18,6 11,4	23,1 28,1	13,0 23,6	1,5 8,2	...	100,0 100,0
1991/92 Αγόρια -Boys Κορίτσια -Girls	...	0,0 0,7	...	26,2 5,5	10,5 8,7	3,8 13,1	18,9 11,0	25,6 31,3	13,7 21,8	1,4 7,8	...	100,0 100,0
1992/93 Αγόρια -Boys Κορίτσια -Girls	...	0,1 0,6	...	26,2 5,7	10,5 8,9	3,8 13,5	18,9 10,9	25,7 31,4	13,9 22,1	0,9 6,8	...	100,0 100,0
1993/94 Αγόρια -Boys Κορίτσια -Girls	...	0,1 0,3	...	26,0 5,8	9,0 6,6	4,5 14,8	18,5 11,3	26,3 32,8	15,1 23,0	0,6 5,3	...	100,0 100,0
1994/95 Αγόρια -Boys Κορίτσια -Girls	...	0,0 0,2	...	25,9 6,2	11,3 8,2	4,8 16,1	18,1 11,6	26,1 32,7	13,2 20,2	0,7 4,8	...	100,0 100,0
1995/96 Αγόρια -Boys Κορίτσια -Girls	25,3 5,9	6,5 6,2	5,1 16,8	18,4 11,7	25,4 31,1	15,0 19,9	0,5 4,7	3,6 3,7	100,0 100,0
1996/97 Αγόρια -Boys Κορίτσια -Girls	24,9 5,2	6,1 5,6	4,9 17,8	18,1 12,0	25,8 30,4	13,4 18,1	0,5 4,2	6,3 6,7	100,0 100,0
1997/98 Αγόρια -Boys Κορίτσια -Girls	24,3 4,5	6,1 5,4	5,2 19,0	18,2 12,5	25,2 28,2	12,0 17,5	0,4 3,9	8,6 9,1	100,0 100,0

(Συνέχ.-Cont'd)

ΜΕΣΗ ΕΚΠΑΙΔΕΥΣΗ
SECONDARY EDUCATION

ΠΙΝΑΚΑΣ 35(Συνέχ.). ΜΑΘΗΤΕΣ ΣΤΗ ΜΕΣΗ ΑΝΩΤΕΡΗ ΕΚΠΑΙΔΕΥΣΗ ΚΑΤΑ ΚΛΑΔΟ ΣΠΟΥΔΩΝ ΚΑΙ ΦΥΛΟ, 1970/71-2013/14
TABLE 35(Cont'd). PUPILS IN UPPER SECONDARY EDUCATION BY FIELD OF STUDY AND SEX, 1970/71-2013/14

(β) Ποσοστά-(b) Percentages

Έτος και φύλο Year and sex	ΚΛΑΔΟΣ ΣΠΟΥΔΩΝ - FIELD OF STUDY												
	Κλαστικός Classical	Εμπορικός/ Γραμματειακός Commercial secretarial	Θετικών Επιστημών Science	Τεχνικών/ Επαγγελμα- τικός Vocational	Γενικός General	Ανθρωπιστικός Humanities	Φυσικο- μαθηματικός Physics mathematics	Οικονομικός Economics	Εμπορικός Commercial	Ξένων Γλωσσών Foreign Languages	Ενταίο Λύκειο Unified Lyceum	Γενικό Σύνολο Grand Total	
1998/99 Αγόρια Κορίτσια -Boys -Girls	24,6 4,5	9,8 7,9	5,8 21,4	17,8 13,0	23,7 26,9	10,5 15,0	0,3 3,4	7,5 7,8	100,0 100,0	
1999/00 Αγόρια Κορίτσια -Boys -Girls	24,6 4,5	9,3 7,4	5,8 22,9	19,3 14,6	24,1 26,8	9,6 13,9	0,3 2,7	7,0 7,1	100,0 100,0	
2000/01 Αγόρια Κορίτσια -Boys -Girls	24,1 4,9	7,2 5,6	4,2 15,9	12,7 10,1	15,8 17,7	7,2 9,0	0,2 1,9	28,5 35,0	100,0 100,0	
2001/02 Αγόρια Κορίτσια -Boys -Girls	23,3 4,8	9,8 7,8	2,3 8,4	6,7 5,4	9,6 9,3	3,3 4,6	0,1 1,2	44,9 58,5	100,0 100,0	
2002/03 Αγόρια Κορίτσια -Boys -Girls	22,4 4,8	8,9 7,1	0,8 0,6	1,0 0,7	2,1 1,3	1,1 0,8	0,1 1,1	63,5 83,6	100,0 100,0	
2003/04 Αγόρια Κορίτσια -Boys -Girls	21,9 4,7	4,8 5,1	0,7 0,5	0,7 0,5	1,8 1,0	0,7 0,6	0,3 0,4	69,1 87,2	100,0 100,0	
2004/05 Αγόρια Κορίτσια -Boys -Girls	22,0 4,8	2,7 3,4	0,6 0,5	0,4 0,3	1,3 1,0	1,5 0,8	0,0 0,1	71,5 89,2	100,0 100,0	
2005/06 Αγόρια Κορίτσια -Boys -Girls	21,7 4,5	1,7 2,6	0,5 0,5	0,1 0,1	0,9 0,5	1,1 0,5	...	74,0 91,3	100,0 100,0	
2006/07 Αγόρια Κορίτσια -Boys -Girls	21,5 4,1	1,7 2,2	0,6 0,4	0,1 0,0	1,2 0,7	0,6 0,3	...	74,3 92,3	100,0 100,0	
2007/08 Αγόρια Κορίτσια -Boys -Girls	21,1 3,9	2,3 2,8	0,5 0,3	0,1 0,0	1,1 0,7	0,8 0,5	...	74,1 91,8	100,0 100,0	
2008/09 Αγόρια Κορίτσια -Boys -Girls	21,1 4,1	2,5 3,1	0,5 0,3	0,1 0,0	1,0 0,6	0,7 0,4	...	74,1 91,4	100,0 100,0	
2009/10 Αγόρια Κορίτσια -Boys -Girls	21,7 4,4	2,6 3,2	0,4 0,3	0,1 0,0	0,6 0,4	0,9 0,4	...	73,7 91,3	100,0 100,0	

(Συνέχ.-Cont'd)

ΜΕΣΗ ΕΚΠΑΙΔΕΥΣΗ
SECONDARY EDUCATION

ΠΙΝΑΚΑΣ 35(Συνέζη). ΜΑΘΗΤΕΣ ΣΤΗ ΜΕΣΗ ΑΝΩΤΕΡΗ ΕΚΠΑΙΔΕΥΣΗ ΚΑΤΑ ΚΛΑΔΟ ΣΠΟΥΔΩΝ ΚΑΙ ΦΥΛΟ, 1970/71-2013/14
TABLE 35(Cont'd). PUPILS IN UPPER SECONDARY EDUCATION BY FIELD OF STUDY AND SEX, 1970/71-2013/14

(β) Ποσοστά-(b) Percentages

Έτος και φύλο Year and sex	ΚΛΑΔΟΣ ΣΠΟΥΔΩΝ - FIELD OF STUDY											Γενικό Σύνολο Grand Total
	Κλασσικός Classical	Εμπορικός/ Γραμματειακός Commercial secretarial	Θετικών Επιστημών Science	Τεχνικός/ Επαγγελμα- ματικός Technical/ Vocational	Γενικός General	Ανθρωπιστικός Humanities	Φυσικο- μαθηματικός Physics mathematics	Οικονομικός Economics	Εμπορικός Commercial	Ξένων Γλωσσών Foreign Languages	Ενιαίο Λύκειο Unified Lyceum	
2010/11 Αγόρια -Boys	20,7	2,9	0,5	0,1	1,2	0,7	...	74,0	100,0
2010/11 Κορίτσα -Girls	4,3	3,2	0,3	0,0	0,6	0,3	...	91,2	100,0
2011/12 Αγόρια -Boys	21,2	2,0	1,5	0,1	1,0	0,7	...	73,5	100,0
2011/12 Κορίτσα -Girls	4,6	2,3	1,3	0,0	0,6	0,3	...	90,9	100,0
2012/13 Αγόρια -Boys	21,6	3,0	0,5	0,0	1,5	0,1	...	73,3	100,0
2012/13 Κορίτσα -Girls	5,2	3,4	0,4	0,0	0,8	0,0	...	90,1	100,0
2013/14 Αγόρια -Boys	23,6	1,1	0,1	0,0	0,1	0,5	...	74,7	100,0
2013/14 Κορίτσα -Girls	6,3	1,1	0,1	0,0	0,1	0,2	...	92,2	100,0

... Δεν ισχύει.

... Not applicable

ΜΕΣΗ ΕΚΠΑΙΔΕΥΣΗ
SECONDARY EDUCATION

ΠΙΝΑΚΑΣ 36. ΑΠΟΦΟΙΤΟΙ ΜΕΣΗΣ ΑΝΩΤΕΡΗΣ ΕΚΠΑΙΔΕΥΣΗΣ ΚΑΤΑ ΚΑΤΕΥΘΥΝΣΗ ΚΑΙ ΤΥΠΟ ΣΧΟΛΕΙΟΥ, 1970/71-2013/14

TABLE 36. UPPER SECONDARY SCHOOL LEAVERS BY ORIENTATION AND TYPE OF SCHOOL, 1970/71-2013/14

Σχολικό έτος School year	Δημόσια Public		Ιδιωτικά Private	Γενικό Σύνολο Grand Total
	Μέση Γενική Εκπαίδευση Secondary General Stream	Μέση Τεχνική/Επαγγελματική Εκπαίδευση Secondary Technical/Vocational Stream		
1970/71	2.591	482	1.610	4.683
1971/72	2.861	625	2.019	5.505
1972/73	3.179	582	2.092	5.853
1973/74	3.408	277	2.449	6.134
1974/75	3.418	626	1.457	5.501
1975/76	4.693	728	1.304	6.725
1976/77	4.969	1.029	1.153	7.151
1977/78	5.092	1.092	1.073	7.257
1978/79	5.042	1.322	954	7.318
1979/80	5.232	1.305	546	7.083
1980/81	5.126	1.198	504	6.828
1981/82	5.390	1.116	518	7.024
1982/83	4.290	1.250	522	6.062
1983/84	5.169	1.150	580	6.899
1984/85	5.336	1.015	692	7.043
1985/86	4.839	1.072	736	6.647
1986/87	5.788	1.289	734	7.811
1987/88	4.961	1.091	680	6.732
1988/89	5.126	1.126	686	6.938
1989/90	4.715	1.105	717	6.537
1990/91	3.537	883	712	5.132
1991/92	3.764	1.036	676	5.476
1992/93	4.189	920	721	5.830
1993/94	5.135	1.050	763	6.948
1994/95	5.098	1.118	848	7.064
1995/96	5.498	1.112	793	7.403
1996/97	6.183	1.165	811	8.159
1997/98	6.342	1.329	810	8.481
1998/99	6.462	1.197	811	8.470
1999/00	7.325	1.099	745	9.169
2000/01	7.519	1.352	801	9.672
2001/02	7.518	1.328	780	9.626
2002/03	7.499	1.244	853	9.596
2003/04	7.552	1.202	1.010	9.764
2004/05	7.783	1.205	1.083	10.071
2005/06	7.771	1.185	1.126	10.082
2006/07	7.623	1.282	1.210	10.115
2007/08	7.996	1.221	1.252	10.469
2008/09	7.857	1.140	1.414	10.411
2009/10	7.202	1.210	1.381	9.793
2010/11	7.784	1.202	1.436	10.422
2011/12	7.706	1.251	1.600	10.557
2012/13	7.234	1.065	1.638	9.937
2013/14	6.830	1.178	1.611	9.619

ΜΕΣΗ ΕΚΠΑΙΔΕΥΣΗ
SECONDARY EDUCATION

ΠΙΝΑΚΑΣ 37. ΣΧΟΛΕΙΑ, ΜΑΘΗΤΕΣ, ΔΙΔΑΚΤΙΚΟ ΠΡΟΣΩΠΙΚΟ ΚΑΙ ΑΝΑΛΟΓΙΑ ΜΑΘΗΤΩΝ/ΚΑΘΗΓΗΤΗ
ΚΑΤΑ ΕΠΑΡΧΙΑ, 2013/2014

TABLE 37. SCHOOLS, PUPILS, TEACHERS AND PUPIL/TEACHER RATIO BY DISTRICT, 2013/2014

Επαρχία, αστικές/αγροτικές περιοχές, κατεύθυνση	Σχολεία Schools	Μαθητές Pupils	Καθηγητές (ΙΠΑ) ⁽¹⁾ Teachers (FTE) ⁽¹⁾	Μαθητές/ καθηγητή Pupil teacher ratio	District, urban/rural areas, orientation
ΛΕΥΚΩΣΙΑ					LEFKOSIA
Σύνολο	64	22.000	2.668	8,2	Total
Δημόσια μέση γενική	41	15.314	1.787	8,6	Public secondary general
Δημόσια μέση τεχνική	4	1.358	234	5,8	Public secondary technical
Μέση ιδιωτική	19	5.328	647	8,2	Private secondary
Αστικές	51	16.641	2.040	8,2	Urban
Δημόσια μέση γενική	31	11.644	1.339	8,7	Public secondary general
Δημόσια μέση τεχνική	4	1.358	234	5,8	Public secondary technical
Μέση ιδιωτική	16	3.639	467	7,8	Private secondary
Αγροτικές	13	5.359	627	8,5	Rural
Δημόσια μέση γενική	10	3.670	447	8,2	Public secondary general
Δημόσια μέση τεχνική	Public secondary technical
Μέση ιδιωτική	3	1.689	180	9,4	Private secondary
ΑΜΜΟΧΩΣΤΟΣ					AMMOCHOSTOS
Σύνολο	9	3.571	413	8,6	Total
Δημόσια μέση γενική	6	2.733	296	9,2	Public secondary general
Δημόσια μέση τεχνική	2	403	76	5,3	Public secondary technical
Μέση ιδιωτική	1	435	41	10,6	Private secondary
Αγροτικές	9	3.571	413	8,6	Rural
Δημόσια μέση γενική	6	2.733	296	9,2	Public secondary general
Δημόσια μέση τεχνική	2	403	76	5,3	Public secondary technical
Μέση ιδιωτική	1	435	41	10,6	Private secondary
ΛΑΡΝΑΚΑ					LARNACA
Σύνολο	24	10.219	1.205	8,5	Total
Δημόσια μέση γενική	19	7.776	919	8,5	Public secondary general
Δημόσια μέση τεχνική	2	871	129	6,8	Public secondary technical
Μέση ιδιωτική	3	1.572	157	10,0	Private secondary
Αστικές	19	8.532	993	8,6	Urban
Δημόσια μέση γενική	14	6.089	707	8,6	Public secondary general
Δημόσια μέση τεχνική	2	871	129	6,8	Public secondary technical
Μέση ιδιωτική	3	1.572	157	10,0	Private secondary
Αγροτικές	5	1.687	212	8,0	Rural
Δημόσια μέση γενική	5	1.687	212	8,0	Public secondary general
Δημόσια μέση τεχνική	Public secondary technical
Μέση ιδιωτική	Private secondary

(Συνέχ.-Cont'd)

ΜΕΣΗ ΕΚΠΑΙΔΕΥΣΗ
SECONDARY EDUCATION

ΠΙΝΑΚΑΣ 37 (Συνέχ.). ΣΧΟΛΕΙΑ, ΜΑΘΗΤΕΣ, ΔΙΔΑΚΤΙΚΟ ΠΡΟΣΩΠΙΚΟ ΚΑΙ ΑΝΑΛΟΓΙΑ ΜΑΘΗΤΩΝ/
ΚΑΘΗΓΗΤΗ ΚΑΤΑ ΕΠΑΡΧΙΑ, 2013/2014

TABLE 37 (Cont'd). SCHOOLS, PUPILS, TEACHERS AND PUPIL/TEACHER RATIO BY DISTRICT, 2013/2014

Επαρχία, αστικές/αγροτικές περιοχές, κατεύθυνση	Σχολεία Schools	Μαθητές Pupils	Καθηγητές (ΙΠΑ) ⁽¹⁾ Teachers (FTE) ⁽¹⁾	Μαθητές/ καθηγητή Pupil teacher ratio	District, urban/rural areas, orientation
ΛΕΜΕΣΟΣ					LEMESOS
Σύνολο	49	16.385	2.036	8,0	Total
Δημόσια μέση γενική	32	12.663	1.517	8,3	Public secondary general
Δημόσια μέση τεχνική	5	1.335	230	5,8	Public secondary technical
Μέση ιδιωτική	12	2.387	289	8,3	Private secondary
Αστικές	41	14.314	1.738	8,2	Urban
Δημόσια μέση γενική	26	11.035	1.288	8,6	Public secondary general
Δημόσια μέση τεχνική	4	1.308	209	6,3	Public secondary technical
Μέση ιδιωτική	11	1.971	241	8,2	Private secondary
Αγροτικές	8	2.071	298	6,9	Rural
Δημόσια μέση γενική	6	1.628	229	7,1	Public secondary general
Δημόσια μέση τεχνική	1	27	21	1,3	Public secondary technical
Μέση ιδιωτική	1	416	48	10,3	Private secondary
ΠΑΦΟΣ					PAFOS
Σύνολο	20	6.459	805	8,0	Total
Δημόσια μέση γενική	16	5.409	660	8,2	Public secondary general
Δημόσια μέση τεχνική	2	661	96	6,9	Public secondary technical
Μέση ιδιωτική	2	389	49	7,9	Private secondary
Αστικές	15	5.710	670	8,5	Urban
Δημόσια μέση γενική	12	4.762	536	8,9	Public secondary general
Δημόσια μέση τεχνική	1	559	85	6,6	Public secondary technical
Μέση ιδιωτική	2	389	49	7,9	Private secondary
Αγροτικές	5	749	135	5,5	Rural
Δημόσια μέση γενική	4	647	124	5,2	Public secondary general
Δημόσια μέση τεχνική	1	102	11	9,3	Public secondary technical
Μέση ιδιωτική	Private secondary
ΣΥΝΟΛΟ	166	58.634	7.127	8,2	TOTAL
Δημόσια μέση γενική	114	43.895	5.179	8,5	Public secondary general
Δημόσια μέση τεχνική	15	4.628	765	6,0	Public secondary technical
Μέση ιδιωτική	37	10.111	1.183	8,5	Private secondary

(1) ΙΠΑ: Ισοδύναμο Πλήρους Απασχόλησης

(1) FTE: Full Time Equivalent

... Δεν ισχύει.

... Not applicable

ΜΕΣΗ ΕΚΠΑΙΔΕΥΣΗ
SECONDARY EDUCATION

ΠΙΝΑΚΑΣ 38. ΑΡΙΘΜΟΣ ΣΧΟΛΕΙΩΝ ΚΑΙ ΜΑΘΗΤΩΝ ΚΑΤΑ ΕΠΑΡΧΙΑ, ΕΠΙΠΕΔΟ, ΤΥΠΟ ΣΧΟΛΕΙΟΥ ΚΑΙ ΦΥΛΟ, 2013/2014
TABLE 38. NUMBER OF SCHOOLS AND PUPILS BY DISTRICT, LEVEL, TYPE OF SCHOOL AND SEX, 2013/2014

Επαρχία και επίπεδο	Δημόσια - Public				Ιδιωτικά - Private				Γενικό Σύνολο - Grand Total				District and level
	Αριθμός σχολείων Number of schools	Αριθμός μαθητών Number of pupils		Αριθμός σχολείων Number of schools	Αριθμός μαθητών Number of pupils		Αριθμός σχολείων Number of schools	Αριθμός μαθητών Number of pupils		Αριθμός σχολείων Number of schools	Αριθμός μαθητών Number of pupils		
		Αγόρια Boys	Κορίτσια Girls		Σύνολο Total	Αγόρια Boys		Κορίτσια Girls	Σύνολο Total		Αγόρια Boys	Κορίτσια Girls	
ΛΕΥΚΩΣΙΑ													
Γυμνάσια	25	4.050	4.035	8.085	0	0	0	0	0	25	4.050	4.035	8.085
Λύκεια	14	3.214	3.804	7.018	0	0	0	0	0	14	3.214	3.804	7.018
Εσπερινά Γυμνάσια/Τεχνικές	2	221	73	294	2	13	2	15	4	4	234	75	309
Τεχνική/Επαγγελματική	3	924	282	1.206	1	5	9	14	4	4	929	291	1.220
Γυμνάσιο και Λύκειο	1	37	32	69	16	2.834	2.465	5.299	17	2.871	2.497	5.368	
Σύνολο	45	8.446	8.226	16.672	19	2.852	2.476	5.328	64	11.298	10.702	22.000	
ΑΜΜΟΧΩΣΤΟΣ													
Γυμνάσια	3	732	696	1.428	0	0	0	0	0	3	732	696	1.428
Λύκεια	2	531	717	1.248	0	0	0	0	2	531	717	1.248	
Εσπερινά Γυμνάσια/Τεχνικές	1	41	16	57	0	0	0	0	1	41	16	57	
Τεχνική/Επαγγελματική	2	339	64	403	0	0	0	0	2	339	64	403	
Γυμνάσιο και Λύκειο	0	0	0	0	1	214	221	435	1	214	221	435	
Σύνολο	8	1.643	1.493	3.136	1	214	221	435	9	1.857	1.714	3.571	
ΛΑΡΝΑΚΑ													
Γυμνάσια	11	2.103	2.093	4.196	0	0	0	0	11	2.103	2.093	4.196	
Λύκεια	6	1.296	1.815	3.111	0	0	0	0	6	1.296	1.815	3.111	
Εσπερινά Γυμνάσια/Τεχνικές	1	108	53	161	0	0	0	0	1	108	53	161	
Τεχνική/Επαγγελματική	2	672	199	871	0	0	0	0	2	672	199	871	
Γυμνάσιο και Λύκειο	1	140	168	308	3	792	780	1.572	4	932	948	1.880	
Σύνολο	21	4.319	4.328	8.647	3	792	780	1.572	24	5.111	5.108	10.219	

(Συνέχ.-Cont'd)

ΜΕΣΗ ΕΚΠΑΙΔΕΥΣΗ
SECONDARY EDUCATION

ΠΙΝΑΚΑΣ 38(Συνέχ.). ΑΡΙΘΜΟΣ ΣΧΟΛΕΙΩΝ ΚΑΙ ΜΑΘΗΤΩΝ ΚΑΤΑ ΕΠΑΡΧΙΑ, ΕΠΙΠΕΔΟ, ΤΥΠΟ ΣΧΟΛΕΙΟΥ ΚΑΙ ΦΥΛΟ, 2013/2014
TABLE 38(Cont'd). NUMBER OF SCHOOLS AND PUPILS BY DISTRICT, LEVEL, TYPE OF SCHOOL AND SEX, 2013/2014

Επαρχία και επίπεδο	Δημόσια - Public				Ιδιωτικά - Private				Γενικό Σύνολο - Grand Total				District and level
	Αριθμός σχολείων Number of schools	Αριθμός μαθητών Number of pupils			Αριθμός σχολείων Number of schools	Αριθμός μαθητών Number of pupils			Αριθμός σχολείων Number of schools	Αριθμός μαθητών Number of pupils			
		Αγόρια Boys	Κορίτσια Girls	Σύνολο Total		Αγόρια Boys	Κορίτσια Girls	Σύνολο Total		Αγόρια Boys	Κορίτσια Girls	Σύνολο Total	
ΛΕΜΕΣΟΣ													
Γυμνάσια	18	3.273	3.116	6.389	0	0	0	0	18	3.273	3.116	6.389	Gymnasium
Λύκεια	10	2.511	3.159	5.670	0	0	0	0	10	2.511	3.159	5.670	Lyceum
Εσπερινά Γυμνάσια/Τεχνικές	2	166	97	263	0	0	0	0	2	166	97	263	Evening Gymnasium/Technical
Τεχνική/Επαγγελματική	4	1.007	239	1.246	0	0	0	0	4	1.007	239	1.246	Technical/Vocational
Γυμνάσιο και Λύκειο	3	202	228	430	12	1.167	1.220	2.387	15	1.369	1.448	2.817	Gymnasium and Lyceum
Σύνολο	37	7.159	6.839	13.998	12	1.167	1.220	2.387	49	8.326	8.059	16.385	Total
ΠΑΦΟΣ													
Γυμνάσια	8	1.497	1.330	2.827	0	0	0	0	8	1.497	1.330	2.827	Gymnasium
Λύκεια	6	1.006	1.347	2.353	0	0	0	0	6	1.006	1.347	2.353	Lyceum
Εσπερινά Γυμνάσια/Τεχνικές	1	17	22	39	0	0	0	0	1	17	22	39	Evening Gymnasium/Technical
Τεχνική/Επαγγελματική	2	550	111	661	0	0	0	0	2	550	111	661	Technical/Vocational
Γυμνάσιο και Λύκειο	1	86	104	190	2	199	190	389	3	285	294	579	Gymnasium and Lyceum
Σύνολο	18	3.156	2.914	6.070	2	199	190	389	20	3.355	3.104	6.459	Total
ΟΛΕΣ ΟΙ ΕΠΑΡΧΙΕΣ													ALL DISTRICTS
Γυμνάσια	65	11.655	11.270	22.925	0	0	0	0	65	11.655	11.270	22.925	Gymnasium
Λύκεια	38	8.558	10.842	19.400	0	0	0	0	38	8.558	10.842	19.400	Lyceum
Εσπερινά Γυμνάσια/Τεχνικές	7	553	261	814	2	13	2	15	9	566	263	829	Evening Gymnasium/Technical
Τεχνική/Επαγγελματική	13	3.492	895	4.387	1	5	9	14	14	3.497	904	4.401	Technical/Vocational
Γυμνάσιο και Λύκειο	6	465	532	997	34	5.206	4.876	10.082	40	5.671	5.408	11.079	Gymnasium and Lyceum
Σύνολο	129	24.723	23.800	48.523	37	5.224	4.887	10.111	166	29.947	28.687	58.634	Total

ΜΕΣΗ ΕΚΠΑΙΔΕΥΣΗ
SECONDARY EDUCATION

ΠΙΝΑΚΑΣ 39. ΜΑΘΗΤΕΣ ΚΑΤΑ ΤΥΠΟ ΣΧΟΛΕΙΟΥ, ΦΥΛΟ, ΕΠΙΠΕΔΟ ΚΑΙ ΤΑΞΗ, 2013/2014
TABLE 39. NUMBER OF PUPILS BY TYPE OF SCHOOL, SEX, LEVEL AND GRADE, 2013/2014

Τύπος σχολείου, κατεύθυνση και φύλο	Μέση Κατώτερη Εκπαίδευση (Γυμνάσιο) Lower Secondary Education (Gymnasium)				Μέση Ανώτερη Εκπαίδευση (Λύκειο/Τεχνικές/Επαγγελματικές Σχολές) Upper Secondary Education (Lyceum/Technical/Vocational Schools)				Γενικό Σύνολο Grand Total	Type of school, orientation and sex	
	Τάξη I Grade I	Τάξη II Grade II	Τάξη III Grade III	Σύνολο Total	Τάξη I Grade I	Τάξη II Grade II	Τάξη III Grade III	Τάξη IV Grade IV			
ΔΗΜΟΣΙΑ ΜΕΣΗ ΓΕΝΙΚΗ	7.783	7.853	7.903	23.539	6.522	6.761	6.958	115	20.356	43.895	PUBLIC SECONDARY GENERAL
Αγόρια	3.952	4.102	3.941	11.995	2.927	2.945	3.105	62	9.039	21.034	Boys
Κορίτσα	3.831	3.751	3.962	11.544	3.595	3.816	3.853	53	11.317	22.861	Girls
ΔΗΜΟΣΙΑ ΜΕΣΗ ΤΕΧΝΙΚΗ	0	0	0	0	1.805	1.463	1.314	46	4.628	4.628	PUBLIC SECONDARY TECHNICAL
Αγόρια	0	0	0	0	1.419	1.173	1.057	40	3.689	3.689	Boys
Κορίτσα	0	0	0	0	386	290	257	6	939	939	Girls
ΙΔΙΩΤΙΚΗ ΜΕΣΗ	1.316	1.442	1.540	4.298	1.563	1.573	1.685	992	5.813	10.111	PRIVATE SECONDARY
Αγόρια	698	717	826	2.241	812	787	872	512	2.983	5.224	Boys
Κορίτσα	618	725	714	2.057	751	786	813	480	2.830	4.887	Girls
ΣΥΝΟΛΟ	9.099	9.295	9.443	27.837	9.890	9.797	9.957	1.153	30.797	58.634	TOTAL
Αγόρια	4.650	4.819	4.767	14.236	5.158	4.905	5.034	614	15.711	29.947	Boys
Κορίτσα	4.449	4.476	4.676	13.601	4.732	4.892	4.923	539	15.086	28.687	Girls

ΜΕΣΗ ΕΚΠΑΙΔΕΥΣΗ
SECONDARY EDUCATION

ΠΙΝΑΚΑΣ 40. ΑΡΙΘΜΟΣ ΜΑΘΗΤΩΝ ΜΕΣΗΣ ΚΑΤΩΤΕΡΗΣ ΕΚΠΑΙΔΕΥΣΗΣ (ΓΥΜΝΑΣΙΟΥ) ΚΑΤΑ ΤΥΠΟ ΣΧΟΛΕΙΟΥ, ΗΛΙΚΙΑ, ΤΑΞΗ ΚΑΙ ΦΥΛΟ, 2013/2014
TABLE 40. NUMBER OF PUPILS IN LOWER SECONDARY EDUCATION (GYMNASIUM) BY TYPE OF SCHOOL, AGE, GRADE AND SEX, 2013/2014

Τύπος σχολείου και ηλικία μαθητών	Τάξη I Grade I		Τάξη II Grade II		Τάξη III Grade III		Γενικό Σύνολο Grand Total			Type of school and age of pupils
	Αγόρια Boys	Κορίτσια Girls	Σύνολο Total	Αγόρια Boys	Κορίτσια Girls	Σύνολο Total	Αγόρια Boys	Κορίτσια Girls	Σύνολο Total	
ΔΗΜΟΣΙΑ										PUBLIC
11 χρονών	3	1	4	0	0	0	0	3	1	4
12 "	3.522	3.495	7.017	0	1	1	1	3.522	3.497	7.019
13 "	360	295	655	3.595	3.408	7.003	4	3.956	3.706	7.662
14 "	61	38	99	398	290	688	3.467	3.646	3.974	7.900
15 "	6	2	8	66	38	104	361	433	290	723
16 "	0	0	0	9	9	18	67	76	52	128
17 "	0	0	0	5	3	8	12	17	10	27
18 "	0	0	0	2	1	3	5	7	3	10
19 "	0	0	0	2	0	2	6	8	0	8
20-24 "	0	0	0	14	1	15	8	22	4	26
25+ "	0	0	0	11	0	11	14	25	7	32
Δε δηλώθηκε	0	0	0	0	0	0	0	0	0	0
Σύνολο	3.952	3.831	7.783	4.102	3.751	7.853	3.941	11.995	11.544	23.539
ΙΔΙΩΤΙΚΑ										PRIVATE
10 χρονών	6	1	7	0	0	0	0	6	1	7
11 "	54	51	105	2	2	4	0	56	53	109
12 "	605	537	1.142	42	59	101	4	651	601	1.252
13 "	31	24	55	653	635	1.288	55	739	720	1.459
14 "	2	4	6	20	28	48	737	759	657	1.416
15 "	0	1	1	0	1	1	29	29	24	53
16 "	0	0	0	0	0	0	1	1	1	2
17 "	0	0	0	0	0	0	0	0	0	0
Δε δηλώθηκε	0	0	0	0	0	0	0	0	0	0
Σύνολο	698	618	1.316	717	725	1.442	826	2.241	2.057	4.298

(Συνέχ.-Cont'd)

ΜΕΣΗ ΕΚΠΑΙΔΕΥΣΗ
SECONDARY EDUCATION

ΠΙΝΑΚΑΣ 40(Συνέχ.). ΑΡΙΘΜΟΣ ΜΑΘΗΤΩΝ ΜΕΣΗΣ ΚΑΤΩΤΕΡΗΣ ΕΚΠΑΙΔΕΥΣΗΣ (ΓΥΜΝΑΣΙΟΥ) ΚΑΤΑ ΤΥΠΟ ΣΧΟΛΕΙΟΥ, ΗΛΙΚΙΑ, ΤΑΞΗ ΚΑΙ ΦΥΛΟ, 2013/2014
TABLE 40(Cont'd). NUMBER OF PUPILS IN LOWER SECONDARY EDUCATION (GYMNASIUM) BY TYPE OF SCHOOL, AGE, GRADE AND SEX, 2013/2014

Τύπος σχολείου και ηλικία μαθητών	Τάξη I Grade I		Τάξη II Grade II		Τάξη III Grade III		Γενικό Σύνολο Grand Total			Type of school and age of pupils
	Αγόρια Boys	Κορίτσια Girls	Σύνολο Total	Αγόρια Boys	Κορίτσια Girls	Σύνολο Total	Αγόρια Boys	Κορίτσια Girls	Σύνολο Total	
ΔΗΜΟΣΙΑ ΚΑΙ ΙΔΙΩΤΙΚΑ										PUBLIC AND PRIVATE
10 χρόνων	6	1	7	0	0	0	0	0	0	10 years
11 "	57	52	109	2	2	4	0	0	0	11 "
12 "	4.127	4.032	8.159	42	60	102	4	6	10	12 "
13 "	391	319	710	4.248	4.043	8.291	56	64	120	13 "
14 "	63	42	105	418	318	736	4.204	4.271	8.475	14 "
15 "	6	3	9	66	39	105	390	272	662	15 "
16 "	0	0	0	9	9	18	68	44	112	16 "
17 "	0	0	0	5	3	8	12	7	19	17 "
18 "	0	0	0	2	1	3	5	2	7	18 "
19 "	0	0	0	2	0	2	6	0	6	19 "
20 -24 "	0	0	0	14	1	15	8	3	11	20-24 "
25 + "	0	0	0	11	0	11	14	7	21	25+ "
Δε δηλώθηκε	0	0	0	0	0	0	0	0	0	Not stated
ΣΥΝΟΛΟ	4.650	4.449	9.099	4.819	4.476	9.295	4.767	4.676	9.443	TOTAL
							14.236	13.601	27.837	

ΜΕΣΗ ΕΚΠΑΙΔΕΥΣΗ
SECONDARY EDUCATION

ΠΙΝΑΚΑΣ 41. ΑΡΙΘΜΟΣ ΜΑΘΗΤΩΝ ΜΕΣΗΣ ΑΝΩΤΕΡΗΣ ΕΚΠΑΙΔΕΥΣΗΣ (ΛΥΚΕΙΟ/ΤΕΧΝΙΚΗ ΣΧΟΛΗ) ΚΑΤΑ ΚΑΤΕΥΘΥΝΣΗ, ΤΥΠΟ ΣΧΟΛΕΙΟΥ, ΗΛΙΚΙΑ, ΤΑΞΗ ΚΑΙ ΦΥΛΟ, 2013/2014

TABLE 41. NUMBER OF PUPILS IN UPPER SECONDARY EDUCATION (LYCEUM/TECHNICAL SCHOOLS) BY ORIENTATION, TYPE OF SCHOOL, AGE, GRADE AND SEX, 2013/2014

Κατεύθυνση, τύπος σχολείου και ηλικία μαθητών	Τάξη I Grade I		Τάξη II Grade II		Τάξη III Grade III		Τάξη IV Grade IV		Γενικό Σύνολο Grand Total		Orientation, type of school and age of pupils	
	Αγόρια Boys	Κορίτσια Girls	Αγόρια Boys	Κορίτσια Girls	Αγόρια Boys	Κορίτσια Girls	Αγόρια Boys	Κορίτσια Girls	Αγόρια Boys	Κορίτσια Girls		Σύνολο Total
ΛΥΚΕΙΑ												LYCEUM
Δημόσια												Public
14 χρονών	2	2	0	0	0	0	0	0	0	2	2	14 years
15 "	2.609	3.319	1	5	0	0	0	0	0	2.610	3.324	15 "
16 "	191	192	2.650	3.555	1	1	2	0	0	2.842	3.748	16 "
17 "	46	30	188	186	2.798	3.574	6.372	0	0	3.032	3.790	17 "
18 "	9	4	13	32	186	166	352	0	0	238	202	18 "
19 "	2	0	3	3	26	42	68	0	0	31	45	19 "
20-24 "	0	0	2	0	9	10	19	0	0	11	10	20-24 "
Σύνολο	2.859	3.547	6.406	3.781	6.668	3.793	6.813	0	0	8.766	11.121	Total
Ιδιωτικά												Private
13 χρονών	0	3	0	0	0	0	0	0	0	0	3	13 years
14 "	58	57	115	3	0	0	0	0	0	61	57	14 "
15 "	710	654	1.364	54	75	129	9	0	0	771	731	15 "
16 "	41	29	70	680	66	74	140	4	7	798	790	16 "
17 "	2	3	5	40	29	706	1.461	58	47	855	785	17 "
18 "	1	0	1	2	4	31	55	433	413	467	439	18 "
19 "	0	0	0	1	0	3	6	9	10	13	13	19 "
20-24 "	0	0	0	0	0	0	0	0	1	0	1	20-24 "
Σύνολο	812	746	1.558	787	786	1.573	1.671	504	478	2.965	2.819	Total

(Συνέχ.-Cont'd)

ΜΕΣΗ ΕΚΠΑΙΔΕΥΣΗ
SECONDARY EDUCATION

ΠΙΝΑΚΑΣ 41 (Συνέχ.). ΑΡΙΘΜΟΣ ΜΑΘΗΤΩΝ ΜΕΣΗΣ ΑΝΩΤΕΡΗΣ ΕΚΠΑΙΔΕΥΣΗΣ (ΛΥΚΕΙΟ/ΤΕΧΝΙΚΗ ΣΧΟΛΗ) ΚΑΤΑ ΚΑΤΕΥΘΥΝΣΗ, ΤΥΠΟ ΣΧΟΛΕΙΟΥ, ΗΛΙΚΙΑ, ΤΑΞΗ ΚΑΙ ΦΥΛΟ, 2013/2014

TABLE 41 (Cont'd). NUMBER OF PUPILS IN UPPER SECONDARY EDUCATION (LYCEUM/TECHNICAL SCHOOLS) BY ORIENTATION, TYPE OF SCHOOL, AGE, GRADE AND SEX, 2013/2014

Κατεύθυνση, τύπος σχολείου και ηλικία μαθητών	Τάξη I Grade I			Τάξη II Grade II			Τάξη III Grade III			Τάξη IV Grade IV			Γενικό Σύνολο Grand Total			Orientation, type of school and age of pupils
	Αγόρια Boys	Κορίτσια Girls	Σύνολο Total	Αγόρια Boys	Κορίτσια Girls	Σύνολο Total	Αγόρια Boys	Κορίτσια Girls	Σύνολο Total	Αγόρια Boys	Κορίτσια Girls	Σύνολο Total	Αγόρια Boys	Κορίτσια Girls	Σύνολο Total	
ΕΣΠΕΡΙΝΑ ΓΥΜΝΑΣΙΑ/ ΤΕΧΝΙΚΕΣ Δημόσια																EVENING GYMNASIUM/ TECHNICAL Public
15 χρόνων	2	2	4	0	0	0	0	0	0	0	0	0	2	2	4	15 years
16 "	6	1	7	2	2	4	0	0	0	0	0	0	8	3	11	16 "
17 "	16	9	25	5	3	8	4	1	5	0	0	0	25	13	38	17 "
18 "	18	7	25	18	8	26	8	3	11	4	1	5	48	19	67	18 "
19 "	14	3	17	16	6	22	16	7	23	5	1	6	51	17	68	19 "
20-24 "	39	19	58	41	11	52	44	23	67	35	26	61	159	79	238	20-24 "
25-29 "	15	9	24	21	4	25	22	12	34	40	13	53	98	38	136	25-29 "
30-34 "	11	2	13	6	1	7	9	5	14	10	6	16	36	14	50	30-34 "
35-39 "	7	4	11	5	2	7	7	4	11	6	4	10	25	14	39	35-39 "
40+ "	4	9	13	4	8	12	8	16	24	2	8	10	18	41	59	40+ "
Σύνολο	132	65	197	118	45	163	118	71	189	102	59	161	470	240	710	Total

(Συνέχ.-Cont'd)

ΜΕΣΗ ΕΚΠΑΙΔΕΥΣΗ
SECONDARY EDUCATION

ΠΙΝΑΚΑΣ 41 (Συνέχ.). ΑΡΙΘΜΟΣ ΜΑΘΗΤΩΝ ΜΕΣΗΣ ΑΝΩΤΕΡΗΣ ΕΚΠΑΙΔΕΥΣΗΣ (ΛΥΚΕΙΟ/ΤΕΧΝΙΚΗ ΣΧΟΛΗ) ΚΑΤΑ ΚΑΤΕΥΘΥΝΣΗ, ΤΥΠΟ ΣΧΟΛΕΙΟΥ, ΗΛΙΚΙΑ, ΤΑΞΗ ΚΑΙ ΦΥΛΟ, 2013/2014

TABLE 41 (Cont'd). NUMBER OF PUPILS IN UPPER SECONDARY EDUCATION (LYCEUM/TECHNICAL SCHOOLS) BY ORIENTATION, TYPE OF SCHOOL, AGE, GRADE AND SEX, 2013/2014

Κατεύθυνση, τύπος σχολείου και ηλικία μαθητών	Τάξη I Grade I		Τάξη II Grade II		Τάξη III Grade III		Τάξη IV Grade IV		Γενικό Σύνολο Grand Total		Orientation, type of school and age of pupils
	Αγόρια Boys	Κορίτσια Girls	Αγόρια Boys	Κορίτσια Girls	Αγόρια Boys	Κορίτσια Girls	Αγόρια Boys	Κορίτσια Girls	Αγόρια Boys	Κορίτσια Girls	
ΕΣΠΕΡΙΝΑ ΓΥΜΝΑΣΙΑ/ ΤΕΧΝΙΚΕΣ											EVENING GYMNASIUM/ TECHNICAL
Ιδιωτικά											Private
16 χρόνων	0	0	0	0	0	0	0	1	0	1	16 years
17 "	0	0	0	0	0	0	0	0	0	0	17 "
18 "	0	0	0	0	1	0	1	0	2	0	18 "
19 "	0	0	0	0	0	0	3	1	3	1	19 "
20-24 "	0	0	0	0	1	0	4	0	5	0	20-24 "
25-29 "	0	0	0	0	2	0	0	0	2	0	25-29 "
30-34 "	0	0	0	0	1	0	0	0	1	0	30-34 "
Σύνολο	0	0	0	0	5	0	8	2	13	2	Total

(Συνέχ.-Cont'd)

ΜΕΣΗ ΕΚΠΑΙΔΕΥΣΗ
SECONDARY EDUCATION

ΠΙΝΑΚΑΣ 41 (Συνέχ.). ΑΡΙΘΜΟΣ ΜΑΘΗΤΩΝ ΜΕΣΗΣ ΑΝΩΤΕΡΗΣ ΕΚΠΑΙΔΕΥΣΗΣ (ΛΥΚΕΙΟ/ΤΕΧΝΙΚΗ ΣΧΟΛΗ) ΚΑΤΑ ΚΑΤΕΥΘΥΝΣΗ, ΤΥΠΟ ΣΧΟΛΕΙΟΥ, ΗΛΙΚΙΑ, ΤΑΞΗ ΚΑΙ ΦΥΛΟ, 2013/2014

TABLE 41 (Cont'd). NUMBER OF PUPILS IN UPPER SECONDARY EDUCATION (LYCEUM/TECHNICAL SCHOOLS) BY ORIENTATION, TYPE OF SCHOOL, AGE, GRADE AND SEX, 2013/2014

Κατεύθυνση, τύπος σχολείου και ηλικία μαθητών	Τάξη I Grade I		Τάξη II Grade II		Τάξη III Grade III		Τάξη IV Grade IV		Γενικό Σύνολο Grand Total		Orientation, type of school and age of pupils	
	Αγόρια Boys	Κορίτσια Girls	Αγόρια Boys	Κορίτσια Girls	Αγόρια Boys	Κορίτσια Girls	Αγόρια Boys	Κορίτσια Girls	Αγόρια Boys	Κορίτσια Girls		Σύνολο Total
ΤΕΧΝΙΚΗ/ΕΠΑΓΓΕΛΜΑΤΙΚΗ												TECHNICAL/ VOCATIONAL
Δημόσια												Public
15 χρονών	975	227	11	0	0	0	0	0	0	986	227	1.213
16 "	285	103	818	171	989	10	5	15	0	1.113	279	1.392
17 "	82	30	216	82	298	797	141	938	0	1.095	253	1.348
18 "	12	7	19	49	73	171	69	240	0	232	100	332
19 "	0	2	13	3	16	44	27	71	0	57	32	89
20-24 "	1	0	6	0	6	2	4	6	0	9	4	13
Σύνολο	1.355	369	1.113	280	1.393	1.024	246	1.270	0	3.492	895	4.387
Ιδιωτικά												Private
15 χρονών	0	2	0	0	0	0	0	0	0	0	2	2
16 "	0	2	0	0	0	0	0	0	0	0	2	2
17 "	0	1	0	0	0	4	3	7	0	4	4	8
18 "	0	0	0	0	0	0	0	0	0	0	0	0
19 "	0	0	0	0	0	0	0	0	0	0	0	0
20-24 "	0	0	0	0	0	1	1	2	0	1	1	2
Σύνολο	0	5	0	0	0	5	4	9	0	5	9	14

(Συνέχ.-Cont'd)

ΜΕΣΗ ΕΚΠΑΙΔΕΥΣΗ
SECONDARY EDUCATION

ΠΙΝΑΚΑΣ 41 (Συνέχ.). ΑΡΙΘΜΟΣ ΜΑΘΗΤΩΝ ΜΕΣΗΣ ΑΝΩΤΕΡΗΣ ΕΚΠΑΙΔΕΥΣΗΣ (ΛΥΚΕΙΟ/ΤΕΧΝΙΚΗ ΣΧΟΛΗ) ΚΑΤΑ ΚΑΤΕΥΘΥΝΣΗ, ΤΥΠΟ ΣΧΟΛΕΙΟΥ, ΗΛΙΚΙΑ, ΤΑΞΗ ΚΑΙ ΦΥΛΟ, 2013/2014

TABLE 41 (Cont'd). NUMBER OF PUPILS IN UPPER SECONDARY EDUCATION (LYCEUM/TECHNICAL SCHOOLS) BY ORIENTATION, TYPE OF SCHOOL, AGE, GRADE AND SEX, 2013/2014

Κατεύθυνση, τύπος σχολείου και ηλικία μαθητών	Τάξη I Grade I		Τάξη II Grade II		Τάξη III Grade III		Τάξη IV Grade IV		Γενικό Σύνολο Grand Total		Orientation, type of school and age of pupils
	Αγόρια Boys	Κορίτσια Girls	Αγόρια Boys	Κορίτσια Girls	Αγόρια Boys	Κορίτσια Girls	Αγόρια Boys	Κορίτσια Girls	Αγόρια Boys	Κορίτσια Girls	
ΣΥΝΟΛΟ ΔΗΜΟΣΙΩΝ ΚΑΙ ΙΔΙΩΤΙΚΩΝ											TOTAL PUBLIC AND PRIVATE
13-χρονών	0	3	0	0	0	0	0	0	0	0	13 years
14 "	60	59	3	0	0	0	0	0	63	59	14 "
15 "	4.296	4.204	66	80	7	2	0	0	4.369	4.286	15 "
16 "	523	327	4.157	4.408	77	80	4	8	4.761	4.823	16 "
17 "	146	73	219	300	4.358	4.425	58	47	5.011	4.845	17 "
18 "	40	18	58	66	397	262	438	414	987	760	18 "
19 "	16	5	21	12	89	79	17	12	155	108	19 "
20-24 "	40	19	59	11	57	38	39	27	185	95	20-24 "
25-29 "	15	9	24	4	24	12	40	13	100	38	25-29 "
30-34 "	11	2	13	1	10	5	10	6	37	14	30-34 "
35-39 "	7	4	11	2	7	4	6	4	25	14	35-39 "
40+	4	9	13	8	8	16	2	8	18	41	40+
ΣΥΝΟΛΟ	5.158	4.732	9.890	4.892	5.034	4.923	614	539	1.153	15.711	TOTAL
										15.086	
										30.797	

ΜΕΣΗ ΕΚΠΑΙΔΕΥΣΗ
SECONDARY EDUCATION

ΠΙΝΑΚΑΣ 42. ΑΡΙΘΜΟΣ ΜΑΘΗΤΩΝ ΣΤΗ ΜΕΣΗ ΑΝΩΤΕΡΗ ΕΚΠΑΙΔΕΥΣΗ (ΛΥΚΕΙΟ/ΤΕΧΝΙΚΕΣ ΣΧΟΛΕΣ) ΚΑΤΑ ΚΑΤΕΥΘΥΝΣΗ, ΤΥΠΟ ΣΧΟΛΕΙΟΥ, ΚΛΑΔΟ ΣΠΟΥΔΩΝ, ΤΑΞΗ ΚΑΙ ΦΥΛΟ, 2013/2014
TABLE 42. NUMBER OF PUPILS IN UPPER SECONDARY (LYCEUM/TECHNICAL SCHOOLS) BY ORIENTATION, TYPE OF SCHOOL, FIELD OF STUDY, GRADE AND SEX, 2013/2014

Κατεύθυνση, τύπος σχολείου και κλάδος σπουδών	Τάξη I Grade I		Τάξη II Grade II		Τάξη III Grade III		Τάξη IV Grade IV		Γενικό Σύνολο Grand Total		Orientation, type of school and field of study	
	Αγόρια Boys	Κορίτσια Girls	Αγόρια Boys	Κορίτσια Girls	Αγόρια Boys	Κορίτσια Girls	Αγόρια Boys	Κορίτσια Girls	Αγόρια Boys	Κορίτσια Girls		Σύνολο Total
ΓΕΝΙΚΗ ΚΑΤΕΥΘΥΝΣΗ												GENERAL STREAM
Δημόσια												Public
<i>Λύκεια</i>												<i>Lyceum</i>
Ενιαίο λύκειο	2.859	3.547	2.887	3.781	3.020	3.793	0	0	8.766	11.121	19.887	Unified lyceum
Σύνολο	2.859	3.547	2.887	3.781	3.020	3.793	0	0	8.766	11.121	19.887	Total
<i>Εσπερινά Γυμνάσια</i>												<i>Evening Gymnasiums</i>
Ανθρωπιστικός κλάδος	3	3	4	4	8	5	3	5	18	17	35	Humanities
Φυσικομαθηματικός	0	0	0	0	0	0	0	0	0	0	0	Physics/Mathematics
Οικονομικός	5	5	2	6	3	5	7	6	17	22	39	Economics
Εμπορικός	18	8	13	4	22	8	16	10	69	30	99	Commercial subjects
Ενιαίο λύκειο	42	32	39	21	52	42	36	32	169	127	296	
Σύνολο	68	48	58	35	85	60	62	53	273	196	469	Total
Ιδιωτικά												Private
<i>Λύκεια</i>												<i>Lyceum</i>
Φυσικομαθηματικός	0	0	0	0	0	0	0	0	0	0	0	Physics/Mathematics
Οικονομικός	0	0	0	0	0	0	0	0	0	0	0	Economics
Γενικών σπουδών	58	54	57	48	36	35	16	25	167	162	329	General studies
Ενιαίο λύκειο	754	692	730	738	826	774	488	453	2.798	2.657	5.455	Unified lyceum
Σύνολο	812	746	787	786	862	809	504	478	2.965	2.819	5.784	Total
<i>Εσπερινά Γυμνάσια</i>												<i>Evening Gymnasiums</i>
Εμπορικός	0	0	0	0	5	0	0	0	5	0	5	Commercial subjects
Σύνολο	0	0	0	0	5	0	0	0	5	0	5	Total

(Συνέχ.-Cont'd)

ΜΕΣΗ ΕΚΠΑΙΔΕΥΣΗ
SECONDARY EDUCATION

ΠΙΝΑΚΑΣ 42(Συνέχ.). ΑΡΙΘΜΟΣ ΜΑΘΗΤΩΝ ΣΤΗ ΜΕΣΗ ΑΝΩΤΕΡΗ ΕΚΠΑΙΔΕΥΣΗ (ΛΥΚΕΙΟ/ΤΕΧΝΙΚΕΣ ΣΧΟΛΕΣ) ΚΑΤΑ ΚΑΤΕΥΘΥΝΣΗ, ΤΥΠΟ ΣΧΟΛΕΙΟΥ, ΚΑΛΑΟ ΣΠΟΥΔΩΝ, ΤΑΞΗ ΚΑΙ ΦΥΛΟ, 2013/2014

TABLE 42(Cont'd). NUMBER OF PUPILS IN UPPER SECONDARY EDUCATION (LYCEUM/TECHNICAL SCHOOLS) BY ORIENTATION, TYPE OF SCHOOL, FIELD OF STUDY, GRADE AND SEX, 2013/2014

Κατεύθυνση, τύπος σχολείου και κλάδος σπουδών	Τάξη I Grade I		Τάξη II Grade II		Τάξη III Grade III		Τάξη IV Grade IV		Γενικό Σύνολο Grand Total		Orientation, type of school and field of study	
	Αγόρια Boys	Κορίτσια Girls	Αγόρια Boys	Κορίτσια Girls	Αγόρια Boys	Κορίτσια Girls	Αγόρια Boys	Κορίτσια Girls	Αγόρια Boys	Κορίτσια Girls		Σύνολο Total
ΘΕΩΡΗΤΙΚΗ ΚΑΤΕΥΘΥΝΣΗ	THEORETICAL STREAM											
Δημόσια	Public											
Γενική μηχανολογία	145	2	66	0	60	1	0	0	271	3	274	General engineering
Μηχανική αυτοκινήτων	0	0	29	0	30	0	0	0	59	0	59	Motor vehicle engineering
Ηλεκτρολογία-ηλεκτρονική των αυτοκινήτων	0	0	9	0	23	0	0	0	32	0	32	Car electrics and electronics
Ηλεκτρολογία	78	0	0	0	0	0	0	78	0	0	78	Electrical engineering
Ηλεκτρικών εγκαταστάσεων	23	0	50	0	53	0	0	126	0	0	126	Electrical installations
Μηχανική ηλεκτρονικών υπολογιστών	13	0	35	2	45	0	0	93	2	0	95	Computer engineering
Ηλεκτρικών μηχανών, αυτοματισμού και συστημάτων ελέγχου	0	0	0	0	0	0	0	0	0	0	0	Electrical machines, automation and control
Ηλεκτρονικών επικοινωνιών	0	0	0	0	0	0	0	0	0	0	0	Electronic Communication
Γενική Πολιτ.Μηχανική/Αρχιτεκτονική	15	4	13	5	27	8	0	55	17	0	72	General Civil Eng./Architecture
Πολιτική μηχανική	0	0	4	1	6	2	0	10	3	0	13	Civil engineering
Αρχιτεκτονική	13	7	20	6	21	2	0	54	15	0	69	Architecture
Καλλιτεχνικές σπουδές	8	28	2	5	4	9	0	14	42	0	56	Applied arts
Γραφικές τέχνες	0	0	9	5	4	8	0	13	13	0	26	Graphic arts
Διακοσμητική	0	0	4	6	0	0	0	4	6	0	10	Interior design
Σύνολο	295	41	241	30	273	30	0	809	101	0	910	Total
Ιδιωτικά	0	0	0	0	0	0	0	0	0	0	0	Private
Σύνολο	0	0	0	0	0	0	0	0	0	0	0	Total

(Συνέχ.-Cont'd)

ΜΕΣΗ ΕΚΠΑΙΔΕΥΣΗ
SECONDARY EDUCATION

ΠΙΝΑΚΑΣ 42(Συνέχ.). ΑΡΙΘΜΟΣ ΜΑΘΗΤΩΝ ΣΤΗ ΜΕΣΗ ΑΝΩΤΕΡΗ ΕΚΠΑΙΔΕΥΣΗ (ΛΥΚΕΙΟ/ΤΕΧΝΙΚΕΣ ΣΧΟΛΕΣ) ΚΑΤΑ ΚΑΤΕΥΘΥΝΣΗ, ΤΥΠΟ ΣΧΟΛΕΙΟΥ, ΚΑΛΩΣ ΣΠΟΥΔΩΝ, ΤΑΞΗ ΚΑΙ ΦΥΛΟ, 2013/2014

TABLE 42(Cont'd). NUMBER OF PUPILS IN UPPER SECONDARY EDUCATION (LYCEUM/TECHNICAL SCHOOLS) BY ORIENTATION, TYPE OF SCHOOL, FIELD OF STUDY, GRADE AND SEX, 2013/2014

Κατεύθυνση, τύπος σχολείου και κλάδος σπουδών	Τάξη I Grade I		Τάξη II Grade II		Τάξη III Grade III		Τάξη IV Grade IV		Γενικό Σύνολο Grand Total			Orientation, type of school and field of study
	Αγόρια Boys	Κορίτσια Girls	Αγόρια Boys	Κορίτσια Girls	Αγόρια Boys	Κορίτσια Girls	Αγόρια Boys	Κορίτσια Girls	Αγόρια Boys	Κορίτσια Girls	Σύνολο Total	
ΠΡΑΚΤΙΚΗ ΚΑΤΕΥΘΥΝΣΗ Δημόσια*	PRACTICAL STREAM Public*											
Γενική μηχανική	415	0	133	1	115	0	17	1	680	2	682	General engineering
Υδραυλικών, θερμικών και ψυκτικών συστημάτων	0	0	69	0	62	0	0	0	131	0	131	Plumbing, heating and cooling systems
Μηχανικής παραγωγής εργαλειομηχανών	0	0	8	0	7	0	0	0	15	0	15	Machine tools and production
Μηχανική αυτοκινήτων	0	0	108	0	71	1	0	0	179	1	180	Motor vehicle engineering
Ηλεκτρολογία-Ηλεκτρονικών των αυτοκινήτων	0	0	40	0	38	0	0	0	78	0	78	Car electrics and electronics
Δικύκλων και μηχανών σκαφών	0	0	28	0	19	0	0	0	47	0	47	Motorcycles and boat engines
Γενική ηλεκτρολογία	177	0	33	0	0	0	9	0	219	0	219	General electrical engineering
Ηλεκτρικών εγκαταστάσεων	80	1	98	0	83	0	0	0	261	1	262	Electrical installations
Ηλεκτρικών μηχανών, αυτοματισμού και συστημάτων ελέγχου	0	0	14	0	10	0	0	0	24	0	24	Electrical machines, automation and control
Οικιακών συσκευών, ψύξης και κλιματισμού	11	0	69	0	81	0	0	0	161	0	161	Domestic appliances, refrigeration and air conditioning
Ηλεκτρονικών επικοινωνιών	0	0	11	0	18	0	0	0	29	0	29	Electronic communication
Πολιτική μηχανική & Αρχιτεκτονική	0	0	0	0	0	0	9	0	9	0	9	Civil engineering & Architecture
Σχεδιαστές	7	6	0	0	0	0	0	0	7	6	13	Drafting
Οικοδομική	8	0	20	2	23	0	0	0	51	2	53	Building
Ξυλουργικής-Επιπλαστικής	52	1	36	0	34	0	0	0	122	1	123	Woodcraft and cabinet making

(Συνέχ.-Cont'd)

ΜΕΣΗ ΕΚΠΑΙΔΕΥΣΗ
SECONDARY EDUCATION

ΠΙΝΑΚΑΣ 42(Συνέχ.). ΑΡΙΘΜΟΣ ΜΑΘΗΤΩΝ ΣΤΗ ΜΕΣΗ ΑΝΩΤΕΡΗ ΕΚΠΑΙΔΕΥΣΗ (ΛΥΚΕΙΟ/ΤΕΧΝΙΚΕΣ ΣΧΟΛΕΣ) ΚΑΤΑ ΚΑΤΕΥΘΥΝΣΗ, ΤΥΠΟ ΣΧΟΛΕΙΟΥ, ΚΑΛΑΟ ΣΠΟΥΔΩΝ, ΤΑΞΗ ΚΑΙ ΦΥΛΟ, 2013/2014

TABLE 42(Cont'd). NUMBER OF PUPILS IN UPPER SECONDARY EDUCATION (LYCEUM/TECHNICAL SCHOOLS) BY ORIENTATION, TYPE OF SCHOOL, FIELD OF STUDY, GRADE AND SEX, 2013/2014

Κατεύθυνση, τύπος σχολείου και κλάδος σπουδών	Τάξη I Grade I		Τάξη II Grade II		Τάξη III Grade III		Τάξη IV Grade IV		Γενικό Σύνολο Grand Total		Orientation, type of school and field of study	
	Αγόρια Boys	Κορίτσια Girls	Αγόρια Boys	Κορίτσια Girls	Αγόρια Boys	Κορίτσια Girls	Αγόρια Boys	Κορίτσια Girls	Αγόρια Boys	Κορίτσια Girls		Σύνολο Total
	1	40	0	24	0	14	0	0	0	1		78
2	71	10	27	16	31	0	0	0	68	129	197	
3	10	11	10	12	29	0	0	0	25	49	74	
4	0	3	21	1	16	0	0	0	4	37	41	
5	0	4	7	1	7	0	0	0	5	14	19	
6	4	5	4	4	2	0	0	0	22	10	32	
7	11	3	18	5	7	0	0	0	13	36	49	
8	0	0	8	1	6	0	0	0	1	14	15	
9	0	0	0	0	7	0	0	0	0	7	7	
10	58	64	37	62	22	5	5	280	122	402	402	
11	59	151	77	109	46	0	0	385	182	567	567	
12	5	6	5	5	8	0	0	17	18	35	35	
13	79	8	19	7	31	0	0	46	129	175	175	
14	345	932	260	784	227	40	6	2.880	838	3.718	3.718	
15	0	0	0	0	0	8	2	8	2	10	10	
16	0	0	0	5	4	0	0	5	9	14	14	
17	0	0	0	5	4	8	2	13	11	24	24	
18	5.158	4.732	4.905	5.034	4.923	614	539	15.711	15.086	30.797	30.797	
19	3.739	4.341	3.732	4.602	3.972	566	531	12.009	14.136	26.145	26.145	
20	295	41	241	30	273	0	0	809	101	910	910	
21	1.124	350	932	260	789	48	8	2.893	849	3.742	3.742	
22	*Συμπεριλαμβάνει και την εσπερινή τεχνική σχολή Includes the evening technical school											
23	ΔΗΜΟΣΙΑ ΚΑΙ ΙΔΙΩΤΙΚΑ											
24	Γενική κατεύθυνση											
25	Θεωρητική κατεύθυνση											
26	Πρακτική κατεύθυνση											
27	Public and Private											
28	General stream											
29	Theoretical stream											
30	Practical stream											

*Συμπεριλαμβάνει και την εσπερινή τεχνική σχολή
Includes the evening technical school

ΜΕΣΗ ΕΚΠΑΙΔΕΥΣΗ
SECONDARY EDUCATION

ΠΙΝΑΚΑΣ 43. ΑΡΙΘΜΟΣ ΚΥΠΡΙΩΝ ΜΑΘΗΤΩΝ ΚΑΤΑ ΚΑΤΕΥΘΥΝΣΗ, ΚΟΙΝΟΤΗΤΑ/ΘΡΗΣΚΕΥΤΙΚΗ ΟΜΑΔΑ, ΤΥΠΟ ΣΧΟΛΕΙΟΥ ΚΑΙ ΦΥΛΟ, 2013/2014
TABLE 43. NUMBER OF CYPRIOT PUPILS BY ORIENTATION, COMMUNITY/RELIGIOUS GROUP, TYPE OF SCHOOL AND SEX, 2013/2014

Κοινότητα/Θρησκευτική ομάδα Κατεύθυνση,	Δημόσια Public		Ιδιωτική Private		Γενικό Σύνολο Grand Total		Orientation, Community/Religious group
	Αγόρια Boys	Κορίτσια Girls	Αγόρια Boys	Κορίτσια Girls	Αγόρια Boys	Κορίτσια Girls	
ΜΕΣΗ ΓΕΝΙΚΗ							SECONDARY GENERAL
Ελληνοκύπριοι	18.809	20.484	4.092	3.813	7.905	22.901	Greek Cypriots
Τουρκοκύπριοι	14	17	127	96	223	141	Turkish Cypriots
Αρμένιοι	17	15	39	31	70	56	Armenians
Μαρκωνίτες	52	58	72	68	140	124	Maronites
Λατίνι	3	4	24	29	53	27	Latins
Σύνολο	18.895	20.578	4.354	4.037	8.391	23.249	Total
ΤΕΧΝΙΚΗ/ ΕΠΑΓΓΕΛΜΑΤΙΚΗ							TECHNICAL/ VOCATIONAL
Ελληνοκύπριοι	3.302	784	4	8	12	3.306	Greek Cypriots
Τουρκοκύπριοι	5	2	0	0	0	5	Turkish Cypriots
Αρμένιοι	1	0	0	0	0	1	Armenians
Μαρκωνίτες	6	1	0	0	0	6	Maronites
Σύνολο	3.314	787	4	8	12	3.318	Total
ΣΥΝΟΛΟ ΜΕΣΗΣ							TOTAL SECONDARY
Ελληνοκύπριοι	22.111	21.268	4.096	3.821	7.917	26.207	Greek Cypriots
Τουρκοκύπριοι	19	19	127	96	223	146	Turkish Cypriots
Αρμένιοι	18	15	39	31	70	57	Armenians
Μαρκωνίτες	58	59	72	68	140	130	Maronites
Λατίνι	3	4	24	29	53	27	Latins
Σύνολο	22.209	21.365	4.358	4.045	8.403	26.567	Total
							51.977

ΜΕΣΗ ΕΚΠΑΙΔΕΥΣΗ
SECONDARY EDUCATION

ΠΙΝΑΚΑΣ 44. ΑΡΙΘΜΟΣ ΞΕΝΩΝ ΜΑΘΗΤΩΝ ΚΑΤΑ ΚΑΤΕΥΘΥΝΣΗ, ΤΥΠΟ ΣΧΟΛΕΙΟΥ ΚΑΙ ΦΥΛΟ, 2013/2014
TABLE 44. NUMBER OF FOREIGN PUPILS BY ORIENTATION, TYPE OF SCHOOL AND SEX, 2013/2014

Κατεύθυνση και τύπος σχολείου	Ξένοι μαθητές Foreign pupils			Orientation and type of school
	Αγόρια Boys	Κορίτσια Girls	Σύνολο Total	
ΜΕΣΗ ΓΕΝΙΚΗ				SECONDARY GENERAL
Δημόσια	2.139	2.283	4.422	Public
Ιδιωτικά	857	839	1.696	Private
Σύνολο	2.996	3.122	6.118	Total
<i>Από τους οποίους:</i>				<i>Of which:</i>
<i>Ευρωπαίοι πολίτες (EE28)</i>	<i>1.834</i>	<i>2.000</i>	<i>3.834</i>	<i>European citizens (EE28)</i>
<i>Μη-ευρωπαίοι πολίτες</i>	<i>1.162</i>	<i>1.122</i>	<i>2.284</i>	<i>Non-european citizens</i>
ΤΕΧΝΙΚΗ/ΕΠΑΓΓΕΛΜΑΤΙΚΗ				TECHNICAL/VOCATIONAL
Δημόσια	375	152	527	Public
Ιδιωτικά	9	3	12	Private
Σύνολο	384	155	539	Total
<i>Από τους οποίους:</i>				<i>Of which:</i>
<i>Ευρωπαίοι πολίτες (EE28)</i>	<i>292</i>	<i>117</i>	<i>409</i>	<i>European citizens (EE28)</i>
<i>Μη-ευρωπαίοι πολίτες</i>	<i>92</i>	<i>38</i>	<i>130</i>	<i>Non-european citizens</i>
ΣΥΝΟΛΟ ΜΕΣΗΣ				TOTAL OF SECONDARY
Δημόσια	2.514	2.435	4.949	Public
Ιδιωτικά	866	842	1.708	Private
<i>Από τους οποίους:</i>				<i>Of which:</i>
<i>Ευρωπαίοι πολίτες (EE28)</i>	<i>2.126</i>	<i>2.117</i>	<i>4.243</i>	<i>European citizens (EE28)</i>
<i>Μη-ευρωπαίοι πολίτες</i>	<i>1.254</i>	<i>1.160</i>	<i>2.414</i>	<i>Non-european citizens</i>
ΣΥΝΟΛΟ	3.380	3.277	6.657	TOTAL

ΜΕΣΗ ΕΚΠΑΙΔΕΥΣΗ
SECONDARY EDUCATION

ΠΙΝΑΚΑΣ 45α. ΑΡΙΘΜΟΣ ΞΕΝΩΝ ΜΑΘΗΤΩΝ ΚΑΤΑ ΧΩΡΑ ΥΠΗΚΟΟΤΗΤΑΣ, ΤΥΠΟ ΣΧΟΛΕΙΟΥ, ΚΑΙ ΦΥΛΟ, 2013/2014
TABLE 45a. NUMBER OF FOREIGN PUPILS BY COUNTRY OF NATIONALITY, TYPE OF SCHOOL AND SEX, 2013/2014

Χώρα υπηκοότητας	Δημόσια Public		Ιδιωτικά Private		Γενικό Σύνολο Grand Total		Country of nationality
	Αγόρια Boys	Κορίτσια Girls	Αγόρια Boys	Κορίτσια Girls	Αγόρια Boys	Κορίτσια Girls	
Χώρες Ευρωπαϊκής Ένωσης							European Union Countries
Αυστρία	0	0	4	4	4	4	Austria
Βέλγιο	0	0	2	1	2	1	Belgium
Βουλγαρία	272	305	20	28	292	333	Bulgaria
Γαλλία	1	0	17	22	18	22	France
Γερμανία	6	6	20	9	26	15	Germany
Δανία	0	2	2	0	2	2	Denmark
Ελλάδα	510	456	40	31	550	487	Greece
Έλληνες της Αλβανίας	1	0	0	0	1	0	Greeks of Albania
Έλληνες του Πόντου	434	487	3	4	437	491	Greeks of Pontos
Εσθονία	1	2	1	1	2	3	Estonia
Ηνωμένο Βασίλειο	142	116	209	191	400	307	United Kingdom
Ιρλανδία	3	2	2	4	6	6	Ireland
Ισπανία	0	0	6	2	8	2	Spain
Ιταλία	4	0	2	1	3	1	Italy
Κροατία	0	0	3	3	6	3	Croatia
Λετονία	11	8	2	3	13	11	Latvia
Λιθουανία	4	8	4	2	8	10	Lithuania
Μάλτα	2	2	0	0	2	2	Malta
Ολλανδία	1	0	6	3	7	3	Netherlands
Ουγγαρία	0	3	1	1	1	4	Hungary
Πολωνία	52	38	10	9	62	47	Poland
Πορτογαλία	0	0	1	2	3	2	Portugal
Ρουμανία	291	335	5	9	296	344	Romania
Σλοβακία	13	4	3	2	16	6	Slovakia
Σλοβενία	1	0	3	1	4	1	Slovenia
Σουηδία	2	2	3	1	5	3	Sweden
Τσεχία	4	4	1	1	5	5	Czech Republic
Φινλανδία	0	0	1	2	3	2	Finland
Σύνολο	1.755	1.780	371	337	708	2.117	Total
							4.243

(Συνέχ.-Cont'd)

ΜΕΣΗ ΕΚΠΑΙΔΕΥΣΗ
SECONDARY EDUCATION

ΠΙΝΑΚΑΣ 45α (Συνέχ). ΑΡΙΘΜΟΣ ΞΕΝΩΝ ΜΑΘΗΤΩΝ ΚΑΤΑ ΕΠΙΠΕΔΟ, ΧΩΡΑ ΥΠΗΚΟΟΤΗΤΑΣ, ΤΥΠΟ ΣΧΟΛΕΙΟΥ ΚΑΙ ΦΥΛΟ, 2013/2014
TABLE 45a (Cont'd). NUMBER OF FOREIGN PUPILS BY LEVEL, COUNTRY OF NATIONALITY, TYPE OF SCHOOL AND SEX, 2013/2014

Χώρα υπηκοότητας	Δημόσια Public		Ιδιωτικά Private		Σύνολο Total		Country of nationality
	Αγόρια Boys	Κορίτσια Girls	Αγόρια Boys	Κορίτσια Girls	Αγόρια Boys	Κορίτσια Girls	
	Σύνολο Total	Σύνολο Total	Σύνολο Total	Σύνολο Total	Σύνολο Total	Σύνολο Total	
Τρίτες χώρες							Third countries
Αίγυπτος	41	19	17	11	28	30	Egypt
Αρμενία	22	18	10	8	18	26	Armenia
Γεωργία	141	118	4	3	7	121	Georgia
Η.Π.Α	7	4	23	24	47	28	U.S.A
Ιορδανία	15	3	2	6	8	9	Jordan
Ινδία	1	1	5	8	13	9	India
Ιράκ	46	34	1	2	3	36	Iraq
Ιράν	36	32	19	18	37	50	Iran
Ισραήλ	0	0	9	7	16	7	Israel
Καναδάς	3	1	4	5	9	6	Canada
Κίνα	4	4	22	24	46	28	China
Λευκορωσία	6	4	8	7	15	11	Belarus
Λίβανος	19	18	13	10	23	28	Lebanon
Λιβύη	0	0	5	8	13	8	Libya
Μολδαβία	42	57	6	5	11	62	Moldova
Ν. Αφρική	9	9	10	15	25	24	S. Africa
Ουκρανία	71	95	28	40	68	135	Ukraine
Πακιστάν	3	3	10	0	10	3	Pakistan
Παλαιστίνη	19	11	0	1	1	12	Palestine
Ρωσία	81	91	249	250	499	341	Russia
Σερβία	17	10	10	10	20	20	Serbia
Σρι Λάνκα	6	3	5	3	8	6	Sri Lanka
Συρία	115	69	12	14	26	83	Syria
Τουρκία ⁽¹⁾	18	12	0	0	0	12	Turkey ⁽¹⁾
Φιλιππίνες	11	10	2	1	3	11	Philippines
Άλλες χώρες	26	29	21	25	46	54	Other countries
Σύνολο	759	655	495	505	1.000	1.160	2.414
ΓΕΝΙΚΟ ΣΥΝΟΛΟ	2.514	2.435	866	842	1.708	3.380	6.657

(1): Περιλαμβάνει τους Κούρδους
(1): It includes the Kurds

ΜΕΣΗ ΕΚΠΑΙΔΕΥΣΗ
SECONDARY EDUCATION

ΠΙΝΑΚΑΣ 45β. ΑΡΙΘΜΟΣ ΞΕΝΩΝ ΜΑΘΗΤΩΝ ΚΑΤΑ ΕΠΑΡΧΙΑ, ΑΣΤΙΚΕΣ/ΑΓΡΟΤΙΚΕΣ ΠΕΡΙΟΧΕΣ, ΤΥΠΟ ΣΧΟΛΕΙΟΥ,ΚΑΙ ΦΥΛΟ, 2013/2014
TABLE 45b. NUMBER OF FOREIGN PUPILS BY DISTRICT, URBAN/RURAL AREAS, TYPE OF SCHOOL AND SEX, 2013/2014

Επαρχία και αστικές/αγροτικές περιοχές	Δημόσια Public		Ιδιωτικά Private		Γενικό Σύνολο Grand Total			District and urban/rural areas		
	Αγόρια Boys	Κορίτσια Girls	Σύνολο Total	Αγόρια Boys	Κορίτσια Girls	Σύνολο Total	Αγόρια Boys		Κορίτσια Girls	Σύνολο Total
ΛΕΥΚΩΣΙΑ										
Αστικές	776	733	1.509	166	140	306	942	873	1.815	
Αγροτικές	105	104	209	19	13	32	124	117	241	
ΑΜΜΟΧΩΣΤΟΣ										
Αγροτικές	115	112	227	6	8	14	121	120	241	
ΛΑΡΝΑΚΑ										
Αστικές	321	343	664	121	129	250	442	472	914	
Αγροτικές	30	28	58	0	0	0	30	28	58	
ΛΕΜΕΣΟΣ										
Αστικές	523	473	996	291	337	628	814	810	1.624	
Αγροτικές	36	32	68	140	109	249	176	141	317	
ΠΑΦΟΣ										
Αστικές	576	585	1.161	123	106	229	699	691	1.390	
Αγροτικές	32	25	57	0	0	0	32	25	57	
ΣΥΝΟΛΟ										
Αστικές	2.196	2.134	4.330	701	712	1.413	2.897	2.846	5.743	
Αγροτικές	318	301	619	165	130	295	483	431	914	
ΣΥΝΟΛΟ	2.514	2.435	4.949	866	842	1.708	3.380	3.277	6.657	
Αστικές	2.196	2.134	4.330	701	712	1.413	2.897	2.846	5.743	
Αγροτικές	318	301	619	165	130	295	483	431	914	

ΜΕΣΗ ΕΚΠΑΙΔΕΥΣΗ
SECONDARY EDUCATION

ΠΙΝΑΚΑΣ 46β. ΑΡΙΘΜΟΣ ΑΚΡΟΑΤΩΝ ΜΑΘΗΤΩΝ ΚΑΤΑ ΕΠΙΠΕΔΟ, ΤΑΞΗ, ΤΥΠΟ ΣΧΟΛΕΙΟΥ ΚΑΙ ΦΥΛΟ, 2013/2014
TABLE 46b. NUMBER OF GUEST PUPILS BY LEVEL, GRADE, TYPE OF SCHOOL AND SEX, 2013/2014

Επίπεδο/ Τάξη	Δημόσια Public		Ιδιωτικά Private		Γενικό Σύνολο Grand Total			Level/ Grade		
	Αγόρια Boys	Κορίτσια Girls	Σύνολο Total	Αγόρια Boys	Κορίτσια Girls	Σύνολο Total	Αγόρια Boys		Κορίτσια Girls	Σύνολο Total
Μέση Κατώτερη Εκπαίδευση (Γυμνάσιο)										
Τάξη I	86	46	132	0	0	0	86	46	132	Grade I
Τάξη II	108	53	161	0	0	0	108	53	161	Grade II
Τάξη III	79	74	153	0	0	0	79	74	153	Grade III
Σύνολο	273	173	446	0	0	0	273	173	446	Total
Μέση Ανώτερη Εκπαίδευση (Λύκειο/Τεχνική Σχολή)										
Τάξη I	67	55	122	0	0	0	67	55	122	Grade I
Τάξη II	47	37	84	0	0	0	47	37	84	Grade II
Τάξη III	28	30	58	0	0	0	28	30	58	Grade III
Τάξη IV	1	0	1	0	0	0	1	0	1	Grade IV
Σύνολο	143	122	265	0	0	0	143	122	265	Total
Σύνολο	416	295	711	0	0	0	416	295	711	Total

ΜΕΣΗ ΕΚΠΑΙΔΕΥΣΗ
SECONDARY EDUCATION

ΠΙΝΑΚΑΣ 47. ΑΝΑΛΥΣΗ ΕΓΓΡΑΦΩΝ ΜΕΣΗΣ ΑΝΩΤΕΡΗΣ ΕΚΠΑΙΔΕΥΣΗΣ (ΛΥΚΕΙΟ/ΤΕΧΝΙΚΗ ΣΧΟΛΗ) ΚΑΤΑ ΚΑΤΕΥΘΥΝΣΗ, ΕΙΔΟΣ ΕΓΓΡΑΦΗΣ, ΤΥΠΟ ΣΧΟΛΕΙΟΥ ΚΑΙ ΦΥΛΟ, 2012/2013

TABLE 47. ANALYSIS OF ENROLLMENTS OF UPPER SECONDARY EDUCATION (LYCEUM/TECHNICAL SCHOOLS) BY ORIENTATION, TYPE OF ENROLLMENT, TYPE OF SCHOOL AND SEX, 2012/2013

Κατεύθυνση και είδος εγγραφής	Δημόσια - Public			Ιδιωτικά - Private			Γενικό Σύνολο -Grand Total			Orientation and type of enrollment
	Αγόρια Boys	Κορίτσια Girls	Σύνολο Total	Αγόρια Boys	Κορίτσια Girls	Σύνολο Total	Αγόρια Boys	Κορίτσια Girls	Σύνολο Total	
ΛΥΚΕΙΑ										LYCEUM
Νέες εγγραφές	3.060	3.883	6.943	873	868	1.741	3.933	4.751	8.684	New Entrants
- Κύπριοι	2.823	3.578	6.401	732	732	1.464	3.555	4.310	7.865	-Cypriots
- Ξένοι	237	305	542	141	136	277	378	441	819	-Foreigners
Επανεγγραφές	19	7	26	0	0	0	19	7	26	Re-entrants
Συνεχίζον	6.651	8.063	14.714	2.287	2.057	4.344	8.938	10.120	19.058	Continuing
Σύνολο εγγραφών	9.730	11.953	21.683	3.160	2.925	6.085	12.890	14.878	27.768	Total Enrollments
ΤΕΧΝΙΚΗ/ΕΠΑΓΓΕΛΜΑΤΙΚΗ										TECHNICAL/VOCATIONAL
Νέες εγγραφές	1.211	296	1.507	10	4	14	1.221	300	1.521	New Entrants
- Κύπριοι	1.098	257	1.355	0	1	1	1.098	258	1.356	-Cypriots
- Ξένοι	113	39	152	10	3	13	123	42	165	-Foreigners
Επανεγγραφές	24	6	30	0	0	0	24	6	30	Re-entrants
Συνεχίζον	2.297	488	2.785	9	15	24	2.306	503	2.809	Continuing
Σύνολο εγγραφών	3.532	790	4.322	19	19	38	3.551	809	4.360	Total Enrollments
ΣΥΝΟΛΟ										TOTAL
Νέες εγγραφές	4.271	4.179	8.450	883	872	1.755	5.154	5.051	10.205	New Entrants
- Κύπριοι	3.921	3.835	7.756	732	733	1.465	4.653	4.568	9.221	-Cypriots
- Ξένοι	350	344	694	151	139	290	501	483	984	-Foreigners
Επανεγγραφές	43	13	56	0	0	0	43	13	56	Re-entrants
Συνεχίζον	8.948	8.551	17.499	2.296	2.072	4.368	11.244	10.623	21.867	Continuing
Σύνολο εγγραφών	13.262	12.743	26.005	3.179	2.944	6.123	16.441	15.687	32.128	Total Enrollments

ΜΕΣΗ ΕΚΠΑΙΔΕΥΣΗ
SECONDARY EDUCATION

ΠΙΝΑΚΑΣ 48(Συνέχ.). ΝΕΕΣ ΕΓΓΡΑΦΕΣ ΜΕΣΗΣ ΑΝΩΤΕΡΗΣ ΕΚΠΑΙΔΕΥΣΗΣ (ΛΥΚΕΙΟ/ΤΕΧΝΙΚΗ ΣΧΟΛΗ) ΚΑΤΑ ΚΑΤΕΥΘΥΝΣΗ, ΗΛΙΚΙΑ, ΤΥΠΟ ΣΧΟΛΕΙΟΥ ΚΑΙ ΦΥΛΟ, 2013/2014

TABLE 48(Cont'd). NEW ENTRANTS OF UPPER SECONDARY EDUCATION (LYCEUM/TECHNICAL SCHOOLS) BY ORIENTATION, AGE, TYPE OF SCHOOL, AND SEX, 2013/2014

Κατεύθυνση και ηλικία μαθητών	Δημόσια Public		Ιδιωτικά Private		Γενικό Σύνολο Grand Total			Stream and age of pupils	
	Αγόρια Boys	Κορίτσια Girls	Σύνολο Total	Αγόρια Boys	Κορίτσια Girls	Σύνολο Total	Αγόρια Boys		Κορίτσια Girls
ΣΥΝΟΛΟ									TOTAL
13 χρονών	0	0	0	0	3	3	0	3	13 years
14 "	46	60	106	58	57	115	104	117	14 "
15 "	3.544	3.474	7.018	698	646	1.344	4.242	4.120	15 "
16 "	375	272	647	48	38	86	423	310	16 "
17 "	86	74	160	16	15	31	102	89	17 "
18 "	22	17	39	3	1	4	25	18	18 "
19 "	8	3	11	3	1	4	11	4	19 "
20+ "	44	30	74	4	0	4	48	30	20+ "
ΣΥΝΟΛΟ	4.125	3.930	8.055	830	761	1.591	4.955	4.691	9.646
ΣΥΝΟΛΟ									TOTAL

ΜΕΣΗ ΕΚΠΑΙΔΕΥΣΗ
SECONDARY EDUCATION

ΠΙΝΑΚΑΣ 49. ΑΡΙΘΜΟΣ ΤΜΗΜΑΤΩΝ ΚΑΤΑ ΤΥΠΟ ΣΧΟΛΕΙΟΥ, ΜΕΓΕΘΟΣ ΤΜΗΜΑΤΩΝ, ΕΠΙΠΕΔΟ ΚΑΙ ΤΑΞΗ, 2013/2014
TABLE 49. NUMBER OF SECTIONS BY TYPE OF SCHOOL, SIZE OF CLASS, LEVEL AND GRADE 2013/2014

Τύπος σχολείου και μέγεθος τμημάτων	Μέση Κατώτερη Εκπαίδευση (Γυμνάσιο) Lower Secondary Education (Gymnasium)				Μέση Ανώτερη Εκπαίδευση (Λύκειο/Τεχνική Σχολή) Upper Secondary Education (Lyceum/Technical school)				Type of school and size of class
	Τάξη I Grade I	Τάξη II Grade II	Τάξη III Grade III	Τάξη I Grade I	Τάξη II Grade II	Τάξη III Grade III	Τάξη IV Grade IV		
ΔΗΜΟΣΙΑ									PUBLIC
<=10 μαθητές	4	5	5	29	62	65	5		<=10 pupils
11-15 μαθητές	2	4	5	69	66	65	5		11-15 pupils
16-20 μαθητές	61	62	61	58	164	151	3		16-20 pupils
21-25 μαθητές	280	283	283	253	165	168	0		21-25 pupils
26-28 μαθητές	4	2	4	6	2	3	0		26-28 pupils
>=36 μαθητές	0	0	0	1	1	0	0		>=36 pupils
Σύνολο	351	356	358	416	460	452	13		Total
ΙΔΙΩΤΙΚΑ									PRIVATE
<=10 μαθητές	4	7	5	7	9	10	4		<=10 pupils
11-15 μαθητές	9	9	14	12	12	15	6		11-15 pupils
16-20 μαθητές	18	9	9	16	23	24	13		16-20 pupils
21-25 μαθητές	28	30	27	31	27	31	23		21-25 pupils
26-28 μαθητές	6	16	20	10	11	6	4		26-28 pupils
29-30 μαθητές	0	0	0	1	0	0	0		29-30 pupils
32 μαθητές	0	0	0	1	0	0	0		32 pupils
33 μαθητές	0	0	0	1	0	0	0		33 pupils
>=36 μαθητές	0	0	0	0	0	2	0		>=36 pupils
Σύνολο	65	71	75	79	82	88	50		Total
ΣΥΝΟΛΟ	416	427	433	495	542	540	63		TOTAL

**ΜΕΣΗ ΕΚΠΑΙΔΕΥΣΗ
SECONDARY EDUCATION**

ΠΙΝΑΚΑΣ 50α. ΑΡΙΘΜΟΣ ΜΑΘΗΤΩΝ ΚΑΤΑ ΤΥΠΟ ΣΧΟΛΕΙΟΥ, ΕΠΙΠΡΟΘΕΤΗ ΓΛΩΣΣΑ⁽¹⁾ ΠΟΥ ΔΙΔΑΣΚΟΝΤΑΙ, ΕΠΙΠΕΔΟ ΚΑΙ ΦΥΛΟ, 2013/2014
TABLE 50a. NUMBER OF PUPILS BY TYPE OF SCHOOL, ADDITIONAL LANGUAGE⁽¹⁾ TAUGHT, LEVEL, AND SEX 2013/2014

Τύπος σχολείου και επιπρόθετη γλώσσα	Μέση Κατώτερη Εκπαίδευση (Γυμνάσιο) Lower Secondary Education (Gymnasium)		Μέση Ανώτερη Εκπαίδευση (Λύκειο/Τεχνική Σχολή) Upper Secondary Education (Lyceum/Technical school)		Type of school and additional language	
	Αγόρια Boys	Κορίτσια Girls	Σύνολο Total	Αγόρια Boys		Κορίτσια Girls
ΔΗΜΟΣΙΑ						
Αγγλικά	11.995	11.544	23.539	11.758	10.654	22.412
Γαλλικά	10.762	10.965	21.727	3.905	4.948	8.853
Αρμενικά	0	0	0	0	0	0
Ρωσικά	0	0	0	1.351	1.904	3.255
Γερμανικά	0	0	0	852	845	1.697
Ισπανικά	0	0	0	1.800	2.463	4.263
Ιταλικά	0	0	0	1.952	2.294	4.246
Τουρκικά	0	0	0	195	337	532
ΙΔΙΩΤΙΚΑ						
Ελληνικά	1.525	1.420	2.945	1.929	1.790	3.719
Αγγλικά	450	356	806	505	510	1.015
Γαλλικά	1.404	1.347	2.751	534	826	1.360
Αρμενικά	65	146	211	33	81	114
Ρωσικά	60	48	108	83	97	180
Γερμανικά	226	170	396	161	198	359
Ισπανικά	82	69	151	63	137	200
Ιταλικά	30	23	53	31	42	73
Τουρκικά	30	20	50	56	36	92
ΔΗΜΟΣΙΑ ΚΑΙ ΙΔΙΩΤΙΚΑ						
Ελληνικά	1.525	1.420	2.945	1.929	1.790	3.719
Αγγλικά	12.445	11.900	24.345	12.263	11.164	23.427
Γαλλικά	12.166	12.312	24.478	4.439	5.774	10.213
Αρμενικά	65	146	211	33	81	114
Ρωσικά	60	48	108	1.434	2.001	3.435
Γερμανικά	226	170	396	1.013	1.043	2.056
Ισπανικά	82	69	151	1.863	2.600	4.463
Ιταλικά	30	23	53	1.983	2.336	4.319
Τουρκικά	30	20	50	251	373	624
						PUBLIC AND PRIVATE
						PUBLIC
						English
						French
						Arabic
						Russian
						German
						Spanish
						Italian
						Turkish
						PRIVATE
						Greek
						English
						French
						Arabic
						Russian
						German
						Spanish
						Italian
						Turkish

⁽¹⁾ Επιπρόθετη γλώσσα: Γλώσσα που διδάσκεται εκτός της γλώσσας διδασκαλίας του σχολείου

⁽¹⁾ Additional language: Language taught except the teaching language of the school

ΜΕΣΗ ΕΚΠΑΙΔΕΥΣΗ
SECONDARY EDUCATION

ΠΙΝΑΚΑΣ 50β. ΑΡΙΘΜΟΣ ΜΑΘΗΤΩΝ ΚΑΤΑ ΤΥΠΟ ΣΧΟΛΕΙΟΥ, ΑΡΙΘΜΟ ΕΠΙΠΡΟΣΘΕΤΩΝ ΞΕΝΩΝ ΓΛΩΣΣΩΝ ⁽¹⁾ ΠΟΥ ΔΙΔΑΣΚΟΝΤΑΙ, ΕΠΙΠΛΟΟ ΚΑΙ ΦΥΛΟ, 2013/2014
TABLE 50b. NUMBER OF PUPILS BY TYPE OF SCHOOL, NUMBER OF ADDITIONAL FOREIGN LANGUAGES ⁽¹⁾ TAUGHT, LEVEL, AND SEX 2013/2014

Τύπος σχολείου και αριθμός επιπρόσθετων ξένων γλωσσών	Μέση Κατώτερη Εκπαίδευση (Γυμνάσιο) Lower Secondary Education (Gymnasium)				Μέση Ανώτερη Εκπαίδευση (Λύκειο/Τεχνική Σχολή) Upper Secondary Education (Lyceum/Technical school)				Type of school and number of additional foreign languages	
	Αγόρια Boys		Κορίτσια Girls		Αγόρια Boys		Κορίτσια Girls			
	Σύνολο Total		Σύνολο Total		Σύνολο Total		Σύνολο Total			
ΔΗΜΟΣΙΑ										
Καμία ξένη γλώσσα	0	0	0	0	8	8	16		PUBLIC	
1 ξένη γλώσσα	1.232	589	1.821	1.821	3.912	1.169	5.081		No foreign language	
2 ξένες γλώσσες	10.763	10.955	21.718	21.718	8.287	10.606	18.893		1 foreign language	
3 ξένες γλώσσες	0	0	0	0	521	473	994		2 foreign languages	
Σύνολο	11.995	11.544	23.539	23.539	12.728	12.256	24.984		3 foreign languages	
									Total	
ΙΔΙΩΤΙΚΑ									PRIVATE	
Καμία ξένη γλώσσα	10	10	20	20	294	228	522		No foreign language	
1 ξένη γλώσσα	651	586	1.237	1.237	2.047	1.661	3.708		1 foreign language	
2 ξένες γλώσσες	1.521	1.374	2.895	2.895	594	828	1.422		2 foreign languages	
3 ξένες γλώσσες	59	87	146	146	48	113	161		3 foreign languages	
Σύνολο	2.241	2.057	4.298	4.298	2.983	2.830	5.813		Total	
									PUBLIC AND PRIVATE	
ΔΗΜΟΣΙΑ ΚΑΙ ΙΔΙΩΤΙΚΑ									PUBLIC AND PRIVATE	
Καμία ξένη γλώσσα	10	10	20	20	302	236	538		No foreign language	
1 ξένη γλώσσα	1.883	1.175	3.058	3.058	5.959	2.830	8.789		1 foreign language	
2 ξένες γλώσσες	12.284	12.329	24.613	24.613	8.881	11.434	20.315		2 foreign languages	
3 ξένες γλώσσες	59	87	146	146	569	586	1.155		3 foreign languages	
Σύνολο	14.236	13.601	27.837	27.837	15.711	15.086	30.797		Total	

⁽¹⁾ Επιπρόσθετη ξένη γλώσσα: Γλώσσα που διδάσκεται εκτός της γλώσσας διδασκαλίας του σχολείου

⁽¹⁾ Additional foreign language: Language taught except the teaching language of the school

ΜΕΣΗ ΕΚΠΑΙΔΕΥΣΗ
SECONDARY EDUCATION

ΠΙΝΑΚΑΣ 50γ. ΑΡΙΘΜΟΣ ΜΑΘΗΤΩΝ ΚΑΤΑ ΤΥΠΟ ΣΧΟΛΕΙΟΥ, ΓΛΩΣΣΑ ΔΙΔΑΣΚΑΛΙΑΣ ΣΧΟΛΕΙΟΥ, ΚΑΙ ΦΥΛΟ, 2013/2014
TABLE 50c. NUMBER OF PUPILS BY TYPE OF SCHOOL, TEACHING LANGUAGE OF SCHOOL, AND SEX, 2013/2014

Τύπος σχολείου και γλώσσα διδασκαλίας	Μέση Κατώτερη Εκπαίδευση (Γυμνάσιο) Lower Secondary Education (Gymnasium)		Μέση Ανώτερη Εκπαίδευση (Λύκειο/Τεχνική Σχολή) Upper Secondary Education (Lyceum/Technical school)		Γενικό Σύνολο Grand Total		Type of school and teaching language
	Αγόρια Boys	Κορίτσια Girls	Σύνολο Total	Αγόρια Boys	Κορίτσια Girls	Σύνολο Total	
ΔΗΜΟΣΙΑ							PUBLIC
Ελληνικά	11.995	11.544	23.539	12.728	12.256	24.984	Greek
Σύνολο	11.995	11.544	23.539	12.728	12.256	24.984	Total
ΙΔΙΩΤΙΚΑ							PRIVATE
Ελληνικά	386	291	677	460	466	926	Greek
Αγγλικά	1.791	1.702	3.493	2.477	2.319	4.796	English
Γαλλικά	21	15	36	12	17	29	French
Ρωσικά	43	49	92	34	28	62	Russian
Σύνολο	2.241	2.057	4.298	2.983	2.830	5.813	Total
ΔΗΜΟΣΙΑ ΚΑΙ ΙΔΙΩΤΙΚΑ							PUBLIC AND PRIVATE
Ελληνικά	12.381	11.835	24.216	13.188	12.722	25.910	Greek
Αγγλικά	1.791	1.702	3.493	2.477	2.319	4.796	English
Γαλλικά	21	15	36	12	17	29	French
Ρωσικά	43	49	92	34	28	62	Russian
ΣΥΝΟΛΟ	14.236	13.601	27.837	15.711	15.086	30.797	TOTAL
				24.723	23.800	48.523	
				24.723	23.800	48.523	
				846	757	1.603	
				4.268	4.021	8.289	
				33	32	65	
				77	77	154	
				5.224	4.887	10.111	
				25.569	24.557	50.126	
				4.268	4.021	8.289	
				33	32	65	
				77	77	154	
				29.947	28.687	58.634	

ΜΕΣΗ ΕΚΠΑΙΔΕΥΣΗ
SECONDARY EDUCATION

ΠΙΝΑΚΑΣ 51. ΦΕΤΙΝΕΣ ΕΓΓΡΑΦΕΣ (2013/2014) ΚΑΤΑ ΣΧΟΛΗ ΦΟΙΤΗΣΗΣ ΚΑΤΑ ΤΟ 2012/2013 (ΡΟΗ ΑΠΟ ΕΝΑ ΤΥΠΟ ΣΧΟΛΕΙΟΥ ΣΕ ΑΛΛΟ), ΕΠΙΠΕΔΟ, ΤΑΞΗ ΚΑΙ ΦΥΛΟ
TABLE 51. PRESENT ENROLMENTS (2013/2014) BY SCHOOL OF ATTENDANCE IN 2012/2013 (FLOW FROM TYPE TO TYPE OF SCHOOL), LEVEL, GRADE AND SEX

Σχολή φοίτησης κατά το 2012/13 (ροή από το ένα έτος στο επόμενο)	Μέση Κατώτερη Εκπαίδευση (Γυμνάσιο) Lower Secondary Education (Gymnasium)												Μέση Ανώτερη Εκπαίδευση (Λύκειο/Τεχνική Σχολή) Upper Secondary Education (Lyceum/Technical school)				Γενικό Σύνολο Grand Total		School attended in 2012/13 (flow from one year to the next)	
	ΤΑΞΗ I GRADE I		ΤΑΞΗ II GRADE II		ΤΑΞΗ III GRADE III		ΤΑΞΗ I GRADE I		ΤΑΞΗ II GRADE II		ΤΑΞΗ III GRADE III		ΤΑΞΗ IV GRADE IV		Αγόρ. Boys	Κορ. Girls	Αγόρ. Boys	Κορ. Girls		Σύνολο Total
	Αγόρ. Boys	Κορ. Girls	Αγόρ. Boys	Κορ. Girls	Αγόρ. Boys	Κορ. Girls	Αγόρ. Boys	Κορ. Girls	Αγόρ. Boys	Κορ. Girls	Αγόρ. Boys	Κορ. Girls								
ΔΗΜΟΣΙΑ ΜΕΣΗ ΓΕΝΙΚΗ	3.867	3.769	0	0	0	0	0	0	0	0	0	0	0	0	0	0	3.867	3.769	7.636	
Από Δημόσια δημοτικά	16	22	0	0	0	0	0	0	0	0	0	0	0	0	0	0	16	22	38	
Από Ιδιωτικά δημοτικά	0	0	3.971	3.698	3.831	3.899	2.787	3.494	2.881	3.759	3.062	3.824	58	54	16.590	18.728	35.318			
Προσχθ. από δημόσια μέση	0	0	16	15	20	28	32	33	11	22	19	13	0	0	98	111	209			
Προσχθ. από ιδιωτική μέση	47	19	88	24	67	15	91	51	36	12	22	13	3	0	354	134	488			
Στάσιμοι από δημόσια μέση	0	0	3	0	3	0	1	1	0	0	0	0	0	0	7	1	8			
Στάσιμοι από ιδιωτική μέση	23	20	24	14	20	20	16	16	17	23	2	3	0	0	102	96	198			
Από το εξωτερικό	3.953	3.830	4.102	3.751	3.941	3.962	2.927	3.595	2.945	3.816	3.105	3.853	61	54	21.034	22.861	43.895			
Σύνολο																				
ΔΗΜΟΣΙΑ ΜΕΣΗ ΤΕΧΝΙΚΗ/ΕΠΑΓΓΕΛΜ.	1.254	356	1.106	279	1.055	256	37	6	3.452	897	4.349			
Προσχθ. από δημόσια μέση	11	6	0	0	1	0	0	0	12	6	18			
Προσχθ. από ιδιωτική μέση	148	25	67	11	1	1	3	0	219	37	256			
Στάσιμοι από δημόσια μέση	0	0	0	0	0	0	0	0	0	0	0			
Στάσιμοι από ιδιωτική μέση	5	0	0	0	0	0	0	0	5	0	5			
Από το εξωτερικό	1.418	387	1.173	290	1.057	257	40	6	3.688	940	4.628			
Σύνολο																				

(Συνέχ.-Cont'd)

ΜΕΣΗ ΕΚΠΑΙΔΕΥΣΗ
SECONDARY EDUCATION

ΠΙΝΑΚΑΣ 51(Συνέχ.). ΦΕΤΙΝΕΣ ΕΓΓΡΑΦΕΣ (2013/2014) ΚΑΤΑ ΣΧΟΛΗ ΦΟΙΤΗΣΗΣ ΚΑΤΑ ΤΟ 2012/2013 (ΡΟΗ ΑΠΟ ΕΝΑ ΤΥΠΟ ΣΧΟΛΕΙΟΥ ΣΕ ΆΛΛΟ)
ΕΠΙΠΕΔΟ, ΤΑΞΗ ΚΑΙ ΦΥΛΟ

TABLE 51(Cont'd). PRESENT ENROLMENTS (2013/2014) BY SCHOOL OF ATTENDANCE IN 2012/2013 (FLOW FROM TYPE TO TYPE OF SCHOOL)
LEVEL, GRADE AND SEX

Σχολή φοίτησης κατά το 2012/13 (ροή από το ένα έτος στο επόμενο)	Μέση Κατώτερη Εκπαίδευση (Γυμνάσιο) Lower Secondary Education (Gymnasium)						Μέση Ανώτερη Εκπαίδευση (Λύκειο/Τεχνική Σχολή) Upper Secondary Education (Lyceum/Technical school)						Γενικό Σύνολο Grand Total		School attended in 2012/13 (flow from one year to the next)				
	ΤΑΞΗ I GRADE I		ΤΑΞΗ II GRADE II		ΤΑΞΗ III GRADE III		ΤΑΞΗ I GRADE I		ΤΑΞΗ II GRADE II		ΤΑΞΗ III GRADE III		ΤΑΞΗ IV GRADE IV						
	Κορ.	Αγόρ.	Κορ.	Αγόρ.	Κορ.	Αγόρ.	Κορ.	Αγόρ.	Κορ.	Αγόρ.	Κορ.	Αγόρ.	Κορ.	Αγόρ.					
	Girls	Boys	Girls	Boys	Girls	Boys	Girls	Boys	Girls	Boys	Girls	Boys	Girls	Boys					
ΙΔΙΩΤΙΚΗ ΜΕΣΗ																		PRIVATE SECONDARY	
Από Δημόσια δημοτικά	389	307	0	0	0	0	0	0	0	0	0	0	0	0	0	0	389	307	From Public primary
Από Ιδιωτικά δημοτικά	284	284	0	0	0	0	0	0	0	0	0	0	0	0	0	0	284	284	From Private primary
Προσχθ. από δημόσια μέση	0	0	20	13	10	7	17	21	6	4	3	4	0	1	56	50	106	Prom. from public secondary	
Προσχθ. από ιδιωτική μέση	0	0	675	686	798	681	776	712	769	773	851	795	504	475	4.373	4.122	8.495	Prom. from private secondary	
Στάσιμοι από δημόσια μέση	0	0	0	0	0	0	0	0	0	0	0	0	0	0	2	0	2	Failures of public secondary	
Στάσιμοι από ιδιωτική μέση	3	4	1	0	0	2	0	0	1	0	1	1	0	1	6	8	14	Failures of private secondary	
Από το εξωτερικό	22	23	22	25	18	24	20	17	11	9	15	13	8	3	116	114	230	From abroad	
Σύνολο	698	618	718	724	826	714	813	750	787	786	872	813	512	480	5.226	4.885	10.111	Total	
ΓΕΝΙΚΟ ΣΥΝΟΛΟ ΜΕΣΗΣ																		GRAND TOTAL OF SECONDARY	
Από Δημόσια δημοτικά	4.256	4.076	0	0	0	0	0	0	0	0	0	0	0	0	4.256	4.076	8.332	From Public primary	
Από Ιδιωτικά δημοτικά	300	306	0	0	0	0	0	0	0	0	0	0	0	0	300	306	606	From Private primary	
Προσχθ. από δημόσια μέση	0	0	3.991	3.711	3.841	3.906	4.058	3.871	3.993	4.042	4.120	4.084	95	61	20.098	19.675	39.773	Prom. from public secondary	
Προσχθ. από ιδιωτική μέση	0	0	691	701	818	709	819	751	780	795	871	808	504	475	4.483	4.239	8.722	Prom. from private secondary	
Στάσιμοι από δημόσια μέση	47	19	88	24	67	15	239	76	103	23	25	14	6	0	575	171	746	Failures of public secondary	
Στάσιμοι από ιδιωτική μέση	3	4	4	0	3	2	1	1	1	0	1	1	0	1	13	9	22	Failures of private secondary	
Από το εξωτερικό	45	43	46	39	38	44	41	33	28	32	17	16	8	3	223	210	433	From abroad	
Σύνολο	4.651	4.448	4.820	4.475	4.767	4.676	5.158	4.732	4.905	4.892	5.034	4.923	613	540	29.948	28.686	58.634	Total	

(¹) Συμπεριλαμβάνονται και τα εσπερινά γυμνάσια

(¹) Also includes evening gymnasiums

... Δεν ισχύει

... Not applicable

ΜΕΣΗ ΕΚΠΑΙΔΕΥΣΗ
SECONDARY EDUCATION

ΠΙΝΑΚΑΣ 52(α). ΕΓΓΡΑΦΕΝΤΕΣ, ΑΠΟΣΥΡΘΕΝΤΕΣ, ΣΤΑΣΙΜΟΙ ΚΑΙ ΠΡΟΑΧΘΕΝΤΕΣ ΚΑΤΑ ΦΥΛΟ, ΕΠΙΠΕΔΟ, ΚΑΤΕΥΘΥΝΣΗ, ΤΥΠΟ ΣΧΟΛΕΙΟΥ ΚΑΙ ΤΑΞΗ
THE PROHGOYΜΕΝΗΣ ΣΧΟΛΙΚΗΣ ΧΡΟΝΙΑΣ 2012/2013

TABLE 52(a). ENROLLMENTS, DROP-OUTS, FAILURES AND PROMOTIONS BY SEX, LEVEL, ORIENTATION, TYPE OF SCHOOL AND GRADE OF THE
PREVIOUS SCHOOL YEAR 2012/13

Επίπεδο, κατεύθυνση, τύπος σχολείου και τάξη	Εγγεγραμμένοι Enrolled			Αποσυρθέντες Dropped-out			Στάσιμοι Failed			Προαχθέντες Promoted			Level, orientation, type of school and grade
	Αγόρια Boys	Κορίτσια Girls	Σύνολο Total	Αγόρια Boys	Κορίτσια Girls	Σύνολο Total	Αγόρια Boys	Κορίτσια Girls	Σύνολο Total	Αγόρια Boys	Κορίτσια Girls	Σύνολο Total	
ΓΥΜΝΑΣΙΟ													GYMNASIUM
Δημόσια	12.152	11.686	23.838	123	92	215	199	84	283	11.830	11.510	23.340	Public
Τάξη I	4.175	3.808	7.983	57	33	90	75	27	102	4.043	3.748	7.791	Grade I
Τάξη II	3.961	3.988	7.949	27	30	57	68	35	103	3.866	3.923	7.789	Grade II
Τάξη III	4.016	3.890	7.906	39	29	68	56	22	78	3.921	3.839	7.760	Grade III
Ιδιωτικά	2.463	2.260	4.723	14	19	33	3	1	4	2.446	2.240	4.686	Private
Τάξη I	733	716	1.449	7	7	14	0	0	0	726	709	1.435	Grade I
Τάξη II	866	746	1.612	5	6	11	2	0	2	859	740	1.599	Grade II
Τάξη III	864	798	1.662	2	6	8	1	1	2	861	791	1.652	Grade III
Σύνολο	14.615	13.946	28.561	137	111	248	202	85	287	14.276	13.750	28.026	Total
Τάξη I	4.908	4.524	9.432	64	40	104	75	27	102	4.769	4.457	9.226	Grade I
Τάξη II	4.827	4.734	9.561	32	36	68	70	35	105	4.725	4.663	9.388	Grade II
Τάξη III	4.880	4.688	9.568	41	35	76	57	23	80	4.782	4.630	9.412	Grade III
ΛΥΚΕΙΟ													LYCEUM
Δημόσια	9.419	11.770	21.189	51	49	100	264	136	400	9.104	11.585	20.689	Public
Τάξη I	3.071	3.894	6.965	25	24	49	139	81	220	2.907	3.789	6.696	Grade I
Τάξη II	3.080	3.859	6.939	17	16	33	52	30	82	3.011	3.813	6.824	Grade II
Τάξη III	3.268	4.017	7.285	9	9	18	73	25	98	3.186	3.983	7.169	Grade III
Ιδιωτικά	3.141	2.913	6.054	26	13	39	0	4	4	3.115	2.896	6.011	Private
Τάξη I	815	819	1.634	12	3	15	0	1	1	803	815	1.618	Grade I
Τάξη II	922	837	1.759	8	6	14	0	0	0	914	831	1.745	Grade II
Τάξη III	882	779	1.661	4	3	7	0	3	3	878	773	1.651	Grade III
Τάξη IV	522	478	1.000	2	1	3	0	0	0	520	477	997	Grade IV

(Συνέχ.-Cont'd)

ΜΕΣΗ ΕΚΠΑΙΔΕΥΣΗ
SECONDARY EDUCATION

ΠΙΝΑΚΑΣ 52(α)(Συνέχ.). ΕΓΓΡΑΦΕΝΤΕΣ, ΑΠΟΣΥΡΘΕΝΤΕΣ, ΣΤΑΣΙΜΟΙ ΚΑΙ ΠΡΟΑΧΘΕΝΤΕΣ ΚΑΤΑ ΦΥΛΟ, ΕΠΙΠΕΔΟ, ΚΑΤΕΥΘΥΝΣΗ, ΤΥΠΟ ΣΧΟΛΕΙΟΥ ΚΑΙ ΤΑΞΗ
THE PROHGOYMENHΣ ΣΧΟΛΙΚΗΣ ΧΡΟΝΙΑΣ 2012/2013

TABLE 52(a)(Cont'd). ENROLLMENTS, DROP-OUTS, FAILURES AND PROMOTIONS BY SEX, LEVEL, ORIENTATION, TYPE OF SCHOOL AND GRADE OF THE
PREVIOUS SCHOOL YEAR 2012/13

Επίπεδο, κατεύθυνση, τύπος σχολείου και τάξη	Εγγραφέντες Enrolled		Αποσυρθέντες Dropped-out		Στάσιμοι Failed		Προαχθέντες Promoted		Level, orientation, type of school and grade			
	Αγόρια Boys	Κορίτσια Girls	Σύνολο Total	Αγόρια Boys	Κορίτσια Girls	Σύνολο Total	Αγόρια Boys	Κορίτσια Girls		Σύνολο Total		
Σύνολο	12.560	14.683	27.243	77	62	139	264	140	404	12.219	14.481	26.700
Τάξη I	3.886	4.713	8.599	37	27	64	139	82	221	3.710	4.604	8.314
Τάξη II	4.002	4.696	8.698	25	22	47	52	30	82	3.925	4.644	8.569
Τάξη III	4.150	4.796	8.946	13	12	25	73	28	101	4.064	4.756	8.820
Τάξη IV	522	478	1.000	2	1	3	0	0	0	520	477	997
ΕΣΠΕΡΙΝΑ ΓΥΜΝΑΣΙΑ/ ΤΕΧΝΙΚΕΣ												
Γορνάσια												
Δημόσια	102	41	143	26	7	33	22	10	32	54	24	78
Τάξη I	0	0	0	0	0	0	0	0	0	0	0	0
Τάξη II	39	14	53	10	6	16	14	3	17	15	5	20
Τάξη III	63	27	90	16	1	17	8	7	15	39	19	58
Λύκεια/Τεχνικές												
Δημόσια	527	240	767	47	20	67	88	22	110	392	198	590
Τάξη I	181	51	232	32	7	39	46	10	56	103	34	137
Τάξη II	143	70	213	9	8	17	24	1	25	110	61	171
Τάξη III	113	69	182	4	3	7	11	7	18	98	59	157
Τάξη IV	90	50	140	2	2	4	7	4	11	81	44	125
Ιδιωτικά	30	8	38	12	0	12	6	3	9	12	5	17
Τάξη I	0	0	0	0	0	0	0	0	0	0	0	0
Τάξη II	9	1	10	3	0	3	2	1	3	4	0	4
Τάξη III	8	4	12	0	0	0	4	2	6	4	2	6
Τάξη IV	13	3	16	9	0	9	0	0	0	4	3	7
Σύνολο	557	248	805	59	20	79	94	25	119	404	203	607
Τάξη I	181	51	232	32	7	39	46	10	56	103	34	137
Τάξη II	152	71	223	12	8	20	26	2	28	114	61	175
Τάξη III	121	73	194	4	3	7	15	9	24	102	61	163
Τάξη IV	103	53	156	11	2	13	7	4	11	85	47	132

(Συνέχ.-Cont'd)

ΜΕΣΗ ΕΚΠΑΙΔΕΥΣΗ
SECONDARY EDUCATION

ΠΙΝΑΚΑΣ 52(α)(Συνέχ.). ΕΓΓΡΑΦΕΝΤΕΣ, ΑΠΟΣΥΡΘΕΝΤΕΣ, ΣΤΑΣΙΜΟΙ ΚΑΙ ΠΡΟΑΧΘΕΝΤΕΣ ΚΑΤΑ ΦΥΛΟ, ΕΠΙΠΕΔΟ, ΚΑΤΕΥΘΥΝΣΗ, ΤΥΠΟ ΣΧΟΛΕΙΟΥ ΚΑΙ ΤΑΞΗ
THE PROHIGYOMENHS SXOAIKHS XRONIAS 2012/2013

TABLE 52(a)(Cont'd). ENROLLMENTS, DROP-OUTS, FAILURES AND PROMOTIONS BY SEX, LEVEL, ORIENTATION, TYPE OF SCHOOL AND GRADE OF THE
PREVIOUS SCHOOL YEAR 2012/13

Επίπεδο, κατεύθυνση, τύπος σχολείου και τάξη	Εγγραφέντες Enrolled		Αποσυρθέντες Dropped-out		Στάσιμοι Failed		Προαχθέντες Promoted		Level, orientation, type of school and grade	
	Αγόρια Boys	Κορίτσια Girls	Σύνολο Total	Αγόρια Boys	Κορίτσια Girls	Σύνολο Total	Αγόρια Boys	Κορίτσια Girls		Σύνολο Total
ΕΠΑΓΓΕΛΜΑΤΙΚΗ/ ΤΕΧΝΙΚΗ									VOCATIONAL/ TECHNICAL	
Δημόσια	3.365	746	4.111	54	2	56	331	2.980	688	3.668
Τάξη I	1.272	308	1.580	34	2	36	162	1.076	269	1.345
Τάξη II	1.110	260	1.370	18	0	18	66	1.026	248	1.274
Τάξη III	983	178	1.161	2	0	2	103	878	171	1.049
Ιδιωτική	6	14	20	0	0	0	0	6	14	20
Τάξη I	0	0	0	0	0	0	0	0	0	0
Τάξη II	5	4	9	0	0	0	0	5	4	9
Τάξη III	1	10	11	0	0	0	0	1	10	11
Σύνολο	3.371	760	4.131	54	2	56	331	2.986	702	3.688
Τάξη I	1.272	308	1.580	34	2	36	162	1.076	269	1.345
Τάξη II	1.115	264	1.379	18	0	18	66	1.031	252	1.283
Τάξη III	984	188	1.172	2	0	2	103	879	181	1.060
ΣΥΝΟΛΟ	31.205	29.678	60.883	353	202	555	913	29.939	29.160	59.099
ΔΗΜΟΣΙΑ	25.565	24.483	50.048	301	170	471	904	24.360	24.005	48.365
ΙΔΙΩΤΙΚΑ	5.640	5.195	10.835	52	32	84	9	5.579	5.155	10.734

ΜΕΣΗ ΕΚΠΑΙΔΕΥΣΗ
SECONDARY EDUCATION

ΠΙΝΑΚΑΣ 52 (β). ΕΓΓΡΑΦΕΝΤΕΣ, ΑΠΟΣΥΡΦΕΝΤΕΣ, ΣΤΑΣΙΜΟΙ ΚΑΙ ΠΡΟΑΧΘΕΝΤΕΣ ΚΑΤΑ ΦΥΛΟ, ΕΠΙΠΕΔΟ, ΚΑΤΕΦΥΘΥΝΣΗ, ΤΥΠΟ ΣΧΟΛΕΙΟΥ ΚΑΙ ΤΑΞΗ, 2013/2014
TABLE 52 (b). ENROLLMENTS, DROP-OUTS, FAILURES AND PROMOTIONS BY SEX, LEVEL, ORIENTATION, TYPE OF SCHOOL AND GRADE, 2013/2014

Επίπεδο, κατεύθυνση, τύπος σχολείου και τάξη	Εγγραφέντες Enrolled		Αποσυρθέντες Dropped-out		Στάσιμοι Failed		Προσθθέντες Promoted		Level, orientation, type of school and grade	
	Αγόρια Boys	Κορίτσια Girls	Σύνολο Total	Αγόρια Boys	Κορίτσια Girls	Σύνολο Total	Αγόρια Boys	Κορίτσια Girls		Σύνολο Total
ΓΥΜΝΑΣΙΟ									GYMNASIUM	
Δημόσια	11.933	11.520	23.453	70	65	135	211	84	295	Public
Τάξη I	3.967	3.832	7.799	19	18	37	73	26	99	Grade I
Τάξη II	4.063	3.757	7.820	30	21	51	85	34	119	Grade II
Τάξη III	3.903	3.931	7.834	21	26	47	53	24	77	Grade III
Ιδιωτικά	2.301	2.107	4.408	21	24	45	4	0	4	Private
Τάξη I	723	639	1.362	7	8	15	0	0	0	Grade I
Τάξη II	736	741	1.477	5	12	17	0	0	0	Grade II
Τάξη III	842	727	1.569	9	4	13	4	0	4	Grade III
Σύνολο	14.234	13.627	27.861	91	89	180	215	84	299	Total
Τάξη I	4.690	4.471	9.161	26	26	52	73	26	99	Grade I
Τάξη II	4.799	4.498	9.297	35	33	68	85	34	119	Grade II
Τάξη III	4.745	4.658	9.403	30	30	60	57	24	81	Grade III
ΛΥΚΕΙΟ										LYCEUM
Δημόσια	8.794	11.145	19.939	48	30	78	247	101	348	Public
Τάξη I	2.880	3.558	6.438	35	14	49	160	61	221	Grade I
Τάξη II	2.896	3.790	6.686	11	9	20	45	14	59	Grade II
Τάξη III	3.018	3.797	6.815	2	7	9	42	26	68	Grade III
Ιδιωτικά	2.980	2.841	5.821	17	16	33	3	2	5	Private
Τάξη I	812	773	1.585	12	4	16	0	0	0	Grade I
Τάξη II	794	787	1.581	3	10	13	3	2	5	Grade II
Τάξη III	874	794	1.668	2	1	3	0	0	0	Grade III
Τάξη IV	500	487	987	0	1	1	0	0	0	Grade IV

(Συνέχ.-Cont'd)

ΜΕΣΗ ΕΚΠΑΙΔΕΥΣΗ
SECONDARY EDUCATION

ΠΙΝΑΚΑΣ 52 (β) (Συνέχ.). ΕΓΓΡΑΦΕΝΤΕΣ, ΑΠΟΣΥΡΘΕΝΤΕΣ, ΣΤΑΣΙΜΟΙ ΚΑΙ ΠΡΟΑΧΘΕΝΤΕΣ ΚΑΤΑ ΦΥΛΟ, ΕΠΙΠΕΔΟ, ΚΑΤΕΦΥΘΥΝΣΗ, ΤΥΠΟ ΣΧΟΛΕΙΟΥ ΚΑΙ ΤΑΞΗ, 2013/2014

TABLE 52 (b) (Cont'd). ENROLLMENTS, DROP-OUTS, FAILURES AND PROMOTIONS BY SEX, LEVEL, ORIENTATION, TYPE OF SCHOOL AND GRADE, 2013/2014

Επίπεδο, κατεύθυνση, τύπος σχολείου και τάξη	Εγγραφέντες Enrolled		Αποσυρθέντες Dropped-out		Στάσιμοι Failed		Προαχθέντες Promoted		Level, orientation, type of school and grade
	Αγόρια Boys	Κορίτσια Girls	Αγόρια Boys	Κορίτσια Girls	Αγόρια Boys	Κορίτσια Girls	Αγόρια Boys	Κορίτσια Girls	
Σύνολο	11.774	13.986	65	46	111	103	353	13.837	25.296
Τάξη I	3.692	4.331	47	18	65	61	221	3.485	7.737
Τάξη II	3.690	4.577	14	19	33	16	64	3.628	8.170
Τάξη III	3.892	4.591	4	8	12	26	68	3.846	8.403
Τάξη IV	500	487	0	1	1	0	0	500	986
ΕΣΠΕΡΙΝΑ ΓΥΜΝΑΣΙΑ/ ΤΕΧΝΙΚΕΣ									
Γορνάσια									
Δημόσια	82	21	12	0	12	5	24	51	67
Τάξη I
Τάξη II	37	5	7	0	7	1	9	22	26
Τάξη III	45	16	5	0	5	4	15	29	41
Λύκειοι/Τεχνικές									
Δημόσια	476	246	44	14	58	28	78	382	586
Τάξη I	127	67	20	6	26	16	44	79	124
Τάξη II	123	46	13	1	14	4	15	99	140
Τάξη III	124	73	11	3	14	7	15	105	168
Τάξη IV	102	60	0	4	4	1	4	99	154
Ιδιωτικά	16	4	6	0	6	0	0	10	14
Τάξη I	2	2	0	0	0	0	0	2	4
Τάξη II	0	0	0	0	0	0	0	0	0
Τάξη III	5	1	1	0	1	0	0	4	5
Τάξη IV	9	1	5	0	5	0	0	4	5
Σύνολο	492	250	50	14	64	28	78	392	600
Τάξη I	129	69	20	6	26	16	44	81	128
Τάξη II	123	46	13	1	14	4	15	99	140
Τάξη III	129	74	12	3	15	7	15	109	173
Τάξη IV	111	61	5	4	9	1	4	103	159

(Συνέχ.-Cont'd)

ΜΕΣΗ ΕΚΠΑΙΔΕΥΣΗ
SECONDARY EDUCATION

ΠΙΝΑΚΑΣ 52 (β) (Συνέχ.). ΕΓΓΡΑΦΕΝΤΕΣ, ΑΠΟΣΥΡΘΕΝΤΕΣ, ΣΤΑΣΙΜΟΙ ΚΑΙ ΠΡΟΑΧΘΕΝΤΕΣ ΚΑΤΑ ΦΥΛΟ, ΕΠΙΠΕΔΟ, ΚΑΤΕΥΘΥΝΣΗ, ΤΥΠΟ ΣΧΟΛΕΙΟΥ ΚΑΙ ΤΑΞΗ, 2013/2014

TABLE 52 (b) (Cont'd). ENROLLMENTS, DROP-OUTS, FAILURES AND PROMOTIONS BY SEX, LEVEL, ORIENTATION, TYPE OF SCHOOL AND GRADE, 2013/2014

Επίπεδο, κατεύθυνση, τύπος σχολείου και τάξη	Εγγεγραφέντες Enrolled			Αποσυρθέντες Dropped-out			Στάσιμοι Failed			Προαχθέντες Promoted			Level, orientation, type of school and grade
	Αγόρια Boys	Κορίτσια Girls	Σύνολο Total	Αγόρια Boys	Κορίτσια Girls	Σύνολο Total	Αγόρια Boys	Κορίτσια Girls	Σύνολο Total	Αγόρια Boys	Κορίτσια Girls	Σύνολο Total	
	ΕΠΑΓΓΕΛΜΑΤΙΚΗ/ ΤΕΧΝΙΚΗ												
Δημόσια	3.442	884	4.326	32	9	41	300	51	351	3.110	824	3.934	Public
Τάξη I	1.311	362	1.673	17	4	21	125	29	154	1.169	329	1.498	Grade I
Τάξη II	1.110	279	1.389	14	4	18	53	11	64	1.043	264	1.307	Grade II
Τάξη III	1.021	243	1.264	1	1	2	122	11	133	898	231	1.129	Grade III
Ιδιωτική	5	9	14	0	0	0	0	0	0	5	9	14	Private
Τάξη I	0	5	5	0	0	0	0	0	0	0	5	5	Grade I
Τάξη II	0	0	0	0	0	0	0	0	0	0	0	0	Grade II
Τάξη III	5	4	9	0	0	0	0	0	0	5	4	9	Grade III
Σύνολο	3.447	893	4.340	32	9	41	300	51	351	3.115	833	3.948	Total
Τάξη I	1.311	367	1.678	17	4	21	125	29	154	1.169	334	1.503	Grade I
Τάξη II	1.110	279	1.389	14	4	18	53	11	64	1.043	264	1.307	Grade II
Τάξη III	1.026	247	1.273	1	1	2	122	11	133	903	235	1.138	Grade III
ΣΥΝΟΛΟ	30.029	28.777	58.806	250	158	408	834	271	1.105	28.945	28.348	57.293	TOTAL
ΔΗΜΟΣΙΑ	24.727	23.816	48.543	206	118	324	827	269	1.096	23.694	23.429	47.123	PUBLIC
ΙΔΙΩΤΙΚΑ	5.302	4.961	10.263	44	40	84	7	2	9	5.251	4.919	10.170	PRIVATE

.... Δεν ισχύει

.... Not applicable

ΜΕΣΗ ΕΚΠΑΙΔΕΥΣΗ
SECONDARY EDUCATION

ΠΙΝΑΚΑΣ 53. ΑΡΙΘΜΟΣ ΑΠΟΦΟΙΤΩΝ ΜΕΣΗΣ ΑΝΩΤΕΡΗΣ ΕΚΠΑΙΔΕΥΣΗΣ ΤΗΣ ΣΧΟΛΙΚΗΣ ΧΡΟΝΙΑΣ 2013/14 ΚΑΤΑ ΚΑΤΕΥΘΥΝΣΗ, ΚΛΑΔΟ ΣΠΟΥΔΩΝ, ΤΥΠΟ ΣΧΟΛΕΙΟΥΚΑΙ ΦΥΛΟ

TABLE 53. NUMBER OF GRADUATES OF UPPER SECONDARY EDUCATION OF SCHOOL YEAR 2013/14 BY ORIENTATION, FIELD OF STUDY, TYPE OF SCHOOL AND SEX

Κατεύθυνση και κλάδος σπουδών	Δημόσια Public		Ιδιωτικά Private		Γενικό Σύνολο Grand Total		Stream and field of study
	Αγόρια Boys	Κορίτσια Girls	Αγόρια Boys	Κορίτσια Girls	Αγόρια Boys	Κορίτσια Girls	
ΓΕΝΙΚΗ ΚΑΤΕΥΘΥΝΣΗ							GENERAL STREAM
<i>Λύκειο</i>							<i>Lyceum</i>
Γενικές Σπουδές	0	0	30	35	65	35	General studies
Εμπρορικός κλάδος	0	0	14	8	22	8	Commercial subjects
Ενιαίο Λύκειο	2.966	3.756	760	745	1.505	4.501	Unified lyceum
Σύνολο	2.966	3.756	804	788	1.592	4.544	Total
<i>Εσπερινά Γυμνάσια</i>							<i>Evening gymnasium</i>
Ανθρωπιστικός κλάδος	12	13	0	0	25	13	Humanities
Οικονομικός κλάδος	47	36	0	0	83	36	Economics
Εμπρορικός κλάδος	0	0	4	1	5	1	Commercial subjects
Σύνολο	59	49	4	1	5	50	Total
Σύνολο γενικής κατεύθυνσης	3.025	3.805	808	789	1.597	4.594	Total of general stream
ΘΕΩΡΗΤΙΚΗ ΚΑΤΕΥΘΥΝΣΗ							THEORETICAL STREAM
<i>Τεχνικές/επαγγελματικές σχολές</i>							<i>Technical/vocational schools</i>
Γενική μηχανολογία	57	1	0	0	58	1	General engineering
Μηχανική αυτοκινήτων	19	0	0	0	19	0	Motor vehicle engineering
Ηλεκτρολογία-ηλεκτρονική των αυτοκινήτων	17	0	0	0	17	0	Car electrics and electronics
Ηλεκτρολόγοι μηχανικοί	11	0	0	0	11	0	Electrical engineering
Ηλεκτρικών εγκαταστάσεων	40	0	0	0	40	0	Electrical installations

(Συνέχ.-Cont'd)

ΜΕΣΗ ΕΚΠΑΙΔΕΥΣΗ
SECONDARY EDUCATION

ΠΙΝΑΚΑΣ 53 (Συνέχ.). ΑΡΙΘΜΟΣ ΑΠΟΦΟΙΤΩΝ ΜΕΣΗΣ ΑΝΩΤΕΡΗΣ ΕΚΠΑΙΔΕΥΣΗΣ ΤΗΣ ΣΧΟΛΙΚΗΣ ΧΡΟΝΙΑΣ 2013/14 ΚΑΤΑ ΚΑΤΕΥΘΥΝΣΗ, ΚΑΛΟ ΤΥΠΟ ΣΧΟΛΕΙΟΥΚΑΙ ΦΥΛΟ

TABLE 53 (Cont'd.). NUMBER OF GRADUATES OF UPPER SECONDARY EDUCATION OF SCHOOL YEAR 2013/14 BY ORIENTATION, FIELD OF STUDY, OF SCHOOL AND SEX

Κατεύθυνση και κλάδος σπουδών	Δημόσια Public		Ιδιωτικά Private		Γενικό Σύνολο Grand Total			Stream and field of study
	Αγόρια Boys	Κορίτσια Girls	Αγόρια Boys	Κορίτσια Girls	Αγόρια Boys	Κορίτσια Girls	Σύνολο Total	
Μηχανική ηλεκτρονικών υπολογιστών Ηλεκτρικών μηχανών, αυτοματισμού και συστημάτων ελέγχου	43	0	0	0	43	0	43	Computer engineering
Γενική Πολ.Μηχανική/Αρχιτεκτονική Αρχιτεκτονική	13	0	0	0	13	0	13	Electrical machines, automation and control
Πολιτική μηχανική	10	4	0	0	10	4	14	General Civil Eng./Architecture
Εφαρμοσμένες τέχνες	14	2	0	0	14	2	16	Architecture
Σύνολο	24	6	0	0	24	6	30	Civil engineering
<i>Εσπερινές τεχνικές/επαγγελματικές σχολές</i>	7	16	0	0	7	16	23	Applied arts
Ξενοδοχειακά	255	29	0	0	255	29	284	Total
Σύνολο	0	0	4	1	4	1	5	<i>Evening technical / vocational schools</i>
Μηχανικές/επαγγελματικές σχολές	0	0	4	1	4	1	5	Hotel and Catering
Γενική μηχανολογία	255	29	4	1	259	30	289	Total
Μηχανικές παραγωγής εργαλειομηχανών	14	0	0	0	14	0	14	Total of theoretical stream
Υδραυλικών, θερμικών και ψυκτικών συστημάτων	7	0	0	0	7	0	7	PRACTICAL STREAM
Μηχανική αυτοκινήτων	73	0	0	0	73	0	73	<i>Technical/vocational schools</i>
Ηλεκτρολογία-Ηλεκτρονικών των αυτοκινήτων	93	0	0	0	93	0	93	General engineering
Δικύκλων και μηχανών σκαφών	42	0	0	0	42	0	42	Machine Tools and Production
	12	0	0	0	12	0	12	Plumbing, heating and cooling systems
								Motor vehicle engineering
								Car electrics and electronics
								Motorcycles and boat engines

(Συνέχ.-Cont'd)

ΜΕΣΗ ΕΚΠΑΙΔΕΥΣΗ
SECONDARY EDUCATION

ΠΙΝΑΚΑΣ 53 (Συνέχ.). ΑΡΙΘΜΟΣ ΑΠΟΦΟΙΤΩΝ ΜΕΣΗΣ ΑΝΩΤΕΡΗΣ ΕΚΠΑΙΔΕΥΣΗΣ ΤΗΣ ΣΧΟΛΙΚΗΣ ΧΡΟΝΙΑΣ 2013/14 ΚΑΤΑ ΚΑΤΕΥΘΥΝΣΗ, ΚΛΑΔΟ ΤΥΠΟ ΣΧΟΛΕΙΟΥ ΚΑΙ ΦΥΛΟ
TABLE 53 (Cont'd.). NUMBER OF GRADUATES OF UPPER SECONDARY EDUCATION OF SCHOOL YEAR 2013/14 BY ORIENTATION, FIELD OF STUDY, OF SCHOOL AND SEX

Κατεύθυνση και κλάδος σπουδών	Δημόσια Public		Ιδιωτικά Private		Γενικό Σύνολο Grand Total		Stream and field of study
	Αγόρια Boys	Κορίτσια Girls	Αγόρια Boys	Κορίτσια Girls	Αγόρια Boys	Κορίτσια Girls	
	Σύνολο Total	Σύνολο Total	Σύνολο Total	Σύνολο Total	Σύνολο Total	Σύνολο Total	
Ηλεκτρολόγοι μηχανικοί	14	0	0	0	14	0	Electrical engineering
Ηλεκτρικών εγκαταστάσεων	58	0	0	0	58	0	Electrical installations
Ηλεκτρικών μηχανών, αυτοματισμού και συστημάτων ελέγχου	9	0	0	0	9	0	Electrical machines, automation and control
Οικιακών συσκευών, ψύξης και κλιματισμού	70	0	0	0	70	0	Domestic appliances, refrigeration and air conditioning
Ηλεκτρονικών επικοινωνιών	16	0	0	0	16	0	Electronic communication
Οικοδομική	20	0	0	0	20	0	Building
Ξυλουργικής-Επιπλαστικής	27	0	0	0	27	0	Woodcraft and cabinet making
Μόδα	0	5	0	0	0	5	Fashion
Παραγωγή ειδών ένδυσης	0	9	0	0	0	9	Dress making
Εφαρμοσμένες τέχνες	11	28	0	0	11	28	Applied arts
Γραφικών τεχνών	10	27	0	0	10	27	Graphic design
Διακόσμηση	1	14	0	0	1	14	Interior design
Χρυσοχοΐα	1	7	0	0	1	7	Goldsmith
Φυτικής παραγωγής	4	2	0	0	4	2	Agricultural studies
Ξενοδοχειακά-ειδική μονάδα	5	8	0	0	5	8	Hotel studies-Special Unit
Υπηρεσίες	4	6	0	0	4	6	Services
Ιδιωτέρων γραμματέων	0	7	0	0	0	7	Secretarial studies
Ξενοδοχειακά	28	10	0	0	28	10	Hotel and Catering
Μαγειρική και τραπέζοκομία	118	51	5	0	123	51	Cooks and waiters
Αισθητικής και κομμωτικής	7	31	0	4	7	35	Beauticians and hairdressing
Σύνολο	644	205	5	4	649	209	Total

(Συνέχ.-Cont'd)

ΜΕΣΗ ΕΚΠΑΙΔΕΥΣΗ
SECONDARY EDUCATION

ΠΙΝΑΚΑΣ 53 (Συνέχ.). ΑΡΙΘΜΟΣ ΑΠΟΦΟΙΤΩΝ ΜΕΣΗΣ ΑΝΩΤΕΡΗΣ ΕΚΠΑΙΔΕΥΣΗΣ ΤΗΣ ΣΧΟΛΙΚΗΣ ΧΡΟΝΙΑΣ 2013/14 ΚΑΤΑ ΚΑΤΕΥΘΥΝΣΗ, ΚΛΑΔΟ ΤΥΠΟ ΣΧΟΛΕΙΟΥ ΚΑΙ ΦΥΛΟ

TABLE 53 (Cont'd.). NUMBER OF GRADUATES OF UPPER SECONDARY EDUCATION OF SCHOOL YEAR 2013/14 BY ORIENTATION, FIELD OF STUDY, OF SCHOOL AND SEX

Κατεύθυνση και κλάδος σπουδών	Δημόσια Public		Ιδιωτικά Private		Γενικό Σύνολο Grand Total		Stream and field of study
	Αγόρια Boys	Κορίτσια Girls	Αγόρια Boys	Κορίτσια Girls	Αγόρια Boys	Κορίτσια Girls	
<i>Εσπερινές τεχνικές/επαγγελματικές σχολές</i>							<i>Evening technical / vocational schools</i>
Γενική μηχανολογία	17	1	0	0	17	1	General engineering
Ηλεκτρολόγοι μηχανικοί	9	0	0	0	9	0	Electrical engineering
Πολιτική μηχανική & Αρχιτεκτονική	9	0	0	0	9	0	Civil engineering & Architecture stream Total
Μαγειρική και τραπέζοκομία	5	4	0	0	5	4	Cooks and waiters
Σύνολο	40	5	0	0	40	5	Total
Σύνολο πρακτικής κατεύθυνσης	684	210	5	4	689	214	Total of practical stream
Σύνολο γενικής κατεύθυνσης	3.025	3.805	808	789	3.833	4.594	Total of general stream
Σύνολο θεωρητικής κατεύθυνσης	255	29	4	1	259	30	Total of theoretical stream
Σύνολο πρακτικής κατεύθυνσης	684	210	5	4	689	214	Total of practical stream
ΓΕΝΙΚΟ ΣΥΝΟΛΟ	3.964	4.044	8.008	817	4.781	4.838	GRAND TOTAL

ΜΕΣΗ ΕΚΠΑΙΔΕΥΣΗ
SECONDARY EDUCATION

ΠΙΝΑΚΑΣ 54 (α). ΑΡΙΘΜΟΣ ΑΠΟΦΟΙΤΩΝ ΜΕΣΗΣ ΑΝΩΤΕΡΗΣ ΕΚΠΑΙΔΕΥΣΗΣ ΤΗΣ ΣΧΟΛΙΚΗΣ ΧΡΟΝΙΑΣ 2013/14 ΚΑΤΑ ΚΑΤΕΥΘΥΝΣΗ, ΗΛΙΚΙΑ, ΤΥΠΟ ΣΧΟΛΕΙΟΥ ΚΑΙ ΦΥΛΟ

TABLE 54 (a). NUMBER OF GRADUATES OF UPPER SECONDARY EDUCATION OF SCHOOL YEAR 2013/14 BY ORIENTATION, AGE, TYPE OF SCHOOL AND SEX

Κατεύθυνση και ηλικία αποφοίτων	Δημόσια Public		Ιδιωτικά Private		Γενικό Σύνολο Grand Total		Orientation and age of graduates
	Αγόρια Boys	Κορίτσια Girls	Αγόρια Boys	Κορίτσια Girls	Αγόρια Boys	Κορίτσια Girls	
ΛΥΚΕΙΟ							LYCEUM
16 χρονών	0	0	19	24	43	24	16 years
17 "	2.761	3.557	362	363	725	3.920	17 "
18 "	178	161	413	391	804	552	18 "
19 "	22	34	10	10	20	44	19 "
20 "	3	4	0	0	0	4	20 "
21 "	2	0	0	0	0	0	21 "
Σύνολο	2.966	3.756	804	788	1.592	4.544	Total
<i>Από τους οποίους ξένοι</i>	<i>191</i>	<i>230</i>	<i>86</i>	<i>93</i>	<i>179</i>	<i>323</i>	<i>Of which foreigners</i>
ΕΣΠΕΡΙΝΟ ΓΥΜΝΑΣΙΟ							EVENING GYMNASIUM
17 χρονών	0	1	0	0	0	1	17 years
18 "	2	1	1	0	1	1	18 "
19 "	2	1	0	0	0	1	19 "
20 "	3	3	3	1	4	4	20 "
21 "	6	4	0	0	0	4	21 "
22 "	3	3	0	0	0	3	22 "
23 "	4	8	0	0	0	4	23 "
24 "	4	2	0	0	0	2	24 "
25-29 "	22	10	0	0	0	10	25-29 "
30-34 "	9	4	0	0	0	4	30-34 "
35-39 "	3	7	0	0	0	3	35-39 "
40+ "	1	5	0	0	0	1	40+ "
Σύνολο	59	49	4	1	5	63	Total
<i>Από τους οποίους ξένοι</i>	<i>2</i>	<i>0</i>	<i>0</i>	<i>0</i>	<i>0</i>	<i>0</i>	<i>Of which foreigners</i>

(Συνέχ.-Cont'd)

ΜΕΣΗ ΕΚΠΑΙΔΕΥΣΗ
SECONDARY EDUCATION

ΠΙΝΑΚΑΣ 54 (α) (Συνέχ.). ΑΡΙΘΜΟΣ ΑΠΟΦΟΙΤΩΝ ΜΕΣΗΣ ΑΝΩΤΕΡΗΣ ΕΚΠΑΙΔΕΥΣΗΣ ΤΗΣ ΣΧΟΛΙΚΗΣ ΧΡΟΝΙΑΣ 2013/14 ΚΑΤΑ ΚΑΤΕΥΘΥΝΣΗ, ΗΛΙΚΙΑ, ΤΥΠΟ ΣΧΟΛΕΙΟΥ ΚΑΙ ΦΥΛΟ

TABLE 54 (a) (Cont'd). NUMBER OF GRADUATES OF UPPER SECONDARY EDUCATION OF SCHOOL YEAR 2013/14 BY ORIENTATION, AGE, TYPE OF SCHOOL AND SEX

Κατεύθυνση και ηλικία αποφοίτων	Δημόσια Public		Ιδιωτικά Private		Γενικό Σύνολο Grand Total		Orientation and age of graduates
	Αγόρια Boys	Κορίτσια Girls	Αγόρια Boys	Κορίτσια Girls	Αγόρια Boys	Κορίτσια Girls	
ΤΕΧΝΙΚΗ/ΕΠΑΓΓΕΛΜΑΤΙΚΗ							TECHNICAL/VOCATIONAL SECONDARY
17 χρονών	717	142	859	4	3	7	17 years
18 "	142	65	207	0	0	0	18 "
19 "	38	24	62	0	0	0	19 "
20 "	2	3	5	1	1	2	20 "
Σύνολο	899	234	1.133	5	4	9	Total
<i>Από τους οποίους ξένοι</i>	73	50	123	0	0	0	<i>Of which foreigners</i>
ΕΣΠΕΡΙΝΗ ΤΕΧΝΙΚΗ/ΕΠΑΓΓΕΛΜΑΤΙΚΗ							EVENING TECHNICAL/ VOCATIONAL SECONDARY
16 χρονών	0	0	0	0	1	1	16 years
18 "	2	0	2	0	0	0	18 "
19 "	2	0	2	2	0	2	19 "
20 "	3	0	3	2	0	2	20 "
21 "	5	0	5	0	0	0	21 "
22 "	3	1	4	0	0	0	22 "
23 "	1	0	1	0	0	0	23 "
24 "	3	0	3	0	0	0	24 "
25-29 "	15	1	16	0	0	0	25-29 "
30-34 "	5	1	6	0	0	0	30-34 "
35-39 "	1	1	2	0	0	0	35-39 "
40+ "	0	1	1	0	0	0	40+ "
Σύνολο	40	5	45	4	1	5	Total
<i>Από τους οποίους ξένοι</i>	0	0	0	0	0	0	<i>Of which foreigners</i>
ΣΥΝΟΛΟ	3.964	4.044	8.008	817	794	1.611	TOTAL
<i>Από τους οποίους ξένοι</i>	266	280	546	86	93	179	<i>Of which foreigners</i>
				4.781	4.838	9.619	
				352	373	725	

ΜΕΣΗ ΕΚΠΑΙΔΕΥΣΗ
SECONDARY EDUCATION

ΠΙΝΑΚΑΣ 54 (β). ΑΡΙΘΜΟΣ ΑΠΟΦΟΙΤΩΝ ΜΕΣΗΣ ΑΝΩΤΕΡΗΣ ΕΚΠΑΙΔΕΥΣΗΣ ΤΗΣ ΣΧΟΛΙΚΗΣ ΧΡΟΝΙΑΣ 2013/14 ΚΑΤΑ ΕΠΑΡΧΙΑ, ΑΣΤΙΚΕΣ/ΑΓΡΟΤΙΚΕΣ ΠΕΡΙΟΧΕΣ, ΤΥΠΟ ΣΧΟΛΕΙΟΥ ΚΑΙ ΦΥΛΟ

TABLE 54 (b). NUMBER OF GRADUATES OF UPPER SECONDARY EDUCATION OF SCHOOL YEAR 2013/14 BY DISTRICT, URBAN/RURAL AREAS, TYPE OF SCHOOL AND SEX

Επαρχία, αστικές/αγροτικές περιοχές	Δημόσια Public		Ιδιωτικά Private		Γενικό Σύνολο Grand Total			District, urban/rural areas		
	Αγόρια Boys	Κορίτσια Girls	Σύνολο Total	Αγόρια Boys	Κορίτσια Girls	Σύνολο Total	Αγόρια Boys		Κορίτσια Girls	Σύνολο Total
ΛΕΥΚΩΣΙΑ	1.345	1.384	2.729	437	416	853	1.782	1.800	3.582	LEFKOSIA
Αστικές	1.151	1.141	2.292	297	275	572	1.448	1.416	2.864	Urban
Αγροτικές	194	243	437	140	141	281	334	384	718	Rural
ΑΜΜΟΧΩΣΤΟΣ	291	238	529	34	45	79	325	283	608	AMMOCHOSTOS
Αγροτικές	291	238	529	34	45	79	325	283	608	Rural
ΛΑΡΝΑΚΑ	648	716	1.364	148	152	300	796	868	1.664	LARNACA
Αστικές	621	689	1.310	148	152	300	769	841	1.610	Urban
Αγροτικές	27	27	54	27	27	54	Rural
ΛΕΜΕΣΟΣ	1.150	1.200	2.350	178	160	338	1.328	1.360	2.688	LEMESOS
Αστικές	1.050	1.042	2.092	153	128	281	1.203	1.170	2.373	Urban
Αγροτικές	100	158	258	25	32	57	125	190	315	Rural
ΠΑΦΟΣ	530	506	1.036	20	21	41	550	527	1.077	PAFOS
Αστικές	469	447	916	20	21	41	489	468	957	Urban
Αγροτικές	61	59	120	61	59	120	Rural
ΣΥΝΟΛΟ	3.964	4.044	8.008	817	794	1.611	4.781	4.838	9.619	TOTAL
Αστικές	3.291	3.319	6.610	618	576	1.194	3.909	3.895	7.804	Urban
Αγροτικές	673	725	1.398	199	218	417	872	943	1.815	Rural

... Δεν ισχύει. (Δεν υπάρχουν ιδιωτικά σχολεία σε αυτές τις περιοχές).

... Not applicable. (There aren't any private schools in these areas).

ΜΕΣΗ ΕΚΠΑΙΔΕΥΣΗ
SECONDARY EDUCATION

ΠΙΝΑΚΑΣ 55. ΑΡΙΘΜΟΣ ΔΙΔΑΚΤΙΚΟΥ ΚΑΙ ΔΙΕΥΘΥΝΤΙΚΟΥ ΠΡΟΣΩΠΙΚΟΥ ΚΑΤΑ ΤΥΠΟ ΣΧΟΛΕΙΟΥ, ΕΠΙΠΕΔΟ, ΚΑΤΕΥΘΥΝΣΗ, ΘΕΣΗ ΠΛΗΡΗΣ/ΜΕΡΙΚΗ ΑΠΑΣΧΟΛΗΣΗ ΚΑΙ ΦΥΛΟ, 2013/2014

TABLE 55. NUMBER OF TEACHING AND MANAGEMENT PERSONNEL BY TYPE OF SCHOOL, LEVEL, ORIENTATION, POST, FULL/PART TIME AND SEX, 2013/2014

Τύπος σχολείου, επίπεδο, κατεύθυνση και θέση	Πλήρης απασχόληση Full time		Μερική απασχόληση Part time		Πλήρης και μερική απασχόληση Full time and part time			Ισοδύναμο Πλήρους Απασχόλησης Full Time Equivalent			Type of school, level, orientation and post
	Άνδρες Men	Γυναίκες Women	Άνδρες Men	Γυναίκες Women	Άνδρες Men	Γυναίκες Women	Σύνολο Total	Άνδρες Men	Γυναίκες Women	Σύνολο Total	
ΔΗΜΟΣΙΑ	PUBLIC										
Γυμνάσιο	Gymnasium										
Διευθυντές	126	267	126	267	393	126	267	393	Headmasters
Καθηγητές	658	1.680	658	1.680	2.338	658	1.680	2.338	High school teachers
Σύνολο	784	1.947	784	1.947	2.731	784	1.947	2.731	Total
Λύκειο	Lycium										
Διευθυντές	162	282	162	282	444	162	282	444	Headmasters
Καθηγητές	623	1.137	623	1.137	1.760	623	1.137	1.760	High school teachers
Σύνολο	785	1.419	785	1.419	2.204	785	1.419	2.204	Total
Εσπερινά Γυμνάσια/Τεχνικές	Evening Gymnasium/Technical										
Διευθυντές	11	6	11	6	17	11	6	17	Headmasters
Καθηγητές	42	32	42	32	74	42	32	74	High school teachers
Σύνολο	53	38	53	38	91	53	38	91	Total

(Συνέχ.-Cont'd)

ΜΕΣΗ ΕΚΠΑΙΔΕΥΣΗ
SECONDARY EDUCATION

ΠΙΝΑΚΑΣ 55(Συνέχ.). ΔΡΙΘΜΟΣ ΔΙΔΑΚΤΙΚΩΝ ΚΑΙ ΔΙΕΥΘΥΝΤΙΚΩΝ ΠΡΟΣΩΠΙΚΟΥ ΚΑΤΑ ΤΥΠΟ ΣΧΟΛΕΙΟΥ, ΕΠΙΠΕΔΟ, ΚΑΤΕΥΘΥΝΣΗ, ΘΕΣΗ ΠΛΗΡΗΣ/ ΜΕΡΙΚΗ ΑΠΑΣΧΟΛΗΣΗ ΚΑΙ ΦΥΛΟ, 2013/2014

TABLE 55(Cont'd). NUMBER OF TEACHING AND MANAGEMENT PERSONNEL BY TYPE OF SCHOOL, LEVEL, ORIENTATION, POST, FULL/ PART TIME AND SEX, 2013/2014

Τύπος σχολείου, επίπεδο και θέση	Πλήρης απασχόληση Full time		Μερική απασχόληση Part time		Πλήρης και μερική απασχόληση Full time and part time		Ισοδύναμο Πλήρους Απασχόλησης Full Time Equivalent		Type of school, level and post
	Άνδρες Men	Γυναίκες Women	Άνδρες Men	Γυναίκες Women	Άνδρες Men	Γυναίκες Women	Άνδρες Men	Γυναίκες Women	
Επαγγελματίες/Τεχνικές Σχολές									
Διευθυντές	81	35	81	35	81	35	116
Καθηγητές	385	231	385	231	385	231	616
Σύνολο	466	266	466	266	466	266	732
Γυμνάσιο και Λύκειο									
Διευθυντές	18	17	18	17	18	17	35
Καθηγητές	48	101	48	101	48	101	149
Σύνολο	66	118	66	118	66	118	184
Γενικό σύνολο Δημοσίων									
Διευθυντές	398	607	398	607	398	607	1.005
Καθηγητές	1.756	3.181	1.756	3.181	1.756	3.181	4.937
Σύνολο	2.154	3.788	2.154	3.788	2.154	3.788	5.942
Vocational/Technical Secondary									
Headmasters									
High school teachers									
Total									
Gymnasium and Lyceum									
Headmasters									
High school teachers									
Total									
Grand total of Public									
Headmasters									
High school teachers									
Total									

(Συνέχ.-Cont'd)

ΜΕΣΗ ΕΚΠΑΙΔΕΥΣΗ
SECONDARY EDUCATION

ΠΙΝΑΚΑΣ 55(Συνέχ.). ΑΡΙΘΜΟΣ ΔΙΔΑΚΤΙΚΟΥ ΚΑΙ ΔΙΕΥΘΥΝΤΙΚΟΥ ΠΡΟΣΩΠΙΚΟΥ ΚΑΤΑ ΤΥΠΟ ΣΧΟΛΕΙΟΥ, ΕΠΙΠΕΔΟ, ΚΑΤΕΥΘΥΝΣΗ, ΘΕΣΗ ΠΛΗΡΗΣ/ ΜΕΡΙΚΗ ΑΠΑΣΧΟΛΗΣΗ ΚΑΙ ΦΥΛΟ, 2013/2014

TABLE 55(Cont'd). NUMBER OF TEACHING AND MANAGEMENT PERSONNEL BY TYPE OF SCHOOL, LEVEL, ORIENTATION, POST, FULL/ PART TIME AND SEX, 2013/2014

Τύπος σχολείου, επίπεδο και θέση	Πλήρης απασχόληση Full time		Μερική απασχόληση Part time		Πλήρης και μερική απασχόληση Full time and part time		Ισοδύναμο Πλήρους Απασχόλησης Full Time Equivalent		Type of school, level and post
	Ανδρες Men	Γυναίκες Women	Ανδρες Men	Γυναίκες Women	Ανδρες Men	Γυναίκες Women	Ανδρες Men	Γυναίκες Women	
	Σύνολο	Σύνολο	Σύνολο	Σύνολο	Σύνολο	Σύνολο	Σύνολο	Σύνολο	
ΙΔΙΩΤΙΚΑ									PRIVATE
Εσπερινά Γυμνάσια/Τεχνικές									Evening Gymnasium/Technical
Διευθυντές	0	0	1	0	1	0	1	0	Headmasters
Καθηγητές	0	1	4	7	4	8	12	3	High school teachers
Σύνολο	0	1	5	7	5	8	13	3	Total
Επαγγελματικές/Τεχνικές Σχολές									Vocational/Technical Secondary
Διευθυντές	1	0	0	0	1	0	1	0	Headmasters
Καθηγητές	0	0	5	14	5	14	19	2	High school teachers
Σύνολο	1	0	5	14	6	14	20	2	Total
Γυμνάσιο και Λύκειο									Gymnasium and Lyceum
Διευθυντές	85	114	3	5	88	119	207	116	Headmasters
Καθηγητές	245	615	55	149	300	764	1.064	695	High school teachers
Σύνολο	330	729	58	154	388	883	1.271	811	Total
Γενικό σύνολο Ιδιωτικών									Grand total of Private
Διευθυντές	86	114	4	5	90	119	209	116	Headmasters
Καθηγητές	245	616	64	170	309	786	1.095	700	High school teachers
Σύνολο	331	730	68	175	399	905	1.304	816	Total
ΣΥΝΟΛΟ	2.485	4.518	68	175	2.553	4.693	7.246	4.604	TOTAL

... Δεν ισχύει

... Not applicable

ΜΕΣΗ ΕΚΠΑΙΔΕΥΣΗ
SECONDARY EDUCATION

ΠΙΝΑΚΑΣ 56. ΑΡΙΘΜΟΣ ΔΙΔΑΚΤΙΚΟΥ ΚΑΙ ΔΙΕΥΘΥΝΤΙΚΟΥ ΠΡΟΣΩΠΙΚΟΥ ΚΑΤΑ ΤΥΠΟ ΣΧΟΛΕΙΟΥ, ΕΠΑΡΧΙΑ, ΛΕΤΙΚΕΣ / ΑΓΡΟΤΙΚΕΣ ΠΕΡΙΟΧΕΣ, ΠΛΗΡΗΣ/ΜΕΡΙΚΗ ΑΠΑΣΧΟΛΗΣΗ ΚΑΙ ΦΥΛΟ, 2013/2014

TABLE 56. NUMBER OF TEACHING AND MANAGEMENT PERSONNEL BY TYPE OF SCHOOL, DISTRICT, URBAN / RURAL AREAS, FULL/PART TIME EMPLOYMENT AND SEX, 2013/2014

Τύπος σχολείου, επαρχία και αστικές/αγροτικές περιοχές	Πλήρης απασχόληση Full-time		Μερική απασχόληση Part-time		Πλήρης και μερική απασχόληση Full-time and part-time		Ισοδύναμο πλήρους απασχόλησης Full time equivalent			Type of school, district and urban/rural area
	Άνδρες Men	Γυναίκες Women	Άνδρες Men	Γυναίκες Women	Άνδρες Men	Γυναίκες Women	Άνδρες Men	Γυναίκες Women	Σύνολο Total	
ΔΗΜΟΣΙΑ										PUBLIC
Λευκωσία	650	1.371	650	1.371	650	1.371	2.021	Lefkosia
Αστικές περιοχές	507	1.067	507	1.067	507	1.067	1.574	Urban area
Αγροτικές περιοχές	143	304	143	304	143	304	447	Rural area
Αιμόλοστος	144	227	144	227	144	227	371	Ammochoostos
Αγροτικές περιοχές	144	227	144	227	144	227	371	Rural area
Λάρνακα	388	662	388	662	388	662	1.050	Larnaca
Αστικές περιοχές	326	512	326	512	326	512	838	Urban area
Αγροτικές περιοχές	62	150	62	150	62	150	212	Rural area
Λεμεσός	659	1.085	659	1.085	659	1.085	1.744	Lemesos
Αστικές περιοχές	570	924	570	924	570	924	1.494	Urban area
Αγροτικές περιοχές	89	161	89	161	89	161	250	Rural area
Πάφος	313	443	313	443	313	443	756	Pafos
Αστικές περιοχές	261	360	261	360	261	360	621	Urban area
Αγροτικές περιοχές	52	83	52	83	52	83	135	Rural area
Σύνολο δημοσίων	1.664	2.863	1.664	2.863	1.664	2.863	4.527	Total of public
Αστικές περιοχές	490	925	490	925	490	925	1.415	Urban area
Αγροτικές περιοχές	2.154	3.788	2.154	3.788	2.154	3.788	5.942	Rural area
Σύνολο	2.154	3.788	2.154	3.788	2.154	3.788	5.942	Total

(Συνέχ.-Cont'd)

ΜΕΣΗ ΕΚΠΑΙΔΕΥΣΗ
SECONDARY EDUCATION

ΠΙΝΑΚΑΣ 56(Συνέχ.). ΑΡΙΘΜΟΣ ΔΙΔΑΚΤΙΚΟΥ ΚΑΙ ΔΙΕΥΘΥΝΤΙΚΟΥ ΠΡΟΣΩΠΙΚΟΥ ΚΑΤΑ ΤΥΠΟ ΣΧΟΛΕΙΟΥ, ΕΠΑΡΧΙΑ, ΑΣΤΙΚΕΣ / ΑΓΡΟΤΙΚΕΣ ΠΕΡΙΟΧΕΣ, ΠΛΗΡΗΣ/ΜΕΡΙΚΗ ΑΠΑΣΧΟΛΗΣΗ ΚΑΙ ΦΥΛΟ, 2013/2014

TABLE 56(Cont'd). NUMBER OF TEACHING AND MANAGEMENT PERSONNEL BY TYPE OF SCHOOL, DISTRICT, URBAN / RURAL AREAS, FULL/PART TIME EMPLOYMENT AND SEX, 2013/2014

Τύπος σχολείου, επαρχία και αστικές/αγροτικές περιοχές	Πλήρης απασχόληση Full-time		Μερική απασχόληση Part-time		Πλήρης και μερική απασχόληση Full-time and part-time		Ισοδύναμο πλήρους απασχόλησης Full time equivalent			Type of school, district and urban/rural area
	Ανδρες Men	Γυναίκες Women	Ανδρες Men	Γυναίκες Women	Ανδρες Men	Γυναίκες Women	Ανδρες Men	Γυναίκες Women	Σύνολο Total	
ΙΔΙΩΤΙΚΑ										PRIVATE
Λευκωσία										Lefkosia
Αστικές περιοχές	174	407	45	98	219	505	724	194	453	Urban area
Αγροτικές περιοχές	123	289	42	85	165	374	539	141	326	Rural area
	51	118	3	13	54	131	185	53	127	
Αμμόχωστος										Ammochostos
Αγροτικές περιοχές	6	29	3	9	9	38	47	8	33	Rural area
	6	29	3	9	9	38	47	8	33	
Λάρνακα										Larnaca
Αστικές περιοχές	51	92	8	18	59	110	169	56	101	Urban area
	51	92	8	18	59	110	169	56	101	
Λεμεσός										Lemesos
Αστικές περιοχές	84	181	9	38	93	219	312	90	198	Urban area
Αγροτικές περιοχές	73	146	7	37	80	183	263	78	163	Rural area
	11	35	2	1	13	36	49	12	35	
Πάφος										Pafos
Αστικές περιοχές	16	21	3	12	19	33	52	19	30	Urban area
	16	21	3	12	19	33	52	19	30	
Σύνολο ιδιωτικών										Total of private
Αστικές περιοχές	263	548	60	152	323	700	1.023	294	620	Urban area
Αγροτικές περιοχές	68	182	8	23	76	205	281	73	195	Rural area
Σύνολο	331	730	68	175	399	905	1.304	367	815	Total
ΣΥΝΟΛΟ										TOTAL
Αστικές περιοχές	1.927	3.411	60	152	1.987	3.563	5.550	1.958	3.483	Urban area
Αγροτικές περιοχές	558	1.107	8	23	566	1.130	1.696	563	1.120	Rural area
Σύνολο	2.485	4.518	68	175	2.553	4.693	7.246	2.521	4.603	Total

ΜΕΣΗ ΕΚΠΑΙΔΕΥΣΗ
SECONDARY EDUCATION

ΠΙΝΑΚΑΣ 57. ΑΡΙΘΜΟΣ ΔΙΔΑΚΤΙΚΟΥ ΚΑΙ ΔΙΕΥΘΥΝΤΙΚΟΥ ΠΡΟΣΩΠΙΚΟΥ ΚΑΤΑ ΤΥΠΟ ΣΧΟΛΕΙΟΥ, ΘΕΣΗ, ΗΛΙΚΙΑ ΚΑΙ ΦΥΛΟ, 2013/2014

TABLE 57. NUMBER OF TEACHING AND MANAGEMENT PERSONNEL BY TYPE OF SCHOOL, POST, AGE AND SEX, 2013/2014

Τύπος σχολείου, θέση και ηλικία	Άνδρες Men	Γυναίκες Women	Σύνολο Total	Type of school, post and age
ΔΗΜΟΣΙΑ				PUBLIC
Διευθυντές και βοηθοί διευθυντές				Headmasters and assistants
40 μέχρι 44 χρονών	5	10	15	40 to 44 years
45 μέχρι 49 "	36	39	75	45 to 49 "
50 μέχρι 54 "	117	201	318	50 to 54 "
55 μέχρι 59 "	196	315	511	55 to 59 "
60 μέχρι 64 "	43	41	84	60 to 64 "
> = 65 "	1	0	1	> = 65 "
Δε δηλώθηκε	0	1	1	Not stated
Σύνολο	398	607	1.005	Total
Διδακτικό προσωπικό				Teaching personnel
25 μέχρι 29 χρονών	7	38	45	25 to 29 years
30 μέχρι 34 "	52	447	499	30 to 34 "
35 μέχρι 39 "	336	839	1.175	35 to 39 "
40 μέχρι 44 "	305	390	695	40 to 44 "
45 μέχρι 49 "	390	488	878	45 to 49 "
50 μέχρι 54 "	372	588	960	50 to 54 "
55 μέχρι 59 "	254	353	607	55 to 59 "
60 μέχρι 64 "	36	32	68	60 to 64 "
> = 65 "	2	4	6	> = 65 "
Δε δηλώθηκε	2	2	4	Not stated
Σύνολο	1.756	3.181	4.937	Total
Σύνολο δημοσίων	2.154	3.788	5.942	Total of public

(Συνέχ.-Cont'd)

ΜΕΣΗ ΕΚΠΑΙΔΕΥΣΗ
SECONDARY EDUCATION

ΠΙΝΑΚΑΣ 57(Συνέχ.). ΑΡΙΘΜΟΣ ΔΙΔΑΚΤΙΚΟΥ ΚΑΙ ΔΙΕΥΘΥΝΤΙΚΟΥ ΠΡΟΣΩΠΙΚΟΥ ΚΑΤΑ ΤΥΠΟ ΣΧΟΛΕΙΟΥ, ΘΕΣΗ, ΗΛΙΚΙΑ ΚΑΙ ΦΥΛΟ, 2013/2014

TABLE 57(Cont'd). NUMBER OF TEACHING AND MANAGEMENT PERSONNEL BY TYPE OF SCHOOL, POST, AGE AND SEX, 2013/2014

Τύπος σχολείου, θέση και ηλικία	Άνδρες Men	Γυναίκες Women	Σύνολο Total	Type of school, post and age
ΙΔΙΩΤΙΚΑ				PRIVATE
Διευθυντές και βοηθοί διευθυντές				Headmasters and assistants
25 μέχρι 29 χρονών	0	4	4	25 to 29 years
30 μέχρι 34 "	17	21	38	30 to 34 "
35 μέχρι 39 "	14	20	34	35 to 39 "
40 μέχρι 44 "	11	19	30	40 to 44 "
45 μέχρι 49 "	12	22	34	45 to 49 "
50 μέχρι 54 "	18	9	27	50 to 54 "
55 μέχρι 59 "	8	13	21	55 to 59 "
60 μέχρι 64 "	8	7	15	60 to 64 "
> = 65 "	2	3	5	> = 65 "
Δε δηλώθηκε	0	1	1	Not stated
Σύνολο	90	119	209	Total
Διδακτικό προσωπικό				Teaching personnel
< 25 χρονών	3	16	19	< 25 years
25 μέχρι 29 "	48	175	223	25 to 29 "
30 μέχρι 34 "	104	295	399	30 to 34 "
35 μέχρι 39 "	52	116	168	35 to 39 "
40 μέχρι 44 "	33	58	91	40 to 44 "
45 μέχρι 49 "	23	46	69	45 to 49 "
50 μέχρι 54 "	19	37	56	50 to 54 "
55 μέχρι 59 "	12	31	43	55 to 59 "
60 μέχρι 64 "	11	11	22	60 to 64 "
> = 65 "	4	1	5	> = 65 "
Σύνολο	309	786	1.095	Total
Σύνολο ιδιωτικών	399	905	1.304	Total of private
ΣΥΝΟΛΟ	2.553	4.693	7.246	TOTAL

Σημείωση: Ο αριθμός του διδακτικού και διευθυντικού προσωπικού αναφέρεται στο συνολικό αριθμό με πλήρη και μερική απασχόληση.

Note: The number of teaching personnel and headmasters refers to the total number with full and part time employment.

ΜΕΣΗ ΕΚΠΑΙΔΕΥΣΗ
SECONDARY EDUCATION

ΠΙΝΑΚΑΣ 58. ΑΡΙΘΜΟΣ ΜΗ-ΔΙΔΑΚΤΙΚΟΥ ΠΡΟΣΩΠΙΚΟΥ ΚΑΤΑ ΤΥΠΟ ΣΧΟΛΕΙΟΥ, ΕΠΙΠΕΔΟ, ΚΑΤΕΥΘΥΝΣΗ, ΘΕΣΗ, ΠΛΗΡΗΣ/ΜΕΡΙΚΗ ΑΠΑΣΧΟΛΗΣΗ
ΚΑΙ ΦΥΛΟ, 2013/14

TABLE 58. NUMBER OF NON-TEACHING PERSONNEL BY TYPE OF SCHOOL, LEVEL, ORIENTATION, POST, FULL/PART TIME EMPLOYMENT
AND SEX, 2013/14

Τύπος σχολείου, επίπεδο, κατεύθυνση και θέση	Πλήρης απασχόληση Full-time		Μερική απασχόληση Part-time		Γενικό Σύνολο Grand Total			Τύπος σχολείου, level, orientation and post
	Άνδρες Men	Γυναίκες Women	Άνδρες Men	Γυναίκες Women	Άνδρες Men	Γυναίκες Women	Σύνολο Total	
ΔΗΜΟΣΙΑ								PUBLIC
Γυμνάσιο								Gymnasium
Διοικητικό προσωπικό	6	121	34	22	40	143	183	School level administrative personnel
Άλλο προσωπικό	18	316	12	68	30	384	414	Other personnel
Σύνολο	24	437	46	90	70	527	597	Total
Λύκειο								Lyceum
Διοικητικό προσωπικό	5	111	17	30	22	141	163	School level administrative personnel
Άλλο προσωπικό	6	241	5	70	11	311	322	Other personnel
Σύνολο	11	352	22	100	33	452	485	Total
Εσπερινό Γυμνάσιο/Τεχνική								Evening Gymnasium
Διοικητικό προσωπικό	0	5	0	3	0	8	8	School level administrative personnel
Άλλο προσωπικό	0	4	0	4	0	8	8	Other personnel
Σύνολο	0	9	0	7	0	16	16	Total
Επαγγελματική/Τεχνική Εκπαίδευση								Vocational/Technical
Διοικητικό προσωπικό	5	36	0	5	5	41	46	School level administrative personnel
Άλλο προσωπικό	28	63	2	6	30	69	99	Other personnel
Σύνολο	33	99	2	11	35	110	145	Total
Γυμνάσιο και Λύκειο								Gymnasium and Lyceum
Διοικητικό προσωπικό	1	11	0	2	1	13	14	School level administrative personnel
Άλλο προσωπικό	2	18	0	1	2	19	21	Other personnel
Σύνολο	3	29	0	3	3	32	35	Total
Σύνολο Δημοσίων								Total of Public
Διοικητικό προσωπικό	17	284	51	62	68	346	414	School level administrative personnel
Άλλο προσωπικό	54	642	19	149	73	791	864	Other personnel
Σύνολο	71	926	70	211	141	1.137	1.278	Total

(Συνέχ.-Cont'd)

ΜΕΣΗ ΕΚΠΑΙΔΕΥΣΗ
SECONDARY EDUCATION

ΠΙΝΑΚΑΣ 58(Συνέχ.). ΑΡΙΘΜΟΣ ΜΗ-ΔΙΔΑΚΤΙΚΟΥ ΠΡΟΣΩΠΙΚΟΥ ΚΑΤΑ ΤΥΠΟ ΣΧΟΛΕΙΟΥ, ΕΠΙΠΕΔΟ, ΚΑΤΕΥΘΥΝΣΗ, ΘΕΣΗ, ΠΛΗΡΗΣ/ΜΕΡΙΚΗ ΑΠΑΣΧΟΛΗΣΗ ΚΑΙ ΦΥΛΟ, 2013/14

TABLE 58(Cont'd). NUMBER OF NON-TEACHING PERSONNEL BY TYPE OF SCHOOL, LEVEL, ORIENTATION, POST, FULL/PART TIME EMPLOYMENT AND SEX, 2013/14

Τύπος σχολείου, επίπεδο, κατεύθυνση και θέση	Πλήρης Απασχόληση Full-time		Μερική Απασχόληση Part-time		Γενικό Σύνολο Grand Total		Τύπος σχολείου, level, orientation and post
	Άνδρες Men	Γυναίκες Women	Άνδρες Men	Γυναίκες Women	Άνδρες Men	Γυναίκες Women	
ΙΑΙΩΤΙΚΑ							PRIVATE
Εσπερινό Γυμνάσιο/Τεχνική							Evening Gymnasium/Technical
Διοικητικό προσωπικό	0	1	0	2	0	3	School level administrative personnel
Άλλο προσωπικό	0	0	0	2	0	2	Other personnel
Σύνολο	0	1	0	4	0	5	Total
Τεχνική/Επαγγελματική							Vocational/Technical
Διοικητικό προσωπικό	0	0	1	1	1	1	School level administrative personnel
Άλλο προσωπικό	0	0	0	1	0	1	Other personnel
Σύνολο	0	0	1	2	1	3	Total
Γυμνάσιο και Λύκειο							Gymnasium and Lyceum
Διοικητικό προσωπικό	16	113	7	11	23	124	School level administrative personnel
Άλλο προσωπικό	43	110	6	24	49	134	Other personnel
Σύνολο	59	223	13	35	72	258	Total
Σύνολο Ιδιωτικών							Total of Private
Διοικητικό προσωπικό	16	114	8	14	24	128	School level administrative personnel
Άλλο προσωπικό	43	110	6	27	49	137	Other personnel
Σύνολο	59	224	14	41	73	265	Total
ΔΗΜΟΣΙΑ ΚΑΙ ΙΑΙΩΤΙΚΑ							PUBLIC AND PRIVATE
Διοικητικό προσωπικό	33	398	59	76	92	474	School level administrative personnel
Άλλο προσωπικό	97	752	25	176	122	928	Other personnel
Σύνολο	130	1.150	84	252	214	1.402	Total

Μ Ε Ρ Ο Σ Ι V

**ΜΕΤΑΛΥΚΕΙΑΚΗ ΜΗ-ΤΡΙΤΟΒΑΘΜΙΑ ΕΚΠΑΙΔΕΥΣΗ,
ΑΚΑΔΗΜΑΪΚΟ ΕΤΟΣ 2013/2014**

P A R T I V

**POST-SECONDARY NON-TERTIARY EDUCATION,
ACADEMIC YEAR 2013/2014**

ΜΕΤΑΛΥΚΕΙΑΚΗ ΜΗ-ΤΡΙΤΟΒΑΘΜΙΑ ΕΚΠΑΙΔΕΥΣΗ
POST-SECONDARY NON-TERTIARY EDUCATION

ΠΙΝΑΚΑΣ 59. ΣΧΟΛΕΙΑ, ΣΠΟΥΔΑΣΤΕΣ, ΔΙΔΑΚΤΙΚΟ ΠΡΟΣΩΠΙΚΟ ΚΑΙ ΑΝΑΛΟΓΙΑ ΣΠΟΥΔΑΣΤΩΝ/
ΚΑΘΗΓΗΤΗ ΚΑΤΑ ΕΠΑΡΧΙΑ, 2013/2014

TABLE 59. SCHOOLS, STUDENTS, TEACHERS AND STUDENT/TEACHER RATIO BY DISTRICT, 2013/2014

Επαρχία	Σχολεία Schools	Σπουδαστές Students	Καθηγητές (ΙΠΑ) ⁽¹⁾ Teachers (FTE) ⁽¹⁾	Σπουδαστές/ καθηγητή Student teacher ratio	District
ΛΕΥΚΩΣΙΑ	2	123	12	10,3	LEFKOSIA
ΑΜΜΟΧΩΣΤΟΣ	1	14	2	7,0	AMMOCHOSTOS
ΛΑΡΝΑΚΑ	2	58	6	9,7	LARNACA
ΛΕΜΕΣΟΣ	2	101	9	11,2	LEMESOS
ΠΑΦΟΣ	1	76	11	6,9	PAFOS
ΣΥΝΟΛΟ	8	372	40	9,3	TOTAL

(1) ΙΠΑ: Ισοδύναμο Πλήρους Απασχόλησης

(1) FTE: Full Time Equivalent

ΜΕΤΑΛΥΚΕΙΑΚΗ ΜΗ-ΤΡΙΤΟΒΑΘΜΙΑ ΕΚΠΑΙΔΕΥΣΗ
POST-SECONDARY NON-TERTIARY EDUCATION

ΠΙΝΑΚΑΣ 60. ΣΠΟΥΔΑΣΤΕΣ ΚΑΤΑ ΕΠΑΡΧΙΑ, ΦΥΛΟ ΚΑΙ ΕΤΟΣ ΣΠΟΥΔΩΝ, 2013/2014
TABLE 60. NUMBER OF STUDENTS BY DISTRICT, SEX AND YEAR OF STUDY, 2013/2014

Επαρχία και φύλο	ΕΤΟΣ ΣΠΟΥΔΩΝ YEAR OF STUDY			District and sex
	1ο έτος 1st year	2ο έτος 2nd year	Σύνολο Total	
ΛΕΥΚΩΣΙΑ	61	62	123	LEFKOSA
Άντρες	57	56	113	Men
Γυναίκες	4	6	10	Women
ΑΜΜΟΧΩΣΤΟΣ	7	7	14	AMMOCHOSTOS
Άντρες	3	7	10	Men
Γυναίκες	4	0	4	Women
ΛΑΡΝΑΚΑ	32	136	168	LARNAKA
Άντρες	32	25	57	Men
Γυναίκες	0	1	1	Women
ΛΕΜΕΣΟΣ	50	110	160	LEMESOS
Άντρες	42	44	86	Men
Γυναίκες	8	7	15	Women
ΠΑΦΟΣ	17	59	76	PAFOS
Άντρες	11	55	66	Men
Γυναίκες	6	4	10	Women
ΣΥΝΟΛΟ	167	205	372	TOTAL
Άντρες	145	187	332	Men
Γυναίκες	22	18	40	Women

ΜΕΤΑΛΛΥΚΕΙΑΚΗ ΜΗ-ΤΡΙΤΟΒΑΘΜΙΑ ΕΚΠΑΙΔΕΥΣΗ
POST-SECONDARY NON-TERTIARY EDUCATION

ΠΙΝΑΚΑΣ 61. ΑΡΙΘΜΟΣ ΣΠΟΥΔΑΣΤΩΝ ΚΑΤΑ ΗΛΙΚΙΑ, ΕΤΟΣ ΣΠΟΥΔΩΝ ΚΑΙ ΦΥΛΟ, 2013/2014
TABLE 61. NUMBER OF STUDENTS BY AGE, YEAR OF STUDY AND SEX, 2013/2014

Τύπος σχολείου και ηλικία σπουδαστών	1ο έτος 1st year		2ο έτος 2nd year		Γενικό Σύνολο Grand Total		Type of school and age of students
	Άντρες Men	Γυναίκες Women	Σύνολο Total	Άντρες Men	Γυναίκες Women	Σύνολο Total	
ΔΗΜΟΣΙΑ							PUBLIC
18 χρόνων	3	10	13	1	0	1	18 years
19 "	10	4	14	6	6	12	19 "
20 "	76	0	76	25	1	26	20 "
21 "	20	1	21	49	1	50	21 "
22 "	6	0	6	24	1	25	22 "
23 "	6	1	7	15	1	16	23 "
24 "	5	0	5	11	0	11	24 "
25 "	1	1	2	6	1	7	25 "
26 "	1	1	2	6	1	7	26 "
27 "	0	0	0	3	2	5	27 "
28 "	2	0	2	8	0	8	28 "
29 "	0	1	1	7	0	7	29 "
30 "	2	0	2	5	0	5	30 "
31 "	0	0	0	2	0	2	31 "
32 "	0	1	1	3	0	3	32 "
33 "	1	0	1	2	0	2	33 "
34 "	2	0	2	1	0	1	34 "
35 - 39 "	1	0	1	3	1	4	35 - 39 "
40 - 44 "	0	0	0	1	1	2	40 - 44 "
45 - 49 "	0	1	1	2	1	3	45 - 49 "
50 - 54 "	0	0	0	1	0	1	50 - 54 "
55 - 59 "	0	0	0	2	0	2	55 - 59 "
60 + "	0	0	0	1	1	2	60 + "
Δε δηλώθηκε	9	1	10	3	0	3	Not stated
Σύνολο	145	22	167	187	18	205	Total
				332	40	372	

ΠΙΝΑΚΑΣ 62. ΑΡΙΘΜΟΣ ΣΠΟΥΔΑΣΤΩΝ ΚΑΤΑ ΠΡΟΓΡΑΜΜΑ ΣΠΟΥΔΩΝ, ΕΤΟΣ ΣΠΟΥΔΩΝ ΚΑΙ ΦΥΛΟ, 2013/2014
TABLE 62. NUMBER OF STUDENTS BY PROGRAMME OF STUDY, YEAR OF STUDY AND SEX, 2013/2014

Προγράμματα σπουδών	1ο έτος 1st year		2ο έτος 2nd year		Γενικό Σύνολο Grand Total		Programme of study
	Άντρες Men	Γυναίκες Women	Άντρες Men	Γυναίκες Women	Άντρες Men	Γυναίκες Women	
Τεχνικός Δικτύων Ηλεκτρονικών Υπολογιστών και Επικοινωνιών	13	2	14	2	27	4	Computer Network and Communication Technician
Τεχνικός Ηλεκτρομηχανολογικών Ψυκτικών Εγκαταστάσεων στη Βιομηχανία	16	0	16	0	32	0	Industrial Electromechanical Refrigeration Installations Technician
Τεχνικός Διαχείρισης Φυσικού Αερίου, Βιομηχανικών και Οικιακών Εγκαταστάσεων	31	2	35	0	66	2	Natural Gas Management Technician in Industrial and Domestic Installations
Τεχνικός Βιομηχανικών και Οικιακών Αυτοματισμών	14	0	12	0	26	0	Industrial and Domestic Automations Technician
Τεχνικός Συγκόλλησης Σοληνώσεων Διακίνησης Αερίων και Βιομηχανικών Κατασκευών	33	0	37	0	70	0	Welding Technician for Natural Gas Transportation Pipes and Industrial Constructions
Ειδικός Αρτοποιός και Ζαχαροπλάστης	19	14	18	11	37	25	Baker and Confectioner
Τεχνικός Εγκατάστασης και Συντήρησης Φοτοβολταϊκών Συστημάτων και Ανεμογεννητριών	16	0	48	5	64	5	Installations and Maintenance Technician for Photovoltaic and Wind Turbine
Τεχνικός Βιολογικών Κηπευτικών Καλλιέργειών	3	4	7	0	10	4	Organic Horticulture Technician
ΣΥΝΟΛΟ	145	22	187	18	332	40	TOTAL

ΜΕΤΑΛΥΚΕΙΑΚΗ ΜΗ-ΤΡΙΤΟΒΑΘΜΙΑ ΕΚΠΑΙΔΕΥΣΗ
POST-SECONDARY NON-TERTIARY EDUCATION

ΠΙΝΑΚΑΣ 63. ΑΡΙΘΜΟΣ ΣΠΟΥΔΑΣΤΩΝ ΚΑΤΑ ΥΠΗΚΟΟΤΗΤΑ, ΕΠΑΡΧΙΑ ΚΑΙ ΦΥΛΟ, 2013/2014
TABLE 63. NUMBER OF STUDENTS BY NATIONALITY, DISTRICT AND SEX, 2013/2014

Επαρχία/Υπηκοότητα	Άντρες Men	Γυναίκες Women	Σύνολο Total	District/Nationality
ΛΕΥΚΩΣΙΑ	113	10	123	LEFKOSIA
Κύπριοι	113	10	123	Cypriots
Ξένοι	0	0	0	Foreigners
ΑΜΜΟΧΩΣΤΟΣ	10	4	14	AMMOCHOSTOS
Κύπριοι	10	4	14	Cypriots
Ξένοι	0	0	0	Foreigners
ΛΑΡΝΑΚΑ	57	1	58	LARNAKA
Κύπριοι	57	1	58	Cypriots
Ξένοι	0	0	0	Foreigners
ΛΕΜΕΣΟΣ	86	15	101	LEMESOS
Κύπριοι	83	15	98	Cypriots
Ξένοι	3	0	3	Foreigners
ΠΑΦΟΣ	66	10	76	PAFOS
Κύπριοι	65	10	75	Cypriots
Ξένοι	1	0	1	Foreigners
ΣΥΝΟΛΟ	332	40	372	TOTAL
Κύπριοι	328	40	368	Cypriots
Ξένοι	4	0	4	Foreigners

ΜΕΤΑΛΥΚΕΙΑΚΗ ΜΗ-ΤΡΙΤΟΒΑΘΜΙΑ ΕΚΠΑΙΔΕΥΣΗ
POST-SECONDARY NON-TERTIARY EDUCATION

ΠΙΝΑΚΑΣ 64. ΑΡΙΘΜΟΣ ΑΠΟΦΟΙΤΩΝ ΚΑΤΑ ΠΡΟΓΡΑΜΜΑ ΣΠΟΥΔΩΝ, ΚΥΠΡΙΟΙ/ΞΕΝΟΙ ΚΑΙ ΦΥΛΟ, 2013/14
TABLE 64. NUMBER OF GRADUATES BY PROGRAMME AND FIELD OF STUDY, CYPRIOTS/FOREIGNERS AND SEX, 2013/14

Προγράμματα και κλάδος σπουδών	Κύπριοι Cypriots		Ξένοι Foreigners		Σύνολο Total			Programme and field of study
	Άντρες Men	Γυναίκες Women	Άντρες Men	Γυναίκες Women	Άντρες Men	Γυναίκες Women	Σύνολο Total	
ΜΙΕΕΚ								ΜΙΕΕΚ
Τεχνικός Δικτύων Ηλεκτρονικών Υπολογιστών και Επικοινωνιών	14	2	0	0	14	2	16	Computer Network and Communication Technician
Τεχνικός Ηλεκτρομηχανολογικών Ψυκτικών Εγκαταστάσεων στη Βιομηχανία	16	0	0	0	16	0	16	Industrial Electromechanical Refrigeration Installations Technician
Τεχνικός Διαχείρισης Φυσικού Αερίου, Βιομηχανικών και Οικιακών Εγκαταστάσεων	32	0	0	0	32	0	32	Natural Gas Management Technician in Industrial and Domestic Installations
Τεχνικός Βιομηχανικών και Οικιακών Αυτοματισμών	12	0	0	0	12	0	12	Industrial and Domestic Automations Technician
Τεχνικός Συγκόλλησης Σωληνώσεων Διακίνησης Αερίων και Βιομηχανικών Κατασκευών	37	0	0	0	37	0	37	Welding Technician for Natural Gas Transportation Pipes and Industrial Constructions
Ειδικός Αρτοποιός και Ζαχαροπλάστης	16	8	0	0	16	8	24	Baker and Confectioner
Τεχνικός Εγκατάστασης και Συντήρησης Φοτοβολταϊκών Συστημάτων και Ανεμογεννητριών	31	5	0	0	31	5	36	Installations and Maintenance Technician for Photovoltaic and Wind Turbine
Τεχνικός Βιολογικών Κηπευτικών Καλλιέργειών	7	0	0	0	7	0	7	Organic Horticulture Technician
Σύνολο αποφοίτων ΜΙΕΕΚ	165	15	0	0	165	15	180	Total graduates of ΜΙΕΕΚ

(Συνέχ.-Cont'd)

ΜΕΤΑΛΥΚΕΙΑΚΗ ΜΗ-ΤΡΙΤΟΒΑΘΜΙΑ ΕΚΠΑΙΔΕΥΣΗ
POST-SECONDARY NON-TERTIARY EDUCATION

ΠΙΝΑΚΑΣ 64 (Συνέχ.). ΑΡΙΘΜΟΣ ΑΠΟΦΟΙΤΩΝ ΚΑΤΑ ΠΡΟΓΡΑΜΜΑ ΣΠΟΥΔΩΝ, ΚΥΠΡΙΟΙ/ΞΕΝΟΙ ΚΑΙ ΦΥΛΟ, 2013/14
TABLE 64 (Cont'd). NUMBER OF GRADUATES BY PROGRAMME AND FIELD OF STUDY, CYPRIOTS/FOREIGNERS AND SEX, 2013/14

Προγράμματα και κλάδος σπουδών	Κύπριοι Cypriots		Ξένοι Foreigners		Σύνολο Total			Προγράμματα και πεδίο της μελέτης
	Άντρες Men	Γυναίκες Women	Άντρες Men	Γυναίκες Women	Άντρες Men	Γυναίκες Women	Σύνολο Total	
Μονοετές προγράμματα Μη-Πανεπιστημιακών ιδρυμάτων								
Γραμματειακές σπουδές	0	89	0	5	0	0	94	Secretarial and office work
Φροντίδα ομορφιάς	0	10	0	0	0	0	10	Hair and beauty services
Προστασία ατόμων και περιουσιών	18	0	0	0	18	0	18	Protection of persons and property
Σύνολο αποφοίτων Μη-Πα-νεπιστημιακών ιδρυμάτων	18	99	0	5	18	0	122	Total graduates of Non-University institutions
ΣΥΝΟΛΟ	183	114	0	5	183	119	302	TOTAL

ΜΕΤΑΛΥΚΕΙΑΚΗ ΜΗ-ΤΡΙΤΟΒΑΘΜΙΑ ΕΚΠΑΙΔΕΥΣΗ
POST-SECONDARY NON-TERTIARY EDUCATION

ΠΙΝΑΚΑΣ 65. ΑΡΙΘΜΟΣ ΑΠΟΦΟΙΤΩΝ ΚΑΤΑ ΠΡΟΓΡΑΜΜΑ, ΗΛΙΚΙΑ ΚΑΙ ΦΥΛΟ, 2013/14

TABLE 65. NUMBER OF GRADUATES BY PROGRAMME, AGE AND SEX, 2013/14

Ηλικία αποφοίτων	Άντρες Men	Γυναίκες Women	Σύνολο Total	Age of graduates
ΜΙΕΕΚ				ΜΙΕΕΚ
18 χρονών	1	0	1	18 years
19 "	6	4	10	19 "
20 "	15	1	16	20 "
21 "	47	0	47	21 "
22 "	23	1	24	22 "
23 "	13	1	14	23 "
24 "	10	0	10	24 "
25 "	6	1	7	25 "
26 "	5	1	6	26 "
27 "	3	2	5	27 "
28 "	8	0	8	28 "
29 "	7	0	7	29 "
30 - 34 "	11	0	11	30 - 34 "
35 - 39 "	3	1	4	35 - 39 "
40 + "	7	3	10	40 + "
Σύνολο αποφοίτων ΜΙΕΕΚ	165	15	180	Total graduates of ΜΙΕΕΚ
Μονοετές προγράμματα Μη-Πανεπιστημιακών ιδρυμάτων				Programmes of 1 year duration offered by Non-University institutions
18 χρονών	1	58	59	18 years
19 "	1	16	17	19 "
20 "	4	10	14	20 "
21 "	2	7	9	21 "
22 "	3	1	4	22 "
23 "	0	2	2	23 "
24 "	0	2	2	24 "
26 "	1	0	1	26 "
28 "	0	1	1	28 "
30 - 34 "	2	3	5	30 - 34 "
35 - 39 "	2	2	4	35 - 39 "
40+ "	2	1	3	40 + "
Δε δηλώθηκε	0	1	1	Not stated
Σύνολο αποφοίτων Μη-Πανεπιστημιακών ιδρυμάτων	18	104	122	Total graduates of Non-University institutions
ΣΥΝΟΛΟ	183	119	302	TOTAL

ΜΕΤΑΛΥΚΕΙΑΚΗ ΜΗ-ΤΡΙΤΟΒΑΘΜΙΑ ΕΚΠΑΙΔΕΥΣΗ
POST-SECONDARY NON-TERTIARY EDUCATION

ΠΙΝΑΚΑΣ 66. ΑΡΙΘΜΟΣ ΔΙΔΑΚΤΙΚΟΥ ΚΑΙ ΔΙΕΥΘΥΝΤΙΚΟΥ ΠΡΟΣΩΠΙΚΟΥ ΚΑΤΑ ΘΕΣΗ ΚΑΙ ΦΥΛΟ, 2013/2014

TABLE 66. NUMBER OF TEACHING AND MANAGEMENT PERSONNEL BY POST AND SEX, 2013/2014

Θέση	Ισοδύναμο Πλήρους Απασχόλησης Full Time Equivalent			Post
	Άνδρες Men	Γυναίκες Women	Σύνολο Total	
Διευθυντές	10	0	10	Headmasters
Καθηγητές	27	3	30	High school teachers
Σύνολο	37	3	40	Total

Μ Ε Ρ Ο Σ V

**ΤΡΙΤΟΒΑΘΜΙΑ ΕΚΠΑΙΔΕΥΣΗ,
ΑΚΑΔΗΜΑΪΚΟ ΕΤΟΣ 2013/2014**

P A R T V

**TERTIARY EDUCATION,
ACADEMIC YEAR 2013/2014**

ΤΡΙΤΟΒΑΘΜΙΑ ΕΚΠΑΙΔΕΥΣΗ
TERTIARY EDUCATION

ΠΙΝΑΚΑΣ 67. ΑΡΙΘΜΟΣ ΦΟΙΤΗΤΩΝ ΣΤΑ ΕΚΠΑΙΔΕΥΤΙΚΑ ΙΔΡΥΜΑΤΑ ΤΡΙΤΟΒΑΘΜΙΑΣ ΕΚΠΑΙΔΕΥΣΗΣ, 1980/81-2013/14
TABLE 67. NUMBER OF STUDENTS IN TERTIARY EDUCATIONAL INSTITUTIONS, 1980/81-2013/14

Έτος και φύλο	Πανεπιστημιακά ιδρύματα University institutions				Μη-Πανεπιστημιακά ιδρύματα Non-University institutions				Γενικό σύνολο Grand total		Year and sex
	Δημόσια Public		Ιδιωτικά Private		Δημόσια Public		Ιδιωτικά Private		Φοιτητές Students	Από τους οποίους ξένοι Of which foreigners	
	Φοιτητές Students	Από τους οποίους ξένοι Of which foreigners	Φοιτητές Students	Από τους οποίους ξένοι Of which foreigners	Φοιτητές Students	Από τους οποίους ξένοι Of which foreigners	Φοιτητές Students	Από τους οποίους ξένοι Of which foreigners			
1980/81 Σύνολο	0	0	0	0	993	36	947	295	1.940	331	1980/81 Total
Άντρες	0	0	0	0	519	32	615	279	1.134	311	Men
Γυναίκες	0	0	0	0	474	4	332	16	806	20	Women
1985/86 Σύνολο	0	0	0	0	1.426	115	1.708	429	3.134	544	1985/86 Total
Άντρες	0	0	0	0	763	86	864	355	1.627	441	Men
Γυναίκες	0	0	0	0	663	29	844	74	1.507	103	Women
1990/91 Σύνολο	0	0	0	0	1.986	104	4.568	1.080	6.554	1.184	1990/91 Total
Άντρες	0	0	0	0	986	72	2.191	854	3.177	926	Men
Γυναίκες	0	0	0	0	1.000	32	2.377	226	3.377	258	Women
1992/93 Σύνολο	486	28	0	0	1.369	83	4.408	1.190	6.263	1.301	1992/93 Total
Άντρες	58	7	0	0	803	55	2.314	1.000	3.175	1.062	Men
Γυναίκες	428	21	0	0	566	28	2.094	190	3.088	239	Women
1995/96 Σύνολο	1.962	160	0	0	1.846	46	5.066	1.305	8.874	1.511	1995/96 Total
Άντρες	353	68	0	0	918	36	2.346	941	3.617	1.045	Men
Γυναίκες	1.609	92	0	0	928	10	2.720	364	5.257	466	Women
1996/97 Σύνολο	2.097	200	0	0	2.881	66	5.004	1.409	9.982	1.675	1996/97 Total
Άντρες	452	96	0	0	1.755	45	2.216	940	4.423	1.081	Men
Γυναίκες	1.645	104	0	0	1.126	21	2.788	469	5.559	594	Women
1997/98 Σύνολο	2.311	233	0	0	2.725	69	5.491	1.439	10.527	1.741	1997/98 Total
Άντρες	540	106	0	0	1.773	40	2.306	923	4.619	1.069	Men
Γυναίκες	1.771	127	0	0	952	29	3.185	516	5.908	672	Women
1998/99 Σύνολο	2.379	187	0	0	2.683	48	5.780	1.625	10.842	1.860	1998/99 Total
Άντρες	519	82	0	0	1.888	31	2.360	1.013	4.767	1.126	Men
Γυναίκες	1.860	105	0	0	795	17	3.420	612	6.075	734	Women
1999/00 Σύνολο	2.589	188	0	0	1.970	46	5.855	1.791	10.414	2.025	1999/00 Total
Άντρες	587	76	0	0	1.358	30	2.524	1.136	4.469	1.242	Men
Γυναίκες	2.002	112	0	0	612	16	3.331	655	5.945	783	Women
2000/01 Σύνολο	2.866	178	0	0	1.480	59	7.588	2.235	11.934	2.472	2000/01 Total
Άντρες	676	73	0	0	877	41	3.458	1.385	5.011	1.499	Men
Γυναίκες	2.190	105	0	0	603	18	4.130	850	6.923	973	Women
2001/02 Σύνολο	3.156	234	0	0	2.013	41	8.758	2.783	13.927	3.058	2001/02 Total
Άντρες	729	92	0	0	1.288	31	4.274	1.801	6.291	1.924	Men
Γυναίκες	2.427	142	0	0	725	10	4.484	982	7.636	1.134	Women
2002/03 Σύνολο	3.658	274	0	0	2.161	45	12.453	4.963	18.272	5.282	2002/03 Total
Άντρες	885	107	0	0	1.321	33	7.022	3.946	9.228	4.086	Men
Γυναίκες	2.773	167	0	0	840	12	5.431	1.017	9.044	1.196	Women

(Συνέχ.-Cont'd)

ΤΡΙΤΟΒΑΘΜΙΑ ΕΚΠΑΙΔΕΥΣΗ
TERTIARY EDUCATION

ΠΙΝΑΚΑΣ 67(Συνέχ.). ΑΡΙΘΜΟΣ ΦΟΙΤΗΤΩΝ ΣΤΑ ΕΚΠΑΙΔΕΥΤΙΚΑ ΙΔΡΥΜΑΤΑ ΤΡΙΤΟΒΑΘΜΙΑΣ ΕΚΠΑΙΔΕΥΣΗΣ,
1980/81-2013/14

TABLE 67(Cont'd). NUMBER OF STUDENTS IN TERTIARY EDUCATIONAL INSTITUTIONS, 1980/81-2013/14

ΠΑΝΕΠΙΣΤΗΜΙΑΚΑ ΚΑΙ ΜΗ ΠΑΝΕΠΙΣΤΗΜΙΑΚΑ ΙΔΡΥΜΑΤΑ
UNIVERSITY AND NON-UNIVERSITY INSTITUTIONS

Έτος και φύλο	Πανεπιστημιακά ιδρύματα University institutions				Μη-Πανεπιστημιακά ιδρύματα Non-University institutions				Γενικό σύνολο Grand total		Year and sex
	Δημόσια Public		Ιδιωτικά Private		Δημόσια Public		Ιδιωτικά Private		Φοιτητές Students	Από τους οποίους ξένοι Of which foreigners	
	Φοιτητές Students	Από τους οποίους ξένοι Of which foreigners	Φοιτητές Students	Από τους οποίους ξένοι Of which foreigners	Φοιτητές Students	Από τους οποίους ξένοι Of which foreigners	Φοιτητές Students	Από τους οποίους ξένοι Of which foreigners			
2003/04 Σύνολο	4.110	295	0	0	2.070	40	14.669	6.344	20.849	6.679	2003/04 Total
Άντρες	1.063	114	0	0	1.198	27	8.598	5.077	10.859	5.218	Men
Γυναίκες	3.047	181	0	0	872	13	6.071	1.267	9.990	1.461	Women
2004/05 Σύνολο	4.532	316	0	0	1.938	33	13.608	4.552	20.078	4.901	2004/05 Total
Άντρες	1.170	125	0	0	1.005	27	7.461	3.204	9.636	3.356	Men
Γυναίκες	3.362	191	0	0	933	6	6.147	1.348	10.442	1.545	Women
2005/06 Σύνολο	4.861	377	0	0	2.014	42	13.712	5.211	20.587	5.630	2005/06 Total
Άντρες	1.376	158	0	0	989	32	7.751	3.990	10.116	4.180	Men
Γυναίκες	3.485	219	0	0	1.025	10	5.961	1.221	10.471	1.450	Women
2006/07 Σύνολο	5.340	476	0	0	1.812	39	15.075	5.446	22.227	5.961	2006/07 Total
Άντρες	1.648	200	0	0	1.025	32	8.417	4.208	11.090	4.440	Men
Γυναίκες	3.692	276	0	0	787	7	6.658	1.238	11.137	1.521	Women
2007/08 Σύνολο	6.144	671	7.823	875	1.636	25	10.085	6.182	25.688	7.753	2007/08 Total
Άντρες	2.029	317	3.706	447	956	20	6.402	4.977	13.093	5.761	Men
Γυναίκες	4.115	354	4.117	428	680	5	3.683	1.205	12.595	1.992	Women
2008/09 Σύνολο	7.527	941	10.367	1.507	1.249	14	11.843	8.303	30.986	10.765	2008/09 Total
Άντρες	2.543	413	5.124	837	743	12	8.065	6.880	16.475	8.142	Men
Γυναίκες	4.984	528	5.243	670	506	2	3.778	1.423	14.511	2.623	Women
2009/10 Σύνολο	8.831	1.271	11.012	1.565	814	7	11.576	8.295	32.233	11.138	2009/10 Total
Άντρες	2.939	542	5.885	672	473	7	8.068	7.014	17.365	8.235	Men
Γυναίκες	5.892	729	5.127	893	341	0	3.508	1.281	14.868	2.903	Women
2010/11 Σύνολο	10.005	1.774	11.729	1.731	596	15	9.788	6.506	32.118	10.026	2010/11 Total
Άντρες	3.314	712	5.848	1.013	362	10	6.607	5.460	16.131	7.195	Men
Γυναίκες	6.691	1.062	5.881	718	234	5	3.181	1.046	15.987	2.831	Women
2011/12 Σύνολο	11.344	2.248	11.961	1.729	642	17	7.825	4.546	31.772	8.540	2011/12 Total
Άντρες	3.852	884	5.824	958	380	11	4.858	3.691	14.914	5.544	Men
Γυναίκες	7.492	1.364	6.137	771	262	6	2.967	855	16.858	2.996	Women
2012/13 Σύνολο	12.455	2.914	12.703	2.414	239	33	6.568	3.014	31.965	8.375	2012/13 Total
Άντρες	4.252	1.117	6.105	1.151	124	13	3.791	2.439	14.272	4.720	Men
Γυναίκες	8.203	1.797	6.598	1.263	115	20	2.777	575	17.693	3.655	Women
2013/14 Σύνολο	13.663	3.170	14.295	4.615	311	28	5.405	1.994	33.674	9.807	2013/14 Total
Άντρες	4.753	1.142	6.490	1.812	156	15	2.957	1.547	14.356	4.516	Men
Γυναίκες	8.910	2.028	7.805	2.803	155	13	2.448	447	19.318	5.291	Women

Σημείωση: Το πρώτο δημόσιο πανεπιστήμιο, το Πανεπιστήμιο Κύπρου, δέχθηκε τους πρώτους φοιτητές του το Σεπτέμβριο του 1992, ενώ τα επόμενα δύο, το Ανοικτό Πανεπιστήμιο Κύπρου και το Τεχνολογικό Πανεπιστήμιο Κύπρου το Σεπτέμβριο του 2006 και 2007 αντίστοιχα. Τα πρώτα ιδιωτικά πανεπιστήμια δέχθηκαν τους πρώτους φοιτητές το Σεπτέμβριο του 2007.

Note: The first public university, the University of Cyprus, admitted its first students in September 1992, whereas the next two, the Open University of Cyprus and the Cyprus University of Technology in September 2006 and 2007 respectively. The first private universities admitted their first students in September 2007.

ΤΡΙΤΟΒΑΘΜΙΑ ΕΚΠΑΙΔΕΥΣΗ
TERTIARY EDUCATION

ΠΙΝΑΚΑΣ 68. ΑΡΙΘΜΟΣ ΦΟΙΤΗΤΩΝ ΚΑΙ ΔΙΔΑΚΤΙΚΟΥ ΠΡΟΣΩΠΙΚΟΥ ΚΑΤΑ ΕΚΠΑΙΔΕΥΤΙΚΟ ΙΔΡΥΜΑ, 2013/2014
TABLE 68. NUMBER OF STUDENTS AND TEACHING PERSONNEL BY EDUCATIONAL INSTITUTION, 2013/2014

Εκπαιδευτικό ίδρυμα	Ιδρύματα Institutions		Φοιτητές Students		Καθηγητές (ΠΠΑ) ⁽¹⁾ Teaching personnel (FTE) ⁽¹⁾		Σπουδαστές ανά καθηγητή Student/ Teacher ratio	Educational institution	
	Άντρες Men	Γυναίκες Women	Άντρες Men	Γυναίκες Women	Σύνολο Total	Σύνολο Total			
ΤΡΙΤΟΒΑΘΜΙΑ ΠΑΝΕΠΙΣΤΗΜΙΑΚΗ	8	11.243	16.715	27.958	840	471	1.311	21,3	TERTIARY UNIVERSITY
Δημόσια	3	4.753	8.910	13.663	479	231	710	19,2	Public
Πανεπιστήμιο Κύπρου		2.218	4.926	7.144	239	119	358	20,0	University of Cyprus
Ανοικτό Πανεπιστήμιο Κύπρου		1.409	2.489	3.898	87	34	121	32,2	Open University of Cyprus
Τεχνολογικό Πανεπιστήμιο Κύπρου		1.126	1.495	2.621	153	78	231	11,3	Cyprus University of Technology
Ιδιωτικά	5	6.490	7.805	14.295	361	240	601	23,8	Private
ΤΡΙΤΟΒΑΘΜΙΑ ΜΗ ΠΑΝΕΠΙΣΤΗΜΙΑΚΗ	41	3.113	2.603	5.716	294	243	537	10,6	TERTIARY NON-UNIVERSITY
Δημόσια	5	156	155	311	23	9	32	9,7	Public
Αστυνομική Ακαδημία ⁽²⁾		0	0	0	0	0	0	0,0	Cyprus Police Academy ⁽²⁾
Ανώτερο Εξοδολογικό Ινστιτούτο		107	92	199	15	8	23	8,7	Higher Hotel Institute
Δασικό Κολέγιο		13	1	14	5	0	5	2,8	Forestry College
Μεσογειακό Ινστιτούτο Διεύθυνσης		28	40	68	1	0	1	68,0	Mediterranean Institute of Management
Σχολή Ξεναγών		8	22	30	2	1	3	10,0	Tourist Guide School
Ιδιωτικά	36	2.957	2.448	5.405	271	234	505	10,7	Private
ΣΥΝΟΛΟ	49	14.356	19.318	33.674	1.134	714	1.848	18,2	TOTAL

(1) Ισοδύναμο πλήρους απασχόλησης

(1) Full time equivalent

(2) Η Αστυνομική Ακαδημία δεν είχε φοιτητές το ακαδημαϊκό έτος 2013/2014

(2) The Police Academy had no students during the academic year 2013/2014

ΤΡΙΤΟΒΑΘΜΙΑ ΕΚΠΑΙΔΕΥΣΗ
TERTIARY EDUCATION

ΠΙΝΑΚΑΣ 69. ΑΡΙΘΜΟΣ ΦΟΙΤΗΤΩΝ ΚΑΤΑ ΕΙΔΟΣ ΕΚΠΑΙΔΕΥΤΙΚΟΥ ΙΔΡΥΜΑΤΟΣ, ΗΛΙΚΙΑ, ΕΠΙΠΕΔΟ ΣΠΟΥΔΩΝ ΚΑΙ ΦΥΛΟ, 2013/2014
TABLE 69. NUMBER OF STUDENTS BY KIND OF EDUCATIONAL INSTITUTION, AGE, LEVEL OF STUDY AND SEX, 2013/2014

(α) ΣΥΝΟΛΟ - ΠΑΝΕΠΙΣΤΗΜΙΑΚΑ ΚΑΙ ΜΗ-ΠΑΝΕΠΙΣΤΗΜΙΑΚΑ ΙΔΡΥΜΑΤΑ
(a) TOTAL - UNIVERSITY AND NON-UNIVERSITY INSTITUTIONS

Ηλικία φοιτητών	Τριτοβάθμια μικρής διάρκειας (ISCED 5)			Προπτυχιακό Undergraduate (Bachelor's or equivalent, ISCED 6)			Μεταπτυχιακό Postgraduate (Master's or equivalent, ISCED 7)			Διδακτορικό (Doctoral or equivalent, ISCED 8)			Γενικό Σύνολο Grand Total			Age of students
	Άντρες Men	Γυναίκες Women	Σύνολο Total	Άντρες Men	Γυναίκες Women	Σύνολο Total	Άντρες Men	Γυναίκες Women	Σύνολο Total	Άντρες Men	Γυναίκες Women	Σύνολο Total	Άντρες Men	Γυναίκες Women	Σύνολο Total	
17 χρονών	5	3	8	18	9	27	0	0	0	0	0	0	23	12	35	17 years
18 "	50	368	418	260	1.673	1.933	24	46	70	0	0	0	334	2.087	2.421	18 "
19 "	98	520	618	455	1.899	2.354	11	42	53	0	0	0	564	2.461	3.025	19 "
20 "	251	314	565	1.231	1.978	3.209	18	39	57	0	0	0	1.500	2.331	3.831	20 "
21 "	252	136	388	1.467	2.031	3.498	27	106	133	0	0	0	1.746	2.273	4.019	21 "
22 "	148	70	218	1.353	830	2.183	35	506	541	0	4	4	1.536	1.410	2.946	22 "
23 "	95	48	143	1.135	422	1.557	143	691	834	2	18	20	1.375	1.179	2.554	23 "
24 "	83	30	113	705	263	968	242	550	792	4	28	32	1.034	871	1.905	24 "
25 "	58	23	81	450	166	616	277	468	745	22	49	71	807	706	1.513	25 "
26 "	45	26	71	329	116	445	255	391	646	32	34	66	661	567	1.228	26 "
27 "	39	18	57	236	96	332	237	323	560	42	53	95	554	490	1.044	27 "
28 "	25	10	35	189	71	260	230	262	492	38	40	78	482	383	865	28 "
29 "	21	10	31	146	65	211	176	258	434	38	46	84	381	379	760	29 "
30-34 "	53	37	90	474	295	769	683	1.106	1.789	125	136	261	1.335	1.574	2.909	30-34 "
35-39 "	13	23	36	272	269	541	431	738	1.169	54	43	97	770	1.073	1.843	35-39 "
40-44 "	8	18	26	183	180	363	312	458	770	32	26	58	535	682	1.217	40-44 "
45-49 "	10	7	17	72	117	189	230	369	599	16	15	31	328	508	836	45-49 "
50-54 "	3	5	8	39	50	89	94	129	223	10	8	18	146	192	338	50-54 "
55-59 "	0	2	2	10	13	23	36	26	62	3	5	8	49	46	95	55-59 "
>=60 "	0	1	1	3	7	10	4	6	10	2	2	4	9	16	25	>=60 "
Δε δηλώθηκε	27	4	31	141	61	202	18	12	30	1	1	2	187	78	265	Not stated
ΣΥΝΟΛΟ	1.284	1.673	2.957	9.168	10.611	19.779	3.483	6.526	10.009	421	508	929	14.356	19.318	33.674	TOTAL

(Συνέχ.-Cont'd)

ΤΡΙΤΟΒΑΘΜΙΑ ΕΚΠΑΙΔΕΥΣΗ
TERTIARY EDUCATION

ΠΙΝΑΚΑΣ 69(Συνέχ.). ΑΡΙΘΜΟΣ ΦΟΙΤΗΤΩΝ ΚΑΤΑ ΕΙΔΟΣ ΕΚΠΑΙΔΕΥΤΙΚΟΥ ΙΔΡΥΜΑΤΟΣ, ΗΛΙΚΙΑ, ΕΠΙΠΕΔΟ ΣΠΟΥΔΩΝ ΚΑΙ ΦΥΛΟ, 2013/2014
TABLE 69(Cont'd). NUMBER OF STUDENTS BY KIND OF EDUCATIONAL INSTITUTION, AGE, LEVEL OF STUDY AND SEX, 2013/2014

(β) ΠΑΝΕΠΙΣΤΗΜΙΑΚΑ ΙΔΡΥΜΑΤΑ
(b) UNIVERSITY INSTITUTIONS

Ηλικία φοιτητών	Προπτυχιακό (Bachelor's or equivalent, ISCED 6)		Μεταπτυχιακό (Master's or equivalent, ISCED 7)		Διδακτορικό (Doctoral or equivalent, ISCED 8)		Γενικό Σύνολο Grand Total		Age of students	
	Άντρες Men	Γυναίκες Women	Σύνολο Total	Άντρες Men	Γυναίκες Women	Σύνολο Total	Άντρες Men	Γυναίκες Women		Σύνολο Total
17 χρονών	17	7	24	0	0	0	0	17	7	24
18 "	250	1.619	1.869	24	46	70	0	274	1.665	1.939
19 "	417	1.803	2.220	11	42	53	0	428	1.845	2.273
20 "	1.180	1.888	3.068	18	39	57	0	1.198	1.927	3.125
21 "	1.354	1.973	3.327	26	104	130	0	1.380	2.077	3.457
22 "	1.254	792	2.046	32	483	515	0	1.286	1.278	2.564
23 "	1.037	392	1.429	132	657	789	1	1.170	1.064	2.234
24 "	594	241	835	212	507	719	4	810	771	1.581
25 "	354	147	501	235	435	670	20	609	628	1.237
26 "	220	103	323	220	363	583	30	470	497	967
27 "	160	80	240	195	297	492	40	395	428	823
28 "	113	61	174	191	243	434	36	340	343	683
29 "	83	55	138	144	244	388	37	264	345	609
30-34 "	322	263	585	576	1.045	1.621	121	1.019	1.443	2.462
35-39 "	207	251	458	380	701	1.081	54	641	995	1.636
40-44 "	130	169	299	286	441	727	30	446	636	1.082
45-49 "	61	113	174	220	363	583	16	297	491	788
50-54 "	23	47	70	87	126	213	10	120	181	301
55-59 "	9	13	22	33	25	58	3	45	43	88
>=60 "	3	7	10	4	6	10	2	9	15	24
Δε δηλώθηκε	18	29	47	6	6	12	1	25	36	61
ΣΥΝΟΛΟ	7.806	10.053	17.859	3.032	6.173	9.205	405	11.243	16.715	27.958

(Συνέχ.-Cont'd)

ΤΡΙΤΟΒΑΘΜΙΑ ΕΚΠΑΙΔΕΥΣΗ
TERTIARY EDUCATION

ΠΙΝΑΚΑΣ 69(Συνέχ.). ΑΡΙΘΜΟΣ ΦΟΙΤΗΤΩΝ ΚΑΤΑ ΕΙΔΟΣ ΕΚΠΑΙΔΕΥΤΙΚΟΥ ΙΔΡΥΜΑΤΟΣ, ΗΛΙΚΙΑ, ΕΠΙΠΕΔΟ ΣΠΟΥΔΩΝ ΚΑΙ ΦΥΛΟ, 2013/2014
TABLE 69(Cont'd). NUMBER OF STUDENTS BY KIND OF EDUCATIONAL INSTITUTION, AGE, LEVEL OF STUDY AND SEX, 2013/2014

(γ) ΜΗ-ΠΑΝΕΠΙΣΤΗΜΙΑΚΑ ΙΔΡΥΜΑΤΑ
(c) NON-UNIVERSITY INSTITUTIONS

Ηλικία φοιτητών	Τριτοβάθμια μικρής διάρκειας (ISCED 5)			Προπτυχιακό Undergraduate (Bachelor's or equivalent, ISCED 6)			Μεταπτυχιακό Postgraduate (Master's or equivalent, ISCED 7)			Διδακτορικό (Doctoral or equivalent, ISCED 8)			Γενικό Σύνολο Grand Total			Age of students	
	Άντρες Men	Γυναίκες Women	Σύνολο Total	Άντρες Men	Γυναίκες Women	Σύνολο Total	Άντρες Men	Γυναίκες Women	Σύνολο Total	Άντρες Men	Γυναίκες Women	Σύνολο Total	Άντρες Men	Γυναίκες Women	Σύνολο Total		
17 χρονών	5	3	8	1	2	3	0	0	0	0	0	0	0	6	5	11	17 years
18 "	50	368	418	10	54	64	0	0	0	0	0	0	0	60	422	482	18 "
19 "	98	520	618	38	96	134	0	0	0	0	0	0	0	136	616	752	19 "
20 "	251	314	565	51	90	141	0	0	0	0	0	0	0	302	404	706	20 "
21 "	252	136	388	113	58	171	1	2	3	0	0	0	0	366	196	562	21 "
22 "	148	70	218	99	38	137	3	23	26	0	1	1	250	132	382	22 "	
23 "	95	48	143	98	30	128	11	34	45	1	3	4	205	115	320	23 "	
24 "	83	30	113	111	22	133	30	43	73	0	5	5	224	100	324	24 "	
25 "	58	23	81	96	19	115	42	33	75	2	3	5	198	78	276	25 "	
26 "	45	26	71	109	13	122	35	28	63	2	3	5	191	70	261	26 "	
27 "	39	18	57	76	16	92	42	26	68	2	2	4	159	62	221	27 "	
28 "	25	10	35	76	10	86	39	19	58	2	1	3	142	40	182	28 "	
29 "	21	10	31	63	10	73	32	14	46	1	0	1	117	34	151	29 "	
30-34 "	53	37	90	152	32	184	107	61	168	4	1	5	316	131	447	30-34 "	
35-39 "	13	23	36	65	18	83	51	37	88	0	0	0	129	78	207	35-39 "	
40-44 "	8	18	26	53	11	64	26	17	43	2	0	2	89	46	135	40-44 "	
45-49 "	10	7	17	11	4	15	10	6	16	0	0	0	31	17	48	45-49 "	
50-54 "	3	5	8	16	3	19	7	3	10	0	0	0	26	11	37	50-54 "	
55-59 "	0	2	2	1	0	1	3	1	4	0	0	0	4	3	7	55-59 "	
>=60 "	0	1	1	0	0	0	0	0	0	0	0	0	0	1	1	>=60 "	
Δε δηλώθηκε	27	4	31	123	32	155	12	6	18	0	0	0	162	42	204	Not stated	
ΣΥΝΟΛΟ	1.284	1.673	2.957	1.362	558	1.920	451	353	804	16	19	35	3.113	2.603	5.716	TOTAL	

ΤΡΙΤΟΒΑΘΜΙΑ ΕΚΠΑΙΔΕΥΣΗ
TERTIARY EDUCATION

ΠΙΝΑΚΑΣ 70. ΑΡΙΘΜΟΣ ΦΟΙΤΗΤΩΝ ΚΑΙ ΑΠΟΦΟΙΤΩΝ ΚΑΤΑ ΚΛΑΔΟ ΣΠΟΥΔΩΝ ΚΑΙ ΕΙΔΟΣ ΕΚΠΑΙΔΕΥΤΙΚΟΥ ΙΔΡΥΜΑΤΟΣ, 2013/2014
TABLE 70. NUMBER OF STUDENTS AND GRADUATES BY FIELD OF STUDY AND KIND OF EDUCATIONAL INSTITUTION, 2013/2014

ISCED FIELDS 97 ⁽¹⁾	Κλάδος σπουδών	Φοιτητές Students		Απόφοιτοι Graduates		Field of Study	
		Πανεπιστημιακή University	Μη-πανεπιστημιακή Non-university	Πανεπιστημιακή University	Μη-πανεπιστημιακή Non-university		
14	Παιδαγωγικά	4.038	0	4.038	1.483	Teacher training and education science	
21	Τέχνες	1.179	263	1.442	211	Arts	
22	Ανθρωπιστικές σπουδές	2.063	1	2.064	296	Humanities	
31	Κοινωνικές επιστήμες	1.915	48	1.963	473	Social and behavioural science	
32	Δημοσιογραφία και βιβλιοθηκονομία	594	34	628	86	Journalism and information	
34	Διοίκηση επιχειρήσεων και συναφή	7.261	3.577	10.838	1.503	Business and administration	
38	Νομικά	1.601	0	1.601	252	Law	
42	Φυσιογνωστικές επιστήμες	631	28	659	78	Life science	
44	Φυσικές επιστήμες	299	3	302	61	Physical science	
46	Μαθηματικά και στατιστική	317	3	320	64	Mathematics and statistics	
48	Πληροφορική	1.211	158	1.369	211	Computing	
52	Μηχανική	2.166	325	2.491	395	Engineering and engineering trades	
54	Μεταποίηση και επεξεργασία	0	14	14	0	Manufacturing and processing	
58	Αρχιτεκτονική και πολιτική μηχανική	1.513	2	1.515	321	Architecture and building	
62	Γεωργία, δασονομία και αλιεία	209	25	234	45	Agriculture, forestry and fishery	
72	Υγεία	2.297	200	2.497	435	Health	
76	Κοινωνικές υπηρεσίες	278	56	334	79	Social services	
81	Προσωπικές υπηρεσίες	0	922	922	0	Personal services	
85	Περιβαλλοντική προστασία	231	0	231	33	Environmental protection	
86	Υπηρεσίες ασφάλειας	155	57	212	0	Security services	
	ΣΥΝΟΛΟ	27.958	5.716	33.674	6.026	1.739	7.765

(1) Διεθνές σύστημα ταξινόμησης της εκπαίδευσης, κλάδοι σπουδών, ISCED97, UNESCO

(1) International standard classification of education, fields of study, ISCED97, UNESCO

ΤΡΙΤΟΒΑΘΜΙΑ ΕΚΠΑΙΔΕΥΣΗ
TERTIARY EDUCATION

ΠΙΝΑΚΑΣ 71. ΑΡΙΘΜΟΣ ΦΟΙΤΗΤΩΝ ΚΑΤΑ ΕΙΔΟΣ ΚΑΙ ΤΥΠΟ ΕΚΠΑΙΔΕΥΤΙΚΟΥ ΙΔΡΥΜΑΤΟΣ, ΚΥΠΡΙΟΙ/ΞΕΝΟΙ, ΕΠΙΠΕΔΟ ΚΑΙ ΦΥΛΟ, 2013/2014
TABLE 71. NUMBER OF STUDENTS BY KIND AND TYPE OF INSTITUTION, CYPRIOT/FOREIGNERS, LEVEL AND SEX, 2013/2014

(α) ΣΥΝΟΛΟ - ΠΑΝΕΠΙΣΤΗΜΙΑΚΑ ΚΑΙ ΜΗ-ΠΑΝΕΠΙΣΤΗΜΙΑΚΑ ΙΔΡΥΜΑΤΑ
(a) TOTAL - UNIVERSITY AND NON-UNIVERSITY INSTITUTIONS

Τύπος ιδρύματος, Κύπριοι/Ξένοι	Τριτοβάθμια μικρής διάρκειας Tertiary Short-Cycle (ISCED 5)		Προπτυχιακό Undergraduate (Bachelor's or equivalent, ISCED 6)		Μεταπτυχιακό Postgraduate (Master's or equivalent, ISCED 7)		Διδακτορικό (Doctoral or equivalent, ISCED 8)		Γενικό Σύνολο Grand Total		Type of institute, Cypriots/Foreigners				
	Άντρες Men	Γυναίκες Women	Σύνολο Total	Άντρες Men	Γυναίκες Women	Σύνολο Total	Άντρες Men	Γυναίκες Women	Σύνολο Total	Άντρες Men		Γυναίκες Women	Σύνολο Total		
ΔΗΜΟΣΙΑ															
Κύπριοι	113	102	215	2.449	4.752	7.201	879	1.796	2.675	311	374	685	3.752	7.024	10.776
Ξένοι	15	13	28	454	839	1.293	645	1.147	1.792	43	42	85	1.157	2.041	3.198
ΕΕ28	12	6	18	436	810	1.246	637	1.122	1.759	36	35	71	1.121	1.973	3.094
Τρίτες χώρες	3	7	10	18	29	47	8	25	33	7	7	14	36	68	104
Σύνολο	128	115	243	2.903	5.591	8.494	1.524	2.943	4.467	354	416	770	4.909	9.065	13.974
ΙΔΙΩΤΙΚΑ															
Κύπριοι	827	1.400	2.227	4.136	3.868	8.004	1.070	1.663	2.733	55	72	127	6.088	7.003	13.091
Ξένοι	329	158	487	2.129	1.152	3.281	889	1.920	2.809	12	20	32	3.359	3.250	6.609
ΕΕ28	18	54	72	778	700	1.478	631	1.797	2.428	7	14	21	1.434	2.565	3.999
Τρίτες χώρες	311	104	415	1.351	452	1.803	258	123	381	5	6	11	1.925	685	2.610
Σύνολο	1.156	1.558	2.714	6.265	5.020	11.285	1.959	3.583	5.542	67	92	159	9.447	10.253	19.700
ΔΗΜΟΣΙΑ ΚΑΙ ΙΔΙΩΤΙΚΑ															
Κύπριοι	940	1.502	2.442	6.585	8.620	15.205	1.949	3.459	5.408	366	446	812	9.840	14.027	23.867
Ξένοι	344	171	515	2.583	1.991	4.574	1.534	3.067	4.601	55	62	117	4.516	5.291	9.807
ΕΕ28	30	60	90	1.214	1.510	2.724	1.268	2.919	4.187	43	49	92	2.555	4.538	7.093
Τρίτες χώρες	314	111	425	1.369	481	1.850	266	148	414	12	13	25	1.961	753	2.714
ΣΥΝΟΛΟ	1.284	1.673	2.957	9.168	10.611	19.779	3.483	6.526	10.009	421	508	929	14.356	19.318	33.674

(Συνέχ.-Cont'd)

ΤΡΙΤΟΒΑΘΜΙΑ ΕΚΠΑΙΔΕΥΣΗ
TERTIARY EDUCATION

ΠΙΝΑΚΑΣ 71(Συνέχ.). ΑΡΙΘΜΟΣ ΦΟΙΤΗΤΩΝ ΚΑΤΑ ΕΙΔΟΣ ΚΑΙ ΤΥΠΟ ΕΚΠΑΙΔΕΥΤΙΚΟΥ ΙΔΡΥΜΑΤΟΣ, ΚΥΠΡΙΟΙ/ΞΕΝΟΙ, ΕΠΙΠΕΔΟ ΚΑΙ ΦΥΛΟ, 2013/2014
TABLE 71(Cont'd). NUMBER OF STUDENTS BY KIND AND TYPE OF INSTITUTION, CYPRIOT/FOREIGNERS, LEVEL AND SEX, 2013/2014

(β) ΠΑΝΕΠΙΣΤΗΜΙΑΚΑ ΙΔΡΥΜΑΤΑ
(b) UNIVERSITY INSTITUTIONS

Τύπος ιδρύματος, Κύπριοι/Ξένοι	Προπτυχιακό Undergraduate (Bachelor's or equivalent, ISCED 6)		Μεταπτυχιακό Postgraduate (Master's or equivalent, ISCED 7)		Διδακτορικό (Doctoral or equivalent, ISCED 8)		Γενικό Σύνολο Grand Total		Type of institute, Cypriots/Foreigners	
	Άντρες Men	Γυναίκες Women	Σύνολο Total	Άντρες Men	Γυναίκες Women	Σύνολο Total	Άντρες Men	Γυναίκες Women		Σύνολο Total
ΔΗΜΟΣΙΑ									PUBLIC	
Κύπριοι	2.449	4.752	7.201	851	1.756	2.607	311	374	685	Cypriots
Ξένοι	454	839	1.293	645	1.147	1.792	43	42	85	Foreigners
ΕΕ28	436	810	1.246	637	1.122	1.759	36	35	71	EU28
Τρίτες χώρες	18	29	47	8	25	33	7	7	14	Non-EU
Σύνολο	2.903	5.591	8.494	1.496	2.903	4.399	354	416	770	Total
ΙΔΙΩΤΙΚΑ										PRIVATE
Κύπριοι	3.798	3.529	7.327	840	1.418	2.258	40	55	95	Cypriots
Ξένοι	1.105	933	2.038	696	1.852	2.548	11	18	29	Foreigners
ΕΕ28	748	659	1.407	623	1.785	2.408	7	12	19	EU28
Τρίτες χώρες	357	274	631	73	67	140	4	6	10	Non-EU
Σύνολο	4.903	4.462	9.365	1.536	3.270	4.806	51	73	124	Total
ΔΗΜΟΣΙΑ ΚΑΙ ΙΔΙΩΤΙΚΑ										PUBLIC AND PRIVATE
Κύπριοι	6.247	8.281	14.528	1.691	3.174	4.865	351	429	780	Cypriots
Ξένοι	1.559	1.772	3.331	1.341	2.999	4.340	54	60	114	Foreigners
ΕΕ28	1.184	1.469	2.653	1.260	2.907	4.167	43	47	90	EU28
Τρίτες χώρες	375	303	678	81	92	173	11	13	24	Non-EU
ΣΥΝΟΛΟ	7.806	10.053	17.859	3.032	6.173	9.205	405	489	894	TOTAL

(Συνέχ.-Cont'd)

ΤΡΙΤΟΒΑΘΜΙΑ ΕΚΠΑΙΔΕΥΣΗ
TERTIARY EDUCATION

ΠΙΝΑΚΑΣ 71(Συνέχ.). ΑΡΙΘΜΟΣ ΦΟΙΤΗΤΩΝ ΚΑΤΑ ΕΙΔΟΣ ΚΑΙ ΤΥΠΟ ΕΚΠΑΙΔΕΥΤΙΚΟΥ ΙΔΡΥΜΑΤΟΣ, ΚΥΠΡΙΟΙ/ΞΕΝΟΙ, ΕΠΙΠΕΔΟ ΚΑΙ ΦΥΛΟ, 2013/2014
TABLE 71(Cont'd). NUMBER OF STUDENTS BY KIND AND TYPE OF INSTITUTION, CYPRIOT/FOREIGNERS, LEVEL AND SEX, 2013/2014

(γ) ΜΗ-ΠΑΝΕΠΙΣΤΗΜΙΑΚΑ ΙΔΡΥΜΑΤΑ
(c) NON-UNIVERSITY INSTITUTIONS

Τύπος ιδρύματος, Κύπριοι/Ξένοι	Τριτοβάθμια μικρής διάρκειας Tertiary Short-Cycle (ISCED 5)		Προπτυχιακό Undergraduate (Bachelor's or equivalent, ISCED 6)		Μεταπτυχιακό Postgraduate (Master's or equivalent, ISCED 7)		Διδακτορικό (Doctoral or equivalent, ISCED 8)		Γενικό Σύνολο Grand Total		Type of institute, Cypriots/Foreigners	
	Άντρες Men	Γυναίκες Women	Σύνολο Total	Άντρες Men	Γυναίκες Women	Σύνολο Total	Άντρες Men	Γυναίκες Women	Σύνολο Total	Άντρες Men		Γυναίκες Women
ΔΗΜΟΣΙΑ												
Κύπριοι	113	102	215	28	40	68	141	283
Ξένοι	15	13	28	0	0	0	15	28
EE28	12	6	18	0	0	0	12	18
Τρίτες χώρες	3	7	10	0	0	0	3	10
Σύνολο	128	115	243	28	40	68	156	311
ΙΔΙΩΤΙΚΑ												
Κύπριοι	827	1.400	2.227	338	339	677	230	245	475	15	1.410	3.411
Ξένοι	329	158	487	1.024	219	1.243	193	68	261	1	1.547	1.994
EE28	18	54	72	30	41	71	8	12	20	0	56	165
Τρίτες χώρες	311	104	415	994	178	1.172	185	56	241	1	1.491	1.829
Σύνολο	1.156	1.558	2.714	1.362	558	1.920	423	313	736	16	2.957	5.405
ΔΗΜΟΣΙΑ ΚΑΙ ΙΔΙΩΤΙΚΑ												
Κύπριοι	940	1.502	2.442	338	339	677	258	285	543	15	1.551	3.694
Ξένοι	344	171	515	1.024	219	1.243	193	68	261	1	1.562	2.022
EE28	30	60	90	30	41	71	8	12	20	0	68	183
Τρίτες χώρες	314	111	425	994	178	1.172	185	56	241	1	1.494	1.839
ΣΥΝΟΛΟ	1.284	1.673	2.957	1.362	558	1.920	451	353	804	16	3.113	5.716

... Δεν ισχύει

... Not applicable

ΤΡΙΤΟΒΑΘΜΙΑ ΕΚΠΑΙΔΕΥΣΗ
TERTIARY EDUCATION

ΠΙΝΑΚΑΣ 72. ΑΡΙΘΜΟΣ ΞΕΝΩΝ ΦΟΙΤΗΤΩΝ ΚΑΤΑ ΕΙΔΟΣ ΚΑΙ ΤΥΠΟ ΕΚΠΑΙΔΕΥΤΙΚΟΥ ΙΔΡΥΜΑΤΟΣ, ΧΩΡΑ ΥΠΗΚΟΟΤΗΤΑΣ, ΕΠΙΠΕΔΟ ΚΑΙ ΦΥΛΟ, 2013/2014
TABLE 72. NUMBER OF FOREIGN STUDENTS BY KIND AND TYPE OF INSTITUTION, COUNTRY OF CITIZENSHIP, LEVEL AND SEX, 2013/2014

(α) ΣΥΝΟΛΟ - ΠΑΝΕΠΙΣΤΗΜΙΑΚΑ ΚΑΙ ΜΗ-ΠΑΝΕΠΙΣΤΗΜΙΑΚΑ ΙΔΡΥΜΑΤΑ
(a) TOTAL - UNIVERSITY AND NON-UNIVERSITY INSTITUTIONS

Χώρα υπηκοότητας	Τριτοβάθμια μικρής διάρκειας (ISCED 5)		Προπτυχιακό (Bachelor's or equivalent, ISCED 6)		Μεταπτυχιακό (Master's or equivalent, ISCED 7)		Διδακτορικό (Doctoral or equivalent, ISCED 8)		Γενικό Σύνολο Grand Total		Χώρα υπηκοότητας				
	Άνδρες Men	Γυναίκες Women	Άνδρες Men	Γυναίκες Women	Άνδρες Men	Γυναίκες Women	Άνδρες Men	Γυναίκες Women	Άνδρες Men	Γυναίκες Women					
Χώρες Ευρωπαϊκής Ένωσης (EU28)	30	60	90	1.214	1.510	2.724	1.268	2.919	4.187	43	49	92	2.555	4.538	7.093
Αυστρία	0	0	0	0	0	0	0	0	0	0	0	0	0	2	2
Βέλγιο	0	0	1	0	1	0	0	0	0	0	0	0	0	1	1
Βουλγαρία	3	9	12	20	37	57	0	6	0	0	0	0	23	52	75
Γαλλία	0	0	0	4	5	9	0	1	1	2	1	3	6	7	13
Γερμανία	1	1	2	8	3	11	3	3	6	2	0	2	14	7	21
Ελλάδα	22	37	59	1.130	1.376	2.506	1.255	2.882	4.137	36	44	80	2.443	4.339	6.782
Εσθονία	0	0	0	0	2	2	0	2	2	0	0	0	0	4	4
Ηνωμένο Βασίλειο	0	0	0	18	14	32	7	3	10	1	2	3	26	19	45
Ιρλανδία	0	0	0	0	0	0	0	1	1	0	0	0	0	1	1
Ισπανία	0	0	0	1	3	4	0	0	0	0	0	0	1	3	4
Ιταλία	0	0	0	2	5	7	0	0	0	1	1	2	3	6	9
Λετονία	0	4	4	2	11	13	0	4	4	0	0	0	2	19	21
Λουξεμβούργο	0	0	0	1	0	1	0	0	0	0	0	0	1	0	1
Λιθουανία	1	1	2	1	7	8	0	2	2	0	0	0	2	10	12
Ολλανδία	0	0	0	2	1	3	0	0	0	0	0	0	2	1	3
Ουγγαρία	0	0	0	3	2	5	0	1	1	0	0	0	3	3	6
Πολωνία	0	1	1	3	11	14	0	2	2	0	0	0	3	14	17
Πορτογαλία	0	0	0	2	2	4	0	1	1	0	0	0	2	3	5
Ρουμανία	3	5	8	8	23	31	1	1	2	0	0	0	12	29	41
Σλοβακία	0	0	0	1	3	4	0	2	2	0	0	0	1	5	6
Σλοβενία	0	0	0	0	1	1	1	0	1	0	0	0	1	1	2
Σουηδία	0	2	2	2	1	3	0	0	0	0	0	0	2	3	5
Τσεχία	0	0	0	5	3	8	1	5	6	1	0	1	7	8	15
Φινλανδία	0	0	0	0	0	0	0	1	1	0	0	0	0	1	1
Σύνολο	30	60	90	1.214	1.510	2.724	1.268	2.919	4.187	43	49	92	2.555	4.538	7.093

(Συνέχ.-Cont'd)

ΤΡΙΤΟΒΑΘΜΙΑ ΕΚΠΑΙΔΕΥΣΗ
TERTIARY EDUCATION

ΠΙΝΑΚΑΣ 72(Συνέχ.). ΑΡΙΘΜΟΣ ΞΕΝΩΝ ΦΟΙΤΗΤΩΝ ΚΑΤΑ ΕΙΔΟΣ ΚΑΙ ΤΥΠΟ ΕΚΠΑΙΔΕΥΤΙΚΟΥ ΙΔΡΥΜΑΤΟΣ, ΧΩΡΑ ΥΠΗΚΟΟΤΗΤΑΣ, ΕΠΙΠΕΔΟ ΚΑΙ ΦΥΛΟ, 2013/2014
TABLE 72(Cont'd). NUMBER OF FOREIGN STUDENTS BY KIND AND TYPE OF INSTITUTION, COUNTRY OF CITIZENSHIP, LEVEL AND SEX, 2013/2014

(α) (Συνέχ.) ΣΥΝΟΛΟ - ΠΑΝΕΠΙΣΤΗΜΙΑΚΑ ΚΑΙ ΜΗ-ΠΑΝΕΠΙΣΤΗΜΙΑΚΑ ΙΔΡΥΜΑΤΑ
(a) (Cont'd) TOTAL - UNIVERSITY AND NON-UNIVERSITY INSTITUTIONS

Χώρα υπηκοότητας	Τριτοβάθμια μικρής διάρκειας Tertiary Short-Cycle (ISCED 5)			Προπτυχιακό Undergraduate (Bachelor's or equivalent, ISCED 6)			Μεταπτυχιακό Postgraduate (Master's or equivalent, ISCED 7)			Διδακτορικό (Doctoral or equivalent, ISCED 8)			Γενικό Σύνολο Grand Total			Country of citizenship
	Ανδρες Men	Γυναίκες Women	Σύνολο Total	Ανδρες Men	Γυναίκες Women	Σύνολο Total	Ανδρες Men	Γυναίκες Women	Σύνολο Total	Ανδρες Men	Γυναίκες Women	Σύνολο Total	Ανδρες Men	Γυναίκες Women	Σύνολο Total	
Τρίτες χώρες																
Αίγυπτος	4	2	6	19	5	24	0	1	1	2	1	3	25	9	34	Egypt
Αλβανία	0	0	0	4	8	12	2	7	9	0	1	1	6	16	22	Albania
Γεωργία	1	4	5	3	10	13	2	1	3	0	0	0	6	15	21	Georgia
Γκάνα	3	1	4	8	1	9	2	0	2	1	0	1	14	2	16	Ghana
Γουινέα	10	1	11	8	1	9	1	0	1	0	0	0	19	2	21	Guinea
Ζιμπάμπουε	0	0	0	20	25	45	1	1	2	0	0	0	21	26	47	Zimbabwe
Η.Π.Α.	1	0	1	3	1	4	4	1	5	0	0	0	8	2	10	U.S.A.
Ινδία	97	15	112	140	14	154	48	5	53	1	0	1	286	34	320	India
Ιορδανία	0	0	0	9	1	10	1	0	1	0	0	0	10	1	11	Jordan
Ιράκ	2	0	2	5	5	10	0	1	1	0	0	0	7	6	13	Iraq
Ιράν	1	2	3	34	13	47	3	4	7	1	3	4	39	22	61	Iran
Καμερούν	1	1	2	19	2	21	5	7	12	0	0	0	25	10	35	Cameroon
Καζακστάν	0	0	0	2	6	8	2	2	4	0	0	0	4	8	12	Kazakhstan
Κένυα	0	0	0	17	7	24	2	1	3	0	0	0	19	8	27	Kenya
Κίνα	9	11	20	33	45	78	6	15	21	1	0	1	49	71	120	China
Λευκορωσία	1	3	4	9	14	23	0	2	2	0	0	0	10	19	29	Belarus
Λιβανός	0	1	1	10	2	12	1	1	2	0	1	1	11	5	16	Lebanon
Λιβύη	0	0	0	8	4	12	1	2	3	0	0	0	9	6	15	Libya
Μολδαβία	0	4	4	5	10	15	0	2	2	0	0	0	5	16	21	Moldova
Μπανγκλαντές	30	0	30	308	13	321	63	2	65	0	0	0	401	15	416	Bangladesh
Νεπάλ	3	5	8	74	25	99	12	3	15	0	0	0	89	33	122	Nepal

(Συνέχ.-Cont'd)

ΤΡΙΤΟΒΑΘΜΙΑ ΕΚΠΑΙΔΕΥΣΗ
TERTIARY EDUCATION

ΠΙΝΑΚΑΣ 72(Συνέζ): ΔΡΙΘΜΟΣ ΞΕΝΩΝ ΦΟΙΤΗΤΩΝ ΚΑΤΑ ΕΙΔΟΣ ΚΑΙ ΤΥΠΟ ΕΚΠΑΙΔΕΥΤΙΚΟΥ ΙΔΡΥΜΑΤΟΣ, ΧΩΡΑ ΥΠΗΚΟΟΤΗΤΑΣ, ΕΠΙΠΕΔΟ ΚΑΙ ΦΥΛΟ, 2013/2014
TABLE 72(Cont'd). NUMBER OF FOREIGN STUDENTS BY KIND AND TYPE OF INSTITUTION, COUNTRY OF CITIZENSHIP, LEVEL AND SEX, 2013/2014

(α) (Συνέζ.): ΣΥΝΟΛΟ - ΠΑΝΕΠΙΣΤΗΜΙΑΚΑ ΚΑΙ ΜΗ-ΠΑΝΕΠΙΣΤΗΜΙΑΚΑ ΙΔΡΥΜΑΤΑ

(a) (Cont'd) TOTAL - UNIVERSITY AND NON-UNIVERSITY INSTITUTIONS

Χώρα υπηκοότητας	Τριτοβάθμια μικρής διάρκειας Tertiary Short-Cycle (ISCED 5)		Προπτυχιακό Undergraduate (Bachelor's or equivalent, ISCED 6)		Μεταπτυχιακό Postgraduate (Master's or equivalent, ISCED 7)		Διδακτορικό (Doctoral or equivalent, ISCED 8)		Γενικό Σύνολο Grand Total		Country of citizenship				
	Άνδρες Men	Γυναίκες Women	Σύνολο Total	Άνδρες Men	Γυναίκες Women	Σύνολο Total	Άνδρες Men	Γυναίκες Women	Σύνολο Total	Άνδρες Men		Γυναίκες Women	Σύνολο Total		
Τρίτες χώρες															
Νιγηρία	9	1	10	112	23	135	26	10	36	1	0	1	148	34	182
Ουγκάντα	0	0	0	6	4	10	0	1	1	0	0	0	6	5	11
Ουκρανία	8	12	20	22	57	79	10	16	26	0	0	0	40	85	125
Πακιστάν	92	1	93	256	2	258	18	1	19	2	1	3	368	5	373
Παλαιστίνη	0	1	1	12	5	17	2	3	5	0	1	1	14	10	24
Ρωσία	20	33	53	80	113	193	22	37	59	0	4	4	122	187	309
Σερβία	1	1	2	9	6	15	0	2	2	1	1	2	11	10	21
Σρι Λάνκα	11	1	12	54	10	64	7	2	9	0	0	0	72	13	85
Συρία	3	3	6	39	8	47	5	4	9	1	0	1	48	15	63
Άλλες χώρες	7	8	15	41	41	82	20	14	34	1	0	1	69	63	132
Σύνολο	314	111	425	1.369	481	1.850	266	148	414	12	13	25	1.961	753	2.714
ΓΕΝΙΚΟ ΣΥΝΟΛΟ	344	171	515	2.583	1.991	4.574	1.534	3.067	4.601	55	62	117	4.516	5.291	9.807

ΤΡΙΤΟΒΑΘΜΙΑ ΕΚΠΑΙΔΕΥΣΗ
TERTIARY EDUCATION

ΠΙΝΑΚΑΣ 72(Συνέχ.). ΑΡΙΘΜΟΣ ΞΕΝΩΝ ΦΟΙΤΗΤΩΝ ΚΑΤΑ ΕΙΔΟΣ ΚΑΙ ΤΥΠΟ ΕΚΠΑΙΔΕΥΤΙΚΟΥ ΙΔΡΥΜΑΤΟΣ, ΧΩΡΑ ΥΠΗΚΟΟΤΗΤΑΣ, ΧΩΡΑ ΥΠΗΚΟΟΤΗΤΑΣ, ΕΠΙΠΕΔΟ ΚΑΙ ΦΥΛΟ, 2013/2014
TABLE 72(Cont'd). NUMBER OF FOREIGN STUDENTS BY KIND AND TYPE OF INSTITUTION, COUNTRY OF CITIZENSHIP, LEVEL AND SEX, 2013/2014

(β1) ΔΗΜΟΣΙΑ ΠΑΝΕΠΙΣΤΗΜΙΑΚΑ ΙΔΡΥΜΑΤΑ
(b1) PUBLIC UNIVERSITY INSTITUTIONS

Χώρα υπηκοότητας	Προπτυχιακό Undergraduate (Bachelor's or equivalent, ISCED 6)		Μεταπτυχιακό Postgraduate (Master's or equivalent, ISCED 7)		Διδακτορικό (Doctoral or equivalent, ISCED 8)		Γενικό Σύνολο Grand Total			Χώρα υπηκοότητας
	Ανδρες Men	Γυναίκες Women	Ανδρες Men	Γυναίκες Women	Ανδρες Men	Γυναίκες Women	Ανδρες Men	Γυναίκες Women	Σύνολο Total	
	4	10	0	2	0	0	0	4	12	
Χώρες Ευρωπαϊκής Ένωσης (EE28)										European Union countries (EU28)
Βουλγαρία	0	1	0	1	0	0	0	2	2	Bulgaria
Γαλλία	3	1	0	1	2	1	3	2	3	France
Γερμανία	422	775	634	1.111	29	31	60	1.085	1.917	Germany
Ελλάδα	5	9	2	1	1	2	3	8	12	Greece
Ηνωμένο Βασίλειο	1	3	0	0	1	0	1	2	3	United Kingdom
Ιταλία	0	0	0	2	0	0	0	0	2	Italy
Λετονία	0	1	0	0	0	0	0	0	1	Latvia
Λιθουανία	0	1	0	0	0	0	0	0	1	Lithuania
Ουγγαρία	0	1	0	0	0	0	0	0	1	Hungary
Πολωνία	0	1	0	1	0	0	0	0	2	Poland
Πορτογαλία	0	6	0	0	0	0	0	0	1	Portugal
Ρουμανία	1	1	0	3	1	0	1	2	4	Romania
Τσεχία	0	0	0	0	0	1	1	0	1	Czech Republic
Βέλγιο	436	810	637	1.122	36	35	71	1.109	1.967	Belgium
Σύνολο										Total
Τρίτες χώρες										Third countries
Αίγυπτος	0	0	0	1	1	1	2	1	2	Egypt
Αλβανία	3	7	2	7	0	1	1	5	15	Albania
Ινδία	0	1	0	0	1	0	1	1	1	India
Ιράκ	2	1	0	0	0	0	0	2	1	Iraq

(Συνέχ.-Cont'd)

ΤΡΙΤΟΒΑΘΜΙΑ ΕΚΠΑΙΔΕΥΣΗ
TERTIARY EDUCATION

ΠΙΝΑΚΑΣ 72(Συνέχ.). ΑΡΙΘΜΟΣ ΞΕΝΩΝ ΦΟΙΤΗΤΩΝ ΚΑΤΑ ΕΙΔΟΣ ΚΑΙ ΤΥΠΟ ΕΚΠΑΙΔΕΥΤΙΚΟΥ ΙΔΡΥΜΑΤΟΣ, ΧΩΡΑ ΥΠΗΚΟΟΤΗΤΑΣ, ΕΠΙΠΕΔΟ ΚΑΙ ΦΥΛΟ, 2013/2014
TABLE 72(Cont'd). NUMBER OF FOREIGN STUDENTS BY KIND AND TYPE OF INSTITUTION, COUNTRY OF CITIZENSHIP, LEVEL AND SEX, 2013/2014

(β1) (Συνέχ.) ΔΗΜΟΣΙΑ ΠΑΝΕΠΙΣΤΗΜΙΑΚΑ ΙΔΡΥΜΑΤΑ
(b1) (Cont'd) PUBLIC UNIVERSITY INSTITUTIONS

Χώρα υπηκοότητας	Προπτυχιακό Undergraduate (Bachelor's or equivalent, ISCED 6)		Μεταπτυχιακό Postgraduate (Master's or equivalent, ISCED 7)		Διδακτορικό (Doctoral or equivalent, ISCED 8)		Γενικό Σύνολο Grand Total		Χώρα υπηκοότητας
	Ανδρες Men	Γυναίκες Women	Ανδρες Men	Γυναίκες Women	Ανδρες Men	Γυναίκες Women	Ανδρες Men	Γυναίκες Women	
Τρίτες χώρες									Third countries
Ιράν	2	2	0	1	0	0	2	3	Iran
Κένυα	4	3	1	0	0	0	5	3	Kenya
Κίνα	1	0	0	3	1	0	2	3	China
Μολδαβία	0	1	0	1	0	0	0	2	Moldova
Ουγκάντα	2	2	0	0	0	0	2	2	Uganda
Ουκρανία	0	3	2	2	0	0	2	5	Ukraine
Πακιστάν	0	1	0	0	1	0	1	1	Pakistan
Παλαιστίνη	0	1	0	1	0	0	0	2	Palestine
Ρωσία	1	6	1	2	0	4	2	12	Russia
Σερβία	0	0	0	2	1	1	1	3	Serbia
Τουρκία	0	1	1	0	0	0	1	1	Turkey
Συρία	1	0	0	1	0	0	1	1	Syria
Άλλες χώρες	2	0	1	4	2	0	5	4	Other countries
Σύνολο	18	29	8	25	7	7	33	61	Total
ΓΕΝΙΚΟ ΣΥΝΟΛΟ	454	839	645	1147	43	42	1.142	2.028	GRAND TOTAL

(Συνέχ.-Cont'd)

ΤΡΙΤΟΒΑΘΜΙΑ ΕΚΠΑΙΔΕΥΣΗ
TERTIARY EDUCATION

ΠΙΝΑΚΑΣ 72(Συνέχ.). ΑΡΙΘΜΟΣ ΞΕΝΩΝ ΦΟΙΤΗΤΩΝ ΚΑΤΑ ΕΙΔΟΣ ΚΑΙ ΤΥΠΟ ΕΚΠΑΙΔΕΥΤΙΚΟΥ ΙΔΡΥΜΑΤΟΣ, ΧΩΡΑ ΥΠΗΚΟΟΤΗΤΑΣ, ΕΠΙΠΕΔΟ ΚΑΙ ΦΥΛΟ, 2013/2014
TABLE 72(Cont'd). NUMBER OF FOREIGN STUDENTS BY KIND AND TYPE OF INSTITUTION, COUNTRY OF CITIZENSHIP, LEVEL AND SEX, 2013/2014

(β2) ΙΔΙΩΤΙΚΑ ΠΑΝΕΠΙΣΤΗΜΙΑΚΑ ΙΔΡΥΜΑΤΑ
(b2) PRIVATE UNIVERSITY INSTITUTIONS

Χώρα υπηκοότητας	Προπτυχιακό Undergraduate (Bachelor's or equivalent, ISCED 6)		Μεταπτυχιακό Postgraduate (Master's or equivalent, ISCED 7)		Διδακτορικό (Doctoral or equivalent, ISCED 8)		Γενικό Σύνολο Grand Total			Χώρα υπηκοότητας	
	Άνδρες Men	Γυναίκες Women	Σύνολο Total	Άνδρες Men	Γυναίκες Women	Σύνολο Total	Άνδρες Men	Γυναίκες Women	Σύνολο Total		
											Country of citizenship
Χώρες Ευρωπαϊκής Ένωσης (EE28)											
Αυστρία	0	0	0	0	0	0	0	0	0	0	1
Βέλγιο	1	0	1	0	0	0	0	0	0	0	1
Βουλγαρία	12	19	31	0	4	4	0	0	0	12	23
Γαλλία	1	1	2	0	0	0	0	0	0	1	1
Γερμανία	2	1	3	0	0	0	0	0	0	2	1
Ελλάδα	705	599	1.304	618	1.766	2.384	7	12	19	1.330	2.377
Εσθονία	0	2	2	0	1	1	0	0	0	0	3
Ηνωμένο Βασίλειο	13	5	18	3	2	5	0	0	0	16	7
Ισπανία	0	1	1	0	0	0	0	0	0	0	1
Ιταλία	1	2	3	0	0	0	0	0	0	1	2
Λετονία	1	3	4	0	2	2	0	0	0	1	5
Λιθουανία	1	3	4	0	2	2	0	0	0	1	5
Ουγγαρία	3	0	3	0	1	1	0	0	0	3	1
Πολωνία	0	5	5	0	0	0	0	0	0	0	5
Πορτογαλία	0	1	1	0	1	1	0	0	0	0	2
Ρουμανία	3	14	17	1	1	2	0	0	0	4	15
Σλοβακία	1	2	3	0	1	1	0	0	0	1	3
Σλοβενία	0	1	1	0	0	0	0	0	0	0	1
Σουηδία	2	0	2	0	0	0	0	0	0	2	0
Τσεχία	2	0	2	1	2	3	0	0	0	3	2
Φινλανδία	0	0	0	0	1	1	0	0	0	0	1
Σύνολο	748	659	1.407	623	1.785	2.408	7	12	19	1.378	2.456
											3.834

(Συνέχ.-Cont'd)

ΤΡΙΤΟΒΑΘΜΙΑ ΕΚΠΑΙΔΕΥΣΗ
TERTIARY EDUCATION

ΠΙΝΑΚΑΣ 72(Συνέχ.). ΑΡΙΘΜΟΣ ΞΕΝΩΝ ΦΟΙΤΗΤΩΝ ΚΑΤΑ ΕΙΔΟΣ ΚΑΙ ΤΥΠΟ ΕΚΠΑΙΔΕΥΤΙΚΟΥ ΙΔΡΥΜΑΤΟΣ, ΧΩΡΑ ΥΠΗΚΟΟΤΗΤΑΣ, ΧΩΡΑ ΥΠΗΚΟΟΤΗΤΑΣ, LEVEL AND SEX, 2013/2014
TABLE 72(Cont'd). NUMBER OF FOREIGN STUDENTS BY KIND AND TYPE OF INSTITUTION, COUNTRY OF CITIZENSHIP, LEVEL AND SEX, 2013/2014

(β2) (Συνέχ.) ΙΔΙΩΤΙΚΑ ΠΑΝΕΠΙΣΤΗΜΙΑΚΑ ΙΔΡΥΜΑΤΑ
(b2) (Cont'd) PRIVATE UNIVERSITY INSTITUTIONS

Χώρα υπηκοότητας	Προπτυχιακό Undergraduate (Bachelor's or equivalent, ISCED 6)		Μεταπτυχιακό Postgraduate (Master's or equivalent, ISCED 7)		Διδακτορικό (Doctoral or equivalent, ISCED 8)		Γενικό Σύνολο Grand Total		Country of citizenship	
	Ανδρες Men	Γυναίκες Women	Σύνολο Total	Ανδρες Men	Γυναίκες Women	Σύνολο Total	Ανδρες Men	Γυναίκες Women		Σύνολο Total
Τρίτες χώρες									Third countries	
Αίγυπτος	10	5	15	0	0	0	0	0	Egypt	
Γεωργία	1	6	7	1	1	2	0	0	Georgia	
Ζιμπάμπουε	17	23	40	0	0	0	0	0	Zimbabwe	
Η.Π.Α.	3	1	4	2	0	2	0	0	U.S.A.	
Ινδία	8	4	12	9	0	9	0	0	India	
Ιορδανία	9	1	10	1	0	1	0	0	Jordan	
Ιράκ	3	4	7	0	1	1	0	0	Iraq	
Ιράν	28	11	39	2	3	5	1	3	Iran	
Καμερούν	3	0	3	3	1	4	0	0	Cameroon	
Καναδά	3	2	5	0	0	0	0	0	Canada	
Καζακιστάν	1	5	6	2	2	4	0	0	Kazakhstan	
Κένυα	9	3	12	1	1	2	0	0	Kenya	
Κίνα	23	23	46	4	7	11	0	0	China	
Λευκορωσία	5	5	10	0	1	1	0	0	Belarus	
Λίβανος	10	2	12	1	0	1	0	1	Lebanon	
Λιβύη	7	4	11	1	2	3	0	0	Libya	
Αρμενία	1	2	3	0	1	1	0	0	Armenia	
Μολδαβία	4	7	11	0	1	1	0	0	Moldova	

(Συνέχ.-Cont'd)

ΤΡΙΤΟΒΑΘΜΙΑ ΕΚΠΑΙΔΕΥΣΗ
TERTIARY EDUCATION

ΠΙΝΑΚΑΣ 72(Συνέχ.). ΑΡΙΘΜΟΣ ΞΕΝΩΝ ΦΟΙΤΗΤΩΝ ΚΑΤΑ ΕΙΔΟΣ ΚΑΙ ΤΥΠΟ ΕΚΠΑΙΔΕΥΤΙΚΟΥ ΙΔΡΥΜΑΤΟΣ, ΧΩΡΑ ΥΠΗΚΟΟΤΗΤΑΣ, ΕΠΙΠΕΔΟ ΚΑΙ ΦΥΛΟ, 2013/2014
TABLE 72(Cont'd). NUMBER OF FOREIGN STUDENTS BY KIND AND TYPE OF INSTITUTION, COUNTRY OF CITIZENSHIP, LEVEL AND SEX, 2013/2014

(β2) (Συνέχ.) ΙΔΙΩΤΙΚΑ ΠΑΝΕΠΙΣΤΗΜΙΑΚΑ ΙΔΡΥΜΑΤΑ
(b2) (Cont'd) PRIVATE UNIVERSITY INSTITUTIONS

Χώρα υπηκοότητας	Προπτυχιακό Undergraduate (Bachelor's or equivalent, ISCED 6)		Μεταπτυχιακό Postgraduate (Master's or equivalent, ISCED 7)		Διδακτορικό (Doctoral or equivalent, ISCED 8)		Γενικό Σύνολο Grand Total		Country of citizenship			
	Άνδρες Men	Γυναίκες Women	Σύνολο Total	Άνδρες Men	Γυναίκες Women	Σύνολο Total	Άνδρες Men	Γυναίκες Women		Σύνολο Total		
Τρίτες χώρες (συνέχ.)									Third countries (cont'd)			
Μογγολία	0	2	2	1	3	0	0	0	Mongolia			
N. Αφρική	1	1	2	0	2	0	0	0	S. Africa			
Νεπάλ	13	5	18	2	2	0	0	0	Nepal			
Νιγηρία	64	12	76	6	23	1	0	1	Nigeria			
Ουκρανία	15	35	50	6	10	0	0	0	Ukraine			
Πακιστάν	2	0	2	1	1	1	1	2	Pakistan			
Παλαιστίνη	11	4	15	2	4	0	1	1	Palestine			
Ρωσία	61	74	135	5	19	0	0	0	Russia			
Σερβία	9	6	15	0	0	0	0	0	Serbia			
Σρι Λάνκα	4	0	4	0	1	0	0	0	Sri Lanka			
Συρία	16	8	24	3	6	1	0	1	Syria			
Τανζανία	3	1	4	0	0	0	0	0	Tanzania			
Άλλες χώρες	13	18	31	6	4	0	0	0	Other countries			
Σύνολο	357	274	631	73	140	4	6	10	Total			
ΓΕΝΙΚΟ ΣΥΝΟΛΟ	1.105	933	2.038	696	1.852	11	18	29	GRAND TOTAL			
				696	1.852	2.548	11	18	29	1.812	2.803	4.615

ΤΡΙΤΟΒΑΘΜΙΑ ΕΚΠΑΙΔΕΥΣΗ
TERTIARY EDUCATION

ΠΙΝΑΚΑΣ 72(Συνέχ.). ΑΡΙΘΜΟΣ ΞΕΝΩΝ ΦΟΙΤΗΤΩΝ ΚΑΤΑ ΕΙΔΟΣ ΚΑΙ ΤΥΠΟ ΕΚΠΑΙΔΕΥΤΙΚΟΥ ΙΔΡΥΜΑΤΟΣ, ΧΩΡΑ ΥΠΗΚΟΟΤΗΤΑΣ, ΕΠΙΠΕΔΟ ΚΑΙ ΦΥΛΟ, 2013/2014
TABLE 72(Cont'd). NUMBER OF FOREIGN STUDENTS BY KIND AND TYPE OF INSTITUTION, COUNTRY OF CITIZENSHIP, LEVEL AND SEX, 2013/2014

(γ1) ΔΗΜΟΣΙΑ ΜΗ-ΠΑΝΕΠΙΣΤΗΜΙΑΚΑ ΙΔΡΥΜΑΤΑ
(c1) PUBLIC NON-UNIVERSITY INSTITUTIONS

Χώρα υπηκοότητας	Τριτοβάθμια μικρής διάρκειας Tertiary Short-Cycle (ISCED 5)		Προπτυχιακό Undergraduate (Bachelor's or equivalent, ISCED 6)		Μεταπτυχιακό Postgraduate (Master's or equivalent, ISCED 7)		Διδακτορικό (Doctoral or equivalent, ISCED 8)		Γενικό Σύνολο Grand Total		Country of citizenship	
	Άνδρες Men	Γυναίκες Women	Άνδρες Men	Γυναίκες Women	Άνδρες Men	Γυναίκες Women	Άνδρες Men	Γυναίκες Women	Άνδρες Men	Γυναίκες Women		Σύνολο Total
Χώρες Ευρωπαϊκής Ένωσης (EE28)												
Βουλγαρία	1	0	0	0	1	0	1	Bulgaria
Γερμανία	1	0	0	0	1	0	1	Germany
Ελλάδα	9	4	0	0	9	4	13	Greece
Λιθουανία	1	0	0	0	1	0	1	Lithuania
Ρουμανία	0	2	0	0	0	2	2	Romania
Σύνολο	12	6	18	18	0	0	0	0	12	6	18	Total
Τρίτες χώρες												
Γκάνα	2	0	0	0	2	0	2	Ghana
Λευκορωσία	0	3	0	0	0	3	3	Belarus
Ουκρανία	1	0	0	0	1	0	1	Ukraine
Ρωσία	0	4	0	0	0	4	4	Russia
Σύνολο	3	7	10	10	0	0	0	0	3	7	10	Total
ΓΕΝΙΚΟ ΣΥΝΟΛΟ	15	13	28	28	0	0	0	0	15	13	28	GRAND TOTAL

(Συνέχ.-Cont'd)

ΤΡΙΤΟΒΑΘΜΙΑ ΕΚΠΑΙΔΕΥΣΗ
TERTIARY EDUCATION

ΠΙΝΑΚΑΣ 72(Συνέχ.). ΑΡΙΘΜΟΣ ΞΕΝΩΝ ΦΟΙΤΗΤΩΝ ΚΑΤΑ ΕΙΔΟΣ ΚΑΙ ΤΥΠΟ ΕΚΠΑΙΔΕΥΤΙΚΟΥ ΙΔΡΥΜΑΤΟΣ, ΧΩΡΑ ΥΠΗΚΟΟΤΗΤΑΣ, ΧΩΡΑ ΥΠΗΚΟΟΤΗΤΑΣ, ΕΠΙΠΕΔΟ ΚΑΙ ΦΥΛΟ, 2013/2014
TABLE 72(Cont'd). NUMBER OF FOREIGN STUDENTS BY KIND AND TYPE OF INSTITUTION, COUNTRY OF CITIZENSHIP, LEVEL AND SEX, 2013/2014

(γ2) ΙΔΙΩΤΙΚΑ ΜΗ-ΠΑΝΕΠΙΣΤΗΜΙΑΚΑ ΙΔΡΥΜΑΤΑ
(c2) PRIVATE NON-UNIVERSITY INSTITUTIONS

Χώρα υπηκοότητας	Τριτοβάθμια μικρής διάρκειας (ISCED 5)		Προπτυχιακό Undergraduate (Bachelor's or equivalent, ISCED 6)		Μεταπτυχιακό Postgraduate (Master's or equivalent, ISCED 7)		Διδακτορικό (Doctoral or equivalent, ISCED 8)		Γενικό Σύνολο Grand Total		Χώρα υπηκοότητας
	Ανδρες Men	Γυναίκες Women	Ανδρες Men	Γυναίκες Women	Ανδρες Men	Γυναίκες Women	Ανδρες Men	Γυναίκες Women	Ανδρες Men	Γυναίκες Women	
Χώρες Ευρωπαϊκής Ένωσης (EU28)											European Union countries (EU28)
Αυστρία	0	0	0	0	0	1	0	0	0	1	Austria
Βουλγαρία	2	9	4	8	0	0	0	0	6	17	Bulgaria
Γαλλία	0	0	3	3	0	0	0	0	3	3	France
Γερμανία	0	1	3	1	2	4	0	0	5	4	Germany
Ελλάδα	13	33	3	2	3	5	0	1	19	41	Greece
Εσθονία	0	0	0	0	0	1	0	0	0	1	Estonia
Ηνωμένο Βασίλειο	0	0	0	0	2	0	0	0	2	0	United Kingdom
Ιρλανδία	0	0	0	0	0	1	0	0	0	1	Ireland
Ισπανία	0	0	1	2	0	0	0	0	1	2	Spain
Ιταλία	0	0	0	0	0	0	0	1	0	1	Italy
Λετονία	0	4	1	8	0	0	0	0	1	12	Latvia
Λιθουανία	0	1	0	3	0	0	0	0	0	4	Lithuania
Λουξεμβούργο	0	0	1	0	0	0	0	0	1	0	Luxembourg
Ουγγαρία	0	0	0	1	0	0	0	0	0	1	Hungary
Ολλανδία	0	0	2	1	3	0	0	0	2	1	Netherlands
Πολωνία	0	1	3	5	0	1	0	0	3	7	Poland
Πορτογαλία	0	0	2	0	0	0	0	0	2	0	Portugal
Ρουμανία	3	3	5	3	0	0	0	0	8	6	Romania
Σλοβακία	0	0	0	1	1	1	0	0	0	2	Slovak Republic
Σλοβενία	0	0	0	0	0	1	0	0	1	0	Slovenia
Σουηδία	0	2	0	1	0	0	0	0	0	3	Sweden
Τσεχία	0	0	2	2	0	0	0	0	2	2	Czech Republic
Σύνολο	18	54	72	41	71	12	0	2	56	109	Total

(Συνέχ.-Cont'd)

ΤΡΙΤΟΒΑΘΜΙΑ ΕΚΠΑΙΔΕΥΣΗ
TERTIARY EDUCATION

ΠΙΝΑΚΑΣ 72(Συνέχ.). ΑΡΙΘΜΟΣ ΞΕΝΩΝ ΦΟΙΤΗΤΩΝ ΚΑΤΑ ΕΙΔΟΣ ΚΑΙ ΤΥΠΟ ΕΚΠΑΙΔΕΥΤΙΚΟΥ ΙΔΡΥΜΑΤΟΣ, ΧΩΡΑ ΥΠΗΚΟΟΤΗΤΑΣ, ΕΠΙΠΕΔΟ ΚΑΙ ΦΥΛΟ, 2013/2014
TABLE 72(Cont'd). NUMBER OF FOREIGN STUDENTS BY KIND AND TYPE OF INSTITUTION, COUNTRY OF CITIZENSHIP, LEVEL AND SEX, 2013/2014

(γ2) (Συνέχ.) ΙΔΙΩΤΙΚΑ ΜΗ-ΠΑΝΕΠΙΣΤΗΜΙΑΚΑ ΙΔΡΥΜΑΤΑ
(c2) (Cont'd) PRIVATE NON-UNIVERSITY INSTITUTIONS

Χώρα υπηκοότητας	Τριτοβάθμια μικρής διάρκειας (ISCED 5)		Προπτυχιακό Undergraduate (Bachelor's or equivalent, ISCED 6)		Μεταπτυχιακό Postgraduate (Master's or equivalent, ISCED 7)		Διδακτορικό (Doctoral or equivalent, ISCED 8)		Γενικό Σύνολο Grand Total		Χώρα υπηκοότητας		
	Ανδρες Men	Γυναίκες Women	Ανδρες Men	Γυναίκες Women	Ανδρες Men	Γυναίκες Women	Ανδρες Men	Γυναίκες Women	Ανδρες Men	Γυναίκες Women			
Τρίτες χώρες													
Αίγυπτος	4	2	9	0	0	0	0	1	0	1	14	2	16
Αρμενία	0	1	0	1	1	0	1	0	0	0	0	3	3
Βιετνάμ	1	1	2	1	3	0	0	0	0	0	3	2	5
Γεωργία	1	4	2	4	6	1	0	1	0	0	4	8	12
Γκάμπια	0	0	2	0	2	1	0	1	0	0	3	0	3
Γκάνα	1	1	8	1	9	1	0	1	0	0	10	2	12
Γουινέα	10	1	8	1	9	1	0	1	0	0	19	2	21
Ζιμπάμπουε	0	0	3	2	5	1	0	1	0	0	4	2	6
Η.Π.Α.	1	0	0	0	0	2	0	2	0	0	3	0	3
Ινδία	97	15	132	9	141	39	5	44	0	0	268	29	297
Ιράν	1	2	4	0	4	1	0	1	0	0	6	2	8
Καμερούν	1	1	16	2	18	2	6	8	0	0	19	9	28
Κένια	0	0	4	1	5	0	0	0	0	0	4	1	5
Κίνα	9	11	20	9	31	2	5	7	0	0	20	38	58
Κονγκό	2	2	4	1	1	0	0	0	0	0	3	2	5
Λευκορυσία	1	0	4	9	13	0	1	1	0	0	5	10	15
Μολδαβία	0	4	4	1	3	0	0	0	0	0	1	6	7
Μογγολία	0	0	2	0	2	0	1	1	0	0	2	1	3
Μπανγκλαντές	30	0	30	12	319	63	2	65	0	0	400	14	414
Μπουρούντι	0	0	5	2	7	0	0	0	0	0	5	2	7
Νεπάλ	3	5	8	61	81	9	3	12	0	0	73	28	101
Νιγηρία	9	1	10	47	58	9	4	13	0	0	65	16	81

(Συνέχ.-Cont'd)

ΤΡΙΤΟΒΑΘΜΙΑ ΕΚΠΑΙΔΕΥΣΗ
TERTIARY EDUCATION

ΠΙΝΑΚΑΣ 72(Συνέχ.). ΑΡΙΘΜΟΣ ΞΕΝΩΝ ΦΟΙΤΗΤΩΝ ΚΑΤΑ ΕΙΔΟΣ ΚΑΙ ΤΥΠΟ ΕΚΠΑΙΔΕΥΤΙΚΟΥ ΙΔΡΥΜΑΤΟΣ, ΧΩΡΑ ΥΠΗΚΟΟΤΗΤΑΣ, ΕΠΙΠΕΔΟ ΚΑΙ ΦΥΛΟ, 2013/2014
TABLE 72(Cont'd). NUMBER OF FOREIGN STUDENTS BY KIND AND TYPE OF INSTITUTION, COUNTRY OF CITIZENSHIP, LEVEL AND SEX, 2013/2014

(γ2) (Συνέχ.) ΙΔΙΩΤΙΚΑ ΜΗ-ΠΑΝΕΠΙΣΤΗΜΙΑΚΑ ΙΔΡΥΜΑΤΑ
(c2) (Cont'd) PRIVATE NON-UNIVERSITY INSTITUTIONS

Χώρα υπηκοότητας	Τριτοβάθμια μικρής διάρκειας Tertiary Short-Cycle (ISCED 5)		Προπτυχιακό Undergraduate (Bachelor's or equivalent, ISCED 6)		Μεταπτυχιακό Postgraduate (Master's or equivalent, ISCED 7)		Διδακτορικό (Doctoral or equivalent, ISCED 8)		Γενικό Σύνολο Grand Total		Country of citizenship	
	Ανδρες Men	Γυναίκες Women	Ανδρες Men	Γυναίκες Women	Ανδρες Men	Γυναίκες Women	Ανδρες Men	Γυναίκες Women	Ανδρες Men	Γυναίκες Women		Σύνολο Total
Τρίτες χώρες (συνέχ.)												Third countries (cont'd)
Ουζμπεκιστάν	0	1	0	1	3	0	0	0	0	3	2	Uzbekistan
Ουγκάντα	0	0	3	2	0	1	0	0	0	3	3	Uganda
Ουκρανία	7	12	7	19	2	4	0	0	0	16	35	Ukraine
Πακιστάν	92	1	254	1	17	1	18	0	0	363	3	Pakistan
Ρουάντα	0	0	4	3	1	1	2	0	0	5	4	Rwanda
Ρωσία	20	29	49	18	16	16	32	0	0	54	78	Russia
Σρι Λάνκα	11	1	50	10	7	1	8	0	0	68	12	Sri Lanka
Συρία	3	3	22	0	2	0	2	0	0	27	3	Syria
Φιλιππίνες	0	0	3	2	0	0	0	0	0	3	2	Philippines
Άλλες χώρες	7	6	13	7	5	4	9	0	0	18	17	Other countries
Σύνολο	311	104	415	178	185	56	241	1	0	1.491	338	Total
ΓΕΝΙΚΟ ΣΥΝΟΛΟ	329	158	487	219	193	68	261	1	2	1.547	447	GRAND TOTAL

... Δεν ισχύει

... Not applicable

ΤΡΙΤΟΒΑΘΜΙΑ ΕΚΠΑΙΔΕΥΣΗ
TERTIARY EDUCATION

ΠΙΝΑΚΑΣ 73. ΑΝΑΛΥΣΗ ΕΓΓΡΑΦΩΝ ΦΟΙΤΗΤΩΝ ΚΑΤΑ ΕΙΔΟΣ ΚΑΙ ΤΥΠΟ ΕΚΠΑΙΔΕΥΤΙΚΟΥ ΙΔΡΥΜΑΤΟΣ, ΕΠΙΠΕΔΟ ΚΑΙ ΦΥΛΟ, 2013/2014
TABLE 73. ANALYSIS OF ENROLLMENTS OF STUDENTS BY KIND AND TYPE OF INSTITUTION, LEVEL AND SEX, 2013/2014

(α) ΣΥΝΟΛΟ - ΠΑΝΕΠΙΣΤΗΜΙΑΚΑ ΚΑΙ ΜΗ-ΠΑΝΕΠΙΣΤΗΜΙΑΚΑ ΙΔΡΥΜΑΤΑ
(a) TOTAL - UNIVERSITY AND NON-UNIVERSITY INSTITUTIONS

Τύπος εκπαιδευτικού ιδρύματος και τύπος εγγραφής	Τριτοβάθμια μικρής διάρκειας (ISCED 5)		Προπτυχιακό Undergraduate (Bachelor's or equivalent, ISCED 6)		Μεταπτυχιακό Postgraduate (Master's or equivalent, ISCED 7)		Διδακτορικό (Doctoral or equivalent, ISCED 8)		Γενικό Σύνολο Grand Total		Type of institution and type of enrolment					
	Ανδρες Men	Γυναίκες Women	Σύνολο Total	Ανδρες Men	Γυναίκες Women	Σύνολο Total	Ανδρες Men	Γυναίκες Women	Σύνολο Total	Ανδρες Men		Γυναίκες Women	Σύνολο Total			
ΔΗΜΟΣΙΑ																
Νέες εγγραφές	47	43	90	752	1.337	2.089	507	1.009	1.516	51	62	113	1.357	2.451	3.808	Public New entrants
Επανεγγραφές	0	0	0	15	25	40	26	40	66	7	7	14	48	72	120	Public Re-entrants
Συνεχίζουσιν	81	72	153	2.136	4.229	6.365	991	1.894	2.885	296	347	643	3.504	6.542	10.046	Public Continuing
Σύνολο	128	115	243	2.903	5.591	8.494	1.524	2.943	4.467	354	416	770	4.909	9.065	13.974	Public Total
ΙΔΙΩΤΙΚΑ																Private
Νέες εγγραφές	618	706	1.324	1.680	1.340	3.020	969	1.767	2.736	30	43	73	3.297	3.856	7.153	Private New entrants
Επανεγγραφές	2	10	12	66	31	97	25	38	63	0	1	1	93	80	173	Private Re-entrants
Συνεχίζουσιν	536	842	1.378	4.519	3.649	8.168	965	1.778	2.743	37	48	85	6.057	6.317	12.374	Private Continuing
Σύνολο	1.156	1.558	2.714	6.265	5.020	11.285	1.959	3.583	5.542	67	92	159	9.447	10.253	19.700	Private Total
ΔΗΜΟΣΙΑ ΚΑΙ ΙΔΙΩΤΙΚΑ																Public and Private
Νέα εγγραφή	665	749	1.414	2.432	2.677	5.109	1.476	2.776	4.252	81	105	186	4.654	6.307	10.961	Public and Private New entrants
Επανεγγραφές	2	10	12	81	56	137	51	78	129	7	8	15	141	152	293	Public and Private Re-entrants
Συνεχίζουσιν	617	914	1.531	6.655	7.878	14.533	1.956	3.672	5.628	333	395	728	9.561	12.859	22.420	Public and Private Continuing
ΣΥΝΟΛΟ	1.284	1.673	2.957	9.168	10.611	19.779	3.483	6.526	10.009	421	508	929	14.356	19.318	33.674	TOTAL

(Συνέχ.-Cont'd)

ΤΡΙΤΟΒΑΘΜΙΑ ΕΚΠΑΙΔΕΥΣΗ
TERTIARY EDUCATION

ΠΙΝΑΚΑΣ 73(Συνέχ.). ΑΝΑΛΥΣΗ ΕΓΓΡΑΦΩΝ ΦΟΙΤΗΤΩΝ ΚΑΤΑ ΕΙΔΟΣ ΚΑΙ ΤΥΠΟ ΕΚΠΑΙΔΕΥΤΙΚΟΥ ΙΔΡΥΜΑΤΟΣ, ΕΠΙΠΕΔΟ ΚΑΙ ΦΥΛΟ, 2013/2014
TABLE 73(Cont'd). ANALYSIS OF ENROLMENTS OF STUDENTS BY KIND AND TYPE OF INSTITUTION, LEVEL AND SEX, 2013/2014

(β) ΠΑΝΕΠΙΣΤΗΜΙΑΚΑ ΙΔΡΥΜΑΤΑ
(b) UNIVERSITY INSTITUTIONS

Τύπος εκπαιδευτικού ιδρύματος και τύπος εγγραφής	Προπτυχιακό Undergraduate (Bachelor's or equivalent, ISCED 6)		Μεταπτυχιακό Postgraduate (Master's or equivalent, ISCED 7)		Διδακτορικό (Doctoral or equivalent, ISCED 8)		Γενικό σύνολο Grand total		Type of institution and type of enrolment	
	Άνδρες Men	Γυναίκες Women	Σύνολο Total	Άνδρες Men	Γυναίκες Women	Σύνολο Total	Άνδρες Men	Γυναίκες Women		Σύνολο Total
ΔΗΜΟΣΙΑ									PUBLIC	
Νέες εγγραφές	752	1.337	2.089	479	969	1.448	51	62	113	New entrants
Επανεγγραφές	15	25	40	26	40	66	7	7	14	Re-entrants
Συνεχίζουν	2.136	4.229	6.365	991	1.894	2.885	296	347	643	Continuing
Σύνολο	2.903	5.591	8.494	1.496	2.903	4.399	354	416	770	Total
ΙΔΙΩΤΙΚΑ										PRIVATE
Νέες εγγραφές	1.325	1.177	2.502	776	1.619	2.395	25	38	63	New entrants
Επανεγγραφές	45	30	75	15	34	49	0	1	1	Re-entrants
Συνεχίζουν	3.533	3.255	6.788	745	1.617	2.362	26	34	60	Continuing
Σύνολο	4.903	4.462	9.365	1.536	3.270	4.806	51	73	124	Total
ΔΗΜΟΣΙΑ ΚΑΙ ΙΔΙΩΤΙΚΑ										PUBLIC AND PRIVATE
Νέα εγγραφή	2.077	2.514	4.591	1.255	2.588	3.843	76	100	176	New entrants
Επανεγγραφές	60	55	115	41	74	115	7	8	15	Re-entrants
Συνεχίζουν	5.669	7.484	13.153	1.736	3.511	5.247	322	381	703	Continuing
ΣΥΝΟΛΟ	7.806	10.053	17.859	3.032	6.173	9.205	405	489	894	TOTAL

(Συνέχ.-Cont'd)

ΤΡΙΤΟΒΑΘΜΙΑ ΕΚΠΑΙΔΕΥΣΗ
TERTIARY EDUCATION

ΠΙΝΑΚΑΣ 73(Συνέχ.). ΑΝΑΛΥΣΗ ΕΓΓΡΑΦΩΝ ΦΟΙΤΗΤΩΝ ΚΑΤΑ ΕΙΔΟΣ ΚΑΙ ΤΥΠΟ ΕΚΠΑΙΔΕΥΤΙΚΟΥ ΙΔΡΥΜΑΤΟΣ, ΕΠΙΠΕΔΟ ΚΑΙ ΦΥΛΟ, 2013/2014
TABLE 73(Cont'd). ANALYSIS OF ENROLLMENTS OF STUDENTS BY KIND AND TYPE OF INSTITUTION, LEVEL AND SEX, 2013/2014

(γ) ΜΗ-ΠΑΝΕΠΙΣΤΗΜΙΑΚΑ ΙΔΡΥΜΑΤΑ
(c) NON-UNIVERSITY INSTITUTIONS

Τύπος εκπαιδευτικού ιδρύματος και τύπος εγγραφής	Τριτοβάθμια μικρής διάρκειας Tertiary Short-Cycle (ISCED 5)		Προπτυχιακό Undergraduate (Bachelor's or equivalent, ISCED 6)		Μεταπτυχιακό Postgraduate (Master's or equivalent, ISCED 7)		Διδακτορικό (Doctoral or equivalent, ISCED 8)		Γενικό σύνολο Grand total		Type of institution and type of enrollment		
	Άνδρες Men	Γυναίκες Women	Σύνολο Total	Άνδρες Men	Γυναίκες Women	Σύνολο Total	Άνδρες Men	Γυναίκες Women	Σύνολο Total	Άνδρες Men		Γυναίκες Women	Σύνολο Total
ΔΗΜΟΣΙΑ												PUBLIC	
Νέες εγγραφές	47	43	90	0	0	28	40	68	0	0	75	83	New entrants
Επανεγγραφές	0	0	0	0	0	0	0	0	0	0	0	0	Re-entrants
Συνεχίζουσιν	81	72	153	0	0	0	0	0	0	0	81	72	Continuing
Σύνολο	128	115	243	0	0	28	40	68	0	0	156	155	Total
ΙΔΙΩΤΙΚΑ													PRIVATE
Νέες εγγραφές	618	706	1.324	355	163	193	148	341	5	5	1.171	1.022	New entrants
Επανεγγραφές	2	10	12	21	1	10	4	14	0	0	33	15	Re-entrants
Συνεχίζουσιν	536	842	1.378	986	394	220	161	381	11	14	1.753	1.411	Continuing
Σύνολο	1.156	1.558	2.714	1.362	558	423	313	736	16	19	2.957	2.448	Total
ΔΗΜΟΣΙΑ ΚΑΙ ΙΔΙΩΤΙΚΑ													PUBLIC AND PRIVATE
Νέα εγγραφή	665	749	1.414	355	163	221	188	409	5	5	1.246	1.105	New entrants
Επανεγγραφές	2	10	12	21	1	10	4	14	0	0	33	15	Re-entrants
Συνεχίζουσιν	617	914	1.531	986	394	220	161	381	11	14	1.834	1.483	Continuing
ΣΥΝΟΛΟ	1.284	1.673	2.957	1.362	558	451	353	804	16	19	3.113	2.603	TOTAL

ΤΡΙΤΟΒΑΘΜΙΑ ΕΚΠΑΙΔΕΥΣΗ
TERTIARY EDUCATION

ΠΙΝΑΚΑΣ 74. ΝΕΕΣ ΕΓΓΡΑΦΕΣ ΦΟΙΤΗΤΩΝ ΚΑΤΑ ΕΙΔΟΣ ΕΚΠΑΙΔΕΥΤΙΚΟΥ ΙΔΡΥΜΑΤΟΣ, ΗΛΙΚΙΑ, ΕΠΙΠΕΔΟ ΣΠΟΥΔΩΝ ΚΑΙ ΦΥΛΟ, 2013/2014
TABLE 74. NEW ENTRANTS OF STUDENTS BY KIND OF EDUCATIONAL INSTITUTION, AGE, LEVEL OF STUDY AND SEX, 2013/2014

(α) ΣΥΝΟΛΟ - ΠΑΝΕΠΙΣΤΗΜΙΑΚΑ ΚΑΙ ΜΗ-ΠΑΝΕΠΙΣΤΗΜΙΑΚΑ ΙΔΡΥΜΑΤΑ
(a) TOTAL - UNIVERSITY AND NON-UNIVERSITY INSTITUTIONS

Ηλικία φοιτητών	Τριτοβάθμια μικρής διάρκειας (ISCED 5)			Προπτυχιακό Undergraduate (Bachelor's or equivalent, ISCED 6)			Μεταπτυχιακό Postgraduate (Master's or equivalent, ISCED 7)			Διδακτορικό (Doctoral or equivalent, ISCED 8)			Γενικό Σύνολο Grand Total		Age of students		
	Ανδρες Men	Γυναίκες Women	Σύνολο Total	Ανδρες Men	Γυναίκες Women	Σύνολο Total	Ανδρες Men	Γυναίκες Women	Σύνολο Total	Ανδρες Men	Γυναίκες Women	Σύνολο Total	Ανδρες Men	Γυναίκες Women		Σύνολο Total	
17 χρονών	5	3	8	17	9	26	0	0	0	0	0	0	0	0	0	17 years	
18 "	49	361	410	245	1.572	1.817	24	46	70	0	0	0	0	318	1.979	2.297	18 "
19 "	62	144	206	231	282	513	6	9	15	0	0	0	0	299	435	734	19 "
20 "	183	70	253	727	149	876	13	4	17	0	0	0	0	923	223	1.146	20 "
21 "	97	45	142	234	105	339	12	74	86	0	0	0	0	343	224	567	21 "
22 "	61	31	92	140	73	213	15	356	371	0	3	3	216	463	679	22 "	
23 "	39	19	58	110	61	171	79	281	360	2	11	13	230	372	602	23 "	
24 "	29	6	35	100	49	149	149	212	361	3	13	16	281	280	561	24 "	
25 "	32	4	36	72	27	99	111	194	305	8	16	24	223	241	464	25 "	
26 "	18	10	28	62	34	96	102	163	265	11	7	18	193	214	407	26 "	
27 "	18	6	24	45	28	73	80	128	208	10	9	19	153	171	324	27 "	
28 "	8	4	12	38	18	56	94	105	199	7	3	10	147	130	277	28 "	
29 "	12	4	16	25	16	41	72	94	166	5	4	9	114	118	232	29 "	
30-34 "	24	20	44	122	77	199	249	437	686	13	22	35	408	556	964	30-34 "	
35-39 "	8	10	18	105	58	163	162	275	437	12	7	19	287	350	637	35-39 "	
>=40 "	6	10	16	126	95	221	295	387	682	10	10	20	437	502	939	>=40 "	
Δε δηλώθηκε	14	2	16	33	24	57	13	11	24	0	0	0	60	37	97	Not stated	
ΣΥΝΟΛΟ	665	749	1.414	2.432	2.677	5.109	1.476	2.776	4.252	81	105	186	4.654	6.307	10.961	TOTAL	

(Συνέχ.-Cont'd)

ΤΡΙΤΟΒΑΘΜΙΑ ΕΚΠΑΙΔΕΥΣΗ
TERTIARY EDUCATION

ΠΙΝΑΚΑΣ 74(Συνέχ.). ΝΕΕΣ ΕΓΓΡΑΦΕΣ ΦΟΙΤΗΤΩΝ ΚΑΤΑ ΕΙΔΟΣ ΕΚΠΑΙΔΕΥΤΙΚΟΥ ΙΔΡΥΜΑΤΟΣ, ΗΛΙΚΙΑ, ΕΠΙΠΕΔΟ ΣΠΟΥΔΩΝ ΚΑΙ ΦΥΛΟ, 2013/2014
TABLE 74(Cont'd). NEW ENTRANTS OF STUDENTS BY KIND OF EDUCATIONAL INSTITUTION, AGE, LEVEL OF STUDY AND SEX, 2013/2014

(β) ΠΑΝΕΠΙΣΤΗΜΙΑΚΑ ΙΔΡΥΜΑΤΑ
(b) UNIVERSITY INSTITUTIONS

Ηλικία φοιτητών	Προπτυχιακό Undergraduate (Bachelor's or equivalent, ISCED 6)		Μεταπτυχιακό Postgraduate (Master's or equivalent, ISCED 7)		Διδακτορικό (Doctoral or equivalent, ISCED 8)		Γενικό Σύνολο Grand Total		Age of students	
	Άντρες Men	Γυναίκες Women	Σύνολο Total	Άντρες Men	Γυναίκες Women	Σύνολο Total	Άντρες Men	Γυναίκες Women		Σύνολο Total
17 χρονών	16	7	23	0	0	0	0	16	7	23
18 "	236	1.523	1.759	24	46	70	0	260	1.569	1.829
19 "	208	258	466	6	9	15	0	214	267	481
20 "	705	136	841	13	4	17	0	718	140	858
21 "	196	91	287	11	73	84	0	207	164	371
22 "	113	67	180	14	339	353	0	127	408	535
23 "	91	56	147	73	264	337	1	165	330	495
24 "	71	45	116	132	197	329	3	206	253	459
25 "	50	25	75	97	179	276	7	154	220	374
26 "	32	30	62	87	154	241	9	128	191	319
27 "	29	24	53	62	116	178	9	100	148	248
28 "	28	17	45	77	93	170	7	112	113	225
29 "	19	16	35	57	87	144	5	81	107	188
30-34 "	97	72	169	200	400	600	13	310	494	804
35-39 "	84	53	137	133	250	383	12	229	310	539
>=40 "	96	88	184	265	371	636	10	371	469	840
Δε δηλώθηκε	6	6	12	4	6	10	0	10	12	22
ΣΥΝΟΛΟ	2.077	2.514	4.591	1.255	2.588	3.843	76	3.408	5.202	8.610

(Συνέχ.-Cont'd)

ΤΡΙΤΟΒΑΘΜΙΑ ΕΚΠΑΙΔΕΥΣΗ
TERTIARY EDUCATION

ΠΙΝΑΚΑΣ 75. ΑΡΙΘΜΟΣ ΦΟΙΤΗΤΩΝ ΚΑΤΑ ΕΙΔΟΣ ΚΑΙ ΤΥΠΟ ΕΚΠΑΙΔΕΥΤΙΚΟΥ ΙΔΡΥΜΑΤΟΣ, ΚΛΑΔΟ ΣΠΟΥΔΩΝ,
ΕΠΙΠΕΔΟ ΚΑΙ ΦΥΛΟ, 2013/2014

TABLE 75. NUMBER OF STUDENTS BY KIND AND TYPE OF INSTITUTION, FIELD OF STUDY, LEVEL AND SEX, 2013/2014

(α) ΣΥΝΟΛΟ - ΠΑΝΕΠΙΣΤΗΜΙΑΚΑ ΚΑΙ ΜΗ-ΠΑΝΕΠΙΣΤΗΜΙΑΚΑ ΙΔΡΥΜΑΤΑ
(a) TOTAL - UNIVERSITY AND NON-UNIVERSITY INSTITUTIONS

ISCED 97 ⁽¹⁾	Κλάδος σπουδών	Τριτοβάθμια μικρής διάρκειας Tertiary Short-Cycle (ISCED 5)			Προπτυχιακό Undergraduate (Bachelor's or equivalent, ISCED 6)			Μεταπτυχιακό Postgraduate (Master's or equivalent, ISCED 7)			Διδακτορικό (Doctoral or equivalent, ISCED 8)			Γενικό σύνολο Grand total			Field of study
		Γυναικές Women	Σύνολο Total	Από τους οποίους ξένοι Of which foreigners	Γυναικές Women	Σύνολο Total	Από τους οποίους ξένοι Of which foreigners	Γυναικές Women	Σύνολο Total	Από τους οποίους ξένοι Of which foreigners	Γυναικές Women	Σύνολο Total	Από τους οποίους ξένοι Of which foreigners	Γυναικές Women	Σύνολο Total	Από τους οποίους ξένοι Of which foreigners	
140	Παιδαγωγικά	0	0	0	1.130	1.461	117	2.058	2.442	1.725	99	135	13	3.287	4.038	1.855	Teacher training and education
142	Επιστήμη της Παιδαγωγικής	0	0	0	0	0	0	538	654	323	66	88	11	604	742	334	Education science
143	Παιδαγωγικά - Προδημοτική	0	0	0	461	473	37	16	16	0	1	1	0	478	490	37	Training for pre-school teachers
144	Εκπαίδευση	0	0	0	632	773	67	1.318	1.532	1.366	1	2	0	1.951	2.307	1.433	Training for teachers at basic levels
145	Παιδαγωγικά - Δημοτική	0	0	0	0	0	0	146	181	21	28	36	1	174	217	22	Training for teachers with subject specialisation
146	Εκπαίδευση	0	0	0	37	215	13	40	59	15	3	8	1	80	282	29	Training for teachers of vocational subjects
210	Παιδαγωγικά - Επαγγελματικά θέματα	117	221	42	574	918	84	245	283	100	11	20	2	947	1.442	228	Arts
210	Τέχνες	14	18	0	0	0	0	0	0	0	0	0	0	14	18	0	Arts (in general)
211	Καλές Τέχνες	0	0	0	10	13	1	6	6	0	0	0	0	16	19	1	Fine Arts
212	Μουσική, χορός, υποκριτική	48	70	0	126	206	16	159	174	94	2	3	1	335	453	111	Music and performing arts
213	Οπτικοακουστική παραγωγή	21	94	35	325	558	52	68	89	6	9	17	1	423	758	94	Audio-visual techniques
214	Σχέδιο	34	39	7	113	141	15	12	14	0	0	0	0	159	194	22	Design

(Συνέχ.-Cont'd)

ΠΙΝΑΚΑΣ 75(Συνέχ.). ΑΡΙΘΜΟΣ ΦΟΙΤΗΤΩΝ ΚΑΤΑ ΕΙΔΟΣ ΚΑΙ ΤΥΠΟ ΕΚΠΑΙΔΕΥΤΙΚΟΥ ΙΔΡΥΜΑΤΟΣ, ΚΛΑΔΟ ΣΠΟΥΔΩΝ,
ΕΠΙΠΕΔΟ ΚΑΙ ΦΥΛΟ, 2013/2014

TABLE 75(Cont'd). NUMBER OF STUDENTS BY KIND AND TYPE OF INSTITUTION, FIELD OF STUDY, LEVEL AND SEX, 2013/2014

(α) (Συνέχ.) ΣΥΝΟΛΟ - ΠΑΝΕΠΙΣΤΗΜΙΑΚΑ ΚΑΙ ΜΗ-ΠΑΝΕΠΙΣΤΗΜΙΑΚΑ ΙΔΡΥΜΑΤΑ

(a) (Cont'd) TOTAL - UNIVERSITY AND NON-UNIVERSITY INSTITUTIONS

ISCED 97 ⁽¹⁾	Κλάδος σπουδών	Τριτοβάθμια μικρής διάρκειας Tertiary Short-Cycle (ISCED 5)			Προπτυχιακό Undergraduate (Bachelor's or equivalent, ISCED 6)			Μεταπτυχιακό Postgraduate (Master's or equivalent, ISCED 7)			Διδακτορικό (Doctoral or equivalent, ISCED 8)			Γενικό σύνολο Grand total			Field of study
		Γυναίκες Women		Από τους σπουδαστές Of which foreigners	Γυναίκες Women		Από τους σπουδαστές Of which foreigners	Γυναίκες Women		Από τους σπουδαστές Of which foreigners	Γυναίκες Women		Από τους σπουδαστές Of which foreigners	Γυναίκες Women		Από τους σπουδαστές Of which foreigners	
		Σύνολο Total	Σύνολο Total	Σύνολο Total	Σύνολο Total	Σύνολο Total	Σύνολο Total	Σύνολο Total	Σύνολο Total	Σύνολο Total	Σύνολο Total	Σύνολο Total	Σύνολο Total	Σύνολο Total	Σύνολο Total	Σύνολο Total	
220	Ανθρωπιστικές σπουδές	0	0	0	1.264	1.553	550	264	380	173	98	131	29	1.626	2.064	752	Humanities
220	Ανθρωπιστικές σπουδές (γενικά)	0	0	0	81	97	7	10	15	2	4	8	1	95	120	10	Humanities (in general)
221	Θρησκευτικά	0	0	0	0	0	0	12	62	36	0	0	0	12	62	36	Religion
222	Ξένες Γλώσσες	0	0	0	373	447	70	15	16	1	22	26	5	410	489	76	Foreign languages
223	Ελληνικές σπουδές	0	0	0	137	151	21	186	220	131	28	36	9	351	407	161	Mother tongue
224	Ιστορία, φιλοσοφία και συναφής κλάδοι	0	0	0	85	95	19	3	6	2	13	14	2	101	115	23	History, philosophy and related subjects
225	Ιστορία και αρχαιολογία	0	0	0	502	662	419	38	61	1	31	47	12	571	770	432	History and archaeology
226	Φιλοσοφία και ηθική	0	0	0	86	101	14	0	0	0	0	0	0	86	101	14	Philosophy and ethics
310	Κοινωνικές επιστήμες	0	0	0	987	1.414	185	348	441	115	72	108	11	1.407	1.963	311	Social and behavioural Science
311	Ψυχολογία	0	0	0	397	510	97	233	266	66	52	67	4	682	843	167	Psychology
312	Κοινωνιολογία και πολιτιστικές επιστήμες	0	0	0	164	235	13	65	81	8	11	16	2	240	332	23	Sociology and cultural studies
313	Πολιτικές Επιστήμες	0	0	0	124	203	41	35	61	15	6	14	0	165	278	56	Political sciences and civics
314	Οικονομικά	0	0	0	302	466	34	15	33	26	3	11	5	320	510	65	Economics
320	Δημοσιογραφία και βιβλιοθηκονομία	17	33	5	221	374	28	142	204	101	10	17	5	390	628	139	Journalism and information
321	Δημοσιογραφία, μέσο μαζικής εντύπωσης	17	33	5	221	374	28	142	204	101	9	16	4	389	627	138	Journalism and reporting
322	Βιβλιοθηκονομία	0	0	0	0	0	0	0	0	0	1	1	1	1	1	1	Library, information, archive

(Συνέχ.-Cont'd)

ΠΙΝΑΚΑΣ 75(Συνέχ.). ΔΡΙΘΜΟΣ ΦΟΙΤΗΤΩΝ ΚΑΤΑ ΕΙΔΟΣ ΚΑΙ ΤΥΠΟ ΕΚΠΑΙΔΕΥΤΙΚΟΥ ΙΔΡΥΜΑΤΟΣ, ΚΑΛΟΣ ΣΠΟΥΔΩΝ,
ΕΠΙΠΕΔΟ ΚΑΙ ΦΥΛΟ, 2013/2014

TABLE 75(Cont'd). NUMBER OF STUDENTS BY KIND AND TYPE OF INSTITUTION, FIELD OF STUDY, LEVEL AND SEX, 2013/2014

(α) (Συνέχ.) ΣΥΝΟΛΟ - ΠΑΝΕΠΙΣΤΗΜΙΑΚΑ ΚΑΙ ΜΗ-ΠΑΝΕΠΙΣΤΗΜΙΑΚΑ ΙΔΡΥΜΑΤΑ

(a) (Cont'd) TOTAL - UNIVERSITY AND NON-UNIVERSITY INSTITUTIONS

ISCED 97 ⁽¹⁾	Κλάδος σπουδών	Τριτοβάθμια μικρής διάρκειας Tertiary Short-Cycle (ISCED 5)			Προπτυχιακό Undergraduate (Bachelor's or equivalent, ISCED 6)			Μεταπτυχιακό Postgraduate (Master's or equivalent, ISCED 7)			Διδακτορικό (Doctoral or equivalent, ISCED 8)			Γενικό σύνολο Grand total			Field of study
		Γυναίκες Women	Σύνολο Total	Από τους οποίους ξένοι Of which foreigners	Γυναίκες Women	Σύνολο Total	Από τους οποίους ξένοι Of which foreigners	Γυναίκες Women	Σύνολο Total	Από τους οποίους ξένοι Of which foreigners	Γυναίκες Women	Σύνολο Total	Από τους οποίους ξένοι Of which foreigners	Γυναίκες Women	Σύνολο Total	Από τους οποίους ξένοι Of which foreigners	
340	Διοίκηση επιχειρήσεων και συναφή	0	0	0	778	1.477	803	60	121	37	3	3	0	841	1.601	840	Business and Administration Business and Administration (in general)
340	Διοίκηση επιχειρήσεων και συναφή (γενικά)	0	0	0	778	1.477	803	60	121	37	3	3	0	841	1.601	840	Wholesale and retail sales
341	Χονδρικές/Λιανικές πωλήσεις	0	0	0	0	0	0	0	0	0	0	0	0	0	0	0	Marketing, advertising, public relations
342	Μάρκετινγκ, διαφήμιση, δημόσιες σχέσεις	0	0	0	0	0	0	0	0	0	0	0	0	0	0	0	Finance, banking, insurance
343	Χρηματοδοτικά, Τραπεζικά και Ασφαλιστικά	1	1	1	199	326	50	229	367	179	3	11	1	432	705	231	Accounting and taxation
344	Λογιστικά	14	28	4	653	1.091	120	0	0	0	0	0	0	667	1.119	124	Management and administration
345	Διοίκηση και Διεύθυνση	111	317	226	526	1.410	666	1.218	1.811	906	31	55	2	1.886	3.593	1.800	Secretarial and office work
346	Γραμματειακές σπουδές	544	551	16	0	0	0	0	0	0	0	0	0	544	551	16	Law
380	Νομικά	0	0	0	778	1.477	803	60	121	37	3	3	0	841	1.601	840	Law
380	Νομικά	0	0	0	778	1.477	803	60	121	37	3	3	0	841	1.601	840	Life science
420	Φυσιολογικές επιστήμες	0	0	0	361	499	68	73	95	7	36	65	4	470	659	79	Biology and Biochemistry
421	Βιολογία και βιοχημεία	0	0	0	261	335	62	43	56	4	31	45	2	335	436	68	Environmental Science
422	Περιβαλλοντικές επιστήμες	0	0	0	100	164	6	30	39	3	5	20	2	135	223	11	Physical sciences
440	Φυσικές επιστήμες	0	0	0	181	229	15	21	25	1	23	48	2	225	302	18	Physics
441	Φυσική	0	0	0	96	136	8	10	13	1	2	13	1	108	162	10	Chemistry
442	Χημεία	0	0	0	85	93	7	11	12	0	21	33	1	117	138	8	Earth science
443	Γεωγραφία, γεωλογία, μεταωρολογία	0	0	0	0	0	0	0	0	0	0	2	0	0	2	0	

(Συνέχ.-Cont'd)

ΤΡΙΤΟΒΑΘΜΙΑ ΕΚΠΑΙΔΕΥΣΗ
TERTIARY EDUCATION

ΠΙΝΑΚΑΣ 75(Συνέχ.). ΑΡΙΘΜΟΣ ΦΟΙΤΗΤΩΝ ΚΑΤΑ ΕΙΔΟΣ ΚΑΙ ΤΥΠΟ ΕΚΠΑΙΔΕΥΤΙΚΟΥ ΙΔΡΥΜΑΤΟΣ, ΚΛΑΔΟ ΣΠΟΥΔΑΣ, ΕΠΙΠΕΔΟ ΚΑΙ ΦΥΛΟ, 2013/2014

TABLE 75(Cont'd). NUMBER OF STUDENTS BY KIND AND TYPE OF INSTITUTION, FIELD OF STUDY, LEVEL AND SEX, 2013/2014

(α) (Συνέχ.) ΣΥΝΟΛΟ - ΠΑΝΕΠΙΣΤΗΜΙΑΚΑ ΚΑΙ ΜΗ-ΠΑΝΕΠΙΣΤΗΜΙΑΚΑ ΙΔΡΥΜΑΤΑ

(a) (Cont'd) TOTAL - UNIVERSITY AND NON-UNIVERSITY INSTITUTIONS

ISCED 97 ⁽¹⁾	Κλάδος σπουδών	Τριτοβάθμια μικρής διάρκειας (ISCED 5)			Προπτυχιακό Undergraduate (Bachelor's or equivalent, ISCED 6)			Μεταπτυχιακό (Master's or equivalent, ISCED 7)			Διδακτορικό (Doctoral or equivalent, ISCED 8)			Γενικό σύνολο Grand total			Field of study
		Γυναικείες		Από τους οποίους ξένοι	Γυναικείες		Από τους οποίους ξένοι	Γυναικείες		Από τους οποίους ξένοι	Γυναικείες		Από τους οποίους ξένοι	Γυναικείες		Από τους οποίους ξένοι	
		Σύνολο	Women	Total	Σύνολο	Women	Total	Σύνολο	Women	Total	Σύνολο	Women	Total	Σύνολο	Women	Total	
460	Μαθηματικά και στατιστική	0	0	222	278	9	13	20	5	12	22	0	247	320	14	Mathematics and statistics	
460	Μαθηματικά και Στατιστική	0	0	150	192	5	0	0	0	0	0	0	150	192	5	Mathematics and statistics	
461	Μαθηματικά	0	0	72	86	4	6	9	3	6	13	0	84	108	7	Mathematics	
462	Στατιστική	0	0	0	0	0	7	11	2	6	9	0	13	20	2	Statistics	
480	Πληροφορική	11	87	257	865	129	119	357	194	14	60	7	401	1.369	351	Computing	
481	Επιστήμη των Ηλ. Υπολογιστών	7	75	15	257	129	119	357	194	14	60	7	397	1.357	345	Computer science	
482	Χρήση των Ηλ. Υπολογιστών	4	12	6	0	0	0	0	0	0	0	0	4	12	6	Computer use	
520	Μηχανική	3	310	3	1.784	158	80	289	29	22	108	12	406	2.491	202	Engineering and engineering trades	
520	Μηχανική (γενικά)	0	0	0	0	0	2	2	1	5	15	1	7	17	2	Engineering and engineering trades (in general)	
521	Μηχανολογία	0	93	0	602	37	8	32	5	4	25	3	147	752	45	Mechanics and metal work	
522	Ηλεκτρολογία	0	23	0	613	45	59	202	22	12	49	7	177	887	74	Electricity and energy	
523	Ηλεκτρονική και αυτοματισμοί	2	149	3	60	425	3	28	1	1	19	1	66	621	75	Electronics and automation	
524	Χημική μηχανική και επεξεργασία	0	0	0	0	0	8	25	0	0	0	0	8	25	0	Chemical and process	
525	Μηχανική οχημάτων, πλοίων και αεροσκαφών	1	45	0	0	144	6	0	0	0	0	0	1	189	6	Motor vehicles, ships and aircraft	

(Συνέχ.-Cont'd)

ΤΡΙΤΟΒΑΘΜΙΑ ΕΚΠΑΙΔΕΥΣΗ
TERTIARY EDUCATION

ΠΙΝΑΚΑΣ 75(Συνέχ.). ΑΡΙΘΜΟΣ ΦΟΙΤΗΤΩΝ ΚΑΤΑ ΕΙΔΟΣ ΚΑΙ ΤΥΠΟ ΕΚΠΑΙΔΕΥΤΙΚΟΥ ΙΔΡΥΜΑΤΟΣ, ΚΛΑΔΟ ΣΠΟΥΔΩΝ,
ΕΠΙΠΕΔΟ ΚΑΙ ΦΥΛΟ, 2013/2014

TABLE 75(Cont'd). NUMBER OF STUDENTS BY KIND AND TYPE OF INSTITUTION, FIELD OF STUDY, LEVEL AND SEX, 2013/2014

(α) (Συνέχ.) ΣΥΝΟΛΟ - ΠΑΝΕΠΙΣΤΗΜΙΑΚΑ ΚΑΙ ΜΗ-ΠΑΝΕΠΙΣΤΗΜΙΑΚΑ ΙΔΡΥΜΑΤΑ

(a) (Cont'd) TOTAL - UNIVERSITY AND NON-UNIVERSITY INSTITUTIONS

ISCED 97 ⁽¹⁾	Κλάδος σπουδών	Τριτοβάθμια μικρής διάρκειας Tertiary Short-Cycle (ISCED 5)			Προπτυχιακό Undergraduate (Bachelor's or equivalent, ISCED 6)			Μεταπτυχιακό Postgraduate (Master's or equivalent, ISCED 7)			Διδακτορικό (Doctoral or equivalent, ISCED 8)			Γενικό σύνολο Grand total			Field of study
		Γυναίκες Women	Σύνολο Total	Από τους οποίους ξένοι Of which foreigners	Γυναίκες Women	Σύνολο Total	Από τους οποίους ξένοι Of which foreigners	Γυναίκες Women	Σύνολο Total	Από τους οποίους ξένοι Of which foreigners	Γυναίκες Women	Σύνολο Total	Από τους οποίους ξένοι Of which foreigners	Γυναίκες Women	Σύνολο Total	Από τους οποίους ξένοι Of which foreigners	
760	Κοινωνικές Υπηρεσίες	55	56	0	163	210	6	59	68	3	0	0	0	277	334	9	Social services
761	Φροντίδα παιδιών και υπηρεσίες νέων	55	56	0	0	0	0	0	0	0	0	0	55	56	0	Child care and youth services	
762	Κοινωνική εργασία, σύμβουλοι	0	0	0	163	210	6	59	68	3	0	0	222	278	9	Social work and counselling	
810	Προσωπικές Υπηρεσίες	625	853	94	69	69	0	0	0	0	0	0	694	922	94	Personal services	
811	Ξενοδοχειακά, εστιατόρια	100	309	47	0	0	0	0	0	0	0	0	100	309	47	Hotel, restaurant and catering	
812	Τουριστικά και ταξιδιωτικά	22	31	16	0	0	0	0	0	0	0	0	22	31	16	Travel, tourism and leisure	
815	Φροντίδα ομορφιάς	503	513	31	69	69	0	0	0	0	0	0	572	582	31	Hair and beauty services	
850	Περιβαλλοντική προστασία	0	0	0	0	0	0	122	229	110	2	2	124	231	111	Environmental protection (in general)	
850	Περιβαλλοντική προστασία (γενικά)	0	0	0	0	0	0	92	182	108	2	2	94	184	109	Environmental protection (in general)	
853	Υπηρεσίες κοινοτικής υγιεινής	0	0	0	0	0	0	30	47	2	0	0	30	47	2	Community sanitation services	
860	Υπηρεσίες Ασφάλειας	0	57	5	35	147	0	0	8	2	0	0	35	212	7	Security services	
861	Προστασία ατόμων και περιουσιών	0	57	5	35	147	0	0	0	0	0	0	35	204	5	Protection of persons and property	
862	Επαγγελματική υγεία και ασφάλεια	0	0	0	0	0	0	0	8	2	0	0	0	8	2	Occupational health and safety	
ΓΕΝΙΚΟ ΣΥΝΟΛΟ		1.673	2.957	515	10.611	19.779	4.574	6.526	10.009	4.601	508	929	117	19.318	33.674	9.807	GRAND TOTAL OF UNIVERSITY AND NON-UNIVERSITY INSTITUTIONS

(1) Διεθνές σύστημα ταξινόμησης της εκπαίδευσης, κλάδοι σπουδών, ISCED97, UNESCO

(1) International standard classification of education, fields of study, ISCED97, UNESCO

ΤΡΙΤΟΒΑΘΜΙΑ ΕΚΠΑΙΔΕΥΣΗ
TERTIARY EDUCATION

ΠΙΝΑΚΑΣ 75(Συνέχ.). ΑΡΙΘΜΟΣ ΦΟΙΤΗΤΩΝ ΚΑΤΑ ΕΙΔΟΣ ΚΑΙ ΤΥΠΟ ΕΚΠΑΙΔΕΥΤΙΚΟΥ ΙΔΡΥΜΑΤΟΣ, ΚΛΑΔΟ ΣΠΟΥΔΩΝ,

ΕΠΙΠΕΔΟ ΚΑΙ ΦΥΛΟ, 2013/2014

TABLE 75(Cont'd). NUMBER OF STUDENTS BY KIND AND TYPE OF INSTITUTION, FIELD OF STUDY, LEVEL AND SEX, 2013/2014

(β1) ΔΗΜΟΣΙΑ ΠΑΝΕΠΙΣΤΗΜΙΑΚΑ ΙΔΡΥΜΑΤΑ
(b1) PUBLIC UNIVERSITY INSTITUTIONS

ISCED 97 ⁽¹⁾	Κλάδος σπουδών	Προπτυχιακό Undergraduate (Bachelor's or equivalent, ISCED 6)		Μεταπτυχιακό Postgraduate (Master's or equivalent, ISCED 7)		Διδακτορικό (Doctoral or equivalent, ISCED 8)		Γενικό σύνολο Grand total		Field of study				
		Γυναίκες Women	Σύνολο Total	Από τους οποίους ξένοι Of which foreigners	Γυναίκες Women	Σύνολο Total	Από τους οποίους ξένοι Of which foreigners	Γυναίκες Women	Σύνολο Total					
											Από τους οποίους ξένοι Of which foreigners			
140	Παιδαγωγικά	520	559	34	536	645	260	3	55	74	1.111	1.278	297	Teacher training and education
142	Επιστήμη της Παιδαγωγικής	0	0	0	366	443	245	2	25	33	391	476	247	Education science
143	Παιδαγωγικά - Προδημοτική Εκπαίδευση	226	229	18	16	16	0	0	1	1	243	246	18	Training for pre-school teachers
144	Παιδαγωγικά - Δημοτική Εκπαίδευση	294	330	16	32	35	4	0	1	2	327	367	20	Training for teachers at basic levels
145	Παιδαγωγικά - Μέση Εκπαίδευση	0	0	0	110	136	11	1	28	36	138	172	12	Training for teachers with subject specialisation
146	Παιδαγωγικά - Επαγγελματικά θέματα	0	0	0	12	15	0	0	0	2	12	17	0	Training for teachers of vocational subjects
210	Τέχνες	108	166	10	227	263	100	2	11	20	346	449	112	Arts
212	Μουσική, χορός, υποκριτική	0	0	0	159	174	94	1	2	3	161	177	95	Music and performing arts
213	Οπτικοακουστική παραγωγή	108	166	10	68	89	6	1	9	17	185	272	17	Audio-visual techniques
220	Ανθρωπιστικές σπουδές	1.202	1.465	528	238	302	137	29	98	131	1.538	1.898	694	Humanities
220	Ανθρωπιστικές σπουδές (γενικά)	81	97	7	10	15	2	1	4	8	95	120	10	Humanities (in general)

(Συνέχ.-Cont'd)

ΤΡΙΤΟΒΑΘΜΙΑ ΕΚΠΑΙΔΕΥΣΗ
TERTIARY EDUCATION

ΠΙΝΑΚΑΣ 75(Συνέχ.). ΑΡΙΘΜΟΣ ΦΟΙΤΗΤΩΝ ΚΑΤΑ ΕΙΔΟΣ ΚΑΙ ΤΥΠΟ ΕΚΠΑΙΔΕΥΤΙΚΟΥ ΙΔΡΥΜΑΤΟΣ, ΚΑΛΟΣ ΣΠΟΥΔΩΝ, ΕΠΙΠΕΔΟ ΚΑΙ ΦΥΛΟ, 2013/2014

TABLE 75(Cont'd). NUMBER OF STUDENTS BY KIND AND TYPE OF INSTITUTION, FIELD OF STUDY, LEVEL AND SEX, 2013/2014

(b1) (Συνέχ.) ΔΗΜΟΣΙΑ ΠΑΝΕΠΙΣΤΗΜΙΑΚΑ ΙΔΡΥΜΑΤΑ

(b1) (Cont'd) PUBLIC UNIVERSITY INSTITUTIONS

ISCED 97 ⁽¹⁾	Κλάδος σπουδών	Προπτυχιακό Undergraduate (Bachelor's or equivalent, ISCED 6)		Μεταπτυχιακό Postgraduate (Master's or equivalent, ISCED 7)		Διδακτορικό (Doctoral or equivalent, ISCED 8)		Γενικό σύνολο Grand total		Field of study	
		Γυναίκες Women	Από τους οποίους ξένοι Of which foreigners	Γυναίκες Women	Από τους οποίους ξένοι Of which foreigners	Γυναίκες Women	Από τους οποίους ξένοι Of which foreigners	Γυναίκες Women	Από τους οποίους ξένοι Of which foreigners		
222	Ξένες Γλώσσες	311	359	8	9	1	22	26	341	54	Foreign languages
223	Ελληνικές σπουδές	137	151	21	186	131	28	36	351	161	Mother tongue
224	Ιστορία, Φιλολογία και συναφής κλάδοι	85	95	19	3	6	13	14	101	23	History, philosophy and related subjects
225	Ιστορία και αρχαιολογία	502	662	419	31	52	31	47	564	432	History and archaeology
226	Φιλολογία και ηθική	86	101	14	0	0	0	0	86	14	Philosophy and ethics
310	Κοινωνικές επιστήμες	735	1.003	80	139	175	68	103	942	110	Social and behavioural Science
311	Ψυχολογία	184	206	23	60	68	50	64	294	36	Psychology
312	Κοινωνιολογία και πολιτιστικές επιστήμες	155	184	13	57	71	10	15	222	23	Sociology and cultural studies
313	Πολιτικές Επιστήμες	103	159	15	15	27	5	13	123	15	Political sciences and civics
314	Οικονομικά	293	454	29	7	9	3	11	303	36	Economics
320	Δημοσιογραφία και βιβλιοθηκονομία	140	220	16	128	186	7	13	275	114	Journalism and information
321	Δημοσιογραφία, μέσα μαζικής ενημέρωσης	140	220	16	128	186	7	13	275	114	Journalism and reporting

(Συνέχ.-Cont'd)

ΤΡΙΤΟΒΑΘΜΙΑ ΕΚΠΑΙΔΕΥΣΗ
TERTIARY EDUCATION

ΠΙΝΑΚΑΣ 75(Συνέχ.). ΔΡΙΘΜΟΣ ΦΟΙΤΗΤΩΝ ΚΑΤΑ ΕΙΔΟΣ ΚΑΙ ΤΥΠΟ ΕΚΠΑΙΔΕΥΤΙΚΟΥ ΙΔΡΥΜΑΤΟΣ, ΚΑΛΩΣ ΣΠΟΥΔΩΝ,
ΕΠΙΠΕΔΟ ΚΑΙ ΦΥΛΟ, 2013/2014

TABLE 75(Cont'd). NUMBER OF STUDENTS BY KIND AND TYPE OF INSTITUTION, FIELD OF STUDY, LEVEL AND SEX, 2013/2014

(β1) (Συνέχ.) ΔΗΜΟΣΙΑ ΠΑΝΕΠΙΣΤΗΜΙΑΚΑ ΙΔΡΥΜΑΤΑ
(b1) (Cont'd) PUBLIC UNIVERSITY INSTITUTIONS

ISCED 97 ⁽¹⁾	Κλάδος σπουδών	Προπτυχιακό (Bachelor's or equivalent, ISCED 6)		Μεταπτυχιακό (Master's or equivalent, ISCED 7)		Διδακτορικό (Doctoral or equivalent, ISCED 8)		Γενικό σύνολο Grand total		Field of study		
		Γυναίκες Women	Σύνολο Total	Γυναίκες Women	Σύνολο Total	Γυναίκες Women	Σύνολο Total	Γυναίκες Women	Σύνολο Total		Από τους οποίους ξένοι Of which foreigners	
												Από τους οποίους ξένοι Of which foreigners
340	Διοίκηση επιχειρήσεων και συναφή	959	1.499	1.058	1.704	24	50	3	2.041	3.253	1.233	Business and Administration
340	Διοίκηση επιχειρήσεων και συναφή (γενικά)	285	516	333	621	0	0	0	618	1.137	652	Business and Administration (in general)
342	Μάρκετινγκ, διαφήμιση, δημόσιες σχέσεις	11	17	0	0	0	0	0	11	17	5	Marketing, advertising, public relations
343	Χρηματοδοτικά, Τραπεζικά και Ασφαλιστικά	154	248	212	337	3	11	1	369	596	185	Finance, banking, insurance
344	Λογιστικά	236	342	0	0	0	0	0	236	342	11	Accounting and taxation
345	Διοίκηση και Διεύθυνση	273	376	513	746	21	39	2	807	1.161	380	Management and administration
380	Νομικά	140	172	24	42	0	0	0	164	214	48	Law
380	Νομικά	140	172	24	42	0	0	0	164	214	48	Law
420	Φυσιογνωστικές επιστήμες	229	315	58	69	29	56	4	316	440	27	Life science
421	Βιολογία και βιοχημεία	129	151	28	30	3	36	2	181	217	16	Biology and Biochemistry
422	Περιβαλλοντικές επιστήμες	100	164	30	39	5	20	2	135	223	11	Environmental Science

(Συνέχ.-Cont'd)

ΤΡΙΤΟΒΑΘΜΙΑ ΕΚΠΑΙΔΕΥΣΗ
TERTIARY EDUCATION

ΠΙΝΑΚΑΣ 75(Συνέχ.). ΑΡΙΘΜΟΣ ΦΟΙΤΗΤΩΝ ΚΑΤΑ ΕΙΔΟΣ ΚΑΙ ΤΥΠΟ ΕΚΠΑΙΔΕΥΤΙΚΟΥ ΙΔΡΥΜΑΤΟΣ, ΚΛΑΔΟ ΣΠΟΥΔΩΝ,

ΕΠΙΠΕΔΟ ΚΑΙ ΦΥΛΟ, 2013/2014

TABLE 75(Cont'd). NUMBER OF STUDENTS BY KIND AND TYPE OF INSTITUTION, FIELD OF STUDY, LEVEL AND SEX, 2013/2014

(β1) (Συνέχ.) ΔΗΜΟΣΙΑ ΠΑΝΕΠΙΣΤΗΜΙΑΚΑ ΙΔΡΥΜΑΤΑ

(b1) (Cont'd) PUBLIC UNIVERSITY INSTITUTIONS

ISCED 97 ⁽¹⁾	Κλάδος σπουδών	Προπτυχιακό Undergraduate (Bachelor's or equivalent, ISCED 6)			Μεταπτυχιακό Postgraduate (Master's or equivalent, ISCED 7)			Διδακτορικό (Doctoral or equivalent, ISCED 8)			Γενικό σύνολο Grand total			Field of study
		Γυναίκες Women		Από τους οποίους ξένοι Of which foreigners	Γυναίκες Women		Από τους οποίους ξένοι Of which foreigners	Γυναίκες Women		Από τους οποίους ξένοι Of which foreigners	Γυναίκες Women		Από τους οποίους ξένοι Of which foreigners	
		Σύνολο Total	Σύνολο Total	Σύνολο Total	Σύνολο Total	Σύνολο Total	Σύνολο Total	Σύνολο Total	Σύνολο Total	Σύνολο Total	Σύνολο Total	Σύνολο Total		
440	Φυσικές επιστήμες	181	229	15	21	25	1	23	45	1	225	299	17	Physical sciences
441	Φυσική	96	136	8	10	13	1	2	13	1	108	162	10	Physics
442	Χημεία	85	93	7	11	12	0	21	32	0	117	137	7	Chemistry
460	Μαθηματικά και στατιστική	197	248	7	13	20	5	12	19	0	222	287	12	Mathematics and statistics
460	Μαθηματικά και Στατιστική	150	192	5	0	0	0	0	0	0	150	192	5	Mathematics and statistics
461	Μαθηματικά	47	56	2	6	9	3	6	10	0	59	75	5	Mathematics
462	Στατιστική	0	0	0	7	11	2	6	9	0	13	20	2	Statistics
480	Πληροφορική	159	352	17	115	335	192	12	56	6	286	743	215	Computing
481	Επιστήμη των Υπολογιστών	159	352	17	115	335	192	12	56	6	286	743	215	Computer science
520	Μηχανική	279	946	49	67	174	15	22	98	12	368	1.218	76	Engineering and engineering trades
520	Μηχανική (γενικά)	0	0	0	2	2	1	5	15	1	7	17	2	Engineering and engineering trades (in general)
521	Μηχανολογία	127	405	20	8	32	5	4	25	3	139	462	28	Mechanics and metal work
522	Ηλεκτρολογία	102	329	15	47	100	9	12	44	7	161	473	31	Electricity and energy
523	Ηλεκτρονική και αυτοματισμοί	50	212	14	2	15	0	1	14	1	53	241	15	Electronics and automation
524	Χημική μηχανική και επεξεργασία	0	0	0	8	25	0	0	0	0	8	25	0	Chemical and process

(Συνέχ.-Cont'd)

ΤΡΙΤΟΒΑΘΜΙΑ ΕΚΠΑΙΔΕΥΣΗ
TERTIARY EDUCATION

ΠΙΝΑΚΑΣ 75(Συνέχ.). ΔΡΙΘΜΟΣ ΦΟΙΤΗΤΩΝ ΚΑΤΑ ΕΙΔΟΣ ΚΑΙ ΤΥΠΟ ΕΚΠΑΙΔΕΥΤΙΚΟΥ ΙΔΡΥΜΑΤΟΣ, ΚΛΑΔΟ ΣΠΟΥΔΩΝ,
ΕΠΙΠΕΔΟ ΚΑΙ ΦΥΛΟ, 2013/2014

TABLE 75(Cont'd). NUMBER OF STUDENTS BY KIND AND TYPE OF INSTITUTION, FIELD OF STUDY, LEVEL AND SEX, 2013/2014

(β1) (Συνέχ.) ΔΗΜΟΣΙΑ ΠΑΝΕΠΙΣΤΗΜΙΑΚΑ ΙΔΡΥΜΑΤΑ
(b1) (Cont'd) PUBLIC UNIVERSITY INSTITUTIONS

ISCED 97 ⁽¹⁾	Κλάδος σπουδών	Προπτυχιακό Undergraduate (Bachelor's or equivalent, ISCED 6)				Μεταπτυχιακό Postgraduate (Master's or equivalent, ISCED 7)				Διδακτορικό (Doctoral or equivalent, ISCED 8)				Γενικό σύνολο Grand total				Field of study
		Γυναίκες Women		Από τους οποίους ξένοι Of which foreigners		Γυναίκες Women		Από τους οποίους ξένοι Of which foreigners		Γυναίκες Women		Από τους οποίους ξένοι Of which foreigners		Γυναίκες Women		Από τους οποίους ξένοι Of which foreigners		
		Σύνολο Total	0	0	0	Σύνολο Total	0	0	0	Σύνολο Total	0	0	0	Σύνολο Total	0	0	0	
580	Αρχιτεκτονική και πολιτική μηχανική	290	504	42	61	117	12	22	56	11	373	677	65	Architecture and building				
580	Αρχιτεκτονική και πολιτική μηχανική (γενικά)	0	0	0	0	0	0	4	21	1	4	21	1	Architecture and building (in general)				
581	Αρχιτεκτονική	125	198	17	22	27	3	7	13	7	154	238	27	Architecture and town planning				
582	Πολιτική μηχανική	165	306	25	39	90	9	11	22	3	215	418	37	Building and civil engineering				
620	Γεωργία, Δασολογία, Αλιεία	95	155	11	31	39	5	9	15	0	135	209	16	Agriculture, forestry, fishery				
621	Γεωργία, κτηνοτροφία	95	155	11	31	39	5	9	15	0	135	209	16	Crop and livestock				
720	Υγεία	322	514	17	77	101	7	22	32	0	421	647	24	Health				
720	Υγεία	0	0	0	0	0	0	2	3	0	2	3	0	Health				
721	Ιατρική	0	0	0	21	30	3	0	0	0	21	30	3	Medicine				
723	Νοσηλευτική και φροντίδα	293	485	15	56	71	4	19	28	0	368	584	19	Nursing and caring				
726	Θεραπεία και επανόρθωση	29	29	2	0	0	0	1	1	0	30	30	2	Therapy and rehabilitation				
760	Κοινωνικές υπηρεσίες	0	0	0	18	20	1	0	0	0	18	20	1	Social services				
762	Κοινωνική εργασία, σύμβουλοι	0	0	0	18	20	1	0	0	0	18	20	1	Social work and counselling				
850	Περιβαλλοντική προστασία	0	0	0	92	182	108	2	2	1	94	184	109	Environmental protection				
850	Περιβαλλοντική προστασία (γενικά)	0	0	0	92	182	108	2	2	1	94	184	109	Environmental protection (in general)				
860	Υπηρεσίες ασφάλειας	35	147	0	0	0	0	0	0	0	35	147	0	Security services				
861	Προστασία ατόμων και περιουσιών	35	147	0	0	0	0	0	0	0	35	147	0	Protection of persons and property				
Σύνολο Δημόσιων Πανεπιστημίων		5.591	8.494	1.293	2.903	4.399	1.792	416	770	85	8.910	13.663	3.170	Total of Public Universities				

(Συνέχ.-Cont'd)

ΤΡΙΤΟΒΑΘΜΙΑ ΕΚΠΑΙΔΕΥΣΗ
TERTIARY EDUCATION

ΠΙΝΑΚΑΣ 75(Συνέχ.). ΑΡΙΘΜΟΣ ΦΟΙΤΗΤΩΝ ΚΑΤΑ ΕΙΔΟΣ ΚΑΙ ΤΥΠΟ ΕΚΠΑΙΔΕΥΤΙΚΟΥ ΙΔΡΥΜΑΤΟΣ, ΚΛΑΔΟ ΣΠΟΥΔΩΝ,
ΕΠΙΠΕΔΟ ΚΑΙ ΦΥΛΟ, 2013/2014

TABLE 75(Cont'd). NUMBER OF STUDENTS BY KIND AND TYPE OF INSTITUTION, FIELD OF STUDY, LEVEL AND SEX, 2013/2014

(b2) ΔΙΩΤΙΚΑ ΠΑΝΕΠΙΣΤΗΜΙΑΚΑ ΙΔΡΥΜΑΤΑ
(b2) PRIVATE UNIVERSITY INSTITUTIONS

ISCED 97 ⁽¹⁾	Κλάδος σπουδών	Προπτυχιακό (Bachelor's or equivalent, ISCED 6)		Μεταπτυχιακό (Master's or equivalent, ISCED 7)		Διδακτορικό (Doctoral or equivalent, ISCED 8)		Γενικό σύνολο Grand total		Field of study	
		Γυναίκες Women	Σύνολο Total	Γυναίκες Women	Σύνολο Total	Γυναίκες Women	Σύνολο Total	Γυναίκες Women	Σύνολο Total		Από τους οποίους ξένοι Of which foreigners
140	Παιδαγωγικά	610	902	83	1.465	44	61	10	2.176	2.760	1.558
142	Επιστήμη της Παιδαγωγικής	0	0	0	172	211	78	9	213	266	87
143	Παιδαγωγικά - Προδημοτική Εκπαίδευση	235	244	19	0	0	0	0	235	244	19
144	Παιδαγωγικά - Δημοτική Εκπαίδευση	338	443	51	1.286	1.497	1.362	0	1.624	1.940	1.413
145	Παιδαγωγικά - Μέση Εκπαίδευση	0	0	0	36	45	10	0	36	45	10
146	Παιδαγωγικά - Επαγγελματικά θέματα	37	215	13	28	44	15	1	68	265	29
210	Τέχνες	443	710	74	18	20	0	0	461	730	74
211	Καλές Τέχνες	10	13	1	6	6	0	0	16	19	1
212	Μουσική και υποκριτική	106	177	16	0	0	0	0	106	177	16
213	Οπτικοακουστική παραγωγή	214	379	42	0	0	0	0	214	379	42
214	Σχέδιο	113	141	15	12	14	0	0	125	155	15
220	Ανθρωπιστικές σπουδές	61	87	21	26	78	36	0	87	165	57
221	Θρησκευτικά	0	0	0	12	62	36	0	12	62	36

(Συνέχ.-Cont'd)

ΤΡΙΤΟΒΑΘΜΙΑ ΕΚΠΑΙΔΕΥΣΗ
TERTIARY EDUCATION

ΠΙΝΑΚΑΣ 75(Συνέχ.). ΑΡΙΘΜΟΣ ΦΟΙΤΗΤΩΝ ΚΑΤΑ ΕΙΔΟΣ ΚΑΙ ΤΥΠΟ ΕΚΠΑΙΔΕΥΤΙΚΟΥ ΙΔΡΥΜΑΤΟΣ, ΚΛΑΔΟ ΣΠΟΥΔΩΝ,
ΕΠΙΠΕΔΟ ΚΑΙ ΦΥΛΟ, 2013/2014

TABLE 75(Cont'd). NUMBER OF STUDENTS BY KIND AND TYPE OF INSTITUTION, FIELD OF STUDY, LEVEL AND SEX, 2013/2014

(β2) (Συνέχ.) ΙΔΙΩΤΙΚΑ ΠΑΝΕΠΙΣΤΗΜΙΑΚΑ ΙΔΡΥΜΑΤΑ
(b2) (Cont'd) PRIVATE UNIVERSITY INSTITUTIONS

ISCED 97 ⁽¹⁾	Κλάδος σπουδών		Προπτυχιακό Undergraduate (Bachelor's or equivalent, ISCED 6)		Μεταπτυχιακό Postgraduate (Master's or equivalent, ISCED 7)		Διδακτορικό (Doctoral or equivalent, ISCED 8)		Γενικό σύνολο Grand total		Field of study			
			Γυναίκες Women	Σύνολο Total	Από τους οποίους ξένοι foreigners	Γυναίκες Women	Σύνολο Total	Από τους οποίους ξένοι foreigners	Γυναίκες Women	Σύνολο Total		Από τους οποίους ξένοι foreigners		
													Γυναίκες Women	Σύνολο Total
222	Ξένες Γλώσσες		61	87	21	7	7	0	0	0	68	94	21	Foreign languages
225	Ιστορία, Αρχαιολογία		0	0	0	7	9	0	0	0	7	9	0	History and archaeology
310	Κοινωνικές επιστήμες		244	364	105	209	266	95	3	4	456	634	201	Social and behavioural Science
311	Ψυχολογία		213	304	74	173	198	56	2	3	388	505	131	Psychology
312	Κοινωνιολογία και πολιτιστικές επιστήμες		1	4	0	8	10	0	0	0	9	14	0	Sociology and culture studies
313	Πολιτικές επιστήμες		21	44	26	20	34	15	1	1	42	79	41	Political science and civics
314	Οικονομικά		9	12	5	8	24	24	0	0	17	36	29	Economics
320	Δημοσιογραφία και βιβλιοθηκονομία		81	154	12	14	18	6	2	3	97	175	19	Journalism and information
321	Δημοσιογραφία, μέσα μαζικής ενημέρωσης		81	154	12	14	18	6	2	3	97	175	19	Journalism and reporting
340	Διοίκηση επιχειρήσεων και συναφή		1.026	2.336	496	956	1.633	791	21	39	2.003	4.008	1.303	Business and Administration
340	Διοίκηση επιχειρήσεων και συναφή (γενικά)		336	848	186	351	710	243	11	25	698	1.583	445	Business and Administration (in general)
341	Χονδρικές/Λιανικές πωλήσεις		11	42	6	9	21	4	0	0	20	63	10	Wholesale and retail sales

(Συνέχ.-Cont'd)

ΤΡΙΤΟΒΑΘΜΙΑ ΕΚΠΑΙΔΕΥΣΗ
TERTIARY EDUCATION

ΠΙΝΑΚΑΣ 75(Συνέχ.). ΑΡΙΘΜΟΣ ΦΟΙΤΗΤΩΝ ΚΑΤΑ ΕΙΔΟΣ ΚΑΙ ΤΥΠΟ ΕΚΠΑΙΔΕΥΤΙΚΟΥ ΙΔΡΥΜΑΤΟΣ, ΚΛΑΔΟ ΣΠΟΥΔΩΝ,
ΕΠΙΠΕΔΟ ΚΑΙ ΦΥΛΟ, 2013/2014

TABLE 75(Cont'd). NUMBER OF STUDENTS BY KIND AND TYPE OF INSTITUTION, FIELD OF STUDY, LEVEL AND SEX, 2013/2014

(β2) (Συνέχ.) ΙΔΙΩΤΙΚΑ ΠΑΝΕΠΙΣΤΗΜΙΑΚΑ ΙΔΡΥΜΑΤΑ
(b2) (Cont'd) PRIVATE UNIVERSITY INSTITUTIONS

ISCED 97 ⁽¹⁾	Κλάδος σπουδών	Προπτυχιακό Undergraduate (Bachelor's or equivalent, ISCED 6)		Μεταπτυχιακό Postgraduate (Master's or equivalent, ISCED 7)		Διδακτορικό (Doctoral or equivalent, ISCED 8)		Γενικό σύνολο Grand total		Field of study		
		Γυναίκες Women	Από τους οποίους ξένοι Of which foreigners	Γυναίκες Women	Από τους οποίους ξένοι Of which foreigners	Γυναίκες Women	Από τους οποίους ξένοι Of which foreigners	Γυναίκες Women	Από τους οποίους ξένοι Of which foreigners			
											Σύνολο Total	Σύνολο Total
342	Μάρκετινγκ, διαφήμιση, δημόσιες σχέσεις	93	166	0	0	0	0	0	93	166	38	Marketing, advertising, public relations
343	Χρηματοδοτικά, Τραπεζικά και Ασφαλιστικά	44	77	2	2	0	0	0	46	79	34	Finance, banking, insurance
344	Λογιστικά	403	722	0	0	0	0	0	403	722	86	Accounting and taxation
345	Διοίκηση και Διεύθυνση	139	481	594	900	544	10	14	743	1.395	690	Management and administration
380	Νομικά	638	1.305	36	79	12	3	3	677	1.387	792	Law
380	Νομικά	638	1.305	36	79	12	3	3	677	1.387	792	Law
420	Φυσιογονοστικές επιστήμες	132	184	3	7	0	0	0	135	191	51	Life science
421	Βιολογία και βιοχημεία	132	184	3	7	0	0	0	135	191	51	Biology and Biochemistry
460	Μαθηματικά και στατιστική	25	30	0	0	0	0	0	25	30	2	Mathematics and statistics
461	Μαθηματικά	25	30	0	0	0	0	0	25	30	2	Mathematics
480	Πληροφορική	83	446	4	22	2	0	0	87	468	68	Computing
481	Επιστήμη των Υπολογιστών	83	446	4	22	2	0	0	87	468	68	Computer science

(Συνέχ.-Cont'd)

ΤΡΙΤΟΒΑΘΜΙΑ ΕΚΠΑΙΔΕΥΣΗ
TERTIARY EDUCATION

ΠΙΝΑΚΑΣ 75(Συνέχ.). ΑΡΙΘΜΟΣ ΦΟΙΤΗΤΩΝ ΚΑΤΑ ΕΙΔΟΣ ΚΑΙ ΤΥΠΟ ΕΚΠΑΙΔΕΥΤΙΚΟΥ ΙΔΡΥΜΑΤΟΣ, ΚΛΑΔΟ ΣΠΟΥΔΩΝ,

ΕΠΙΠΕΔΟ ΚΑΙ ΦΥΛΟ, 2013/2014

TABLE 75(Cont'd). NUMBER OF STUDENTS BY KIND AND TYPE OF INSTITUTION, FIELD OF STUDY, LEVEL AND SEX, 2013/2014

(β2) (Συνέχ.) ΙΔΙΩΤΙΚΑ ΠΑΝΕΠΙΣΤΗΜΙΑΚΑ ΙΔΡΥΜΑΤΑ

(b2) (Cont'd) PRIVATE UNIVERSITY INSTITUTIONS

ISCED 97 ⁽¹⁾	Κλάδος σπουδών	Προπτυχιακό Undergraduate (Bachelor's or equivalent, ISCED 6)		Μεταπτυχιακό Postgraduate (Master's or equivalent, ISCED 7)		Διδακτορικό (Doctoral or equivalent, ISCED 8)		Γενικό σύνολο Grand total		Field of study				
		Γυναίκες Women	Σύνολο Total	Από τους οποίους ξένοι foreigners	Γυναίκες Women	Σύνολο Total	Από τους οποίους ξένοι foreigners	Γυναίκες Women	Σύνολο Total		Από τους οποίους ξένοι foreigners			
												Γυναίκες	Σύνολο	Από τους οποίους ξένοι foreigners
520	Μηχανική	20	824	95	13	115	14	0	9	0	33	948	109	Engineering and engineering trades
521	Μηχανολογία	8	197	17	0	0	0	0	0	0	8	197	17	Mechanics and metal work
522	Ηλεκτρολογία	4	284	30	12	102	13	0	4	0	16	390	43	Electricity and energy
523	Ηλεκτρονική και αυτοματισμοί	8	199	42	1	13	1	0	5	0	9	217	43	Electronics and automation
525	Μηχανική οχημάτων, πλοίων και αεροσκαφών	0	144	6	0	0	0	0	0	0	0	144	6	Motor vehicles, ships and aircrafts
580	Αρχιτεκτονική και πολιτική μηχανική	148	500	97	185	335	71	0	1	0	333	836	168	Architecture and building
581	Αρχιτεκτονική	92	175	50	184	328	70	0	0	0	276	503	120	Architecture and town planning
582	Πολιτική μηχανική	56	325	47	1	7	1	0	1	0	57	333	48	Building and civil engineering
720	Υγεία	788	1.313	150	213	333	50	0	4	1	1.001	1.650	201	Health
720	Υγεία	0	0	0	109	152	1	0	2	0	109	154	1	Health
721	Ιατρική	0	0	0	13	19	9	0	0	0	13	19	9	Medicine
723	Νοσηλευτική και φροντίδα	377	630	48	47	80	3	0	0	0	424	710	51	Nursing and caring
725	Ιατρική διαγνωστική και θεραπευτική τεχνολογία	83	175	2	0	0	0	0	0	0	83	175	2	Medical diagnostic and treatment technology

(Συνέχ.-Cont'd)

ΤΡΙΤΟΒΑΘΜΙΑ ΕΚΠΑΙΔΕΥΣΗ
TERTIARY EDUCATION

ΠΙΝΑΚΑΣ 75(Συνέζ.). ΔΡΗΘΟΜΟΣ ΦΟΙΤΗΤΩΝ ΚΑΤΑ ΕΙΔΟΣ ΚΑΙ ΤΥΠΟ ΕΚΠΑΙΔΕΥΤΙΚΟΥ ΙΔΡΥΜΑΤΟΣ, ΚΛΑΔΟ ΣΠΟΥΔΩΝ,
ΕΠΙΠΕΔΟ ΚΑΙ ΦΥΛΟ, 2013/2014

TABLE 75(Cont'd). NUMBER OF STUDENTS BY KIND AND TYPE OF INSTITUTION, FIELD OF STUDY, LEVEL AND SEX, 2013/2014

(β2) (Συνέζ.) ΙΔΙΩΤΙΚΑ ΠΑΝΕΠΙΣΤΗΜΙΑΚΑ ΙΔΡΥΜΑΤΑ

(b2) (Cont'd) PRIVATE UNIVERSITY INSTITUTIONS

ISCED 97 ⁽¹⁾	Κλάδος σπουδών	Προπτυχιακό Undergraduate (Bachelor's or equivalent, ISCED 6)		Μεταπτυχιακό Postgraduate (Master's or equivalent, ISCED 7)		Διδακτορικό (Doctoral or equivalent, ISCED 8)		Γενικό σύνολο Grand total		Field of study				
		Γυναίκες Women	Σύνολο Total	Από τους οποίους ξένοι Of which foreigners	Γυναίκες Women	Σύνολο Total	Από τους οποίους ξένοι Of which foreigners	Γυναίκες Women	Σύνολο Total		Από τους οποίους ξένοι Of which foreigners			
726	Θεραπεία και επανόρθωση	281	425	34	21	39	8	0	2	1	302	466	43	Therapy and rehabilitation
727	Φαρμακευτική	47	83	66	23	43	29	0	0	0	70	126	95	Pharmacy
760	Κοινωνικές υπηρεσίες	163	210	6	41	48	2	0	0	0	204	258	8	Social services
762	Κοινωνική εργασία, σύμβουλοι	163	210	6	41	48	2	0	0	0	204	258	8	Social work and counselling
850	Περιβαλλοντική προστασία	0	0	0	30	47	2	0	0	0	30	47	2	Environmental protection
853	Υπηρεσίες κοινοτικής Υγιεινής	0	0	0	30	47	2	0	0	0	30	47	2	Community sanitation services
860	Υπηρεσίες ασφάλειας	0	0	0	0	8	2	0	0	0	0	8	2	Security services
862	Επαγγελματική υγεία και ασφάλεια	0	0	0	0	8	2	0	0	0	0	8	2	Occupational health and safety
Σύνολο Ιδιωτικών Πανεπιστημίων		4.462	9.365	2.038	3.270	4.806	2.548	73	124	29	7.805	14.295	4.615	Total of Private Universities
ΓΕΝΙΚΟ ΣΥΝΟΛΟ ΠΑΝΕΠΙΣΤΗΜΙΩΝ		10.053	17.859	3.331	6.173	9.205	4.340	489	894	114	16.715	27.958	7.785	GRAND TOTAL OF UNIVERSITIES

ΤΡΙΤΟΒΑΘΜΙΑ ΕΚΠΑΙΔΕΥΣΗ
TERTIARY EDUCATION

ΠΙΝΑΚΑΣ 75(Συνέχ.). ΑΡΙΘΜΟΣ ΦΟΙΤΗΤΩΝ ΚΑΤΑ ΕΙΔΟΣ ΚΑΙ ΤΥΠΟ ΕΚΠΑΙΔΕΥΤΙΚΟΥ ΙΔΡΥΜΑΤΟΣ, ΚΛΑΔΟ ΣΠΟΥΔΩΝ,
ΕΠΙΠΕΔΟ ΚΑΙ ΦΥΛΟ, 2013/2014

TABLE 75(Cont'd). NUMBER OF STUDENTS BY KIND AND TYPE OF INSTITUTION, FIELD OF STUDY, LEVEL AND SEX, 2013/2014

(γ1) ΔΗΜΟΣΙΑ ΜΗ-ΠΑΝΕΠΙΣΤΗΜΙΑΚΑ ΙΔΡΥΜΑΤΑ
(c1) PUBLIC NON-UNIVERSITY INSTITUTIONS

ISCED 97 ⁽¹⁾	Κλάδος σπουδών	Τριτοβάθμια μικρής διάρκειας Tertiary Short-Cycle (ISCED 5)		Προπτυχιακό Undergraduate (Bachelor's or equivalent, ISCED 6)		Μεταπτυχιακό Postgraduate (Master's or equivalent, ISCED 7)		Διδακτορικό (Doctoral or equivalent, ISCED 8)		Γενικό σύνολο Grand total			Field of study
		Γυναίκες Women	Από τους οποίους ξένοι Of which foreigners	Γυναίκες Women	Από τους οποίους ξένοι Of which foreigners	Γυναίκες Women	Από τους οποίους ξένοι Of which foreigners	Γυναίκες Women	Από τους οποίους ξένοι Of which foreigners	Γυναίκες Women	Από τους οποίους ξένοι Of which foreigners	Σύνολο Total	
340	Διοίκηση επιχειρήσεων και συναφή	30	42	0	0	0	0	0	0	70	110	6	Business and Administration (in general)
340	Διοίκηση επιχειρήσεων και συναφή (γενικά)	0	0	0	0	30	49	0	0	30	49	0	Management and administration
345	Διοίκηση και Διεύθυνση	30	42	0	0	10	19	0	0	40	61	6	Agriculture, forestry, fishery
620	Γεωργία, Δασολογία, Αλιεία	1	14	0	0	0	0	0	0	1	14	2	Forestry
623	Δασολογία	1	14	0	0	0	0	0	0	1	14	2	Personal services
810	Προσωπικές Υπηρεσίες	84	187	0	0	0	0	0	0	84	187	20	Hotel, restaurant and catering
811	Ξενοδοχειακά, εστιατόρια	62	157	0	0	0	0	0	0	62	157	5	Travel, tourism and leisure
812	Τουριστικά και ταξιδιωτικά	22	30	0	0	0	0	0	0	22	30	15	
Μη-Πανεπιστημιακών Ιδρυμάτων	Σύνολο Δημόσιων	115	243	0	0	0	0	0	0	155	311	28	Total of Public Non-University Institutions

(Συνέχ.-Cont'd)

ΤΡΙΤΟΒΑΘΜΙΑ ΕΚΠΑΙΔΕΥΣΗ
TERTIARY EDUCATION

ΠΙΝΑΚΑΣ 75(Συνέχ.). ΑΡΙΘΜΟΣ ΦΟΙΤΗΤΩΝ ΚΑΤΑ ΕΙΔΟΣ ΚΑΙ ΤΥΠΟ ΕΚΠΑΙΔΕΥΤΙΚΟΥ ΙΔΡΥΜΑΤΟΣ, ΚΛΑΔΟ ΣΠΟΥΔΩΝ,
ΕΠΙΠΕΔΟ ΚΑΙ ΦΥΛΟ, 2013/2014

TABLE 75(Cont'd). NUMBER OF STUDENTS BY KIND AND TYPE OF INSTITUTION, FIELD OF STUDY, LEVEL AND SEX, 2013/2014

(γ2) (Συνέχ.) ΙΔΙΩΤΙΚΑ ΜΗ-ΠΑΝΕΠΙΣΤΗΜΙΑΚΑ ΙΔΡΥΜΑΤΑ
(c2) (Cont'd) PRIVATE NON-UNIVERSITY INSTITUTIONS

ISCED 97 ⁽¹⁾	Κλάδος σπουδών	Τριτοβάθμια μικρής διάρκειας Tertiary Short-Cycle (ISCED 5)			Προπτυχιακό Undergraduate (Bachelor's or equivalent, ISCED 6)			Μεταπτυχιακό Postgraduate (Master's or equivalent, ISCED 7)			Διδακτορικό (Doctoral or equivalent, ISCED 8)			Γενικό σύνολο Grand total			Field of study
		Γυναίκες Women		Από τους οποίους ξένοι Of which foreigners	Γυναίκες Women		Από τους οποίους ξένοι Of which foreigners	Γυναίκες Women		Από τους οποίους ξένοι Of which foreigners	Γυναίκες Women		Από τους οποίους ξένοι Of which foreigners	Γυναίκες Women		Από τους οποίους ξένοι Of which foreigners	
		Σύνολο Total	Σύνολο Total	Σύνολο Total	Σύνολο Total	Σύνολο Total	Σύνολο Total	Σύνολο Total	Σύνολο Total	Σύνολο Total	Σύνολο Total	Σύνολο Total	Σύνολο Total	Σύνολο Total	Σύνολο Total	Σύνολο Total	
210	Τέχνες	117	221	42	23	42	0	0	0	0	0	0	140	263	42	Arts	
210	Τέχνες	14	18	0	0	0	0	0	0	0	0	0	14	18	0	Arts	
212	Μουσική και υποκριτική	48	70	0	20	29	0	0	0	0	0	0	68	99	0	Music and performing arts	
213	Οπτικοακουστική παραγωγή	21	94	35	3	13	0	0	0	0	0	0	24	107	35	Audio-visual techniques	
214	Σχέδιο	34	39	7	0	0	0	0	0	0	0	0	34	39	7	Design	
220	Ανθρωπιστικές σπουδές	0	0	0	1	1	1	0	0	0	0	0	1	1	1	Humanities	
222	Ξένες Γλώσσες	0	0	0	1	1	1	0	0	0	0	0	1	1	1	Foreign Language	
310	Κοινωνικές επιστήμες	0	0	0	8	47	0	0	0	0	0	0	9	48	0	Social and behavioural Science	
312	Κοινωνιολογία και πολιτιστικές επιστήμες	0	0	0	8	47	0	0	0	0	0	0	9	48	0	Sociology and cultural studies	

(Συνέχ.-Cont'd)

ΤΡΙΤΟΒΑΘΜΙΑ ΕΚΠΑΙΔΕΥΣΗ
TERTIARY EDUCATION

ΠΙΝΑΚΑΣ 75(Συνέχ.). ΑΡΙΘΜΟΣ ΦΟΙΤΗΤΩΝ ΚΑΤΑ ΕΙΔΟΣ ΚΑΙ ΤΥΠΟ ΕΚΠΑΙΔΕΥΤΙΚΟΥ ΙΔΡΥΜΑΤΟΣ, ΚΛΑΔΟ ΣΠΟΥΔΩΝ,
ΕΠΙΠΕΔΟ ΚΑΙ ΦΥΛΟ, 2013/2014

TABLE 75(Cont'd). NUMBER OF STUDENTS BY KIND AND TYPE OF INSTITUTION, FIELD OF STUDY, LEVEL AND SEX, 2013/2014

(γ2) (Συνέχ.) ΙΔΙΩΤΙΚΑ ΜΗ-ΠΑΝΕΠΙΣΤΗΜΙΑΚΑ ΙΔΡΥΜΑΤΑ
(c2) (Cont'd) PRIVATE NON-UNIVERSITY INSTITUTIONS

ISCED 97 ⁽¹⁾	Κλάδος σπουδών	Τριτοβάθμια μικρής διάρκειας Tertiary Short-Cycle (ISCED 5)		Προπτυχιακό Undergraduate (Bachelor's or equivalent, ISCED 6)		Μεταπτυχιακό Postgraduate (Master's or equivalent, ISCED 7)		Διδακτορικό (Doctoral or equivalent, ISCED 8)		Γενικό σύνολο Grand total		Field of study				
		Γυναίκες Women	Σύνολο Total	Από τους οποίους ξένοι Of which foreigners	Γυναίκες Women	Σύνολο Total	Από τους οποίους ξένοι Of which foreigners	Γυναίκες Women	Σύνολο Total	Από τους οποίους ξένοι Of which foreigners	Γυναίκες Women		Σύνολο Total			
														17	33	5
320	Δημοσιογραφία και βιβλιοθηκονομία	17	33	5	0	0	0	0	0	1	1	1	1	1	6	Journalism and information
321	Δημοσιογραφία, μέσα μαζικής ενημέρωσης	17	33	5	0	0	0	0	0	0	0	0	0	0	5	Journalism and reporting archive
322	Βιβλιοθηκονομία	0	0	0	0	0	0	0	0	1	1	1	1	1	1	Business and Administration
340	Διοίκηση επιχειρήσεων και συναφή	747	1.167	331	381	1.598	1.180	289	700	260	2	0	1.417	3.467	1.771	Business and Administration
340	Διοίκηση επιχειρήσεων και συναφή (γενικά)	105	308	90	247	997	649	173	525	234	0	0	525	1.830	973	Business and Administration (in Marketing, advertising, public relations
342	Μάρκετινγκ, διαφήμιση, δημόσιες σχέσεις	2	4	0	5	20	19	0	1	0	0	0	7	25	19	Finance, banking, insurance
343	Χρηματοδοτικά, Τραπεζικά και Ασφαλιστικά	1	1	1	1	1	1	15	28	10	0	0	17	30	12	Accounting and taxation Management and administration
344	Λογιστικά	14	28	4	14	27	23	0	0	0	0	0	28	55	27	Secretarial and office work
345	Διοίκηση και Διεύθυνση	81	275	220	114	553	488	101	146	16	2	0	296	976	724	
346	Γραμματειακές σπουδές	544	551	16	0	0	0	0	0	0	0	0	544	551	16	

(Συνέχ.-Cont'd)

ΠΙΝΑΚΑΣ 75(Συνέχ.). ΑΡΙΘΜΟΣ ΦΟΙΤΗΤΩΝ ΚΑΤΑ ΕΙΔΟΣ ΚΑΙ ΤΥΠΟ ΕΚΠΑΙΔΕΥΤΙΚΟΥ ΙΔΡΥΜΑΤΟΣ, ΚΛΑΔΟ ΣΠΟΥΔΩΝ,
ΕΠΙΠΕΔΟ ΚΑΙ ΦΥΛΟ, 2013/2014

TABLE 75(Cont'd). NUMBER OF STUDENTS BY KIND AND TYPE OF INSTITUTION, FIELD OF STUDY, LEVEL AND SEX, 2013/2014

(γ2) (Συνέχ.) ΙΔΙΩΤΙΚΑ ΜΗ-ΠΑΝΕΠΙΣΤΗΜΙΑΚΑ ΙΔΡΥΜΑΤΑ
(c2) (Cont'd) PRIVATE NON-UNIVERSITY INSTITUTIONS

ISCED 97 ⁽¹⁾	Κλάδος σπουδών	Τριτοβάθμια μικρής διάρκειας Tertiary Short-Cycle (ISCED 5)			Προπτυχιακό Undergraduate (Bachelor's or equivalent, ISCED 6)			Μεταπτυχιακό Postgraduate (Master's or equivalent, ISCED 7)			Διδακτορικό (Doctoral or equivalent, ISCED 8)			Γενικό σύνολο Grand total			Field of study
		Γυναίκες Women		Από τους οποίους ξένοι Of which foreigners	Γυναίκες Women		Από τους οποίους ξένοι Of which foreigners	Γυναίκες Women		Από τους οποίους ξένοι Of which foreigners	Γυναίκες Women		Από τους οποίους ξένοι Of which foreigners	Γυναίκες Women		Από τους οποίους ξένοι Of which foreigners	
		Total	Total	Total	Total	Total	Total	Total	Total	Total	Total	Total	Total	Total	Total	Total	
420	Φυσιογνωστικές	0	0	0	0	0	0	12	19	1	7	9	0	19	28	1	Life science
421	Βιολογία και βιοχημεία	0	0	0	0	0	0	12	19	1	7	9	0	19	28	1	Biology and Biochemistry
440	Φυσικές Επιστήμες	0	0	0	0	0	0	0	0	0	0	3	1	0	3	1	Physical science
442	Χημεία	0	0	0	0	0	0	0	0	0	0	1	1	0	1	1	Chemistry
443	Γεωγραφία, γεωλογία, μετεωρολογία	0	0	0	0	0	0	0	0	0	0	2	0	0	2	0	Earth science
460	Μαθηματικά και	0	0	0	0	0	0	0	0	0	0	3	0	0	3	0	Mathematics and
461	στατιστική Μαθηματικά	0	0	0	0	0	0	0	0	0	0	3	0	0	3	0	statistics Mathematics
480	Πληροφορική	11	87	21	15	67	46	0	0	0	2	4	1	28	158	68	Computing
481	Επιστήμη των Ηλ. Υπολογιστών	7	75	15	15	67	46	0	0	0	2	4	1	24	146	62	Computer science
482	Χρήση των Ηλ. Υπολογιστών	4	12	6	0	0	0	0	0	0	0	0	0	4	12	6	Computer use
520	Μηχανική	3	310	3	2	14	14	0	0	0	0	1	0	5	325	17	Engineering and
521	Μηχανολογία	0	93	0	0	0	0	0	0	0	0	0	0	0	93	0	Mechanics and metal work
522	Ηλεκτρολογία	0	23	0	0	0	0	0	0	0	0	1	0	0	24	0	Electricity and energy

(Συνέχ.-Cont'd)

ΠΙΝΑΚΑΣ 75(Συνέχ.). ΑΡΙΘΜΟΣ ΦΟΙΤΗΤΩΝ ΚΑΤΑ ΕΙΔΟΣ ΚΑΙ ΤΥΠΟ ΕΚΠΑΙΔΕΥΤΙΚΟΥ ΙΔΡΥΜΑΤΟΣ, ΚΛΑΔΟ ΣΠΟΥΔΩΝ,

ΕΠΙΠΕΔΟ ΚΑΙ ΦΥΛΟ, 2013/2014

TABLE 75(Cont'd). NUMBER OF STUDENTS BY KIND AND TYPE OF INSTITUTION, FIELD OF STUDY, LEVEL AND SEX, 2013/2014

(2) (Συνέχ.) ΙΔΙΩΤΙΚΑ ΜΗ-ΠΑΝΕΠΙΣΤΗΜΙΑΚΑ ΙΔΡΥΜΑΤΑ

(c2) (Cont'd) PRIVATE NON-UNIVERSITY INSTITUTIONS

ISCED 97 ⁽¹⁾	Κλάδος σπουδών	Τριτοβάθμια μικρής διάρκειας Tertiary Short-Cycle (ISCED 5)			Προπτυχιακό Undergraduate (Bachelor's or or equivalent, ISCED 6)			Μεταπτυχιακό Postgraduate (Master's or equivalent, ISCED 7)			Διαδακτορικό (Doctoral or equivalent, ISCED 8)			Γενικό σύνολο Grand total		Field of study		
		Γυναίκες Women	Σύνολο Total	Από τους οποίους ξένοι Of which foreigners	Γυναίκες Women	Σύνολο Total	Από τους οποίους ξένοι Of which foreigners	Γυναίκες Women	Σύνολο Total	Από τους οποίους ξένοι Of which foreigners	Γυναίκες Women	Σύνολο Total	Από τους οποίους ξένοι Of which foreigners	Γυναίκες Women	Σύνολο Total			
																	Γυναίκες	Σύνολο
523	Ηλεκτρονική και αυτοματισμοί	2	149	3	2	14	14	0	0	0	0	0	0	4	163	17	Electronics and automation	
525	Μηχανική οχημάτων, πλοίων και αεροσκαφών	1	45	0	0	0	0	0	0	0	0	0	0	1	45	0	Motor vehicles, ships and aircrafts	
540	Μεταποίηση και επεξεργασία	7	14	1	0	0	0	0	0	0	0	0	0	7	14	1	Manufacturing and processing	
541	Τεχνολογία τροφίμων, επεξεργασία τροφίμων	7	14	1	0	0	0	0	0	0	0	0	0	7	14	1	Food Processing	
580	Αρχιτεκτονική και πολιτική μηχανική	0	0	0	0	0	0	0	0	0	0	0	0	1	2	0	Architecture and building	
582	Πολιτική μηχανική	0	0	0	0	0	0	0	0	0	0	0	1	2	0	0	Building and civil engineering	
620	Γεωργία, Δασολογία, Αλιεία	1	11	0	0	0	0	0	0	0	0	0	0	1	11	0	Agriculture, forestry, fishery	
622	Κηπουρική	1	11	0	0	0	0	0	0	0	0	0	0	1	11	0	Horticulture	
720	Υγεία	59	92	5	59	82	2	12	17	0	7	9	0	137	200	7	Health	
721	Ιατρική	0	1	1	0	0	0	12	17	0	7	9	0	19	27	1	Medicine	
723	Νοσηλευτική και φροντίδα	0	0	0	0	2	2	0	0	0	0	0	0	0	2	2	2	Nursing and caring
724	Οδοντιατρική και συναφή	16	18	2	0	0	0	0	0	0	0	0	0	16	18	2	Dental studies	
726	Θεραπεία και επανόρθωση	0	0	0	59	75	0	0	0	0	0	0	0	59	75	0	Therapy and rehabilitation	
727	Φαρμακευτική	43	73	2	0	5	0	0	0	0	0	0	0	43	78	2	Pharmacy	

(Συνέχ.-Cont'd)

ΠΙΝΑΚΑΣ 75(Συνέχ.). ΑΡΙΘΜΟΣ ΦΟΙΤΗΤΩΝ ΚΑΤΑ ΕΙΔΟΣ ΚΑΙ ΤΥΠΟ ΕΚΠΑΙΔΕΥΤΙΚΟΥ ΙΔΡΥΜΑΤΟΣ, ΚΛΑΔΟ ΣΠΟΥΔΩΝ,
ΕΠΙΠΕΔΟ ΚΑΙ ΦΥΛΟ, 2013/2014

TABLE 75(Cont'd). NUMBER OF STUDENTS BY KIND AND TYPE OF INSTITUTION, FIELD OF STUDY, LEVEL AND SEX, 2013/2014

(γ2) (Συνέχ.) ΙΔΙΩΤΙΚΑ ΜΗ-ΠΑΝΕΠΙΣΤΗΜΙΑΚΑ ΙΔΡΥΜΑΤΑ
(c2) (Cont'd) PRIVATE NON-UNIVERSITY INSTITUTIONS

ISCED 97 ⁽¹⁾	Κλάδος σπουδών	Τριτοβάθμια μικρής διάρκειας Tertiary Short-Cycle (ISCED 5)			Προπτυχιακό Undergraduate (Bachelor's or equivalent, ISCED 6)			Μεταπτυχιακό Postgraduate (Master's or equivalent, ISCED 7)			Διδακτορικό (Doctoral or equivalent, ISCED 8)			Γενικό σύνολο Grand total			Field of study
		Γυναίκες Women	Σύνολο Total	Από τους οποίους ξένοι foreigners	Γυναίκες Women	Σύνολο Total	Από τους οποίους ξένοι foreigners	Γυναίκες Women	Σύνολο Total	Από τους οποίους ξένοι foreigners	Γυναίκες Women	Σύνολο Total	Από τους οποίους ξένοι foreigners	Γυναίκες Women	Σύνολο Total	Από τους οποίους ξένοι foreigners	
760	Κοινωνικές υπηρεσίες	55	56	0	0	0	0	0	0	0	0	0	0	55	56	0	Social services
761	Φροντίδα παιδιών και υπηρεσίες νέων	55	56	0	0	0	0	0	0	0	0	0	0	55	56	0	Child care and youth services
810	Προσωπικές Υπηρεσίες	541	666	74	69	69	0	0	0	0	0	0	0	610	735	74	Personal services
811	Ξενοδοχειακά, εστιατόρια	38	152	42	0	0	0	0	0	0	0	0	0	38	152	42	Hotel, restaurant and catering
812	Τουριστικά και ταξιδιωτικά	0	1	1	0	0	0	0	0	0	0	0	0	0	1	1	Travel, tourism and leisure
815	Φροντίδα ομορφιάς	503	513	31	69	69	0	0	0	0	0	0	0	572	582	31	Hair and beauty services
860	Υπηρεσίες Ασφάλειας	0	57	5	0	0	0	0	0	0	0	0	0	0	57	5	Security services
861	Προστασία ατόμων και περιουσιών	0	57	5	0	0	0	0	0	0	0	0	0	0	57	5	Protection of persons and property
Σύνολο Ιδιωτικών Μη-Πανεπιστημιακών Ιδρυμάτων		1.558	2.714	487	558	1.920	1.243	313	736	261	19	35	3	2.448	5.405	1.994	Total of Private Non-University Institutions
ΓΕΝΙΚΟ ΣΥΝΟΛΟ ΜΗ-ΠΑΝΕΠΙΣΤΗΜΙΑΚΩΝ ΙΔΡΥΜΑΤΩΝ		1.673	2.957	515	558	1.920	1.243	353	804	261	19	35	3	2.603	5.716	2.022	GRAND TOTAL OF NON-UNIVERSITY INSTITUTIONS

ΤΡΙΤΟΒΑΘΜΙΑ ΕΚΠΑΙΔΕΥΣΗ
TERTIARY EDUCATION

ΠΙΝΑΚΑΣ 76. ΑΡΙΘΜΟΣ ΑΠΟΦΟΙΤΩΝ ΚΑΤΑ ΕΙΔΟΣ ΚΑΙ ΤΥΠΟ ΕΚΠΑΙΔΕΥΤΙΚΟΥ ΙΔΡΥΜΑΤΟΣ, ΚΛΑΔΟ ΣΠΟΥΔΩΝ,

ΕΠΙΠΕΔΟ ΚΑΙ ΦΥΛΟ, 2013/2014

TABLE 76. NUMBER OF GRADUATES BY KIND AND TYPE OF INSTITUTION, FIELD OF STUDY, LEVEL AND SEX, 2013/2014

(α) ΣΥΝΟΛΟ - ΠΑΝΕΠΙΣΤΗΜΙΑΚΑ ΚΑΙ ΜΗ-ΠΑΝΕΠΙΣΤΗΜΙΑΚΑ ΙΔΡΥΜΑΤΑ

(a) TOTAL - UNIVERSITY AND NON-UNIVERSITY INSTITUTIONS

ISCED 97 ⁽¹⁾	Κλάδος σπουδών	Τριτοβάθμια μικρής διάρκειας Tertiary Short-Cycle (ISCED 5)			Προπτυχιακό Undergraduate (Bachelor's or equivalent, ISCED 6)			Μεταπτυχιακό Postgraduate (Master's or equivalent, ISCED 7)			Διδακτορικό (Doctoral or equivalent, ISCED 8)			Γενικό σύνολο Grand total			Field of study
		Γυναίκες Women	Σύνολο Total	Από τους οποίους ξένοι Of which foreigners	Γυναίκες Women	Σύνολο Total	Από τους οποίους ξένοι Of which foreigners	Γυναίκες Women	Σύνολο Total	Από τους οποίους ξένοι Of which foreigners	Γυναίκες Women	Σύνολο Total	Από τους οποίους ξένοι Of which foreigners	Γυναίκες Women	Σύνολο Total		
																0	
140	Παιδαγωγικά	0	0	0	337	394	31	909	1.082	812	6	7	0	1.252	1.483	843	Teacher training and education
142	Επιστήμη της Παιδαγωγικής	0	0	0	0	0	0	207	253	115	1	2	0	208	255	115	Education science
143	Παιδαγωγικά - Προδημοτική Εκπαίδευση	0	0	0	112	113	8	6	6	0	0	0	0	118	119	8	Training for pre-school teachers
144	Παιδαγωγικά - Δημοτική Εκπαίδευση	0	0	0	221	269	23	646	755	689	0	0	0	867	1.024	712	Training for teachers at basic levels
145	Παιδαγωγικά - Μέση Εκπαίδευση	0	0	0	0	0	0	46	61	7	5	5	0	51	66	7	Training for teachers with subject specialisation
146	Παιδαγωγικά - Επαγγελματικά θέματα	0	0	0	4	12	0	4	7	1	0	0	0	8	19	1	Training for teachers of vocational subjects
210	Τέχνες	29	57	5	118	175	13	28	37	7	0	0	0	175	269	25	Arts
210	Τέχνες (γενικά)	2	4	0	0	0	0	0	0	0	0	0	0	2	4	0	Arts (in general)
212	Μουσική, χορός, υλοκριτική	16	24	0	21	34	4	11	12	6	0	0	0	48	70	10	Music and performing arts
213	Οπτικοακουστική παραγωγή	3	19	2	71	111	6	17	25	1	0	0	0	91	155	9	Audio-visual techniques
214	Σχέδιο	8	10	3	26	30	3	0	0	0	0	0	0	34	40	6	Design

(Συνέχ.-Cont'd)

ΠΙΝΑΚΑΣ 76(Συνέχ.). ΑΡΙΘΜΟΣ ΑΠΟΦΟΙΤΩΝ ΚΑΤΑ ΕΙΔΟΣ ΚΑΙ ΤΥΠΟ ΕΚΠΑΙΔΕΥΤΙΚΟΥ ΙΔΡΥΜΑΤΟΣ, ΚΛΑΔΟ ΣΠΟΥΔΩΝ,
ΕΠΙΠΕΔΟ ΚΑΙ ΦΥΛΟ, 2013/2014

TABLE 76(Cont'd). NUMBER OF GRADUATES BY KIND AND TYPE OF INSTITUTION, FIELD OF STUDY, LEVEL AND SEX, 2013/2014

(α) (Συνέχ.) ΣΥΝΟΛΟ - ΠΑΝΕΠΙΣΤΗΜΙΑΚΑ ΚΑΙ ΜΗ-ΠΑΝΕΠΙΣΤΗΜΙΑΚΑ ΙΔΡΥΜΑΤΑ

(a) (Cont'd) TOTAL - UNIVERSITY AND NON-UNIVERSITY INSTITUTIONS

ISCED 97 ⁽¹⁾	Κλάδος σπουδών	Τριτοβάθμια μικρής διάρκειας Tertiary Short-Cycle (ISCED 5)		Προπτυχιακό Undergraduate (Bachelor's or equivalent, ISCED 6)		Μεταπτυχιακό Postgraduate (Master's or equivalent, ISCED 7)		Διδακτορικό (Doctoral or equivalent, ISCED 8)		Γενικό σύνολο Grand total		Field of study				
		Γυναίκες Women	Σύνολο Total	Από τους οποίους ξένοι Of which foreigners	Γυναίκες Women	Σύνολο Total	Από τους οποίους ξένοι Of which foreigners	Γυναίκες Women	Σύνολο Total	Από τους οποίους ξένοι Of which foreigners	Γυναίκες Women		Σύνολο Total			
220	Ανθρωπιστικές σπουδές	0	0	188	235	58	37	50	15	8	11	2	233	296	75	Humanities
220	Ανθρωπιστικές σπουδές (γενικά)	0	0	0	0	0	3	4	2	0	0	0	3	4	2	Humanities (in general)
222	Ξένες Γλώσσες	0	0	70	84	7	3	3	0	3	5	2	76	92	9	Foreign languages
223	Ελληνικές σπουδές	0	0	28	32	5	18	22	11	3	4	0	49	58	16	Mother tongue
224	Ιστορία, Φιλοσοφία και συναφής κλάδοι	0	0	15	17	3	1	2	1	0	0	0	16	19	4	History, philosophy and related subjects
225	Ιστορία και αρχαιολογία	0	0	65	89	41	12	19	1	2	2	0	79	110	42	History and archaeology
226	Φιλοσοφία και ηθική	0	0	10	13	2	0	0	0	0	0	0	10	13	2	Philosophy and ethics
310	Κοινωνικές επιστήμες	0	0	181	262	22	170	206	19	5	6	0	356	474	41	Social and behavioural Science
311	Ψυχολογία	0	0	59	75	9	139	156	4	4	4	0	202	235	13	Psychology
312	Κοινωνιολογία και πολιτιστικές επιστήμες	0	0	39	46	4	18	22	4	1	1	0	58	69	8	Sociology and cultural studies
313	Πολιτικές Επιστήμες	0	0	25	47	7	9	23	9	0	1	0	34	71	16	Political sciences and civics
314	Οικονομικά	0	0	58	94	2	4	5	2	0	0	0	62	99	4	Economics
320	Δημοσιογραφία και βιβλιοθηκονομία	6	11	34	50	2	20	36	16	0	0	0	60	97	21	Journalism and information
321	Δημοσιογραφία, μέσα μαζικής ενημέρωσης	6	11	34	50	2	20	36	16	0	0	0	60	97	21	Journalism and reporting

(Συνέχ.-Cont'd)

ΤΡΙΤΟΒΑΘΜΙΑ ΕΚΠΑΙΔΕΥΣΗ
TERTIARY EDUCATION

ΠΙΝΑΚΑΣ 76(Συνέχ.). ΔΡΙΘΜΟΣ ΑΠΟΦΟΙΤΩΝ ΚΑΤΑ ΕΙΔΟΣ ΚΑΙ ΤΥΠΟ ΕΚΠΑΙΔΕΥΤΙΚΟΥ ΙΔΡΥΜΑΤΟΣ, ΚΛΑΔΟ ΣΠΟΥΔΩΝ, ΕΠΙΠΕΔΟ ΚΑΙ ΦΥΛΟ, 2013/2014

TABLE 76(Cont'd). NUMBER OF GRADUATES BY KIND AND TYPE OF INSTITUTION, FIELD OF STUDY, LEVEL AND SEX, 2013/2014

(α) (Συνέχ.) ΣΥΝΟΛΟ - ΠΑΝΕΠΙΣΤΗΜΙΑΚΑ ΚΑΙ ΜΗ-ΠΑΝΕΠΙΣΤΗΜΙΑΚΑ ΙΔΡΥΜΑΤΑ

(a) (Cont'd) TOTAL - UNIVERSITY AND NON-UNIVERSITY INSTITUTIONS

ISCED 97 ⁽¹⁾	Κλάδος σπουδών	Τριτοβάθμια μικρής διάρκειας Tertiary Short-Cycle (ISCED 5)			Προπτυχιακό Undergraduate (Bachelor's or equivalent, ISCED 6)			Μεταπτυχιακό Postgraduate (Master's or equivalent, ISCED 7)			Διδακτορικό (Doctoral or equivalent, ISCED 8)			Γενικό σύνολο Grand total			Field of study
		Γυναικείες Σύνολο		Από τους οποίους ξένοι	Γυναικείες Σύνολο		Από τους οποίους ξένοι	Γυναικείες Σύνολο		Από τους οποίους ξένοι	Γυναικείες Σύνολο		Από τους οποίους ξένοι	Γυναικείες Σύνολο		Από τους οποίους ξένοι	
		Women	Total	Of which foreigners	Women	Total	Of which foreigners	Women	Total	Of which foreigners	Women	Total	Of which foreigners	Women	Total	Of which foreigners	
340	Διοίκηση επιχειρήσεων και συναφή	333	451	80	395	902	322	738	1.202	442	1	5	0	1.467	2.560	844	Business and Administration
340	Διοίκηση επιχειρήσεων και συναφή (γενικά)	43	125	37	69	272	129	200	404	132	0	0	0	312	801	298	Business and Administration (in general)
341	Χονδρικές/Λιανικές πωλήσεις	0	0	0	0	0	0	8	21	2	0	0	0	8	21	2	Wholesale and retail sales
342	Μάρκετινγκ, διαφήμιση, δημόσιες σχέσεις	0	0	0	27	61	15	0	0	0	0	0	0	27	61	15	Marketing, advertising, public relations
343	Χρηματοδοτικά, Τραπεζικά και Ασφαλιστικά	1	1	1	56	86	17	61	112	48	0	2	0	118	201	66	Finance, banking, insurance
344	Λογιστικά	4	7	2	138	221	24	0	0	0	0	0	0	142	228	26	Accounting and taxation
345	Διοίκηση και Διεύθυνση	40	72	35	105	262	137	469	665	260	1	3	0	615	1.002	432	Management and administration
346	Γραμματειακές σπουδές	245	246	5	0	0	0	0	0	0	0	0	0	245	246	5	Secretarial and office
380	Νομικά	0	0	0	142	245	139	4	7	2	0	0	0	146	252	141	Law
380	Νομικά	0	0	0	142	245	139	4	7	2	0	0	0	146	252	141	Law
420	Φυσιογνωστικές επιστήμες	0	0	0	40	50	2	26	37	1	4	4	0	70	91	3	Life science
421	Βιολογία και βιοχημεία	0	0	0	28	35	2	15	23	1	4	4	0	47	62	3	Biology and Biochemistry
422	Περιβαλλοντικές επιστήμες	0	0	0	12	15	0	11	14	0	0	0	0	23	29	0	Environmental Science

(Συνέχ.-Cont'd)

ΤΡΙΤΟΒΑΘΜΙΑ ΕΚΠΑΙΔΕΥΣΗ
TERTIARY EDUCATION

ΠΙΝΑΚΑΣ 76(Συνέχ). ΑΡΙΘΜΟΣ ΑΠΟΦΟΙΤΩΝ ΚΑΤΑ ΕΙΔΟΣ ΚΑΙ ΤΥΠΟ ΕΚΠΑΙΔΕΥΤΙΚΟΥ ΙΔΡΥΜΑΤΟΣ, ΚΛΑΔΟ ΣΠΟΥΔΩΝ,
ΕΠΙΠΕΔΟ ΚΑΙ ΦΥΛΟ, 2013/2014

TABLE 76(Cont'd). NUMBER OF GRADUATES BY KIND AND TYPE OF INSTITUTION, FIELD OF STUDY, LEVEL AND SEX, 2013/2014

(α) (Συνέχ.) ΣΥΝΟΛΟ - ΠΑΝΕΠΙΣΤΗΜΙΑΚΑ ΚΑΙ ΜΗ-ΠΑΝΕΠΙΣΤΗΜΙΑΚΑ ΙΔΡΥΜΑΤΑ
(a) (Cont'd) TOTAL - UNIVERSITY AND NON-UNIVERSITY INSTITUTIONS

ISCED 97 ⁽¹⁾	Κλάδος σπουδών	Τριτοβάθμια μερικής διάρκειας Tertiary Short-Cycle (ISCED 5)			Προπτυχιακό Undergraduate (Bachelor's or equivalent, ISCED 6)			Μεταπτυχιακό Postgraduate (Master's or equivalent, ISCED 7)			Διδακτορικό (Doctoral or equivalent, ISCED 8)			Γενικό σύνολο Grand total			Field of study
		Γυναίκες Women		Από τους οποίους ξένοι Of which foreigners	Γυναίκες Women		Από τους οποίους ξένοι Of which foreigners	Γυναίκες Women		Από τους οποίους ξένοι Of which foreigners	Γυναίκες Women		Από τους οποίους ξένοι Of which foreigners	Γυναίκες Women		Από τους οποίους ξένοι Of which foreigners	
		Σύνολο Total	Σύνολο Total	Σύνολο Total	Σύνολο Total	Σύνολο Total	Σύνολο Total	Σύνολο Total	Σύνολο Total	Σύνολο Total	Σύνολο Total	Σύνολο Total	Σύνολο Total	Σύνολο Total	Σύνολο Total	Σύνολο Total	
440	Φυσικές επιστήμες	0	0	0	38	44	1	7	10	0	4	7	0	49	61	1	Physical sciences
441	Φυσική	0	0	0	24	28	1	2	3	0	0	1	0	26	32	1	Physics
442	Χημεία	0	0	0	14	16	0	5	7	0	4	6	0	23	29	0	Chemistry
460	Μαθηματικά και στατιστική	0	0	0	40	52	1	4	9	3	1	3	0	45	64	4	Mathematics and statistics
460	Μαθηματικά και Στατιστική	0	0	0	26	34	1	0	0	0	0	0	0	26	34	1	Mathematics and statistics
461	Μαθηματικά	0	0	0	14	18	0	1	4	2	0	2	0	15	24	2	Mathematics
462	Στατιστική	0	0	0	0	0	0	3	5	1	1	1	0	4	6	1	Statistics
480	Πληροφορική	5	44	11	54	147	14	38	72	38	1	4	0	98	267	63	Computing
481	Επιστήμη των Ηλ. Υπολογιστών	4	43	11	54	147	14	38	72	38	1	4	0	97	266	63	Computer science
482	Χρήση των Ηλ. Υπολογιστών	1	1	0	0	0	0	0	0	0	0	0	0	1	1	0	Computer use
520	Μηχανική	0	88	0	55	319	16	27	69	9	1	8	2	83	484	27	Engineering and engineering trades
520	Μηχανική (γενικά)	0	0	0	0	0	0	1	1	0	0	0	0	1	1	0	Engineering and engineering trades (in general)
521	Μηχανολογία	0	0	0	30	114	4	0	6	1	0	2	0	30	122	5	Mechanics and metal work
522	Ηλεκτρολογία	0	0	0	18	121	2	26	60	8	1	3	1	45	184	11	Electricity and energy

(Συνέχ.-Cont'd)

ΤΡΙΤΟΒΑΘΜΙΑ ΕΚΠΑΙΔΕΥΣΗ
TERTIARY EDUCATION

ΠΙΝΑΚΑΣ 76(Συνέχ). ΑΡΙΘΜΟΣ ΑΠΟΦΟΙΤΩΝ ΚΑΤΑ ΕΙΔΟΣ ΚΑΙ ΤΥΠΟ ΕΚΠΑΙΔΕΥΤΙΚΟΥ ΙΔΡΥΜΑΤΟΣ, ΚΛΑΔΟ ΣΠΟΥΔΩΝ,
ΕΠΙΠΕΔΟ ΚΑΙ ΦΥΛΟ, 2013/2014

TABLE 76(Cont'd). NUMBER OF GRADUATES BY KIND AND TYPE OF INSTITUTION, FIELD OF STUDY, LEVEL AND SEX, 2013/2014

(α) (Συνέχ.) ΣΥΝΟΛΟ - ΠΑΝΕΠΙΣΤΗΜΙΑΚΑ ΚΑΙ ΜΗ-ΠΑΝΕΠΙΣΤΗΜΙΑΚΑ ΙΔΡΥΜΑΤΑ

(a) (Cont'd) TOTAL - UNIVERSITY AND NON-UNIVERSITY INSTITUTIONS

ISCED 97 ⁽¹⁾	Κλάδος σπουδών	Τριτοβάθμια μικρής διάρκειας Tertiary Short-Cycle (ISCED 5)		Προπτυχιακό Undergraduate (Bachelor's or equivalent, ISCED 6)		Μεταπτυχιακό Postgraduate (Master's or equivalent, ISCED 7)		Διδακτορικό (Doctoral or equivalent, ISCED 8)		Γενικό σύνολο Grand total		Field of study				
		Γυναίκες Women	Από τους οποίους ξένοι foreigners	Γυναίκες Women	Από τους οποίους ξένοι foreigners	Γυναίκες Women	Από τους οποίους ξένοι foreigners	Γυναίκες Women	Από τους οποίους ξένοι foreigners	Γυναίκες Women	Από τους οποίους ξένοι foreigners					
523	Ηλεκτρονική και αυτοματισμοί	0	68	0	7	56	9	0	2	0	3	1	7	129	10	Electronics and automation Motor vehicles, ships and aircraft
525	Μηχανική οχημάτων, πλοίων και αεροσκαφών	0	20	0	0	28	1	0	0	0	0	0	0	48	1	
580	Αρχιτεκτονική και πολιτική μηχανική	0	0	0	81	191	16	62	125	11	5	1	145	321	28	Architecture and town planning Building and civil engineering
581	Αρχιτεκτονική	0	0	0	37	53	5	52	88	6	1	0	90	142	11	
582	Πολιτική μηχανική	0	0	0	44	138	11	10	37	5	1	1	55	179	17	
620	Γεωργία, Δασολογία, Αλιεία	0	9	2	24	29	0	11	16	0	0	0	35	54	2	Agriculture, forestry, fishery
621	Γεωργία, κτηνοτροφία	0	0	0	24	29	0	11	16	0	0	0	35	45	0	Crop and livestock
623	Δασολογία	0	9	2	0	0	0	0	0	0	0	0	0	9	2	Forestry
720	Υγεία	32	50	2	235	407	25	43	59	1	0	0	310	516	28	Health
720	Υγεία	0	0	0	0	0	0	36	50	1	0	0	36	50	1	Health
721	Ιατρική	0	0	0	0	0	0	7	9	0	0	0	7	9	0	Medicine
723	Νοσηλευτική και φροντίδα	0	0	0	211	354	24	0	0	0	0	0	211	354	24	Nursing and caring
724	Οδοντιατρική και συναφή	6	7	0	0	0	0	0	0	0	0	0	6	7	0	Dental studies

(Συνέχ.-Cont'd)

ΤΡΙΤΟΒΑΘΜΙΑ ΕΚΠΑΙΔΕΥΣΗ
TERTIARY EDUCATION

ΠΙΝΑΚΑΣ 76(Συνέχ). ΑΡΙΘΜΟΣ ΑΠΟΦΟΙΤΩΝ ΚΑΤΑ ΕΙΔΟΣ ΚΑΙ ΤΥΠΟ ΕΚΠΑΙΔΕΥΤΙΚΟΥ ΙΔΡΥΜΑΤΟΣ, ΚΛΑΔΟ ΣΠΟΥΔΩΝ,

ΕΠΙΠΕΔΟ ΚΑΙ ΦΥΛΟ, 2013/2014

TABLE 76(Cont'd). NUMBER OF GRADUATES BY KIND AND TYPE OF INSTITUTION, FIELD OF STUDY, LEVEL AND SEX, 2013/2014

(α) (Συνέχ.) ΣΥΝΟΛΟ - ΠΑΝΕΠΙΣΤΗΜΙΑΚΑ ΚΑΙ ΜΗ-ΠΑΝΕΠΙΣΤΗΜΙΑΚΑ ΙΔΡΥΜΑΤΑ

(a) (Cont'd) TOTAL - UNIVERSITY AND NON-UNIVERSITY INSTITUTIONS

ISCED 97 ⁽¹⁾	Κλάδος σπουδών	Τριτοβάθμια μικρής διάρκειας Tertiary Short-Cycle (ISCED 5)		Προπτυχιακό Undergraduate (Bachelor's or equivalent, ISCED 6)		Μεταπτυχιακό Postgraduate (Master's or equivalent, ISCED 7)		Διδακτορικό (Doctoral or equivalent, ISCED 8)		Γενικό σύνολο Grand total		Field of study			
		Γυναίκες Women	Σύνολο Total	Από τους οποίους ξένοι Of which foreigners	Γυναίκες Women	Σύνολο Total	Από τους οποίους ξένοι Of which foreigners	Γυναίκες Women	Σύνολο Total	Από τους οποίους ξένοι Of which foreigners	Γυναίκες Women		Σύνολο Total		
														Από τους οποίους ξένοι Of which foreigners	
725	Ιατρική διαγνωστική και θεραπευτική τεχνολογία	0	0	0	4	18	0	0	0	0	4	18	0	0	Medical diagnostic and treatment technology
726	Θεραπεία και επανόρθωση	0	0	0	20	30	1	0	0	0	20	30	1	0	Therapy and rehabilitation
727	Φαρμακευτική	26	43	2	0	5	0	0	0	0	26	48	2	0	Pharmacy
760	Κοινωνικές Υπηρεσίες	19	19	0	50	68	0	10	0	0	79	98	0	0	Social services
761	Φροντίδα παιδιών και υπηρεσίες νέων	19	19	0	0	0	0	0	0	0	19	19	0	0	Child care and youth services
762	Κοινωνική εργασία, σύμβουλοι	0	0	0	50	68	0	10	0	0	60	79	0	0	Social work and counselling
810	Προσωπικές Υπηρεσίες	248	305	23	21	21	0	0	0	0	269	326	23	0	Personal services
811	Ξενοδοχειακά, εστιατόρια	20	68	7	0	0	0	0	0	0	20	68	7	0	Hotel, restaurant and catering
812	Τουριστικά και ταξιδιωτικά	22	31	10	0	0	0	0	0	0	22	31	10	0	Travel, tourism and leisure
815	Φροντίδα ομορφιάς	206	206	6	21	21	0	0	0	0	227	227	6	0	Hair and beauty services

(Συνέχ.-Cont'd)

ΤΡΙΤΟΒΑΘΜΙΑ ΕΚΠΑΙΔΕΥΣΗ
TERTIARY EDUCATION

ΠΙΝΑΚΑΣ 76(Συνέχ). ΑΡΙΘΜΟΣ ΑΠΟΦΟΙΤΩΝ ΚΑΤΑ ΕΙΔΟΣ ΚΑΙ ΤΥΠΟ ΕΚΠΑΙΔΕΥΤΙΚΟΥ ΙΔΡΥΜΑΤΟΣ, ΚΛΑΔΟ ΣΠΟΥΔΩΝ,
ΕΠΙΠΕΔΟ ΚΑΙ ΦΥΛΟ, 2013/2014

TABLE 76(Cont'd). NUMBER OF GRADUATES BY KIND AND TYPE OF INSTITUTION, FIELD OF STUDY, LEVEL AND SEX, 2013/2014

(α) (Συνέχ.) ΣΥΝΟΛΟ - ΠΑΝΕΠΙΣΤΗΜΙΑΚΑ ΚΑΙ ΜΗ-ΠΑΝΕΠΙΣΤΗΜΙΑΚΑ ΙΔΡΥΜΑΤΑ

(a) (Cont'd) TOTAL - UNIVERSITY AND NON-UNIVERSITY INSTITUTIONS

ISCED 97 ⁽¹⁾	Κλάδος σπουδών	Τριτοβάθμια μικρής διάρκειας Tertiary Short-Cycle (ISCED 5)		Προπτυχιακό Undergraduate (Bachelor's or equivalent, ISCED 6)		Μεταπτυχιακό Postgraduate (Master's or equivalent, ISCED 7)		Διδακτορικό (Doctoral or equivalent, ISCED 8)		Γενικό σύνολο Grand total		Field of study	
		Γυναίκες Women	Σύνολο Total	Από τους οποίους ξένοι Of which foreigners	Γυναίκες Women	Σύνολο Total	Από τους οποίους ξένοι Of which foreigners	Γυναίκες Women	Σύνολο Total	Από τους οποίους ξένοι Of which foreigners	Γυναίκες Women		Σύνολο Total
850	Περιβαλλοντική προστασία	0	0	0	0	15	33	10	0	0	15	10	Environmental protection
850	Περιβαλλοντική προστασία (γενικά)	0	0	0	0	5	15	10	0	0	5	10	Environmental protection (in general)
851	Τεχνολογία περιβαλλοντικής προστασίας	0	0	0	0	10	18	0	0	0	10	0	Environmental protection technology
860	Υπηρεσίες Ασφάλειας	0	19	0	0	0	0	0	0	0	0	0	Security services
861	Προστασία ατόμων και περιοσιτών	0	19	0	0	0	0	0	0	0	0	0	Protection of persons and property
ΓΕΝΙΚΟ ΣΥΝΟΛΟ ΠΑΝΕΠΙΣΤΗΜΙΑΚΩΝ ΚΑΙ ΜΗ- ΠΑΝΕΠΙΣΤΗΜΙΑΚΩΝ ΙΔΡΥΜΑΤΩΝ		672	1.053	126	2.033	662	3.591	662	2.149	33	4.887	7.765	GRAND TOTAL OF UNIVERSITY AND NON- UNIVERSITY INSTITUTIONS

ΤΡΙΤΟΒΑΘΜΙΑ ΕΚΠΑΙΔΕΥΣΗ
TERTIARY EDUCATION

ΠΙΝΑΚΑΣ 76. ΑΡΙΘΜΟΣ ΔΙΟΦΟΙΤΩΝ ΚΑΤΑ ΕΙΔΟΣ ΚΑΙ ΤΥΠΟ ΕΚΠΑΙΔΕΥΤΙΚΟΥ ΙΔΡΥΜΑΤΟΣ, ΚΛΑΔΟ ΣΠΟΥΔΩΝ,
ΕΠΙΠΕΔΟ ΚΑΙ ΦΥΛΟ, 2013/2014

TABLE 76. NUMBER OF GRADUATES BY KIND AND TYPE OF INSTITUTION, FIELD OF STUDY, LEVEL AND SEX, 2013/2014

(β1) ΔΗΜΟΣΙΑ ΠΑΝΕΠΙΣΤΗΜΙΑΚΑ ΙΔΡΥΜΑΤΑ
(b1) PUBLIC UNIVERSITY INSTITUTIONS

ISCED 97 ⁽¹⁾	Κλάδος σπουδών	Προπτυχιακό Undergraduate (Bachelor's or equivalent, ISCED 6)		Μεταπτυχιακό Postgraduate (Master's or equivalent, ISCED 7)		Διδακτορικό (Doctoral or equivalent, ISCED 8)		Γενικό σύνολο Grand total		Field of study				
		Γυναίκες Women	Σύνολο Total	Από τους οποίους ξένοι Of which foreigners	Γυναίκες Women	Σύνολο Total	Από τους οποίους ξένοι Of which foreigners	Γυναίκες Women	Σύνολο Total		Από τους οποίους ξένοι Of which foreigners			
140	Παιδαγωγικά	127	134	10	213	263	106	6	7	0	346	404	116	Teacher training and education
142	Επιστήμη της Παιδαγωγικής	0	0	0	149	182	97	1	2	0	150	184	97	Education science
143	Παιδαγωγικά - Προδημοτική Εκπαίδευση	50	51	5	6	6	0	0	0	0	56	57	5	Training for pre-school teachers
144	Παιδαγωγικά - Δημοτική Εκπαίδευση	77	83	5	16	18	3	0	0	0	93	101	8	Training for teachers at basic levels
145	Παιδαγωγικά - Μέση Εκπαίδευση	0	0	0	39	52	6	5	5	0	44	57	6	Training for teachers with subject specialisation
146	Παιδαγωγικά - Επγγελματικά θέματα	0	0	0	3	5	0	0	0	0	3	5	0	Training for teachers of vocational subjects
210	Τέχνες	25	37	0	25	34	6	0	0	0	50	71	6	Arts
212	Μουσική, χορός, υποκριτική	0	0	0	11	12	6	0	0	0	11	12	6	Music and performing arts
213	Οπτικοακουστική παραγωγή	25	37	0	14	22	0	0	0	0	39	59	0	Audio-visual techniques
220	Ανθρωπιστικές σπουδές	184	227	58	37	50	15	8	11	2	229	288	75	Humanities
220	Ανθρωπιστικές σπουδές (γενικά)	0	0	0	3	4	2	0	0	0	3	4	2	Humanities (in general)
222	Ξένες Γλώσσες	66	76	7	3	3	0	3	5	2	72	84	9	Foreign languages
223	Ελληνικές σπουδές	28	32	5	18	22	11	3	4	0	49	58	16	Mother tongue
224	Ιστορία, Φιλοσοφία και συναφής κλάδοι	15	17	3	1	2	1	0	0	0	16	19	4	History, philosophy and related subjects

(Συνέχ.-Cont'd)

ΤΡΙΤΟΒΑΘΜΙΑ ΕΚΠΑΙΔΕΥΣΗ
TERTIARY EDUCATION

ΠΙΝΑΚΑΣ 76(Συνέχ). ΑΡΙΘΜΟΣ ΑΠΟΦΟΙΤΩΝ ΚΑΤΑ ΕΙΔΟΣ ΚΑΙ ΤΥΠΟ ΕΚΠΑΙΔΕΥΤΙΚΟΥ ΙΔΡΥΜΑΤΟΣ, ΚΛΑΔΟ ΣΠΟΥΔΩΝ,
ΕΠΙΠΕΔΟ ΚΑΙ ΦΥΛΟ, 2013/2014

TABLE 76(Cont'd). NUMBER OF GRADUATES BY KIND AND TYPE OF INSTITUTION, FIELD OF STUDY, LEVEL AND SEX, 2013/2014

(β1) (Συνέχ.) ΔΗΜΟΣΙΑ ΠΑΝΕΠΙΣΤΗΜΙΑΚΑ ΙΔΡΥΜΑΤΑ
(b1) (Cont'd) PUBLIC UNIVERSITY INSTITUTIONS

ISCED 97 ⁽¹⁾	Κλάδος σπουδών	Προπτυχιακό (Bachelor's or equivalent, ISCED 6)		Μεταπτυχιακό (Master's or equivalent, ISCED 7)		Διδακτορικό (Doctoral or equivalent, ISCED 8)		Γενικό σύνολο Grand total			Field of study	
		Γυναίκες Women	Σύνολο Total	Γυναίκες Women	Σύνολο Total	Γυναίκες Women	Σύνολο Total	Γυναίκες Women	Σύνολο Total	Από τους οποίους ξένοι foreigners		
												Από τους οποίους ξένοι foreigners
225	Ιστορία και αρχαιολογία	65	89	12	19	2	2	2	79	110	42	History and archaeology
226	Φιλοσοφία και θρηκί	10	13	0	0	0	0	0	10	13	2	Philosophy and ethics
310	Κοινωνικές επιστήμες	155	218	45	56	8	6	0	205	280	23	Social and behavioural Science
311	Ψυχολογία	37	43	22	23	2	4	0	63	70	6	Psychology
312	Κοινωνιολογία και πολιτιστικές επιστήμες	39	45	18	22	4	1	0	58	68	8	Sociology and cultural studies
313	Πολιτικές Επιστήμες	21	36	1	6	0	0	0	22	43	5	Political sciences and civics
314	Οικονομικά	58	94	4	5	2	0	0	62	99	4	Economics
320	Δημοσιογραφία και βιβλιοθηκονομία	22	34	0	36	16	0	0	42	70	16	Journalism and information
321	Δημοσιογραφία, μέσα μαζικής ενημέρωσης	22	34	0	36	16	0	0	42	70	16	Journalism and reporting
340	Διοίκηση επιχειρήσεων και συναφή	141	185	8	393	165	1	5	377	583	173	Business and Administration (in general)
340	Διοίκηση επιχειρήσεων και συναφή (γενικά)	3	4	0	106	75	0	0	109	200	75	

(Συνέχ.-Cont'd)

ΤΡΙΤΟΒΑΘΜΙΑ ΕΚΠΑΙΔΕΥΣΗ
TERTIARY EDUCATION

ΠΙΝΑΚΑΣ 76(Συνέχ.). ΔΡΟΜΟΣ ΑΠΟΦΟΙΤΩΝ ΚΑΤΑ ΕΙΔΟΣ ΚΑΙ ΤΥΠΟ ΕΚΠΑΙΔΕΥΤΙΚΟΥ ΙΔΡΥΜΑΤΟΣ, ΚΛΑΔΟ ΣΠΟΥΔΩΝ,
ΕΠΙΠΕΔΟ ΚΑΙ ΦΥΛΟ, 2013/2014

TABLE 76(Cont'd). NUMBER OF GRADUATES BY KIND AND TYPE OF INSTITUTION, FIELD OF STUDY, LEVEL AND SEX, 2013/2014

(β1) (Συνέχ.) ΔΗΜΟΣΙΑ ΠΑΝΕΠΙΣΤΗΜΙΑΚΑ ΙΔΡΥΜΑΤΑ
(b1) (Cont'd) PUBLIC UNIVERSITY INSTITUTIONS

ISCED 97 ⁽¹⁾	Κλάδος σπουδών	Προπτυχιακό Undergraduate (Bachelor's or equivalent, ISCED 6)		Μεταπτυχιακό Postgraduate (Master's or equivalent, ISCED 7)		Διδακτορικό (Doctoral or equivalent, ISCED 8)		Γενικό σύνολο Grand total		Field of study			
		Γυναίκες Women	Σύνολο Total	Από τους οποίους ξένοι Of which foreigners	Γυναίκες Women	Σύνολο Total	Από τους οποίους ξένοι Of which foreigners	Γυναίκες Women	Σύνολο Total		Από τους οποίους ξένοι Of which foreigners		
342	Μάρκετινγκ, διαφήμιση, δημόσιες σχέσεις	5	9	2	0	0	0	0	0	0	0	2	Marketing, advertising, public relations
343	Χρηματοδοτικά, Τραπεζικά και Ασφαλιστικά	40	58	4	47	80	39	0	2	0	87	140	Finance, banking, insurance
344	Λογιστικά	61	79	1	0	0	0	0	0	0	61	79	Accounting and taxation
345	Διοίκηση και Διεύθυνση	32	35	1	82	117	51	1	3	0	115	155	Management and administration
380	Νομικά	30	39	3	0	0	0	0	0	0	30	39	Law
380	Νομικά	30	39	3	0	0	0	0	0	0	30	39	Law
420	Φυσιολογικές επιστήμες	36	43	1	20	24	0	4	4	0	60	71	Life science
421	Βιολογία και βιοχημεία	24	28	1	9	10	0	4	4	0	37	42	Biology and Biochemistry
422	Περιβαλλοντικές επιστήμες	12	15	0	11	14	0	0	0	0	23	29	Environmental Science
440	Φυσικές επιστήμες	38	44	1	7	10	0	4	7	0	49	61	Physical sciences
441	Φυσική	24	28	1	2	3	0	0	1	0	26	32	Physics
442	Χημεία	14	16	0	5	7	0	4	6	0	23	29	Chemistry
460	Μαθηματικά και στατιστική	40	52	1	4	9	3	1	3	0	45	64	Mathematics and statistics
460	Μαθηματικά και Στατιστική	26	34	1	0	0	0	0	0	0	26	34	Mathematics and statistics
461	Μαθηματικά	14	18	0	1	4	2	0	2	0	15	24	Mathematics
462	Στατιστική	0	0	0	3	5	1	1	1	0	4	6	Statistics

(Συνέχ.-Cont'd)

ΠΙΝΑΚΑΣ 76(Συνέχ.). ΑΡΙΘΜΟΣ ΑΠΟΦΟΙΤΩΝ ΚΑΤΑ ΕΙΔΟΣ ΚΑΙ ΤΥΠΟ ΕΚΠΑΙΔΕΥΤΙΚΟΥ ΙΔΡΥΜΑΤΟΣ, ΚΛΑΔΟ ΣΠΟΥΔΩΝ,
ΕΠΙΠΕΔΟ ΚΑΙ ΦΥΛΟ, 2013/2014

TABLE 76(Cont'd). NUMBER OF GRADUATES BY KIND AND TYPE OF INSTITUTION, FIELD OF STUDY, LEVEL AND SEX, 2013/2014

(β1) (Συνέχ.) ΔΗΜΟΣΙΑ ΠΑΝΕΠΙΣΤΗΜΙΑΚΑ ΙΔΡΥΜΑΤΑ

(b1) (Cont'd) PUBLIC UNIVERSITY INSTITUTIONS

ISCED 97 ⁽¹⁾	Κλάδος σπουδών	Προπτυχιακό Undergraduate (Bachelor's or equivalent, ISCED 6)		Μεταπτυχιακό Postgraduate (Master's or equivalent, ISCED 7)		Διδακτορικό (Doctoral or equivalent, ISCED 8)		Γενικό σύνολο Grand total		Field of study					
		Γυναικές Women	Σύνολο Total	Από τους οποίους ξένοι foreigners	Γυναικές Women	Σύνολο Total	Από τους οποίους ξένοι foreigners	Γυναικές Women	Σύνολο Total		Από τους οποίους ξένοι foreigners				
480	Πληροφορική	37	68	1	38	71	38	1	4	0	76	143	39	39	Computing Computer science
481	Επιστήμη των Υπολογιστών	37	68	1	38	71	38	1	4	0	76	143	39	39	Engineering and engineering trades Engineering and engineering trades (in general)
520	Μηχανική	51	158	4	23	50	7	1	8	2	75	216	13	13	Mechanics and metal work
520	Μηχανική (γενικά)	0	0	0	1	1	0	0	0	0	1	1	0	0	Electricity and energy
521	Μηχανολογία	27	69	3	0	6	1	0	2	0	27	77	4	4	Electronics and automation
522	Ηλεκτρολογία	18	62	0	22	41	6	1	3	1	41	106	7	7	Architecture and building Architecture and town planning
523	Ηλεκτρονική και αυτοματισμοί	6	27	1	0	2	0	0	3	1	6	32	2	2	Building and civil engineering
580	Αρχιτεκτονική και πολιτική μηχανική	58	106	8	29	59	5	2	5	1	89	170	14	14	Agriculture, forestry, fishery Crop and livestock
581	Αρχιτεκτονική	26	38	3	19	22	0	1	1	0	46	61	3	3	Health Nursing and caring
582	Πολιτική μηχανική	32	68	5	10	37	5	1	4	1	43	109	11	11	
620	Γεωργία, Δασολογία, Αλιεία	24	29	0	11	16	0	0	0	0	35	45	0	0	
621	Γεωργία, κτηνοτροφία	24	29	0	11	16	0	0	0	0	35	45	0	0	
720	Υγεία	98	162	3	0	0	0	0	0	0	98	162	3	3	
723	Νοσηλευτική και φροντίδα	98	162	3	0	0	0	0	0	0	98	162	3	3	

(Συνέχ.-Cont'd)

ΤΡΙΤΟΒΑΘΜΙΑ ΕΚΠΑΙΔΕΥΣΗ
TERTIARY EDUCATION

ΠΙΝΑΚΑΣ 76(Συνέχ.). ΑΡΙΘΜΟΣ ΑΠΟΦΟΙΤΩΝ ΚΑΤΑ ΕΙΔΟΣ ΚΑΙ ΤΥΠΟ ΕΚΠΑΙΔΕΥΤΙΚΟΥ ΙΔΡΥΜΑΤΟΣ, ΚΛΑΔΟ ΣΠΟΥΔΩΝ, ΕΠΙΠΕΔΟ ΚΑΙ ΦΥΛΟ, 2013/2014

TABLE 76(Cont'd). NUMBER OF GRADUATES BY KIND AND TYPE OF INSTITUTION, FIELD OF STUDY, LEVEL AND SEX, 2013/2014

(β1) (Συνέχ.) ΔΗΜΟΣΙΑ ΠΑΝΕΠΙΣΤΗΜΙΑΚΑ ΙΔΡΥΜΑΤΑ

(b1) (Cont'd) PUBLIC UNIVERSITY INSTITUTIONS

ISCED 97 ⁽¹⁾	Κλάδος σπουδών	Προπτυχιακό Undergraduate (Bachelor's or equivalent, ISCED 6)		Μεταπτυχιακό Postgraduate (Master's or equivalent, ISCED 7)		Διδακτορικό (Doctoral or equivalent, ISCED 8)		Γενικό σύνολο Grand total		Field of study									
		Γυναίκες Women	Σύνολο Total	Από τους οποίους ξένοι Of which foreigners	Γυναίκες Women	Σύνολο Total	Από τους οποίους ξένοι Of which foreigners	Γυναίκες Women	Σύνολο Total		Από τους οποίους ξένοι Of which foreigners								
												0	0	0	10	33	10	0	15
850	Περιβαλλοντική προστασία	0	0	0	15	33	10	0	0	0	0	0	5	15	10	0	18	0	Environmental protection (in general)
851	Περιβαλλοντική προστασία (γενικά) Τεχνολογία περιβαλλοντικής προστασίας	0	0	0	10	18	0	0	0	0	0	0	10	18	0	0	0	0	Environmental protection technology
Σύνολο Δημόσιων Πανεπιστημίων		1.066	1.536	113	722	1.104	379	33	60	5	1.821	2.700	497						

(Συνέχ.-Cont'd)

ΤΡΙΤΟΒΑΘΜΙΑ ΕΚΠΑΙΔΕΥΣΗ
TERTIARY EDUCATION

ΠΙΝΑΚΑΣ 76(Συνέχ). ΑΡΙΘΜΟΣ ΑΠΟΦΟΙΤΩΝ ΚΑΤΑ ΕΙΔΟΣ ΚΑΙ ΤΥΠΟ ΕΚΠΑΙΔΕΥΤΙΚΟΥ ΙΔΡΥΜΑΤΟΣ, ΚΛΑΔΟ ΣΠΟΥΔΩΝ,
ΕΠΙΠΕΔΟ ΚΑΙ ΦΥΛΟ, 2013/2014

TABLE 76(Cont'd). NUMBER OF GRADUATES BY KIND AND TYPE OF INSTITUTION, FIELD OF STUDY, LEVEL AND SEX, 2013/2014

(β2) ΙΔΙΩΤΙΚΑ ΠΑΝΕΠΙΣΤΗΜΙΑΚΑ ΙΔΡΥΜΑΤΑ
(b2) PRIVATE UNIVERSITY INSTITUTIONS

ISCED 97 ⁽¹⁾	Κλάδος σπουδών	Προπτυχιακό Undergraduate (Bachelor's or equivalent, ISCED 6)		Μεταπτυχιακό Postgraduate (Master's or equivalent, ISCED 7)		Διδακτορικό (Doctoral or equivalent, ISCED 8)		Γενικό σύνολο Grand total			Field of study	
		Γυναίκες Women	Σύνολο Total	Από τους οποίους ξένοι foreigners	Γυναίκες Women	Σύνολο Total	Από τους οποίους ξένοι foreigners	Γυναίκες Women	Σύνολο Total	Από τους οποίους ξένοι foreigners		
140	Παιδαγωγικά	210	260	21	706	0	0	0	906	1.079	727	Teacher training and education
142	Επιστήμη της Παιδαγωγικής	0	0	0	18	0	0	0	58	71	18	Education science
143	Παιδαγωγικά - Προδημοτική Εκπαίδευση	62	62	3	0	0	0	0	62	62	3	Training for pre-school teachers
144	Παιδαγωγικά - Δημοτική Εκπαίδευση	144	186	18	630	737	686	0	774	923	704	Training for teachers at basic levels
145	Παιδαγωγικά - Μέση Εκπαίδευση	0	0	0	7	9	1	0	7	9	1	Training for teachers with subject specialisation
146	Παιδαγωγικά - Επαγγελματικά θέματα	4	12	0	1	2	1	0	5	14	1	Training for teachers of vocational subjects
210	Τέχνες	92	137	13	3	3	1	0	95	140	14	Arts
212	Μουσική και υποκριτική	20	33	4	0	0	0	0	20	33	4	Music and performing arts
213	Οπτικοακουστική παραγωγή	46	74	6	3	3	1	0	49	77	7	Audio-visual techniques
214	Σχέδιο	26	30	3	0	0	0	0	26	30	3	Design
220	Ανθρωπιστικές σπουδές	4	8	0	0	0	0	0	4	8	0	Humanities
222	Ξένες Γλώσσες	4	8	0	0	0	0	0	4	8	0	Foreign languages
310	Κοινωνικές επιστήμες	26	44	7	125	149	11	0	151	193	18	Social and behavioural Science
311	Ψυχολογία	22	32	5	117	133	2	0	139	165	7	Psychology

(Συνέχ.-Cont'd)

ΤΡΙΤΟΒΑΘΜΙΑ ΕΚΠΑΙΔΕΥΣΗ
TERTIARY EDUCATION

ΠΙΝΑΚΑΣ 76(Συνέχ.). ΑΡΙΘΜΟΣ ΑΠΟΦΟΙΤΩΝ ΚΑΤΑ ΕΙΔΟΣ ΚΑΙ ΤΥΠΟ ΕΚΠΑΙΔΕΥΤΙΚΟΥ ΙΔΡΥΜΑΤΟΣ, ΚΛΑΔΟ ΣΠΟΥΔΩΝ,
ΕΠΙΠΕΔΟ ΚΑΙ ΦΥΛΟ, 2013/2014

TABLE 76(Cont'd). NUMBER OF GRADUATES BY KIND AND TYPE OF INSTITUTION, FIELD OF STUDY, LEVEL AND SEX, 2013/2014

(β2) (Συνέχ.) ΙΔΙΩΤΙΚΑ ΠΑΝΕΠΙΣΤΗΜΙΑΚΑ ΙΔΡΥΜΑΤΑ
(b2) (Cont'd) PRIVATE UNIVERSITY INSTITUTIONS

ISCED 97 ⁽¹⁾	Κλάδος σπουδών	Προπτυχιακό Undergraduate (Bachelor's or equivalent, ISCED 6)		Μεταπτυχιακό Postgraduate (Master's or equivalent, ISCED 7)		Διδακτορικό (Doctoral or equivalent, ISCED 8)		Γενικό σύνολο Grand total		Field of study	
		Γυναίκες Women	Σύνολο Total	Από τους οποίους ξένοι foreigners	Γυναίκες Women	Σύνολο Total	Από τους οποίους ξένοι foreigners	Γυναίκες Women	Σύνολο Total		Από τους οποίους ξένοι foreigners
312	Κοινωνιολογία και πολιτιστικές επιστήμες	0	1	0	0	0	0	0	1	0	Sociology and culture studies
313	Πολιτικές επιστήμες	4	11	2	8	16	9	0	12	11	Political science and civics
320	Δημοσιογραφία και βιβλιοθηκονομία	12	16	2	0	0	0	0	12	2	Journalism and information
321	Δημοσιογραφία, μέσα μαζικής ενημέρωσης	12	16	2	0	0	0	0	12	2	Journalism and reporting
340	Διοίκηση επιχειρήσεων και συναφή	169	383	71	322	537	238	0	491	309	Business and Administration (in general)
340	Διοίκηση επιχειρήσεων και συναφή (γενικά)	24	77	12	52	113	30	0	76	42	Business and Administration (in general)
341	Χονδρικές/Λιανικές πωλήσεις	0	0	0	8	21	2	0	8	2	Wholesale and retail sales
342	Μάρκετινγκ, διαφήμιση, δημόσιες σχέσεις	22	44	6	0	0	0	0	22	6	Marketing, advertising, public relations
343	Χρηματοδοτικά, Τραπεζικά και Ασφαλιστικά	14	25	11	6	14	7	0	20	18	Finance, banking, insurance
344	Λογιστικά	77	142	23	0	0	0	0	77	23	Accounting and taxation
345	Διοίκηση και Διεύθυνση	32	95	19	256	389	199	0	288	218	Management and administration
380	Νομικά	112	206	136	4	7	2	0	116	138	Law
380	Νομικά	112	206	136	4	7	2	0	116	138	Law

(Συνέχ.-Cont'd)

ΤΡΙΤΟΒΑΘΜΙΑ ΕΚΠΑΙΔΕΥΣΗ
TERTIARY EDUCATION

ΠΙΝΑΚΑΣ 76(Συνέχ.). ΑΡΙΘΜΟΣ ΑΠΟΦΟΙΤΩΝ ΚΑΤΑ ΕΙΔΟΣ ΚΑΙ ΤΥΠΟ ΕΚΠΑΙΔΕΥΤΙΚΟΥ ΙΔΡΥΜΑΤΟΣ, ΚΛΑΔΟ ΣΠΟΥΔΩΝ,
ΕΠΙΠΕΔΟ ΚΑΙ ΦΥΛΟ, 2013/2014

TABLE 76(Cont'd). NUMBER OF GRADUATES BY KIND AND TYPE OF INSTITUTION, FIELD OF STUDY, LEVEL AND SEX, 2013/2014

(β2) (Συνέχ.) ΙΔΙΩΤΙΚΑ ΠΑΝΕΠΙΣΤΗΜΙΑΚΑ ΙΔΡΥΜΑΤΑ
(b2) (Cont'd) PRIVATE UNIVERSITY INSTITUTIONS

ISCED 97 ⁽¹⁾	Κλάδος σπουδών	Προπτυχιακό Undergraduate (Bachelor's or equivalent, ISCED 6)		Μεταπτυχιακό Postgraduate (Master's or equivalent, ISCED 7)		Διδακτορικό (Doctoral or equivalent, ISCED 8)		Γενικό σύνολο Grand total		Field of study		
		Γυναίκες Women	Σύνολο Total	Από τους οποίους ξένοι Of which foreigners	Γυναίκες Women	Σύνολο Total	Από τους οποίους ξένοι Of which foreigners	Γυναίκες Women	Σύνολο Total		Από τους οποίους ξένοι Of which foreigners	
420	Φυσιογνωστικές επιστήμες	4	7	1	0	0	0	0	4	7	1	Life science
421	Βιολογία και βιοχημεία	4	7	1	0	0	0	0	4	7	1	Biology and Biochemistry
480	Πληροφορική	16	67	3	0	1	0	0	16	68	3	Computing
481	Επιστήμη των Υπολογιστών	16	67	3	0	1	0	0	16	68	3	Computer science
520	Μηχανική	4	160	11	4	19	2	0	8	179	13	Engineering and engineering trades
521	Μηχανολογία	3	45	1	0	0	0	0	3	45	1	Mechanics and metal work
522	Ηλεκτρολογία	0	59	2	4	19	2	0	4	78	4	Electricity and energy
523	Ηλεκτρονική και αυτοματισμοί	1	28	7	0	0	0	0	1	28	7	Electronics and automation
525	Μηχανική οχημάτων, πλοίων και αεροσκαφών	0	28	1	0	0	0	0	0	28	1	Motor vehicles, ships and aircrafts
580	Αρχιτεκτονική και πολιτική μηχανική	23	85	8	33	66	6	0	56	151	14	Architecture and building
581	Αρχιτεκτονική	11	15	2	33	66	6	0	44	81	8	Architecture and town planning
582	Πολιτική μηχανική	12	70	6	0	0	0	0	12	70	6	Building and civil engineering

(Συνέχ.-Cont'd)

ΤΡΙΤΟΒΑΘΜΙΑ ΕΚΠΑΙΔΕΥΣΗ
TERTIARY EDUCATION

ΠΙΝΑΚΑΣ 76(Συνέχ). ΑΡΙΘΜΟΣ ΑΠΟΦΟΙΤΩΝ ΚΑΤΑ ΕΙΔΟΣ ΚΑΙ ΤΥΠΟ ΕΚΠΑΙΔΕΥΤΙΚΟΥ ΙΔΡΥΜΑΤΟΣ, ΚΛΑΔΟ ΣΠΟΥΔΩΝ,
ΕΠΙΠΕΔΟ ΚΑΙ ΦΥΛΟ, 2013/2014

TABLE 76(Cont'd). NUMBER OF GRADUATES BY KIND AND TYPE OF INSTITUTION, FIELD OF STUDY, LEVEL AND SEX, 2013/2014

(b2) (Συνέχ.) ΙΔΙΩΤΙΚΑ ΠΑΝΕΠΙΣΤΗΜΙΑΚΑ ΙΔΡΥΜΑΤΑ

(b2) (Cont'd) PRIVATE UNIVERSITY INSTITUTIONS

ISCED 97 ⁽¹⁾	Κλάδος σπουδών	Προπτυχιακό (Bachelor's or equivalent, ISCED 6)		Μεταπτυχιακό (Master's or equivalent, ISCED 7)		Διδακτορικό (Doctoral or equivalent, ISCED 8)		Γενικό σύνολο Grand total			Field of study		
		Γυναίκες Women	Σύνολο Total	Από τους οποίους ξένοι foreigners	Γυναίκες Women	Σύνολο Total	Από τους οποίους ξένοι foreigners	Γυναίκες Women	Σύνολο Total	Από τους οποίους ξένοι foreigners			
720	Υγεία	126	223	14	36	50	1	0	0	162	273	15	Health
720	Υγεία	0	0	0	36	50	1	0	0	36	50	1	Health
723	Νοσηλευτική και φροντίδα	109	184	13	0	0	0	0	0	109	184	13	Nursing and caring
725	Ιατρική διαγνωστική και θεραπευτική τεχνολογία	4	18	0	0	0	0	0	0	4	18	0	Medical diagnostic and treatment technology
726	Θεραπεία και επανόρθωση	13	21	1	0	0	0	0	0	13	21	1	Therapy and rehabilitation
760	Κοινωνικές υπηρεσίες	50	68	0	10	11	0	0	0	60	79	0	Social services
762	Κοινωνική εργασία, σύμβουλοι	50	68	0	10	11	0	0	0	60	79	0	Social work and counselling
Σύνολο Ιδιωτικών Πανεπιστημίων		848	1.664	287	1.233	1.662	967	0	0	2.081	3.326	1.254	Total of Private Universities
ΓΕΝΙΚΟ ΣΥΝΟΛΟ ΠΑΝΕΠΙΣΤΗΜΙΩΝ		1.914	3.200	400	1.955	2.766	1.346	33	60	3.902	6.026	1.751	GRAND TOTAL OF UNIVERSITIES

ΤΡΙΤΟΒΑΘΜΙΑ ΕΚΠΑΙΔΕΥΣΗ
TERTIARY EDUCATION

ΠΙΝΑΚΑΣ 76(Συνέχ). ΑΡΙΘΜΟΣ ΑΠΟΦΟΙΤΩΝ ΚΑΤΑ ΕΙΔΟΣ ΚΑΙ ΤΥΠΟ ΕΚΠΑΙΔΕΥΤΙΚΟΥ ΙΔΡΥΜΑΤΟΣ, ΚΛΑΔΟ ΣΠΟΥΔΩΝ,
ΕΠΙΠΕΔΟ ΚΑΙ ΦΥΛΟ, 2013/2014

TABLE 76(Cont'd). NUMBER OF GRADUATES BY KIND AND TYPE OF INSTITUTION, FIELD OF STUDY, LEVEL AND SEX, 2013/2014

(γ1) ΔΗΜΟΣΙΑ ΜΗ-ΠΑΝΕΠΙΣΤΗΜΙΑΚΑ ΙΔΡΥΜΑΤΑ
(c1) PUBLIC NON-UNIVERSITY INSTITUTIONS

ISCED 97 ⁽¹⁾	Κλάδος σπουδών	Τριτοβάθμια μικρής διάρκειας Tertiary Short-Cycle (ISCED 5)		Προπτυχιακό Undergraduate (Bachelor's or equivalent, ISCED 6)		Μεταπτυχιακό Postgraduate (Master's or equivalent, ISCED 7)		Διδακτορικό (Doctoral or equivalent, ISCED 8)		Γενικό σύνολο Grand total		Field of study	
		Γυναίκες Women	Σύνολο Total	Από τους οποίους ξένοι Of which foreigners	Γυναίκες Women	Σύνολο Total	Από τους οποίους ξένοι Of which foreigners	Γυναίκες Women	Σύνολο Total	Από τους οποίους ξένοι Of which foreigners	Γυναίκες Women		Σύνολο Total
340	Διοίκηση επιχειρήσεων και συναφή	0	0	0	0	0	0	0	0	18	33	Business and Administration (in general)	
340	Διοίκηση επιχειρήσεων και συναφή (γενικά)	0	0	0	0	0	0	0	0	18	33		
620	Γεωργία, Δασολογία, Αλιεία	0	9	2	0	0	0	0	0	0	9	Agriculture, forestry, fishery	
623	Δασολογία	0	9	2	0	0	0	0	0	0	9	Forestry	
810	Προσωπικές Υπηρεσίες	36	66	9	0	0	0	0	0	36	66	Personal services	
811	Ξενοδοχειακά, εστιατόρια	14	36	0	0	0	0	0	0	14	36	Hotel, restaurant and catering	
812	Τουριστικά και ταξιδιωτικά	22	30	9	0	0	0	0	0	22	30	Travel, tourism and leisure	
Σύνολο Δημόσιων Μη-Πανεπιστημιακών Ιδρυμάτων		36	75	11	0	0	0	0	0	54	108	Total of Public Non-University Institutions	

(Συνέχ.-Cont'd)

ΤΡΙΤΟΒΑΘΜΙΑ ΕΚΠΑΙΔΕΥΣΗ
TERTIARY EDUCATION

ΠΙΝΑΚΑΣ 76(Συνέχθ). ΑΡΙΘΜΟΣ ΔΙΟΦΟΙΤΩΝ ΚΑΤΑ ΕΙΔΟΣ ΚΑΙ ΤΥΠΟ ΕΚΠΑΙΔΕΥΤΙΚΟΥ ΙΔΡΥΜΑΤΟΣ, ΚΑΛΟΣ ΣΠΟΥΔΩΝ,
ΕΠΙΠΕΔΟ ΚΑΙ ΦΥΛΟ, 2013/2014

TABLE 76(Cont'd). NUMBER OF GRADUATES BY KIND AND TYPE OF INSTITUTION, FIELD OF STUDY, LEVEL AND SEX, 2013/2014

(γ2) ΙΔΙΩΤΙΚΑ ΜΗ-ΠΑΝΕΠΙΣΤΗΜΙΑΚΑ ΙΔΡΥΜΑΤΑ
(c2) PRIVATE NON-UNIVERSITY INSTITUTIONS

ISCED 97 ⁽¹⁾	Κλάδος σπουδών	Τριτοβάθμια μισρής διάρκειας Tertiary Short-Cycle (ISCED 5)		Προπτυχιακό Undergraduate (Bachelor's or equivalent, ISCED 6)		Μεταπτυχιακό Postgraduate (Master's or equivalent, ISCED 7)		Διδακτορικό (Doctoral or equivalent, ISCED 8)		Γενικό σύνολο Grand total		Field of study	
		Γυναίκες Women	Σύνολο Total	Από τους οποίους ξένοι Of which foreigners	Γυναίκες Women	Σύνολο Total	Από τους οποίους ξένοι Of which foreigners	Γυναίκες Women	Σύνολο Total	Από τους οποίους ξένοι Of which foreigners	Γυναίκες Women		Σύνολο Total
210	Τέχνες	29	57	5	1	0	0	0	0	0	58	5	Arts
210	Τέχνες	2	4	0	0	0	0	0	0	0	4	0	Arts
212	Μουσική και υποκριτική	16	24	0	1	0	0	0	0	0	25	0	Music and performing arts
213	Οπτικοακουστική παραγωγή	3	19	2	0	0	0	0	0	0	19	2	Audio-visual techniques
214	Σχέδιο	8	10	3	0	0	0	0	0	0	10	3	Design
310	Κοινωνικές επιστήμες	0	0	0	0	0	0	0	0	0	1	0	Social and behavioural Science
313	Πολιτικές επιστήμες	0	0	0	0	0	0	0	0	0	1	0	Political science and civics
320	Δημοσιογραφία και βιβλιοθηκονομία	6	11	3	0	0	0	0	0	0	11	3	Journalism and information
321	Δημοσιογραφία, μέσα μοζικής ενημέρωσης	6	11	3	0	0	0	0	0	0	11	3	Journalism and reporting
340	Διοίκηση επιχειρή- σεων και συναφή	333	451	80	85	334	243	163	239	39	581	362	Business and Administration
340	Διοίκηση επιχειρήσεων και συναφή (γενικά)	43	125	37	42	191	117	24	62	27	109	181	Business and Administration (in general)

ΤΡΙΤΟΒΑΘΜΙΑ ΕΚΠΑΙΔΕΥΣΗ
TERTIARY EDUCATION

ΠΙΝΑΚΑΣ 76(Συνέχ). ΑΡΙΘΜΟΣ ΑΠΟΦΟΙΤΩΝ ΚΑΤΑ ΕΙΔΟΣ ΚΑΙ ΤΥΠΟ ΕΚΠΑΙΔΕΥΤΙΚΟΥ ΙΔΡΥΜΑΤΟΣ, ΚΑΛΟΣ ΣΠΟΥΔΩΝ,

ΕΠΙΠΕΔΟ ΚΑΙ ΦΥΛΟ, 2013/2014

TABLE 76(Cont'd). NUMBER OF GRADUATES BY KIND AND TYPE OF INSTITUTION, FIELD OF STUDY, LEVEL AND SEX, 2013/2014

(γ2) (Συνέχ) ΙΔΙΩΤΙΚΑ ΜΗ-ΠΑΝΕΠΙΣΤΗΜΙΑΚΑ ΙΔΡΥΜΑΤΑ

(c2) (Cont'd) PRIVATE NON-UNIVERSITY INSTITUTIONS

ISCED 97 ⁽¹⁾	Κλάδος σπουδών	Τριτοβάθμια μκρής δάρκειας Tertiary Short-Cycle (ISCED 5)			Προπτυχιακό Undergraduate (Bachelor's or equivalent, ISCED 6)			Μεταπτυχιακό Postgraduate (Master's or equivalent, ISCED 7)			Διδακτορικό (Doctoral or equivalent, ISCED 8)			Γενικό σύνολο Grand total			Field of study
		Γυναίκες Women	Σύνολο Total	Από τους οποίους ξένοι Of which foreigners	Γυναίκες Women	Σύνολο Total	Από τους οποίους ξένοι Of which foreigners	Γυναίκες Women	Σύνολο Total	Από τους οποίους ξένοι Of which foreigners	Γυναίκες Women	Σύνολο Total	Από τους οποίους ξένοι Of which foreigners	Γυναίκες Women	Σύνολο Total	Από τους οποίους ξένοι Of which foreigners	
342	Μάρκετινγκ, διαφήμιση, δημόσιες σχέσεις	0	0	0	0	8	7	0	0	0	0	0	0	0	8	7	Marketing, advertising, public relations
343	Χρηματοδοτικά, Τραπεζικά και Ασφαλιστικά	1	1	1	2	3	2	8	18	2	0	0	0	11	22	5	Finance, banking, insurance
344	Λογιστικά	4	7	2	0	0	0	0	0	0	0	0	4	7	2	Accounting and taxation	
345	Διοίκηση και Διεύθυνση	40	72	35	41	132	117	131	159	10	0	0	212	363	162	Management and administration	
346	Γραμματειακές σπουδές	245	246	5	0	0	0	0	0	0	0	0	245	246	5	Secretarial and office work	
420	Φυσιογνωστικές	0	0	0	0	0	0	6	13	1	0	0	6	13	1	Life science	
421	Βιολογία και βιοχημεία	0	0	0	0	0	0	6	13	1	0	0	6	13	1	Biology and Biochemistry	
480	Πληροφορική	5	44	11	1	12	10	0	0	0	0	0	6	56	21	Computing	
481	Επιστήμη των Ηλ. Υπολογιστών	4	43	11	1	12	10	0	0	0	0	0	5	55	21	Computer science	
482	Χρήση των Ηλ. Υπολογιστών	1	1	0	0	0	0	0	0	0	0	0	1	1	0	Computer use	

(Συνέχ.-Cont'd)

ΠΙΝΑΚΑΣ 76(Συνέχ). ΑΡΙΘΜΟΣ ΑΠΟΦΟΙΤΩΝ ΚΑΤΑ ΕΙΔΟΣ ΚΑΙ ΤΥΠΟ ΕΚΠΑΙΔΕΥΤΙΚΟΥ ΙΔΡΥΜΑΤΟΣ, ΚΛΑΔΟ ΣΠΟΥΔΩΝ,
ΕΠΙΠΕΔΟ ΚΑΙ ΦΥΛΟ, 2013/2014

TABLE 76(Cont'd). NUMBER OF GRADUATES BY KIND AND TYPE OF INSTITUTION, FIELD OF STUDY, LEVEL AND SEX, 2013/2014

(γ2) (Συνέχ) ΙΔΙΩΤΙΚΑ ΜΗ-ΠΑΝΕΠΙΣΤΗΜΙΑΚΑ ΙΔΡΥΜΑΤΑ
(c2) (Cont'd) PRIVATE NON-UNIVERSITY INSTITUTIONS

ISCED 97 ⁽¹⁾	Κλάδος σπουδών	Τριτοβάθμια μικρής διάρκειας Tertiary Short-Cycle (ISCED 5)			Προπτυχιακό Undergraduate (Bachelor's or equivalent, ISCED 6)			Μεταπτυχιακό Postgraduate (Master's or equivalent, ISCED 7)			Διδακτορικό (Doctoral or equivalent, ISCED 8)			Γενικό σύνολο Grand total			Field of study
		Γυναίκες Women		Από τους οποίους ξένοι Of which foreigners	Γυναίκες Women		Από τους οποίους ξένοι Of which foreigners	Γυναίκες Women		Από τους οποίους ξένοι Of which foreigners	Γυναίκες Women		Από τους οποίους ξένοι Of which foreigners	Γυναίκες Women		Από τους οποίους ξένοι Of which foreigners	
		Σύνολο Total	Σύνολο Total	Σύνολο Total	Σύνολο Total	Σύνολο Total	Σύνολο Total	Σύνολο Total	Σύνολο Total	Σύνολο Total	Σύνολο Total	Σύνολο Total	Σύνολο Total	Σύνολο Total	Σύνολο Total	Σύνολο Total	
520	Μηχανική Ηλεκτρονική και αυτοματισμοί	0	88	0	1	1	0	0	0	0	0	0	0	0	89	1	Engineering and engineering trades Electronics and automation
523		0	68	0	1	1	0	0	0	0	0	0	0	0	69	1	
525		0	20	0	0	0	0	0	0	0	0	0	0	0	20	0	
720	Μηχανική οχημάτων, πλοίων και αεροσκαφών	32	50	2	11	22	8	7	9	0	0	0	0	0	81	10	Motor vehicles, ships and aircrafts
721		0	0	0	0	0	0	7	9	0	0	0	0	7	9	0	
723		0	0	0	4	8	8	0	0	0	0	0	0	0	8	8	
724		6	7	0	0	0	0	0	0	0	0	0	0	0	7	0	
726		0	0	0	7	9	0	0	0	0	0	0	0	0	9	0	
727	26	43	2	0	5	0	0	0	0	0	0	0	0	48	2	Dental studies	
760	Κοινωνικές υπηρεσίες Φροντίδα παιδιών και υπηρεσίες νέων	19	19	0	0	0	0	0	0	0	0	0	0	0	19	0	Therapy and rehabilitation Pharmacy
761		19	19	0	0	0	0	0	0	0	0	0	0	19	0	Social services Child care and youth services	

(Συνέχ.-Cont'd)

ΠΙΝΑΚΑΣ 76(Συνέχ). ΑΡΙΘΜΟΣ ΑΠΟΦΟΙΤΩΝ ΚΑΤΑ ΕΙΔΟΣ ΚΑΙ ΤΥΠΟ ΕΚΠΑΙΔΕΥΤΙΚΟΥ ΙΔΡΥΜΑΤΟΣ, ΚΛΑΔΟ ΣΠΟΥΔΩΝ,
ΕΠΙΠΕΔΟ ΚΑΙ ΦΥΛΟ, 2013/2014

TABLE 76(Cont'd). NUMBER OF GRADUATES BY KIND AND TYPE OF INSTITUTION, FIELD OF STUDY, LEVEL AND SEX, 2013/2014

(72) (Συνέχ) ΙΔΙΩΤΙΚΑ ΜΗ-ΠΑΝΕΠΙΣΤΗΜΙΑΚΑ ΙΔΡΥΜΑΤΑ
(c2) (Cont'd) PRIVATE NON-UNIVERSITY INSTITUTIONS

ISCED 97 ⁽¹⁾	Κλάδος σπουδών	Τριτοβάθμια μικρής διάρκειας Tertiary Short-Cycle (ISCED 5)			Προπτυχιακό Undergraduate (Bachelor's or equivalent, ISCED 6)			Μεταπτυχιακό Postgraduate (Master's or equivalent, ISCED 7)			Διδακτορικό (Doctoral or equivalent, ISCED 8)			Γενικό σύνολο Grand total			Field of study
		Γυναικές Women	Σύνολο Total	Από τους οποίους ξένοι foreigners	Γυναικές Women	Σύνολο Total	Από τους οποίους ξένοι foreigners	Γυναικές Women	Σύνολο Total	Από τους οποίους ξένοι foreigners	Γυναικές Women	Σύνολο Total	Από τους οποίους ξένοι foreigners	Γυναικές Women	Σύνολο Total	Από τους οποίους ξένοι foreigners	
810	Προσωπικές Υπηρεσίες	212	239	14	21	21	0	0	0	0	0	0	233	260	14	Personal services	
811	Ξενοδοχειακά, εστιατόρια	6	32	7	0	0	0	0	0	0	0	0	6	32	7	Hotel, restaurant and catering	
812	Τουριστικά και ταξιδιωτικά	0	1	1	0	0	0	0	0	0	0	0	0	1	1	Travel, tourism and leisure	
815	Φροντίδα ομορφιάς	206	206	6	21	21	0	0	0	0	0	0	227	227	6	Hair and beauty services	
860	Υπηρεσίες Ασφάλειας	0	19	0	0	0	0	0	0	0	0	0	0	19	0	Security services	
861	Προστασία από μόν και περιουσιών	0	19	0	0	0	0	0	0	0	0	0	0	19	0	Protection of persons and property	
Σύνολο Ιδιωτικών Μη-Πανεπιστημιακών Ιδρυμάτων		636	978	115	119	391	262	262	176	262	40	0	931	1.631	417	Total of Private Non-University Institutions	
ΓΕΝΙΚΟ ΣΥΝΟΛΟ ΜΗ-ΠΑΝΕΠΙΣΤΗΜΙΑΚΩΝ ΙΔΡΥΜΑΤΩΝ		672	1.053	126	119	391	262	262	194	295	40	0	985	1.739	428	GRAND TOTAL OF NON-UNIVERSITY INSTITUTIONS	

ΤΡΙΤΟΒΑΘΜΙΑ ΕΚΠΑΙΔΕΥΣΗ
TERTIARY EDUCATION

ΠΙΝΑΚΑΣ 77. ΑΡΙΘΜΟΣ ΑΠΟΦΟΙΤΩΝ ΚΑΤΑ ΕΙΔΟΣ ΚΑΙ ΤΥΠΟ ΕΚΠΑΙΔΕΥΤΙΚΟΥ ΙΔΡΥΜΑΤΟΣ, ΗΛΙΚΙΑ, ΕΠΙΠΕΔΟ ΣΠΟΥΔΩΝ ΚΑΙ ΦΥΛΟ, 2013/2014
TABLE 77. NUMBER OF GRADUATES BY KIND AND TYPE OF EDUCATIONAL INSTITUTION, AGE, LEVEL OF STUDY AND SEX, 2013/2014

(α) ΣΥΝΟΛΟ - ΠΑΝΕΠΙΣΤΗΜΙΑΚΑ ΚΑΙ ΜΗ-ΠΑΝΕΠΙΣΤΗΜΙΑΚΑ ΙΔΡΥΜΑΤΑ
(a) TOTAL - UNIVERSITY AND NON-UNIVERSITY INSTITUTIONS

Ηλικία φοιτητών	Τριτοβάθμια μικρής διάρκειας Tertiary Short-Cycle (ISCED 5)			Προπτυχιακό Undergraduate (Bachelor's or equivalent, ISCED 6)			Μεταπτυχιακό Postgraduate (Master's or equivalent, ISCED 7)			Διδακτορικό (Doctoral or equivalent, ISCED 8)			Γενικό Σύνολο Grand Total		Age of students	
	Άντρες Men	Γυναίκες Women	Σύνολο Total	Άντρες Men	Γυναίκες Women	Σύνολο Total	Άντρες Men	Γυναίκες Women	Σύνολο Total	Άντρες Men	Γυναίκες Women	Σύνολο Total	Άντρες Men	Γυναίκες Women		Σύνολο Total
18 χρονών	0	4	4	0	0	0	0	0	0	0	0	0	0	4	4	18 years
19 "	11	279	290	0	0	0	0	0	0	0	0	0	11	279	290	19 "
20 "	45	176	221	4	8	12	0	0	0	0	0	0	49	184	233	20 "
21 "	96	67	163	58	1.086	1.144	1	4	5	0	0	0	155	1.157	1.312	21 "
22 "	43	26	69	193	385	578	6	95	101	0	0	0	242	506	748	22 "
23 "	39	15	54	470	163	633	26	263	289	0	0	0	535	441	976	23 "
24 "	36	15	51	252	98	350	44	231	275	0	0	0	332	344	676	24 "
25 "	20	15	35	136	57	193	80	177	257	0	0	0	236	249	485	25 "
26 "	14	12	26	109	33	142	64	143	207	0	1	1	187	189	376	26 "
27 "	11	8	19	58	26	84	56	111	167	4	3	7	129	148	277	27 "
28 "	8	5	13	51	18	69	61	85	146	3	6	9	123	114	237	28 "
29 "	3	7	10	38	11	49	43	78	121	1	7	8	85	103	188	29 "
30 "	9	1	10	33	20	53	38	88	126	2	1	3	82	110	192	30 "
31 "	5	3	8	18	10	28	35	67	102	4	3	7	62	83	145	31 "
32 "	4	3	7	14	7	21	48	78	126	2	2	4	68	90	158	32 "
33 "	4	4	8	14	6	20	42	70	112	2	2	4	62	82	144	33 "
34 "	2	2	4	14	5	19	27	66	93	2	3	5	45	76	121	34 "
35-39 "	7	11	18	39	39	78	123	244	367	4	5	9	173	299	472	35-39 "
40-44 "	6	11	17	17	17	34	93	150	243	0	0	0	116	178	294	40-44 "
45-49 "	10	5	15	7	14	21	70	135	205	1	0	1	88	154	242	45-49 "
50-54 "	2	2	4	6	4	10	36	51	87	0	0	0	44	57	101	50-54 "
55-59 "	0	0	0	1	0	1	17	10	27	1	0	1	19	10	29	55-59 "
>=60 "	0	0	0	1	1	2	0	2	2	0	0	0	1	3	4	>=60 "
Δε δηλώθηκε	6	1	7	25	25	50	2	1	3	1	0	1	34	27	61	Not stated
ΣΥΝΟΛΟ	381	672	1.053	1.558	2.033	3.591	912	2.149	3.061	27	33	60	2.878	4.887	7.765	TOTAL

(Συνέχ. -Cont'd)

ΤΡΙΤΟΒΑΘΜΙΑ ΕΚΠΑΙΔΕΥΣΗ
TERTIARY EDUCATION

ΠΙΝΑΚΑΣ 77 (Συνέχ.). ΑΡΙΘΜΟΣ ΑΠΟΦΟΙΤΩΝ ΚΑΤΑ ΕΙΔΟΣ ΚΑΙ ΤΥΠΟ ΕΚΠΑΙΔΕΥΤΙΚΟΥ ΙΔΡΥΜΑΤΟΣ, ΗΛΙΚΙΑ, ΕΠΙΠΕΔΟ ΣΠΟΥΔΩΝ ΚΑΙ ΦΥΛΟ, 2013/2014
TABLE 77(Cont'd). NUMBER OF GRADUATES BY KIND AND TYPE OF EDUCATIONAL INSTITUTION, AGE, LEVEL OF STUDY AND SEX, 2013/2014

(β1) ΔΗΜΟΣΙΑ ΠΑΝΕΠΙΣΤΗΜΙΑΚΑ ΙΔΡΥΜΑΤΑ
(b1) PUBLIC UNIVERSITY INSTITUTIONS

Ηλικία φοιτητών	Προπτυχιακό (Bachelor's or equivalent, ISCED 6)		Μεταπτυχιακό (Master's or equivalent, ISCED 7)		Διδακτορικό (Doctoral or equivalent, ISCED 8)		Γενικό Σύνολο (Grand Total)		Age of students
	Άντρες Men	Γυναίκες Women	Άντρες Men	Γυναίκες Women	Άντρες Men	Γυναίκες Women	Άντρες Men	Γυναίκες Women	
21 χρονών	32	723	0	0	0	0	32	723	21 years
22 "	77	198	1	39	40	0	78	237	22 "
23 "	226	58	9	113	122	0	235	171	23 "
24 "	60	20	15	68	83	0	75	88	24 "
25 "	20	6	42	53	95	0	62	59	25 "
26 "	11	5	26	32	58	0	37	38	26 "
27 "	5	3	24	34	58	4	33	40	27 "
28 "	4	2	17	32	49	3	24	40	28 "
29 "	2	2	16	17	33	1	19	26	29 "
30 "	5	1	22	29	51	2	29	31	30 "
31 "	2	3	14	19	33	4	20	25	31 "
32 "	3	2	26	27	53	2	31	31	32 "
33 "	3	1	14	21	35	2	19	24	33 "
34 "	1	0	13	19	32	2	16	22	34 "
35-39 "	8	18	61	90	151	4	73	113	35-39 "
40-44 "	5	7	40	58	98	0	45	65	40-44 "
45-49 "	1	8	28	43	71	1	30	51	45-49 "
50-54 "	2	2	11	20	31	0	13	22	50-54 "
55-59 "	1	0	3	6	9	1	5	6	55-59 "
>=60 "	1	1	0	2	2	0	1	3	>=60 "
Δε δηλώθηκε	1	6	0	0	0	1	2	6	Not stated
ΣΥΝΟΛΟ	470	1.066	382	722	1.104	27	879	1.821	TOTAL

(Συνέχ.-Cont'd)

ΤΡΙΤΟΒΑΘΜΙΑ ΕΚΠΑΙΔΕΥΣΗ
TERTIARY EDUCATION

ΠΙΝΑΚΑΣ 77 (Συνέχ.). ΑΡΙΘΜΟΣ ΑΠΟΦΟΙΤΩΝ ΚΑΤΑ ΕΙΔΟΣ ΚΑΙ ΤΥΠΟ ΕΚΠΑΙΔΕΥΤΙΚΟΥ ΙΔΡΥΜΑΤΟΣ, ΗΛΙΚΙΑ, ΕΠΙΠΕΔΟ ΣΠΟΥΔΩΝ ΚΑΙ ΦΥΛΟ, 2013/2014
TABLE 77(Cont'd). NUMBER OF GRADUATES BY KIND AND TYPE OF EDUCATIONAL INSTITUTION, AGE, LEVEL OF STUDY AND SEX, 2013/2014

(β2) ΙΔΙΩΤΙΚΑ ΠΑΝΕΠΙΣΤΗΜΙΑΚΑ ΙΔΡΥΜΑΤΑ
(b2) PRIVATE UNIVERSITY INSTITUTIONS

Ηλικία φοιτητών	Προπτυχιακό (Bachelor's or equivalent, ISCED 6)		Μεταπτυχιακό (Master's or equivalent, ISCED 7)		Διδακτορικό (Doctoral or equivalent, ISCED 8)		Γενικό Σύνολο (Grand Total)		Age of students	
	Άντρες Men	Γυναίκες Women	Σύνολο Total	Άντρες Men	Γυναίκες Women	Σύνολο Total	Άντρες Men	Γυναίκες Women		Σύνολο Total
20 χρονών	1	5	6	0	0	0	0	1	5	6
21 "	21	335	356	1	4	5	0	22	339	361
22 "	98	173	271	5	42	47	0	103	215	318
23 "	221	92	313	13	129	142	0	234	221	455
24 "	169	70	239	23	146	169	0	192	216	408
25 "	89	44	133	30	109	139	0	119	153	272
26 "	75	23	98	31	96	127	0	106	119	225
27 "	36	22	58	26	65	91	0	62	87	149
28 "	25	14	39	29	43	72	0	54	57	111
29 "	17	6	23	20	50	70	0	37	56	93
30 "	18	15	33	14	51	65	0	32	66	98
31 "	9	5	14	16	44	60	0	25	49	74
32 "	7	2	9	15	43	58	0	22	45	67
33 "	3	5	8	23	39	62	0	26	44	70
34 "	6	3	9	12	39	51	0	18	42	60
35-39 "	15	18	33	49	132	181	0	64	150	214
40-44 "	2	9	11	47	85	132	0	49	94	143
45-49 "	4	5	9	41	82	123	0	45	87	132
50-54 "	0	2	2	20	30	50	0	20	32	52
55-59 "	0	0	0	13	4	17	0	13	4	17
Δε δηλώθηκε	0	0	0	1	0	1	0	1	0	1
ΣΥΝΟΛΟ	816	848	1.664	429	1.233	1.662	0	1.245	2.081	3.326

(Συνέχ.-Cont'd)

ΤΡΙΤΟΒΑΘΜΙΑ ΕΚΠΑΙΔΕΥΣΗ
TERTIARY EDUCATION

ΠΙΝΑΚΑΣ 77 (Συνέχ.). ΑΡΙΘΜΟΣ ΑΠΟΦΟΙΤΩΝ ΚΑΤΑ ΕΙΔΟΣ ΚΑΙ ΤΥΠΟ ΕΚΠΑΙΔΕΥΤΙΚΟΥ ΙΔΡΥΜΑΤΟΣ, ΗΛΙΚΙΑ, ΕΠΙΠΕΔΟ ΣΠΟΥΔΩΝ ΚΑΙ ΦΥΛΟ, 2013/2014
TABLE 77(Cont'd). NUMBER OF GRADUATES BY KIND AND TYPE OF EDUCATIONAL INSTITUTION, AGE, LEVEL OF STUDY AND SEX, 2013/2014

(γ1) ΔΗΜΟΣΙΑ ΜΗ-ΠΑΝΕΠΙΣΤΗΜΙΑΚΑ ΙΔΡΥΜΑΤΑ
(e1) PUBLIC NON-UNIVERSITY INSTITUTIONS

Ηλικία φοιτητών	Τριτοβάθμια μικρής διάρκειας (ISCED 5)		Προπτυχιακό (Bachelor's or equivalent, ISCED 6)		Μεταπτυχιακό (Master's or equivalent, ISCED 7)		Διδακτορικό (Doctoral or equivalent, ISCED 8)		Γενικό Σύνολο		Age of students	
	Άντρες Men	Γυναίκες Women	Άντρες Men	Γυναίκες Women	Άντρες Men	Γυναίκες Women	Άντρες Men	Γυναίκες Women	Άντρες Men	Γυναίκες Women		Grand Total
20 χρονών	11	13	0	0	0	0	0	0	0	11	13	24
21 "	5	1	0	0	0	0	0	0	0	5	1	6
22 "	7	1	0	0	0	0	0	0	0	7	1	8
23 "	4	0	0	0	0	0	4	0	0	4	4	8
24 "	1	1	0	0	1	3	4	0	0	2	4	6
25 "	1	0	0	0	1	1	2	0	0	2	1	3
26 "	2	1	0	0	3	2	5	0	0	5	3	8
27 "	0	0	0	0	0	0	3	0	0	0	3	3
28 "	1	0	0	0	5	2	7	0	0	6	2	8
29 "	0	1	0	0	2	1	3	0	0	2	2	4
30 "	0	0	0	0	0	0	2	0	0	0	2	2
31 "	1	1	0	0	0	0	0	0	0	1	1	2
32 "	0	1	0	0	1	0	1	0	0	1	1	2
33 "	0	2	0	0	0	0	0	0	0	0	2	2
34 "	1	0	0	0	0	0	0	0	0	1	0	1
35-39 "	2	4	0	0	2	0	2	0	0	4	4	8
40-44 "	0	8	0	0	0	0	0	0	0	0	8	8
45-49 "	3	1	0	0	0	0	0	0	0	3	1	4
50-54 "	0	1	0	0	0	0	0	0	0	0	1	1
ΣΥΝΟΛΟ	39	36	0	0	0	15	18	0	0	54	54	108

(Συνέχ.-Cont'd)

ΤΡΙΤΟΒΑΘΜΙΑ ΕΚΠΑΙΔΕΥΣΗ
TERTIARY EDUCATION

ΠΙΝΑΚΑΣ 77 (Συνέχ.). ΑΡΙΘΜΟΣ ΑΠΟΦΟΙΤΩΝ ΚΑΤΑ ΕΙΔΟΣ ΚΑΙ ΤΥΠΟ ΕΚΠΑΙΔΕΥΤΙΚΟΥ ΙΔΡΥΜΑΤΟΣ, ΗΛΙΚΙΑ, ΕΠΙΠΕΔΟ ΣΠΟΥΔΩΝ ΚΑΙ ΦΥΛΟ, 2013/2014
TABLE 77(Cont'd). NUMBER OF GRADUATES BY KIND AND TYPE OF EDUCATIONAL INSTITUTION, AGE, LEVEL OF STUDY AND SEX, 2013/2014

(γ2) ΙΔΙΩΤΙΚΑ ΜΗ-ΠΑΝΕΠΙΣΤΗΜΙΑΚΑ ΙΔΡΥΜΑΤΑ
(c2) PRIVATE NON-UNIVERSITY INSTITUTIONS

Ηλικία φοιτητών	Τριτοβάθμια μερής διάρκειας (ISCED 5)			Προπτυχιακό (Bachelor's or equivalent, ISCED 6)			Μεταπτυχιακό (Master's or equivalent, ISCED 7)			Διδακτορικό (Doctoral or equivalent, ISCED 8)			Γενικό Σύνολο Grand Total		Age of students		
	Άντρες Men	Γυναίκες Women	Σύνολο Total	Άντρες Men	Γυναίκες Women	Σύνολο Total	Άντρες Men	Γυναίκες Women	Σύνολο Total	Άντρες Men	Γυναίκες Women	Σύνολο Total	Άντρες Men	Γυναίκες Women		Σύνολο Total	
18 χρόνων	0	4	4	0	0	0	0	0	0	0	0	0	0	0	4	18 years	
19 "	11	279	290	0	0	0	0	0	0	0	0	0	0	11	279	290	19 "
20 "	34	163	197	3	3	6	0	0	0	0	0	0	0	37	166	203	20 "
21 "	91	66	157	5	28	33	0	0	0	0	0	0	0	96	94	190	21 "
22 "	36	25	61	18	14	32	0	14	14	0	0	0	0	54	53	107	22 "
23 "	35	15	50	23	13	36	4	17	21	0	0	0	0	62	45	107	23 "
24 "	35	14	49	23	8	31	5	14	19	0	0	0	0	63	36	99	24 "
25 "	19	15	34	27	7	34	7	14	21	0	0	0	0	53	36	89	25 "
26 "	12	11	23	23	5	28	4	13	17	0	0	0	0	39	29	68	26 "
27 "	11	8	19	17	1	18	6	9	15	0	0	0	0	34	18	52	27 "
28 "	7	5	12	22	2	24	10	8	18	0	0	0	0	39	15	54	28 "
29 "	3	6	9	19	3	22	5	10	15	0	0	0	0	27	19	46	29 "
30 "	9	1	10	10	4	14	2	6	8	0	0	0	0	21	11	32	30 "
31 "	4	2	6	7	2	9	5	4	9	0	0	0	0	16	8	24	31 "
32 "	4	2	6	4	3	7	6	8	14	0	0	0	0	14	13	27	32 "
33 "	4	2	6	8	0	8	5	10	15	0	0	0	0	17	12	29	33 "
34 "	1	2	3	7	2	9	2	8	10	0	0	0	0	10	12	22	34 "
35-39 "	5	7	12	16	3	19	11	22	33	0	0	0	0	32	32	64	35-39 "
40-44 "	6	3	9	10	1	11	6	7	13	0	0	0	0	22	11	33	40-44 "
45-49 "	7	4	11	2	1	3	1	10	11	0	0	0	0	10	15	25	45-49 "
50-54 "	2	1	3	4	0	4	5	1	6	0	0	0	0	11	2	13	50-54 "
55-59 "	0	0	0	0	0	0	1	0	1	0	0	0	0	1	0	1	55-59 "
Δε δηλώθηκε	6	1	7	24	19	43	1	1	2	0	0	0	0	31	21	52	Not stated
ΣΥΝΟΛΟ	342	636	978	272	119	391	86	176	262	0	0	0	0	700	931	1.631	TOTAL

ΠΙΝΑΚΑΣ 78. ΑΡΙΘΜΟΣ ΑΠΟΦΟΙΤΩΝ ΚΑΤΑ ΕΙΔΟΣ ΚΑΙ ΤΥΠΟ ΕΚΠΑΙΔΕΥΤΙΚΟΥ ΙΔΡΥΜΑΤΟΣ, ΚΥΠΡΙΟΙ/ΞΕΝΟΙ, ΕΠΙΠΕΔΟ ΚΑΙ ΦΥΛΟ, 2013/2014
TABLE 78. NUMBER OF GRADUATES BY KIND AND TYPE OF INSTITUTION, CYPRIOT/FOREIGNERS, LEVEL AND SEX, 2013/2014

(α) ΣΥΝΟΛΟ - ΠΑΝΕΠΙΣΤΗΜΙΑΚΑ ΚΑΙ ΜΗ-ΠΑΝΕΠΙΣΤΗΜΙΑΚΑ ΙΔΡΥΜΑΤΑ
(a) TOTAL - UNIVERSITY AND NON-UNIVERSITY INSTITUTIONS

Τύπος ιδρύματος, Κύπριοι/Ξένοι	Τριτοβάθμια μικρής διάρκειας Tertiary Short-Cycle (ISCED 5)		Προπτυχιακό Undergraduate (Bachelor's or equivalent, ISCED 6)		Μεταπτυχιακό Postgraduate (Master's or equivalent, ISCED 7)		Διδακτορικό (Doctoral or equivalent, ISCED 8)		Γενικό σύνολο Grand total		Type of institute, Cypriots/Foreigners	
	Άντρες Men	Γυναίκες Women	Σύνολο Total	Άντρες Men	Γυναίκες Women	Σύνολο Total	Άντρες Men	Γυναίκες Women	Σύνολο Total	Άντρες Men		Γυναίκες Women
ΔΗΜΟΣΙΑ												PUBLIC
Κύπριοι	34	30	64	433	990	1.423	257	501	758	747	1.553	2.300
Ξένοι	5	6	11	37	76	113	140	239	379	186	322	508
ΕΕ28	3	3	6	35	69	104	136	232	368	178	304	482
Τρίτες χώρες	2	3	5	2	7	9	4	7	11	8	18	26
Σύνολο	39	36	75	470	1.066	1.536	397	740	1.137	933	1.875	2.808
ΙΔΙΩΤΙΚΑ												PRIVATE
Κύπριοι	267	596	863	744	762	1.506	262	655	917	1.273	2.013	3.286
Ξένοι	75	40	115	344	205	549	253	754	1.007	672	999	1.671
ΕΕ28	2	15	17	94	113	207	217	734	951	313	862	1.175
Τρίτες χώρες	73	25	98	250	92	342	36	20	56	359	137	496
Σύνολο	342	636	978	1.088	967	2.055	515	1.409	1.924	1.945	3.012	4.957
ΔΗΜΟΣΙΑ ΚΑΙ ΙΔΙΩΤΙΚΑ												PUBLIC AND PRIVATE
Κύπριοι	301	626	927	1.177	1.752	2.929	519	1.156	1.675	2.020	3.566	5.586
Ξένοι	80	46	126	381	281	662	393	993	1.386	858	1.321	2.179
ΕΕ28	5	18	23	129	182	311	353	966	1.319	491	1.166	1.657
Τρίτες χώρες	75	28	103	252	99	351	40	27	67	367	155	522
ΣΥΝΟΛΟ	381	672	1.053	1.558	2.033	3.591	912	2.149	3.061	2.878	4.887	7.765

(Συνέχ.-Cont'd)

ΤΡΙΤΟΒΑΘΜΙΑ ΕΚΠΑΙΔΕΥΣΗ
TERTIARY EDUCATION

ΠΙΝΑΚΑΣ 78(Συνέχ.). ΑΡΙΘΜΟΣ ΑΠΟΦΟΙΤΩΝ ΚΑΤΑ ΕΙΔΟΣ ΚΑΙ ΤΥΠΟ ΕΚΠΑΙΔΕΥΤΙΚΟΥ ΙΔΡΥΜΑΤΟΣ, ΚΥΠΡΙΟΙ/ΞΕΝΟΙ, ΕΠΙΠΕΔΟ ΚΑΙ ΦΥΛΟ, 2013/2014
TABLE 78(Cont'd). NUMBER OF GRADUATES BY KIND AND TYPE OF INSTITUTION, CYPRIOT/FOREIGNERS, LEVEL AND SEX, 2013/2014

(β) ΠΑΝΕΠΙΣΤΗΜΙΑΚΑ ΙΔΡΥΜΑΤΑ
(b) UNIVERSITY INSTITUTIONS

Τύπος ιδρύματος, Κύπριοι/Ξένοι	Προπτυχιακό Undergraduate (Bachelor's or equivalent, ISCED 6)			Μεταπτυχιακό Postgraduate (Master's or equivalent, ISCED 7)			Διδακτορικό (Doctoral or equivalent, ISCED 8)			Γενικό σύνολο Grand total			Type of institute, Cypriots/Foreigners
	Άντρες Men	Γυναίκες Women	Σύνολο Total	Άντρες Men	Γυναίκες Women	Σύνολο Total	Άντρες Men	Γυναίκες Women	Σύνολο Total	Άντρες Men	Γυναίκες Women	Σύνολο Total	
ΔΗΜΟΣΙΑ													PUBLIC
Κύπριοι	433	990	1.423	242	483	725	23	32	55	698	1.505	2.203	Cypriots
Ξένοι	37	76	113	140	239	379	4	1	5	181	316	497	Foreigners
EE28	35	69	104	136	232	368	4	0	4	175	301	476	EU28
Τρίτες χώρες	2	7	9	4	7	11	0	1	1	6	15	21	Non-EU
Σύνολο	470	1.066	1.536	382	722	1.104	27	33	60	879	1.821	2.700	Total
ΙΔΙΩΤΙΚΑ													PRIVATE
Κύπριοι	686	691	1.377	201	494	695	0	0	0	887	1.185	2.072	Cypriots
Ξένοι	130	157	287	228	739	967	0	0	0	358	896	1.254	Foreigners
EE28	89	111	200	213	726	939	0	0	0	302	837	1.139	EU28
Τρίτες χώρες	41	46	87	15	13	28	0	0	0	56	59	115	Non-EU
Σύνολο	816	848	1.664	429	1.233	1.662	0	0	0	1.245	2.081	3.326	Total
ΔΗΜΟΣΙΑ ΚΑΙ ΙΔΙΩΤΙΚΑ													PUBLIC AND PRIVATE
Κύπριοι	1.119	1.681	2.800	443	977	1.420	23	32	55	1.585	2.690	4.275	Cypriots
Ξένοι	167	233	400	368	978	1.346	4	1	5	539	1.212	1.751	Foreigners
EE28	124	180	304	349	958	1.307	4	0	4	477	1.138	1.615	EU28
Τρίτες χώρες	43	53	96	19	20	39	0	1	1	62	74	136	Non-EU
ΣΥΝΟΛΟ	1.286	1.914	3.200	811	1.955	2.766	27	33	60	2.124	3.902	6.026	TOTAL

(Συνέχ.-Cont'd)

ΤΡΙΤΟΒΑΘΜΙΑ ΕΚΠΑΙΔΕΥΣΗ
TERTIARY EDUCATION

ΠΙΝΑΚΑΣ 78(Συνέξ.). ΑΡΙΘΜΟΣ ΑΠΟΦΟΙΤΩΝ ΚΑΤΑ ΕΙΔΟΣ ΚΑΙ ΤΥΠΟ ΕΚΠΑΙΔΕΥΤΙΚΟΥ ΙΔΡΥΜΑΤΟΣ, ΚΥΠΡΙΟΙ/ΞΕΝΟΙ, ΕΠΙΠΕΔΟ ΚΑΙ ΦΥΛΟ, 2013/2014
TABLE 78(Cont'd). NUMBER OF GRADUATES BY KIND AND TYPE OF INSTITUTION, CYPRIOT/FOREIGNERS, LEVEL AND SEX, 2013/2014

(γ) ΜΗ-ΠΑΝΕΠΙΣΤΗΜΙΑΚΑ ΙΔΡΥΜΑΤΑ
(c) NON-UNIVERSITY INSTITUTIONS

Τύπος ιδρύματος, Κύπριοι/Ξένοι	Τριτοβάθμια μικρής διάρκειας Tertiary Short-Cycle (ISCED 5)			Προπτυχιακό Undergraduate (Bachelor's or equivalent, ISCED 6)			Μεταπτυχιακό Postgraduate (Master's or equivalent, ISCED 7)			Διδακτορικό (Doctoral or equivalent, ISCED 8)			Γενικό σύνολο Grand total			Type of institute, Cypriots/Foreigners
	Άντρες Men	Γυναίκες Women	Σύνολο Total	Άντρες Men	Γυναίκες Women	Σύνολο Total	Άντρες Men	Γυναίκες Women	Σύνολο Total	Άντρες Men	Γυναίκες Women	Σύνολο Total	Άντρες Men	Γυναίκες Women	Σύνολο Total	
ΔΗΜΟΣΙΑ																PUBLIC
Κύπριοι	34	30	64	15	18	33	49	48	97	Cypriots
Ξένοι	5	6	11	0	0	0	5	6	11	Foreigners
ΕΕ28	3	3	6	0	0	0	3	3	6	EU28
Τρίτες χώρες	2	3	5	0	0	0	2	3	5	Non-EU
Σύνολο	39	36	75	15	18	33	54	54	108	Total
ΙΔΙΩΤΙΚΑ																PRIVATE
Κύπριοι	267	596	863	58	71	129	61	161	222	0	0	0	386	828	1.214	Cypriots
Ξένοι	75	40	115	214	48	262	25	15	40	0	0	0	314	103	417	Foreigners
ΕΕ28	2	15	17	5	2	7	4	8	12	0	0	0	11	25	36	EU28
Τρίτες χώρες	73	25	98	209	46	255	21	7	28	0	0	0	303	78	381	Non-EU
Σύνολο	342	636	978	272	119	391	86	176	262	0	0	0	700	931	1.631	Total
ΔΗΜΟΣΙΑ ΚΑΙ ΙΔΙΩΤΙΚΑ																PUBLIC AND PRIVATE
Κύπριοι	301	626	927	58	71	129	76	179	255	0	0	0	435	876	1.311	Cypriots
Ξένοι	80	46	126	214	48	262	25	15	40	0	0	0	319	109	428	Foreigners
ΕΕ28	5	18	23	5	2	7	4	8	12	0	0	0	14	28	42	EU28
Τρίτες χώρες	75	28	103	209	46	255	21	7	28	0	0	0	305	81	386	Non-EU
ΣΥΝΟΛΟ	381	672	1.053	272	119	391	101	194	295	0	0	0	754	985	1.739	TOTAL

ΤΡΙΤΟΒΑΘΜΙΑ ΕΚΠΑΙΔΕΥΣΗ
TERTIARY EDUCATION

ΠΙΝΑΚΑΣ 79. ΑΡΙΘΜΟΣ ΞΕΝΩΝ ΑΠΟΦΟΙΤΩΝ ΚΑΤΑ ΕΙΔΟΣ ΚΑΙ ΤΥΠΟ ΕΚΠΑΙΔΕΥΤΙΚΟΥ ΙΔΡΥΜΑΤΟΣ, ΧΩΡΑ ΥΠΗΚΟΟΤΗΤΑΣ, ΕΠΙΠΕΔΟ ΚΑΙ ΦΥΛΟ, 2013/2014
TABLE 79. NUMBER OF FOREIGN GRADUATES BY KIND AND TYPE OF INSTITUTION, COUNTRY OF CITIZENSHIP, LEVEL AND SEX, 2013/2014

(α) ΣΥΝΟΛΟ - ΠΑΝΕΠΙΣΤΗΜΙΑΚΑ ΚΑΙ ΜΗ-ΠΑΝΕΠΙΣΤΗΜΙΑΚΑ ΙΔΡΥΜΑΤΑ
(a) TOTAL - UNIVERSITY AND NON-UNIVERSITY INSTITUTIONS

Χώρα υπηκοότητας	Τριτοβάθμια μικρής διάρκειας Tertiary Short-Cycle (ISCED 5)			Προπτυχιακό Undergraduate (Bachelor's or equivalent, ISCED 6)			Μεταπτυχιακό Postgraduate (Master's or equivalent, ISCED 7)			Διδακτορικό (Doctoral or equivalent, ISCED 8)			Γενικό σύνολο Grand total			Χώρα υπηκοότητας Country of citizenship
	Ανδρες Men	Γυναίκες Women	Σύνολο Total	Ανδρες Men	Γυναίκες Women	Σύνολο Total	Ανδρες Men	Γυναίκες Women	Σύνολο Total	Ανδρες Men	Γυναίκες Women	Σύνολο Total	Ανδρες Men	Γυναίκες Women	Σύνολο Total	
Χώρες Ευρωπαϊκής Ένωσης (EE28)	5	18	23	129	183	312	353	966	1.319	4	4	4	491	1.167	1.658	
Βουλγαρία																
Γαλλία																
Γερμανία																
Ελλάδα																
Εσθονία																
Ηνωμένο Βασίλειο																
Ιταλία																
Λετονία																
Λιθουανία																
Ολλανδία																
Ουγγαρία																
Πολωνία																
Πορτογαλία																
Ρουμανία																
Σλοβακία																
Σλοβενία																
Σουηδία																
Τσεχία																
Φινλανδία																
Σύνολο	5	18	23	129	183	312	353	966	1.319	4	4	4	491	1.167	1.658	

(Συνέχ.-Cont'd)

ΤΡΙΤΟΒΑΘΜΙΑ ΕΚΠΑΙΔΕΥΣΗ
TERTIARY EDUCATION

ΠΙΝΑΚΑΣ 79(Συνέχ). ΑΡΙΘΜΟΣ ΞΕΝΩΝ ΑΠΟΦΟΙΤΩΝ ΚΑΤΑ ΕΙΔΟΣ ΚΑΙ ΤΥΠΟ ΕΚΠΑΙΔΕΥΤΙΚΟΥ ΙΔΡΥΜΑΤΟΣ, ΧΩΡΑ ΥΠΗΚΟΟΤΗΤΑΣ, ΕΠΙΠΕΔΟ ΚΑΙ ΦΥΛΟ, 2013/2014
TABLE 79(Cont'd). NUMBER OF FOREIGN GRADUATES BY KIND AND TYPE OF INSTITUTION, COUNTRY OF CITIZENSHIP, LEVEL AND SEX, 2013/2014

(α) (Συνέχ) ΣΥΝΟΛΟ - ΠΑΝΕΠΙΣΤΗΜΙΑΚΑ ΚΑΙ ΜΗ-ΠΑΝΕΠΙΣΤΗΜΙΑΚΑ ΙΔΡΥΜΑΤΑ
(a) (Cont'd) TOTAL - UNIVERSITY AND NON-UNIVERSITY INSTITUTIONS

Χώρα υπηκοότητας	Τριτοβάθμια μικρής διάρκειας Tertiary Short-Cycle (ISCED 5)		Προπτυχιακό Undergraduate (Bachelor's or equivalent, ISCED 6)		Μεταπτυχιακό Postgraduate (Master's or equivalent, ISCED 7)		Διδακτορικό (Doctoral or equivalent, ISCED 8)		Γενικό σύνολο Grand total		Country of citizenship	
	Άνδρες Men	Γυναίκες Women	Σύνολο Total	Άνδρες Men	Γυναίκες Women	Σύνολο Total	Άνδρες Men	Γυναίκες Women	Σύνολο Total	Άνδρες Men		Γυναίκες Women
Τρίτες χώρες												
Αίγυπτος	2	1	3	2	0	2	0	0	0	4	1	5
Αλβανία	0	0	0	0	1	2	3	0	0	1	4	5
Γεωργία	0	2	2	0	0	0	0	0	0	0	4	4
Γκάνα	3	0	3	1	0	1	0	0	0	4	0	4
Γουινέα	7	1	8	2	0	2	0	0	0	9	1	10
Ζιμπάμπουε	0	0	0	4	3	7	0	0	0	4	3	7
Ινδία	8	0	8	16	0	16	10	0	0	34	0	34
Ιράν	2	2	4	1	6	7	0	0	0	3	8	11
Καμερούν	1	0	1	9	1	10	2	0	2	12	1	13
Κένια	0	0	0	9	8	17	0	0	0	9	8	17
Κίνα	2	3	5	1	7	8	2	3	5	5	13	18
Λευκορωσία	0	1	1	1	2	3	0	4	4	1	7	8
Λίβανος	0	1	1	2	0	2	1	0	0	3	1	4
Μολδαβία	0	2	2	0	2	2	0	0	0	0	4	4
Μπανγκλαντές	8	0	8	82	0	82	5	0	5	95	0	95
Νεπάλ	4	0	4	24	8	32	0	0	0	28	8	36
Νιγηρία	4	0	4	12	6	18	5	1	6	21	7	28
Ουκρανία	4	4	8	2	10	12	4	4	8	10	18	28
Πακιστάν	12	0	12	44	0	44	1	0	1	57	0	57
Παλαιστίνη	0	0	0	2	2	4	0	1	1	2	3	5
Ρωσία	6	6	12	7	24	31	6	6	12	19	37	56
Σερβία	1	1	2	1	3	4	0	0	0	2	4	6
Σρι Λάνκα	6	1	7	10	1	11	0	0	0	16	2	18
Συρία	1	0	1	6	1	7	0	0	0	7	3	10
Άλλες χώρες	4	3	7	14	10	24	3	4	7	21	17	38
Σύνολο	75	28	103	252	98	350	40	27	67	367	154	521
ΓΕΝΙΚΟ ΣΥΝΟΛΟ	80	46	126	381	281	662	393	993	1.386	858	1.321	2.179

(Συνέχ.-Cont'd)

ΤΡΙΤΟΒΑΘΜΙΑ ΕΚΠΑΙΔΕΥΣΗ
TERTIARY EDUCATION

ΠΙΝΑΚΑΣ 79(Συνέχ). ΑΡΙΘΜΟΣ ΞΕΝΩΝ ΑΠΟΦΟΙΤΩΝ ΚΑΤΑ ΕΙΔΟΣ ΚΑΙ ΤΥΠΟ ΕΚΠΑΙΔΕΥΤΙΚΟΥ ΙΔΡΥΜΑΤΟΣ, ΧΩΡΑ ΥΠΗΚΟΟΤΗΤΑΣ, ΧΩΡΑ ΥΠΗΚΟΟΤΗΤΑΣ, ΕΠΙΠΕΔΟ ΚΑΙ ΦΥΛΟ, 2013/2014
TABLE 79(Cont'd). NUMBER OF FOREIGN GRADUATES BY KIND AND TYPE OF INSTITUTION, COUNTRY OF CITIZENSHIP, LEVEL AND SEX, 2013/2014

(β1) ΔΗΜΟΣΙΑ ΠΑΝΕΠΙΣΤΗΜΙΑΚΑ ΙΔΡΥΜΑΤΑ
(b1) PUBLIC UNIVERSITY INSTITUTIONS

Χώρα υπηκοότητας Country of citizenship	Προπτυχιακό Undergraduate (Bachelor's or equivalent, ISCED 6)		Μεταπτυχιακό Postgraduate (Master's or equivalent, ISCED 7)		Διδακτορικό (Doctoral or equivalent, ISCED 8)		Γενικό σύνολο Grand total		Country of citizenship
	Ανδρες Men	Γυναίκες Women	Ανδρες Men	Γυναίκες Women	Ανδρες Men	Γυναίκες Women	Ανδρες Men	Γυναίκες Women	
Χώρες Ευρωπαϊκής Ένωσης (EE28)									European Union countries (EU28)
Βουλγαρία	0	2	0	0	0	0	0	2	Bulgaria
Γαλλία	0	0	1	0	1	0	2	0	France
Ελλάδα	34	62	134	231	365	0	171	293	Greece
Ηνωμένο Βασίλειο	1	3	4	0	0	0	1	3	United Kingdom
Ιταλία	0	0	0	1	1	0	0	1	Italy
Πορτογαλία	0	1	0	0	0	0	0	1	Portugal
Ρουμανία	0	1	0	0	0	0	0	1	Romania
Τσεχία	0	0	1	0	1	0	1	0	Czech Republic
Σύνολο	35	69	104	136	368	4	175	301	Total
Τρίτες χώρες									Third countries
Αλβανία	0	1	1	2	3	0	1	3	Albania
Η.Π.Α.	0	0	1	0	1	0	1	0	U.S.A.
Ιράκ	1	0	1	0	0	0	1	0	Iraq
Ιράν	0	2	2	0	0	0	0	2	Iran
Κένυα	1	3	4	0	0	0	1	3	Kenya
Κίνα	0	0	0	1	3	0	1	2	China
Μπελίζ	0	0	0	1	1	0	0	1	Belize
Ουκρανία	0	1	1	0	1	0	1	1	Ukraine
Παλαιστίνη	0	0	0	1	1	0	0	1	Palestine
Ρωσία	0	0	0	1	1	0	0	2	Russia
Σύνολο	2	7	9	4	11	0	6	15	Total
ΓΕΝΙΚΟ ΣΥΝΟΛΟ	37	76	113	140	379	4	181	316	GRAND TOTAL

(Συνέχ.-Cont'd)

ΤΡΙΤΟΒΑΘΜΙΑ ΕΚΠΑΙΔΕΥΣΗ
TERTIARY EDUCATION

ΠΙΝΑΚΑΣ 79(Συνέχ). ΑΡΙΘΜΟΣ ΞΕΝΩΝ ΑΠΟΦΟΙΤΩΝ ΚΑΤΑ ΕΙΔΟΣ ΚΑΙ ΤΥΠΟ ΕΚΠΑΙΔΕΥΤΙΚΟΥ ΙΔΡΥΜΑΤΟΣ, ΧΩΡΑ ΥΠΗΚΟΟΤΗΤΑΣ, ΧΩΡΑ ΥΠΗΚΟΟΤΗΤΑΣ, ΕΠΙΠΕΔΟ ΚΑΙ ΦΥΛΟ, 2013/2014
TABLE 79(Cont'd). NUMBER OF FOREIGN GRADUATES BY KIND AND TYPE OF INSTITUTION, COUNTRY OF CITIZENSHIP, LEVEL AND SEX, 2013/2014

(b2) ΙΔΙΩΤΙΚΑ ΠΑΝΕΠΙΣΤΗΜΙΑΚΑ ΙΔΡΥΜΑΤΑ
(b2) PRIVATE UNIVERSITY INSTITUTIONS

Χώρα υπηκοότητας	Προπτυχιακό (Bachelor's or equivalent, ISCED 6)		Μεταπτυχιακό (Master's or equivalent, ISCED 7)		Διδακτορικό (Doctoral or equivalent, ISCED 8)		Γενικό σύνολο Grand total		Country of citizenship
	Ανδρες Men	Γυναίκες Women	Ανδρες Men	Γυναίκες Women	Ανδρες Men	Γυναίκες Women	Ανδρες Men	Γυναίκες Women	
	Σύνολο Total	Σύνολο Total	Σύνολο Total	Σύνολο Total	Σύνολο Total	Σύνολο Total	Σύνολο Total	Σύνολο Total	
Χώρες Ευρωπαϊκής Ένωσης (EU28)									European Union countries (EU28)
Βουλγαρία	2	5	0	1	0	0	0	0	Bulgaria
Γαλλία	0	1	0	0	0	0	0	0	France
Ελλάδα	83	99	213	722	935	0	0	821	Greece
Εσθονία	0	2	0	1	1	0	0	3	Estonia
Ηνωμένο Βασίλειο	1	0	0	0	0	0	0	0	United Kingdom
Λετονία	0	0	0	1	1	0	0	1	Latvia
Ουγγαρία	1	0	0	0	0	0	0	0	Hungary
Πολωνία	0	1	0	0	0	0	0	1	Poland
Ρουμανία	1	1	0	0	0	0	0	1	Romania
Σλοβακία	0	2	0	0	0	0	0	2	Slovakia
Τσεχία	1	0	0	0	0	0	0	0	Czech Republic
Φινλανδία	0	0	0	1	1	0	0	1	Finland
Σύνολο	89	111	213	726	939	0	0	302	Total
Τρίτες Χώρες									Third countries
Ζιμπάμπουε	2	2	0	0	0	0	0	2	Zimbabwe
Ιράν	1	4	0	0	0	0	0	4	Iran
Λευκορωσία	1	1	0	1	1	0	0	2	Belarus
Κένυα	5	3	0	0	0	0	0	5	Kenya
Κίνα	0	3	0	0	0	0	0	3	China
Νιγηρία	8	2	4	1	5	0	0	12	Nigeria
Ουκρανία	2	6	2	4	6	0	0	4	Ukraine
Παλαιστίνη	2	2	0	0	0	0	0	2	Palestine
Ρωσία	6	14	5	2	7	0	0	11	Russia
Σερβία	1	3	0	0	0	0	0	1	Serbia
Συρία	2	1	0	2	2	0	0	2	Syria
Άλλες χώρες	11	5	4	3	7	0	0	15	Other countries
Σύνολο	41	46	15	13	28	0	0	56	Total
ΓΕΝΙΚΟ ΣΥΝΟΛΟ	130	157	228	739	967	0	0	358	GRAND TOTAL

(Συνέχ.-Cont'd)

ΤΡΙΤΟΒΑΘΜΙΑ ΕΚΠΑΙΔΕΥΣΗ
TERTIARY EDUCATION

ΠΙΝΑΚΑΣ 79(Συνέχ). ΑΡΙΘΜΟΣ ΞΕΝΩΝ ΑΠΟΦΟΙΤΩΝ ΚΑΤΑ ΕΙΔΟΣ ΚΑΙ ΤΥΠΟ ΕΚΠΑΙΔΕΥΤΙΚΟΥ ΙΔΡΥΜΑΤΟΣ, ΧΩΡΑ ΥΠΗΚΟΟΤΗΤΑΣ, ΕΠΙΠΕΔΟ ΚΑΙ ΦΥΛΟ, 2013/2014
TABLE 79(Cont'd). NUMBER OF FOREIGN GRADUATES BY KIND AND TYPE OF INSTITUTION, COUNTRY OF CITIZENSHIP, LEVEL AND SEX, 2013/2014

(γ1) ΔΗΜΟΣΙΑ ΜΗ-ΠΑΝΕΠΙΣΤΗΜΙΑΚΑ ΙΔΡΥΜΑΤΑ
(c1) PUBLIC NON-UNIVERSITY INSTITUTIONS

Χώρα υπηκοότητας	Τριτοβάθμια μικρής διάρκειας Tertiary Short-Cycle (ISCED 5)			Προπτυχιακό Undergraduate (Bachelor's or equivalent, ISCED 6)			Μεταπτυχιακό Postgraduate (Master's or equivalent, ISCED 7)			Διδακτορικό (Doctoral or equivalent, ISCED 8)			Γενικό σύνολο Grand total			Χώρα υπηκοότητας		
	Άνδρες Men	Γυναίκες Women	Σύνολο Total	Άνδρες Men	Γυναίκες Women	Σύνολο Total	Άνδρες Men	Γυναίκες Women	Σύνολο Total	Άνδρες Men	Γυναίκες Women	Σύνολο Total	Άνδρες Men	Γυναίκες Women	Σύνολο Total			
Χώρες Ευρωπαϊκής Ένωσης (EU28)																		
Ελλάδα	3	3	6	0	0	0	3	3	6
Σύνολο	3	3	6	0	0	0	3	3	6
Τρίτες Χώρες																		
Γκάνα	2	0	2	0	0	0	2	0	2
Λευκορωσία	0	1	1	0	0	0	0	1	1
Ρωσία	0	2	2	0	0	0	0	2	2
Σύνολο	2	3	5	0	0	0	2	3	5
ΓΕΝΙΚΟ ΣΥΝΟΛΟ	5	6	11	0	0	0	5	6	11
Ευρωπαϊκή Ένωση (EU28)																		
Ελλάδα	3	3	6	0	0	0	3	3	6
Σύνολο	3	3	6	0	0	0	3	3	6
Τρίτες Χώρες																		
Γκάνα	2	0	2	0	0	0	2	0	2
Λευκορωσία	0	1	1	0	0	0	0	1	1
Ρωσία	0	2	2	0	0	0	0	2	2
Σύνολο	2	3	5	0	0	0	2	3	5
ΓΕΝΙΚΟ ΣΥΝΟΛΟ	5	6	11	0	0	0	5	6	11

(Συνέχ.-Cont'd)

ΤΡΙΤΟΒΑΘΜΙΑ ΕΚΠΑΙΔΕΥΣΗ
TERTIARY EDUCATION

ΠΙΝΑΚΑΣ 79(Συνέχ). ΑΡΙΘΜΟΣ ΞΕΝΩΝ ΑΠΟΦΟΙΤΩΝ ΚΑΤΑ ΕΙΔΟΣ ΚΑΙ ΤΥΠΟ ΕΚΠΑΙΔΕΥΤΙΚΟΥ ΙΔΡΥΜΑΤΟΣ, ΧΩΡΑ ΥΠΗΚΟΟΤΗΤΑΣ, ΕΠΙΠΕΔΟ ΚΑΙ ΦΥΛΟ, 2013/2014

TABLE 79(Cont'd). NUMBER OF FOREIGN GRADUATES BY KIND AND TYPE OF INSTITUTION, COUNTRY OF CITIZENSHIP, LEVEL AND SEX, 2013/2014

(2) ΙΔΙΩΤΙΚΑ ΜΗ-ΠΑΝΕΠΙΣΤΗΜΙΑΚΑ ΙΔΡΥΜΑΤΑ

(c2) PRIVATE NON-UNIVERSITY INSTITUTIONS

Χώρα υπηκοότητας	Τριτοβάθμια μικρής διάρκειας Tertiary Short-Cycle (ISCED 5)			Προπτυχιακό Undergraduate (Bachelor's or equivalent, ISCED 6)			Μεταπτυχιακό Postgraduate (Master's or equivalent, ISCED 7)			Διδακτορικό (Doctoral or equivalent, ISCED 8)			Γενικό σύνολο Grand total			Χώρα υπηκοότητας
	Ανδρες Men	Γυναίκες Women	Σύνολο Total	Ανδρες Men	Γυναίκες Women	Σύνολο Total	Ανδρες Men	Γυναίκες Women	Σύνολο Total	Ανδρες Men	Γυναίκες Women	Σύνολο Total	Ανδρες Men	Γυναίκες Women	Σύνολο Total	
Χώρες Ευρωπαϊκής Ένωσης (EU28)																
Βουλγαρία	1	3	4	0	0	0	1	0	0	0	0	0	0	2	3	5
Γερμανία	0	0	0	0	0	0	1	0	1	0	0	0	0	1	0	1
Ελλάδα	1	6	7	0	0	0	1	4	5	0	0	0	0	2	10	12
Ηνωμένο Βασίλειο	0	1	1	0	0	0	1	1	2	0	0	0	0	1	2	3
Λετονία	0	2	2	0	1	1	0	0	0	0	0	0	0	0	3	3
Λιθουανία	0	0	0	0	0	0	0	1	1	0	0	0	0	0	1	1
Ολλανδία	0	0	0	2	1	3	0	0	0	0	0	0	0	2	1	3
Ρουμανία	0	2	2	3	0	3	0	2	2	0	0	0	0	3	4	7
Σουηδία	0	1	1	0	0	0	0	0	0	0	0	0	0	0	1	1
Σύνολο	2	15	17	5	2	7	4	8	12	0	0	0	0	11	25	36
European Union countries (EU28)																
Bulgaria																
Germany																
Greece																
United Kingdom																
Latvia																
Lithuania																
Netherlands																
Romania																
Sweden																
Total																

(Συνέχ.-Cont'd)

ΤΡΙΤΟΒΑΘΜΙΑ ΕΚΠΑΙΔΕΥΣΗ
TERTIARY EDUCATION

ΠΙΝΑΚΑΣ 80. ΑΡΙΘΜΟΣ ΔΙΔΑΚΤΙΚΟΥ ΠΡΟΣΩΠΙΚΟΥ ΚΑΤΑ ΤΥΠΟ ΕΚΠΑΙΔΕΥΤΙΚΟΥ ΙΔΡΥΜΑΤΟΣ, ΘΕΣΗ, ΠΛΗΡΗΣ/ΜΕΡΙΚΗ ΑΠΑΣΧΟΛΗΣΗ ΚΑΙ ΦΥΛΟ, 2013/2014
TABLE 80. NUMBER OF TEACHING PERSONNEL BY TYPE OF INSTITUTION, POST, FULL/PART TIME EMPLOYMENT AND SEX, 2013/2014

(α) ΣΥΝΟΛΟ - ΠΑΝΕΠΙΣΤΗΜΙΑΚΑ ΚΑΙ ΜΗ-ΠΑΝΕΠΙΣΤΗΜΙΑΚΑ ΙΔΡΥΜΑΤΑ
(a) TOTAL - UNIVERSITY AND NON-UNIVERSITY INSTITUTIONS

Τύπος εκπαιδευτικού ιδρύματος και θέση προσωπικού	Πλήρης απασχόληση Full-time		Μερική απασχόληση Part-time ⁽¹⁾		Πλήρης και μερική απασχόληση Full and part-time		Ισοδύναμο πλήρους απασχόλησης Full time equivalent			Type of institution and post of personnel
	Άντρες Men	Γυναίκες Women	Άντρες Men	Γυναίκες Women	Άντρες Men	Γυναίκες Women	Άντρες Men	Γυναίκες Women	Σύνολο Total	
ΔΗΜΟΣΙΑ										PUBLIC
Διευθυντές	7	4	9	4	16	5	11	4	15	Headmasters
Διδακτικό προσωπικό	397	192	312	139	709	331	490	235	725	Teaching personnel
Σύνολο	404	196	321	140	725	336	501	239	740	Total
ΙΔΙΩΤΙΚΑ										PRIVATE
Διευθυντές	52	10	4	2	56	12	53	11	64	Headmasters
Διδακτικό προσωπικό	459	353	454	349	913	702	580	463	1.043	Teaching personnel
Σύνολο	511	363	458	351	969	714	633	474	1.107	Total
ΣΥΝΟΛΟ	915	559	779	491	1.694	1.050	1.134	713	1.847	TOTAL

(Συνέχ.-Cont'd)

(1) Στη μερική απασχόληση περιλαμβάνεται και το προσωπικό που δε διδάσκει ολόκληρο το ακαδημαϊκό έτος

(1) The personnel who did not teach all the academic year is included in the part-time personnel

ΤΡΙΤΟΒΑΘΜΙΑ ΕΚΠΑΙΔΕΥΣΗ
TERTIARY EDUCATION

ΠΙΝΑΚΑΣ 80(Συνέχ.). ΔΡΙΘΜΟΣ ΔΙΔΑΚΤΙΚΟΥ ΠΡΟΣΩΠΙΚΟΥ ΚΑΤΑ ΤΥΠΟ ΕΚΠΑΙΔΕΥΤΙΚΟΥ ΙΔΡΥΜΑΤΟΣ, ΘΕΣΗ, ΠΛΗΡΗΣ/ΜΕΡΙΚΗ ΑΠΑΣΧΟΛΗΣΗ
ΚΑΙ ΦΥΛΟ, 2013/2014

TABLE 80(Cont'd). NUMBER OF TEACHING PERSONNEL BY TYPE OF INSTITUTION, POST, FULL/PART TIME EMPLOYMENT AND SEX, 2013/2014

(β1) ΔΗΜΟΣΙΑ ΠΑΝΕΠΙΣΤΗΜΙΑΚΑ ΙΔΡΥΜΑΤΑ
(b1) PUBLIC UNIVERSITY INSTITUTIONS

Τύπος εκπαιδευτικού ιδρύματος και θέση προσωπικού	Πλήρης απασχόληση Full-time		Μερική απασχόληση Part-time (1)		Πλήρης και μερική απασχόληση Full and part-time		Ισοδύναμο πλήρους απασχόλησης Full time equivalent			Type of institution and post of personnel
	Άντρες Men	Γυναίκες Women	Άντρες Men	Γυναίκες Women	Άντρες Men	Γυναίκες Women	Άντρες Men	Γυναίκες Women	Σύνολο Total	
Διευθυντές	5	3	8	1	13	4	9	3	12	School Level Management
Καθηγητές	92	9	3	0	95	9	94	9	103	Professors
Αναπληρωτές καθηγητές	85	39	3	0	88	39	86	39	125	Associate professors
Επικουροι καθηγητές	91	47	3	1	94	48	92	48	140	Assistant professors
Λέκτορες	65	37	3	1	68	38	66	37	103	Lecturers
Επισκέπτες καθηγητές	0	0	1	0	1	0	0	0	0	Visiting professors
Επισκέπτες αναπληρωτές καθηγητές	Visiting associate professors
Επισκέπτες επίκουροι καθηγητές	0	0	1	0	1	0	0	0	0	Visiting assistant professors
Επισκέπτες λέκτορες	0	1	4	4	4	5	1	2	3	Visiting lecturers
Ειδικό εκπαιδευτικό προσωπικό	47	53	279	126	326	179	130	92	222	Special teaching staff
Σύνολο	385	189	305	133	690	322	478	230	708	Total

(1) Στην μερική απασχόληση περιλαμβάνεται και το προσωπικό που δε διδάσκει ολόκληρο το ακαδημαϊκό έτος
(1) The personnel who did not teach all the academic year is included in the part-time personnel

(Συνέχ.-Cont'd)

ΤΡΙΤΟΒΑΘΜΙΑ ΕΚΠΑΙΔΕΥΣΗ
TERTIARY EDUCATION

ΠΙΝΑΚΑΣ 80(Συνέζ.). ΑΡΙΘΜΟΣ ΔΙΔΑΚΤΙΚΟΥ ΠΡΟΣΩΠΙΚΟΥ ΚΑΤΑ ΤΥΠΟ ΕΚΠΑΙΔΕΥΤΙΚΟΥ ΙΔΡΥΜΑΤΟΣ, ΘΕΣΗ, ΠΛΗΡΗΣ/ΜΕΡΙΚΗ ΑΠΑΣΧΟΛΗΣΗ
ΚΑΙ ΦΥΛΟ, 2013/2014

TABLE 80(Cont'd). NUMBER OF TEACHING PERSONNEL BY TYPE OF INSTITUTION, POST, FULL/PART TIME EMPLOYMENT AND SEX, 2013/2014

(β2) ΙΔΙΩΤΙΚΑ ΠΑΝΕΠΙΣΤΗΜΙΑΚΑ ΙΔΡΥΜΑΤΑ
(b2) PRIVATE UNIVERSITY INSTITUTIONS

Τύπος εκπαιδευτικού ιδρύματος και θέση προσωπικού	Πλήρης απασχόληση Full-time		Μερική απασχόληση Part-time (1)		Πλήρης και μερική απασχόληση Full and part-time		Ισοδύναμο πλήρους απασχόλησης Full time equivalent			Type of institution and post of personnel
	Αντρες Men	Γυναίκες Women	Αντρες Men	Γυναίκες Women	Αντρες Men	Γυναίκες Women	Αντρες Men	Γυναίκες Women	Σύνολο Total	
	Διευθυντές	14	4	0	0	14	4	14	4	
Καθηγητές	45	9	1	0	46	9	45	9	54	Professors
Αναπληρωτές καθηγητές	59	33	1	0	60	33	60	33	93	Associate professors
Επικουροι καθηγητές	74	63	3	1	77	64	75	63	138	Assistant professors
Λέκτορες	68	50	2	3	70	53	69	51	120	Lecturers
Αναπληρωτές λέκτορες	10	11	8	8	18	19	12	14	26	Associate lectures
Επισκέπτες καθηγητές	2	1	6	5	8	6	3	2	5	Visiting professors
Επισκέπτες αναπληρωτές καθηγητές	1	0	4	3	5	3	1	0	1	Visiting associate professors
Επισκέπτες επικουροι καθηγητές	0	0	3	1	3	1	1	0	1	Visiting assistant professors
Επισκέπτες λέκτορες	10	1	22	15	32	16	14	5	19	Visiting lecturers
Ειδικό εκπαιδευτικό προσωπικό	48	43	97	79	145	122	68	59	127	Special teaching staff
Σύνολο	331	215	147	115	478	330	362	240	602	Total
ΣΥΝΟΛΟ	716	404	452	248	1168	652	840	470	1.310	TOTAL

(Συνέζ.-Cont'd)

(1) Στη μερική απασχόληση περιλαμβάνεται και το προσωπικό που δε διδάσκει ολόκληρο το ακαδημαϊκό έτος

(1) The personnel who did not teach all the academic year is included in the part-time personnel

ΤΡΙΤΟΒΑΘΜΙΑ ΕΚΠΑΙΔΕΥΣΗ
TERTIARY EDUCATION

ΠΙΝΑΚΑΣ 80(Συνέχ.). ΑΡΙΘΜΟΣ ΔΙΔΑΚΤΙΚΟΥ ΠΡΟΣΩΠΙΚΟΥ ΚΑΤΑ ΤΥΠΟ ΕΚΠΑΙΔΕΥΤΙΚΟΥ ΙΔΡΥΜΑΤΟΣ, ΘΕΣΗ, ΠΛΗΡΗΣ/ΜΕΡΙΚΗ ΑΠΑΣΧΟΛΗΣΗ
ΚΑΙ ΦΥΛΟ, 2013/2014

TABLE 80(Cont'd). NUMBER OF TEACHING PERSONNEL BY TYPE OF INSTITUTION, POST, FULL/PART TIME EMPLOYMENT AND SEX, 2013/2014

(7) ΜΗ-ΠΑΝΕΠΙΣΤΗΜΙΑΚΑ ΙΔΡΥΜΑΤΑ
(C) NON-UNIVERSITY INSTITUTIONS

Τύπος εκπαιδευτικού ιδρύματος και θέση προσωπικού	Πλήρης απασχόληση Full-time		Μερική απασχόληση Part-time (1)		Πλήρης και μερική απασχόληση Full and part-time		Ισοδύναμο πλήρους απασχόλησης Full time equivalent			Type of institution and post of personnel
	Άντρες Men	Γυναίκες Women	Άντρες Men	Γυναίκες Women	Άντρες Men	Γυναίκες Women	Άντρες Men	Γυναίκες Women	Σύνολο Total	
ΔΗΜΟΣΙΑ										PUBLIC
Διευθυντές	2	1	1	0	3	1	2	1	3	Headmasters
Διδακτικό προσωπικό	17	6	15	7	32	13	21	8	29	Teaching personnel
Σύνολο	19	7	16	7	35	14	23	9	32	Total
ΙΔΙΩΤΙΚΑ										PRIVATE
Διευθυντές	38	6	4	2	42	8	39	7	46	Headmasters
Διδακτικό προσωπικό	142	142	307	234	449	376	232	227	459	Teaching personnel
Σύνολο	180	148	311	236	491	384	271	234	505	Total
ΣΥΝΟΛΟ	199	155	327	243	526	398	294	243	537	TOTAL

(1) Στη μερική απασχόληση περιλαμβάνεται και το προσωπικό που δε διδάσκει ολόκληρο το ακαδημαϊκό έτος

(1) The personnel who did not teach all the academic year is included in the part-time personnel

ΤΡΙΤΟΒΑΘΜΙΑ ΕΚΠΑΙΔΕΥΣΗ
TERTIARY EDUCATION

ΠΙΝΑΚΑΣ 81. ΑΡΙΘΜΟΣ ΔΙΔΑΚΤΙΚΟΥ ΠΡΟΣΩΠΙΚΟΥ ΚΑΤΑ ΕΙΔΟΣ ΚΑΙ ΤΥΠΟ ΕΚΠΑΙΔΕΥΤΙΚΟΥ
ΙΔΡΥΜΑΤΟΣ, ΗΛΙΚΙΑ ΚΑΙ ΦΥΛΟ, 2013/2014

TABLE 81. NUMBER OF TEACHING PERSONNEL BY KIND AND TYPE OF INSTITUTION, AGE
AND SEX, 2013/2014

(α) ΣΥΝΟΛΟ - ΠΑΝΕΠΙΣΤΗΜΙΑΚΑ ΚΑΙ ΜΗ-ΠΑΝΕΠΙΣΤΗΜΙΑΚΑ ΙΔΡΥΜΑΤΑ
(a) TOTAL - UNIVERSITY AND NON-UNIVERSITY INSTITUTIONS

Ηλικία διδακτικού προσωπικού	Άντρες Men	Γυναίκες Women	Σύνολο Total	Age of teaching personnel
< 25 χρόνων	2	7	9	< 25 years
25-29 "	42	115	157	25-29 "
30-34 "	212	223	435	30-34 "
35-39 "	351	228	579	35-39 "
40-44 "	259	132	391	40-44 "
45-49 "	207	113	320	45-49 "
50-54 "	188	76	264	50-54 "
55-59 "	103	53	156	55-59 "
60+ "	177	33	210	60+ "
Δε δηλώθηκε	153	70	223	Not stated
Σύνολο	1.694	1.050	2.744	Total

(Συνέχ.-Cont'd)

ΤΡΙΤΟΒΑΘΜΙΑ ΕΚΠΑΙΔΕΥΣΗ
TERTIARY EDUCATION

ΠΙΝΑΚΑΣ 81(Συνέχ.). ΑΡΙΘΜΟΣ ΔΙΔΑΚΤΙΚΟΥ ΠΡΟΣΩΠΙΚΟΥ ΚΑΤΑ ΕΙΔΟΣ ΚΑΙ ΤΥΠΟ ΕΚΠΑΙΔΕΥΤΙΚΟΥ
ΙΔΡΥΜΑΤΟΣ, ΗΛΙΚΙΑ ΚΑΙ ΦΥΛΟ, 2013/2014

TABLE 81(Cont'd). NUMBER OF TEACHING PERSONNEL BY KIND AND TYPE OF INSTITUTION, AGE
AND SEX, 2013/2014

(β) ΠΑΝΕΠΙΣΤΗΜΙΑΚΑ ΙΔΡΥΜΑΤΑ

(b) UNIVERSITY INSTITUTIONS

Τύπος Εκπαιδευτικού Ιδρύματος και ηλικία	Άντρες Men	Γυναίκες Women	Σύνολο Total	Type of Institution and age
ΔΗΜΟΣΙΑ				PUBLIC
25-29 χρονών	6	22	28	25-29 years
30-34 "	78	60	138	30-34 "
35-39 "	159	76	235	35-39 "
40-44 "	121	57	178	40-44 "
45-49 "	103	46	149	45-49 "
50-54 "	105	34	139	50-54 "
55-59 "	52	20	72	55-59 "
60+ "	66	7	73	60+ "
Σύνολο	690	322	1.012	Total
ΙΔΙΩΤΙΚΑ				PRIVATE
25-29 "	7	22	29	25-29 "
30-34 "	51	69	120	30-34 "
35-39 "	123	92	215	35-39 "
40-44 "	84	41	125	40-44 "
45-49 "	62	41	103	45-49 "
50-54 "	54	26	80	50-54 "
55-59 "	19	19	38	55-59 "
60+ "	65	17	82	60+ "
Δε δηλώθηκε	13	3	16	Not stated
Σύνολο	478	330	808	Total
ΣΥΝΟΛΟ	1.168	652	1.820	TOTAL

(Συνέχ.-Cont'd)

ΤΡΙΤΟΒΑΘΜΙΑ ΕΚΠΑΙΔΕΥΣΗ
TERTIARY EDUCATION

ΠΙΝΑΚΑΣ 81(Συνέχ.). ΑΡΙΘΜΟΣ ΔΙΔΑΚΤΙΚΟΥ ΠΡΟΣΩΠΙΚΟΥ ΚΑΤΑ ΕΙΔΟΣ ΚΑΙ ΤΥΠΟ ΕΚΠΑΙΔΕΥΤΙΚΟΥ ΙΔΡΥΜΑΤΟΣ, ΗΛΙΚΙΑ ΚΑΙ ΦΥΛΟ, 2013/2014

TABLE 81(Cont'd). NUMBER OF TEACHING PERSONNEL BY KIND AND TYPE OF INSTITUTION, AGE AND SEX, 2013/2014

(γ) ΜΗ-ΠΑΝΕΠΙΣΤΗΜΙΑΚΑ ΙΔΡΥΜΑΤΑ
(e) NON-UNIVERSITY INSTITUTIONS

Τύπος Εκπαιδευτικού Ιδρύματος και ηλικία	Άντρες Men	Γυναίκες Women	Σύνολο Total	Type of Institution and age
ΔΗΜΟΣΙΑ				PUBLIC
30-34 χρονών	8	2	10	30-34 years
35-39 "	1	1	2	35-39 "
40-44 "	5	3	8	40-44 "
45-49 "	5	2	7	45-49 "
50-54 "	5	4	9	50-54 "
55-59 "	6	0	6	55-59 "
60+ "	2	0	2	60+ "
Δε δηλώθηκε	3	2	5	Not stated
Σύνολο	35	14	49	Total
ΙΔΙΩΤΙΚΑ				PRIVATE
< 25 χρονών	1	6	7	< 25 years
25-29 "	30	72	102	25-29 "
30-34 "	75	92	167	30-34 "
35-39 "	68	59	127	35-39 "
40-44 "	49	31	80	40-44 "
45-49 "	37	24	61	45-49 "
50-54 "	24	12	36	50-54 "
55-59 "	26	14	40	55-59 "
60+ "	44	9	53	60+ "
Δε δηλώθηκε	137	65	202	Not stated
Σύνολο	491	384	875	Total
ΣΥΝΟΛΟ	526	398	924	TOTAL

ΤΡΙΤΟΒΑΘΜΙΑ ΕΚΠΑΙΔΕΥΣΗ
TERTIARY EDUCATION

ΠΙΝΑΚΑΣ 82. ΑΡΙΘΜΟΣ ΜΗ-ΔΙΔΑΚΤΙΚΟΥ ΠΡΟΣΩΠΙΚΟΥ ΚΑΤΑ ΤΥΠΟ ΕΚΠΑΙΔΕΥΤΙΚΟΥ ΙΔΡΥΜΑΤΟΣ, ΘΕΣΗ, ΠΑΡΗΣ/ΜΕΡΙΚΗ ΑΠΑΣΧΟΛΗΣΗ ΚΑΙ ΦΥΛΟ, 2013/2014

TABLE 82. NUMBER OF NON-TEACHING PERSONNEL BY TYPE OF INSTITUTION, POST, FULL/PART TIME EMPLOYMENT AND SEX, 2013/2014

(α) ΣΥΝΟΛΟ - ΠΑΝΕΠΙΣΤΗΜΙΑΚΑ ΚΑΙ ΜΗ-ΠΑΝΕΠΙΣΤΗΜΙΑΚΑ ΙΔΡΥΜΑΤΑ
(a) TOTAL - UNIVERSITY AND NON-UNIVERSITY INSTITUTIONS

Τύπος εκπαιδευτικού ιδρύματος και θέση προσωπικού	Πλήρης απασχόληση Full-time		Μερική απασχόληση Part-time ⁽¹⁾		Πλήρης και μερική απασχόληση Full and part-time		Ισοδύναμο πλήρους απασχόλησης Full time equivalent		Type of institution and post of personnel	
	Άντρες Men	Γυναίκες Women	Άντρες Men	Γυναίκες Women	Άντρες Men	Γυναίκες Women	Άντρες Men	Γυναίκες Women		Σύνολο Total
Βοηθοί έρευνας και διδασκαλίας	119	78	59	46	178	124	142	92	234	Teaching /Research assistants
Ακαδημαϊκή υποστήριξη φοιτητών	24	95	1	3	25	98	25	96	121	Academic support for students
Κοινωνική υποστήριξη και υποστήριξη υγείας	10	8	0	1	10	9	10	8	18	Health and social support
Διοικητικό προσωπικό	299	833	7	20	306	853	297	836	1.133	Administrative personnel
Συντήρηση και λειτουργία	139	111	2	9	141	120	139	111	250	Maintenance and operations personnel
Σύνολο	591	1.125	69	79	660	1.204	613	1.143	1.756	Total

(Συνέχ.-Cont'd)

(1) Στη μερική απασχόληση περιλαμβάνεται και το προσωπικό που δεν εργάστηκε ολόκληρο το ακαδημαϊκό έτος

(1) The personnel who did not work all the academic year is included in the part-time personnel

ΤΡΙΤΟΒΑΘΜΙΑ ΕΚΠΑΙΔΕΥΣΗ
TERTIARY EDUCATION

ΠΙΝΑΚΑΣ 82(Συνέχ.). ΑΡΙΘΜΟΣ ΜΗ-ΔΙΔΑΚΤΙΚΟΥ ΠΡΟΣΩΠΙΚΟΥ ΚΑΤΑ ΤΥΠΟ ΕΚΠΑΙΔΕΥΤΙΚΟΥ ΙΔΡΥΜΑΤΟΣ, ΘΕΣΗ, ΠΛΗΡΗΣ/ΜΕΡΙΚΗ ΑΠΑΣΧΟΛΗΣΗ

ΚΑΙ ΦΥΛΟ, 2013/2014

TABLE 82(Cont'd). NUMBER OF NON-TEACHING PERSONNEL BY TYPE OF INSTITUTION, POST, FULL/PART TIME EMPLOYMENT AND SEX, 2013/2014

(β) ΠΑΝΕΠΙΣΤΗΜΙΑΚΑ ΙΔΡΥΜΑΤΑ
(b) UNIVERSITY INSTITUTIONS

Τύπος εκπαιδευτικού ιδρύματος και θέση προσωπικού	Πλήρης απασχόληση Full-time		Μερική απασχόληση Part-time (1)		Πλήρης και μερική απασχόληση Full and part-time		Ισοδύναμο πλήρους απασχόλησης Full time equivalent			Type of institution and post of personnel
	Άντρες Men	Γυναίκες Women	Άντρες Men	Γυναίκες Women	Άντρες Men	Γυναίκες Women	Άντρες Men	Γυναίκες Women	Σύνολο Total	
ΔΗΜΟΣΙΑ										PUBLIC
Βοηθοί έρευνας και διδασκαλίας	99	69	56	46	155	115	124	83	207	Teaching /Research assistants
Ακαδημαϊκή υποστήριξη φοιτητών	12	50	0	0	12	50	12	50	62	Academic support for students
Κοινωνική υποστήριξη και υποστήριξη υγείας	3	3	0	0	3	3	3	3	6	Health and social support
Διοικητικό προσωπικό	157	452	2	1	159	453	158	453	611	Administrative personnel
Συντήρηση και λειτουργία	96	35	0	1	96	36	96	35	131	Maintenance and operations personnel
Σύνολο	367	609	58	48	425	657	393	624	1.017	Total
ΙΔΙΩΤΙΚΑ										PRIVATE
Βοηθοί έρευνας και διδασκαλίας	14	3	2	0	16	3	13	3	16	Teaching /Research assistants
Ακαδημαϊκή υποστήριξη φοιτητών	9	24	0	1	9	25	9	25	34	Academic support for students
Κοινωνική υποστήριξη και υποστήριξη υγείας	7	5	0	0	7	5	7	5	12	Health and social support
Διοικητικό προσωπικό	75	202	0	5	75	207	72	202	274	Administrative personnel
Συντήρηση και λειτουργία	27	39	0	0	27	39	27	38	65	Maintenance and operations personnel
Σύνολο	132	273	2	6	134	279	128	273	401	Total
ΣΥΝΟΛΟ	499	882	60	54	559	936	521	897	1.418	TOTAL

(Συνέχ.-Cont'd)

(1) Στη μερική απασχόληση περιλαμβάνεται και το προσωπικό που δεν εργάστηκε ολόκληρο το ακαδημαϊκό έτος

(1) The personnel who did not work all the academic year is included in the part-time personnel

ΤΡΙΤΟΒΑΘΜΙΑ ΕΚΠΑΙΔΕΥΣΗ
TERTIARY EDUCATION

ΠΙΝΑΚΑΣ 82(Συνέχ.). ΑΡΙΘΜΟΣ ΜΗ-ΔΙΔΑΚΤΙΚΟΥ ΠΡΟΣΩΠΙΚΟΥ ΚΑΤΑ ΤΥΠΟ ΕΚΠΑΙΔΕΥΤΙΚΟΥ ΙΔΡΥΜΑΤΟΣ, ΘΕΣΗ, ΠΛΗΡΗΣ/ΜΕΡΙΚΗ ΑΠΑΣΧΟΛΗΣΗ
ΚΑΙ ΦΥΛΟ, 2013/2014

TABLE 82(Cont'd). NUMBER OF NON-TEACHING PERSONNEL BY TYPE OF INSTITUTION, POST, FULL/PART TIME EMPLOYMENT AND SEX, 2013/2014

(γ) ΜΗ-ΠΑΝΕΠΙΣΤΗΜΙΑΚΑ ΙΔΡΥΜΑΤΑ
(c) NON-UNIVERSITY INSTITUTIONS

Τύπος εκπαιδευτικού ιδρύματος και θέση προσωπικού	Πλήρης απασχόληση Full-time		Μερική απασχόληση Part-time (1)		Πλήρης και μερική απασχόληση Full and part-time		Ισοδύναμο πλήρους απασχόλησης Full time equivalent			Type of institution and post of personnel
	Άντρες Men	Γυναίκες Women	Άντρες Men	Γυναίκες Women	Άντρες Men	Γυναίκες Women	Άντρες Men	Γυναίκες Women	Σύνολο Total	
ΔΗΜΟΣΙΑ										PUBLIC
Βοηθοί έρευνας και διδασκαλίας	0	1	0	0	0	1	0	0	1	Teaching /Research assistants
Διοικητικό προσωπικό	8	7	2	8	10	15	8	10	18	Administrative personnel
Συντήρηση και λειτουργία	13	12	0	3	13	15	13	12	25	Maintenance and operations personnel
Σύνολο	21	20	2	11	23	31	21	23	44	Total
ΙΔΙΩΤΙΚΑ										PRIVATE
Βοηθοί έρευνας και διδασκαλίας	6	6	1	0	7	6	6	6	12	Teaching /Research assistants
Ακαδημαϊκή υποστήριξη φοιτητών Κοινωνική υποστήριξη και υποστήριξη υγείας	3	20	1	2	4	22	4	20	24	Academic support for students Health and social support
Διοικητικό προσωπικό	59	172	3	6	62	178	59	171	230	Administrative personnel
Συντήρηση και λειτουργία	3	25	2	5	5	30	3	27	30	Maintenance and operations personnel
Σύνολο	71	223	7	14	78	237	72	224	296	Total
ΣΥΝΟΛΟ	92	243	9	25	101	268	93	247	340	TOTAL

(1) Στη μερική απασχόληση περιλαμβάνεται και το προσωπικό που δεν εργάστηκε ολόκληρο το ακαδημαϊκό έτος

(1) The personnel who did not work all the academic year is included in the part-time personnel

ΜΕΡΟΣ VI

**ΕΙΔΙΚΕΣ ΣΧΟΛΕΣ,
ΣΧΟΛΙΚΟ ΕΤΟΣ 2013/2014**

PART VI

**SPECIAL SCHOOLS,
SCHOOL YEAR 2013/2014**

**ΕΙΔΙΚΕΣ ΣΧΟΛΕΣ
SPECIAL SCHOOLS**

ΠΙΝΑΚΑΣ 83. ΣΧΟΛΕΙΑ, ΜΑΘΗΤΕΣ ΚΑΙ ΔΙΔΑΚΤΙΚΟ ΠΡΟΣΩΠΙΚΟ ΚΑΤΑ ΕΠΑΡΧΙΑ, 2013/2014

TABLE 83. SCHOOLS, PUPILS AND TEACHING PERSONNEL BY DISTRICT, 2013/2014

Επαρχία	Σχολεία Schools	Μαθητές - Pupils			Διδακτικό προσωπικό (ΠΙΑ) ⁽¹⁾ Teaching personnel (FTE) ⁽¹⁾			District
		Αγόρια Boys	Κορίτσια Girls	Σύνολο Total	Άντρες Men	Γυναίκες Women	Σύνολο Total	
ΛΕΥΚΩΣΙΑ	5	95	44	139	22	57	79	LEFKOSIA
Αστικές	5	95	44	139	22	57	79	Urban
Αγροτικές	0	0	0	0	0	0	0	Rural
ΑΜΜΟΧΩΣΤΟΣ	1	32	9	41	4	8	12	AMMOCHOSTOS
Αγροτικές	1	32	9	41	4	8	12	Rural
ΛΑΡΝΑΚΑ	1	43	24	67	3	11	14	LARNAKA
Αστικές	1	43	24	67	3	11	14	Urban
Αγροτικές	0	0	0	0	0	0	0	Rural
ΛΕΜΕΣΟΣ	3	65	31	96	7	15	22	LEMESOS
Αστικές	3	65	31	96	7	15	22	Urban
Αγροτικές	0	0	0	0	0	0	0	Rural
ΠΑΦΟΣ	1	21	9	30	1	10	11	PAFOS
Αστικές	1	21	9	30	1	10	11	Urban
Αγροτικές	0	0	0	0	0	0	0	Rural
ΣΥΝΟΛΟ	11	256	117	373	37	101	138	TOTAL
Αστικές	10	224	108	332	33	93	126	Urban
Αγροτικές	1	32	9	41	4	8	12	Rural

(1) Ισοδύναμο πλήρους απασχόλησης
Full time equivalent

ΠΙΝΑΚΑΣ 84. ΜΑΘΗΤΕΣ ΚΑΤΑ ΒΑΘΜΟ ΑΝΑΠΗΡΙΑΣ ΚΑΙ ΦΥΛΟ, 2013/2014

TABLE 84. PUPILS BY DEGREE OF DISABILITY AND SEX, 2013/2014

Βαθμός αναπηρίας	Μαθητές στην ειδική εκπαίδευση Pupils in special education			Degree of disability
	Αγόρια Boys	Κορίτσια Girls	Σύνολο Total	
Πρόβλημα όρασης	9	4	13	Sight problem
Τυφλοί	0	0	0	Blind
Μειωμένη όραση	9	4	13	Restricted Sight
Πρόβλημα ακοής	8	9	17	Hearing problem
Σοβαρό πρόβλημα ακοής	3	4	7	Serious hearing problem
Βαρήκοοι	5	5	10	Impairment of hearing
Νοητική υστέρηση	177	83	260	Intellectually handicapped
Ελαφρά	17	7	24	Slightly
Μέτρια	77	38	115	Rather serious
Σοβαρά	83	38	121	Serious
Σωματική αναπηρία	46	18	64	Physically handicapped
Συναισθηματικές διαταραχές και διαταραχές συμπεριφοράς	11	2	13	Emotionally disturbed and maladjusted
Διαταραχές ομιλίας	1	1	2	Speech disorders
Διαταραχές γραφής και ανάγνωσης	4	0	4	Writing and reading disturbances
ΣΥΝΟΛΟ	256	117	373	TOTAL

ΠΙΝΑΚΑΣ 85. ΜΑΘΗΤΕΣ ΚΑΤΑ ΗΛΙΚΙΑ ΚΑΙ ΦΥΛΟ, 2013/2014
TABLE 85. NUMBER OF PUPILS BY AGE AND SEX, 2013/2014

Ηλικία μαθητών	Μαθητές στην ειδική εκπαίδευση Pupils in special education			Age of pupils
	Αγόρια Boys	Κορίτσια Girls	Σύνολο Total	
2 χρονών	2	3	5	2 years
3 "	5	1	6	3 "
4 "	4	1	5	4 "
5 "	3	3	6	5 "
6 "	8	4	12	6 "
7 "	9	6	15	7 "
8 "	5	3	8	8 "
9 "	12	1	13	9 "
10 "	10	3	13	10 "
11 "	10	3	13	11 "
12 "	5	6	11	12 "
13 "	20	3	23	13 "
14 "	23	12	35	14 "
15 "	35	8	43	15 "
16 "	14	10	24	16 "
17 "	28	14	42	17 "
18 "	19	11	30	18 "
19 "	14	9	23	19 "
20+ "	30	16	46	20+ "
ΣΥΝΟΛΟ	256	117	373	TOTAL

ΠΙΝΑΚΑΣ 86. ΔΙΔΑΚΤΙΚΟ ΚΑΙ ΜΗ-ΔΙΔΑΚΤΙΚΟ ΠΡΟΣΩΠΙΚΟ ΚΑΤΑ ΘΕΣΗ, 2013/2014

TABLE 86. TEACHING AND NON-TEACHING PERSONNEL BY POST, 2013/2014

Θέση	Πλήρη απασχόληση Full-time		Μερική απασχόληση Part-time		Σύνολο πλήρης και μερικής απασχόλησης Total of full and part-time employment			Post
	Άντρες Men	Γυναίκες Women	Άντρες Men	Γυναίκες Women	Άντρες Men	Γυναίκες Women	Σύνολο Total	
Διευθυντές/Βοηθοί Διευθυντές	6	22	0	1	6	23	29	Headmasters/Assistant Headmasters
Διδακτικό προσωπικό	22	69	16	22	38	91	129	Teaching personnel
Προσωπικό παιδαγωγικής στήριξης	0	0	0	1	0	1	1	Pedagogical support
Προσωπικό κοινωνικής υποστήριξης και υποστήριξης υγείας	12	42	4	17	16	59	75	Health and social support
Διοικητικό προσωπικό	0	14	0	3	0	17	17	School level administrative personnel
Προσωπικό συντήρησης και λειτουργίας	23	97	1	4	24	101	125	Maintenance and operations personnel
ΣΥΝΟΛΟ	63	244	21	48	84	292	376	TOTAL

Μ Ε Ρ Ο Σ V Ι Ι

**ΣΥΜΠΛΗΡΩΜΑΤΙΚΗ ΕΚΠΑΙΔΕΥΣΗ,
ΣΧΟΛΙΚΟ ΕΤΟΣ 2013/2014**

P A R T V Ι Ι

**NON-FORMAL EDUCATION,
SCHOOL YEAR 2013/2014**

ΣΥΜΠΛΗΡΩΜΑΤΙΚΗ ΕΚΠΑΙΔΕΥΣΗ
NON-FORMAL EDUCATION

ΠΙΝΑΚΑΣ 87. ΕΓΓΡΑΦΕΣ ΣΤΗ ΣΥΜΠΛΗΡΩΜΑΤΙΚΗ ΕΚΠΑΙΔΕΥΣΗ ΚΑΤΑ ΤΥΠΟ ΕΚΠΑΙΔΕΥΤΙΚΟΥ ΙΔΡΥΜΑΤΟΣ, 1970/71-2013/14
TABLE 87. ENROLLMENTS IN NON-FORMAL EDUCATION BY TYPE OF EDUCATIONAL INSTITUTION, 1970/71-2013/14

Σχολικό έτος School year	Δημόσια - Public							Ιδιωτικά Private
	Κρατικά Ινστιτούτα Επιμόρφωσης ⁽²⁾ State Instit. for Further Educ. ⁽²⁾	Σύστημα μαθητείας / Νέα Σύγχρονη Μαθητεία ⁽⁴⁾ Apprenticeship scheme / New Modern Apprenticeship ⁽⁴⁾	Απογευματινά & βραδινά τμήματα των τεχνικών σχολών Evening classes of technical schools	Κέντρα Επιμόρφωσης Ενηλίκων Adult Education Centres	Αρχή Ανάπτ. Ανθρώπινου Δυναμικού ⁽¹⁾ Human Resources Development Authority ⁽¹⁾	Κέντρο Παραγωγι- κότητας Cyprus Productivity Centre	Ακαδημία Δημόσιας Διοίκησης Cyprus Academy of Public Administration	
1970/71	4.874	906	873	2.551	...	1.037	...	3.572
1971/72	5.480	1.053	846	2.200	...	884	...	4.071
1972/73	6.862	1.028	889	3.055	...	803	...	4.640
1973/74	5.743	1.115	908	2.085	...	1.771	...	5.289
1974/75	1.739	480	490	2.010	...	803	...	1.577
1975/76	3.559	880	1.187	2.490	...	1.126	...	2.997
1976/77	5.308	979	1.044	2.725	...	1.685	...	5.293
1977/78	5.724	1.231	1.440	2.990	...	1.680	...	12.435
1978/79	6.159	1.289	1.642	2.970	...	1.805	...	19.553
1979/80	7.772	1.350	1.388	3.010	...	3.337	...	17.071
1980/81	7.181	1.367	1.089	3.095	1.025	3.067	...	16.690
1981/82	6.824	1.276	1.000	4.050	1.440	2.958	...	16.332
1982/83	6.205	1.158	785	4.332	2.598	2.445	...	17.518
1983/84	6.230	1.047	914	3.120	3.938	2.887	...	18.868
1984/85	6.343	982	826	2.100	6.829	2.485	...	22.339
1985/86	5.727	980	288	3.960	9.325	2.892	...	26.045
1986/87	4.598	967	364	8.617	11.349	3.814	...	29.233
1987/88	4.499	959	372	11.014	12.774	3.535	...	30.980
1988/89	4.614	848	460	11.765	15.844	3.541	...	33.392
1989/90	5.495	759	530	13.213	16.522	2.338	...	35.814

(Συνέχ.-Cont'd)

ΣΥΜΠΛΗΡΩΜΑΤΙΚΗ ΕΚΠΑΙΔΕΥΣΗ
NON-FORMAL EDUCATION

ΠΙΝΑΚΑΣ 87(Συνέχ.). ΕΓΓΡΑΦΕΣ ΣΤΗ ΣΥΜΠΛΗΡΩΜΑΤΙΚΗ ΕΚΠΑΙΔΕΥΣΗ ΚΑΤΑ ΤΥΠΟ ΕΚΠΑΙΔΕΥΤΙΚΟΥ ΙΔΡΥΜΑΤΟΣ, 1970/71-2013/14
TABLE 87 (Cont'd). ENROLLMENTS IN NON-FORMAL EDUCATION BY TYPE OF EDUCATIONAL INSTITUTION, 1970/71-2013/14

Σχολικό έτος School year	Δημόσια - Public							Ιδιωτικά Private
	Κρατικά Ινστιτούτα Επιμόρφωσης ⁽²⁾ State Instit. for Further Educ. ⁽²⁾	Σύστημα μαθητείας / Νέα Σύγχρονη Μαθητεία ⁽⁴⁾ Apprenticeship scheme / New Modern Apprenticeship ⁽⁴⁾	Απογευματινά & βραδινά τμήματα των τεχνικών σχολών Evening classes of technical schools	Κέντρα Επιμόρφωσης Ενηλίκων Adult Education Centres	Αρχή Ανάπτ. Ανθρώπινου Δυναμικού ⁽¹⁾ Human Resources Development Authority ⁽¹⁾	Κέντρο Παραγωγι- κότητας Cyprus Productivity Centre	Ακαδημία Δημόσιας Διοίκησης Cyprus Academy of Public Administration	
1990/91	5.496	812	635	15.537	15.866	2.437	...	39.220
1991/92	5.961	654	510	13.373	21.941	2.048	1.277	40.871
1992/93	7.255	742	917	12.126	17.672	1.608	494	42.801
1993/94	8.186	688	1.061	13.480	14.278	2.111	337	44.135
1994/95	9.230	709	760	14.126	18.661	1.706	586	44.158
1995/96	10.900	695	747	14.650	19.254	2.194	697	49.319
1996/97	10.998	764	802	17.294	22.600	1.770	565	52.890
1997/98	13.236	788	1.110	18.143	28.006	1.902	884	54.822
1998/99	12.345	722	804	17.200	33.566	1.361	840	54.571
1999/00	12.422	694	1.025	16.168	41.992	1.183	833	44.871
2000/01	11.099	622	1.067	14.671	30.921	1.399	1.412	45.346
2001/02	11.809	583	1.139	16.100	30.430	878	2.167	44.117
2002/03	12.372	538	1.296	18.348	33.809	1.396	2.087	43.555
2003/04	13.888	487	1.172	18.676	34.389	679	2.042	42.558
2004/05	15.651	478	1.360	19.176	34.737	821	2.520	39.666
2005/06	19.348	399	1.245	19.492	54.366	748	2.225	39.634
2006/07	19.134	370	1.368	22.014	58.357	820	2.419	37.605
2007/08	17.831	307	1.283	23.512	56.689	506	4.096	36.830

(Συνέχ.-Cont'd)

ΣΥΜΠΛΗΡΩΜΑΤΙΚΗ ΕΚΠΑΙΔΕΥΣΗ
NON-FORMAL EDUCATION

ΠΙΝΑΚΑΣ 87 (Συνέχ.). ΕΓΓΡΑΦΕΣ ΣΤΗ ΣΥΜΠΛΗΡΩΜΑΤΙΚΗ ΕΚΠΑΙΔΕΥΣΗ ΚΑΤΑ ΤΥΠΟ ΕΚΠΑΙΔΕΥΤΙΚΟΥ ΙΔΡΥΜΑΤΟΣ, 1970/71-2013/14
TABLE 87 (Cont' d). ENROLMENTS IN NON-FORMAL EDUCATION BY TYPE OF EDUCATIONAL INSTITUTION, 1970/71-2013/14

Σχολικό έτος School year	Δημόσια - Public						Ιδιωτικά Private
	Κρατικά Ινστιτούτα Επιμόρφωσης State Instit. for Further Educ. (2)	Σύστημα μαθητείας / Νέα Σύγχρονη Μαθητεία (4)	Απογευματινά & βραδινά τμήματα των τεχνικών σχολών Evening classes of technical schools	Κέντρα Επιμόρφωσης Ενηλίκων Adult Education Centres	Αρχή Ανάπτ. Ανθρώπινου Δυναμικού (1) Human Resources Development Authority (1)	Κέντρο Ποραγωγί- κότητας Cyprus Productivity Centre	
2008/09	17.162	262	1.161	24.369	52.829	626	40.063
2009/10	17.085	251	1.335	25.800	54.314	551	38.061
2010/11	17.500	258	1.442	26.636	53.724	811	36.525
2011/12	16.246	178	1.334	27.454	60.133	621	32.145
2012/13	15.752	153	1.181	31.148	81.082	707	26.919
2013/14	14.593	107	1.097	23.135	53.493	1.401	..

(1) Λειτουργησε το 1979/80

(2) Προηγουμένως ονομάζονταν Ινστιτούτα Ξένων Γλωσσών.

(3) Από το 1999/00 περιλαμβάνει μόνο τα εγγεγραμμένα Φροντιστήρια στο Υπουργείο Παιδείας.

(4) Από το 2012/13 το Σύστημα Μαθητείας αντικαταστάθηκε από τη Νέα Σύγχρονη Μαθητεία.

.. Μη διαθέσιμα

(1) It commenced operation in 1979/80.

(2) Previously known as Institutes of Foreign Languages.

(3) As from 1999/00 it includes only the registered at the Ministry of Education and Culture.

(4) As from 2012/13 the Apprenticeship Scheme has been replaced by the New Modern Apprenticeship.

.. Not available

ΣΥΓΧΡΩΜΑΤΙΚΗ ΕΚΠΑΙΔΕΥΣΗ
NON-FORMAL EDUCATION

ΠΙΝΑΚΑΣ 88. ΕΓΓΡΑΦΕΣ ΚΑΤΑ ΕΚΠΑΙΔΕΥΤΙΚΟ ΙΔΡΥΜΑ, 2013/2014
TABLE 88. ENROLMENTS BY EDUCATIONAL INSTITUTION, 2013/2014

Τύπος εκπαιδευτικού ιδρύματος	Εγγραφές μαθητών Προδημοτικής & Δημοτικής Εκπ. Pre-Primary & Primary School Pupils		Εγγραφές μαθητών Σχολών Μέσης Secondary School Pupils		Εγγραφές ενηλίκων Adults		Γενικό Σύνολο Grand Total		Type of educational institution
	Άντρες Males	Γυναίκες Females	Άντρες Males	Γυναίκες Females	Άντρες Males	Γυναίκες Females	Άντρες Males	Γυναίκες Females	
ΔΗΜΟΣΙΑ									PUBLIC
Κρατικά ινστιτούτα επιμόρφωσης	1.767	1.927	4.028	5.168	690	1.013	6.485	8.108	State institutes of further education
Νέα Σύγχρονη Μαθητεία	97	10	97	10	New Modern Apprenticeship
Απογευματινά & βραδινά Τμήματα τεχνικών σχολών	14	14	722	347	736	361	Afternoon & evening Classes of technical schools
Κέντρα επιμόρφωσης ενηλίκων	5.719	17.416	5.719	17.416	Adult education centres
Αρχή ανάπτυξης ανθρ. δυναμικού	150	55	30.918	22.370	31.068	22.425	Human resource development authority
Κέντρο παραγωγικότητας	1.008	393	1.008	393	Cyprus productivity centre
Ακαδημία δημόσιας διοίκησης	1.344	1.404	1.344	1.404	Cyprus academy of public administration

Σημείωση: Στοιχεία για τα Ιδιωτικά φροντιστήρια δεν είναι διαθέσιμα για το 2013/2014

Note: Data on Private institutes are not available for 2013/2014

ΣΥΛΛΗΡΩΜΑΤΙΚΗ ΕΚΠΑΙΔΕΥΣΗ
NON-FORMAL EDUCATION

ΠΙΝΑΚΑΣ 89. ΑΡΙΘΜΟΣ ΔΙΔΑΚΤΙΚΟΥ ΚΑΙ ΜΗ-ΔΙΔΑΚΤΙΚΟΥ ΠΡΟΣΩΠΙΚΟΥ ΣΤΑ ΚΡΑΤΙΚΑ ΙΝΣΤΙΤΟΥΤΑ ΕΠΙΜΟΡΦΩΣΗΣ ΚΑΤΑ ΑΡΙΘΜΟ ΩΡΩΝ ΔΙΔΑΣΚΑΛΙΑΣ/
ΕΡΓΑΣΙΑΣ ΚΑΙ ΦΥΛΟ, 2013/2014

TABLE 89. NUMBER OF TEACHING AND NON-TEACHING PERSONNEL IN PUBLIC PART-TIME INSTITUTES BY NUMBER OF TEACHING/WORKING HOURS
AND SEX, 2013/2014

Θέση προσωπικού	Ωρες διδασκαλίας/εργασίας -Number of teaching/working hours								Type of employment					
	1-4 ώρες 1-4 hrs		5-8 ώρες 5-8 hrs		9-12 ώρες 9-12 hrs		13-16 ώρες 13-16 hrs			17+ ώρες 17+ hrs		Γενικό Σύνολο Grand Total		
	Άντρες Men	Γυναίκες Women	Άντρες Men	Γυναίκες Women	Άντρες Men	Γυναίκες Women	Άντρες Men	Γυναίκες Women		Άντρες Men	Γυναίκες Women	Άντρες Men	Γυναίκες Women	Σύνολο Total
ΚΡΑΤΙΚΑ ΙΝΣΤΙΤΟΥΤΑ ΕΠΙΜΟΡΦΩΣΗΣ														
Διδακτικό προσωπικό	171	569	59	215	21	72	0	0	0	0	0	251	856	1.107
Γραφειακό προσωπικό	0	2	0	1	0	2	1	12	3	29	4	46	50	50
Άλλο προσωπικό	0	3	1	0	0	1	0	1	18	24	19	29	48	48
Σύνολο	171	571	59	216	21	74	1	12	3	29	255	902	1.157	Total
STATE INSTITUTE FOR FURTHER EDUCATION														
Teaching personnel														
Non teaching personnel														
Other personnel														
Total														

ΣΥΜΠΛΗΡΩΜΑΤΙΚΗ ΕΚΠΑΙΔΕΥΣΗ
NON-FORMAL EDUCATION

ΠΙΝΑΚΑΣ 90. ΕΓΓΡΑΦΕΣ ΣΤΑ ΚΡΑΤΙΚΑ ΙΝΣΤΙΤΟΥΤΑ ΕΠΙΜΟΡΦΩΣΗΣ ΚΑΤΑ ΘΕΜΑ, ΕΠΙΠΕΔΟ ΚΑΙ ΦΥΛΟ, 2013/2014
TABLE 90. ENROLMENTS IN PUBLIC PART-TIME INSTITUTES BY SUBJECT, LEVEL AND SEX, 2013/2014

Θέμα Subject	Προδημοσιική & Δημοσιική Preprimary & Primary		Μέση εκπαίδευση Secondary education				Ενήλικες Adults		Γενικό Σύνολο Grand Total		Subject
	Άντρες Men	Γυναίκες Women	Γυμνασιακό κύκλο Lower secondary		Λυκειακό κύκλο Upper secondary		Άντρες Men	Γυναίκες Women	Άντρες Men	Γυναίκες Women	
			Άντρες Men	Γυναίκες Women	Άντρες Men	Γυναίκες Women					
Αγγλικά	1.371	1.479	1.116	1.228	518	605	69	106	3.074	3.418	English
Γαλλικά	58	67	98	214	21	48	6	13	183	342	French
Γερμανικά	6	10	29	53	10	28	15	33	60	124	German
Ιταλικά	1	0	1	8	3	6	18	28	23	42	Italian
Ρωσικά	28	37	15	54	33	47	166	296	242	434	Russian
Ελληνικά	0	0	21	15	203	288	136	142	360	445	Greek
Ελληνικά για ξένους	0	0	2	0	1	0	11	26	14	26	Greek for foreigners
Αρχαία Ελληνικά	0	0	0	0	4	14	0	3	4	17	Ancient Greek
Ιστορία	0	0	0	0	16	53	0	0	16	53	History
Ισπανικά	0	0	1	12	0	5	44	68	45	85	Spanish
Τούρκικα	1	3	6	2	0	6	164	218	171	229	Turkish
Οικονομικά	0	0	0	0	8	19	22	18	30	37	Economics
Πολιτική Οικονομία	0	0	0	0	5	34	0	0	5	34	Civil Economics
Λογιστική	0	0	6	12	24	64	11	25	41	101	Accounting
Βιολογία	0	0	0	0	113	179	1	2	114	181	Biology
Φυσική	0	0	0	0	148	120	2	1	150	121	Physics
Χημεία	0	0	0	0	16	57	1	0	17	57	Chemistry
Μαθηματικά & Στατιστική	1	0	366	488	295	431	3	3	665	922	Mathematics & Statistics
Ηλεκτρονικοί Υπολογιστές	301	331	780	893	150	181	21	31	1.252	1.436	Computing
Τεχνολογία	0	0	0	0	19	4	0	0	19	4	Technology
Σύνολο	1.767	1.927	2.441	2.979	1.587	2.189	690	1.013	6.485	8.108	Total

ΣΥΜΠΛΗΡΩΜΑΤΙΚΗ ΕΚΠΑΙΔΕΥΣΗ
NON-FORMAL EDUCATION

ΠΙΝΑΚΑΣ 91. ΑΡΙΘΜΟΣ ΚΡΑΤΙΚΩΝ ΙΝΣΤΙΤΟΥΤΩΝ ΕΠΙΜΟΡΦΩΣΗΣ ΚΑΙ ΕΓΓΡΑΦΕΣ ΚΑΤΑ ΕΠΑΡΧΙΑ ΚΑΙ ΦΥΛΟ, 2013/2014

TABLE 91. NUMBER OF PUBLIC PART-TIME INSTITUTES AND ENROLMENTS BY DISTRICT AND SEX, 2013/2014

Επαρχία	Αριθμός Κρατικών Ιστιτούτων Επιμόρφωσης Number of Public Part-time Institutes	Αριθμός εγγραφών Number of Enrolments			District
		Άντρες Men	Γυναίκες Women	Σύνολο Total	
ΛΕΥΚΩΣΙΑ	16	2.782	3.295	6.077	LEFKOSIA
ΑΜΜΟΧΩΣΤΟΣ	2	659	840	1.499	AMMOCHOSTOS
ΛΑΡΝΑΚΑ	7	1.127	1.472	2.599	LARNAKA
ΛΕΜΕΣΟΣ	11	1.366	1.808	3.174	LEMESOS
ΠΑΦΟΣ	5	551	693	1.244	PAFOS
ΣΥΝΟΛΟ	41	6.485	8.108	14.593	TOTAL

ΣΥΜΠΛΗΡΩΜΑΤΙΚΗ ΕΚΠΑΙΔΕΥΣΗ
NON-FORMAL EDUCATION

ΠΙΝΑΚΑΣ 92. ΜΑΘΗΤΕΥΟΜΕΝΟΙ ΚΑΤΑ ΕΙΔΙΚΕΥΣΗ ΣΤΗ ΝΕΑ ΣΥΓΧΡΟΝΗ ΜΑΘΗΤΕΙΑ, 2013/2014
TABLE 92. APPRENTICES BY SPECIALIZATION IN NEW MODERN APPRENTICESHIP, 2013/2014

Ειδικεύση	Προπαρασκευαστική Μαθητεία		Κεντρικός Κορμός Μαθητείας Core Apprenticeship Level						Γενικό Σύνολο Grand Total			Specialization	
	Preparatory Apprenticeship		1 ^ο έτος 1 st year	2 ^ο έτος 2 nd year	3 ^ο έτος 3 rd year	Άντρες Men		Γυναίκες Women		Άντρες Men	Γυναίκες Women		Σύνολο Total
	Άντρες Men	Γυναίκες Women	Άντρες Men	Γυναίκες Women	Άντρες Men	Γυναίκες Women	Άντρες Men	Γυναίκες Women	Άντρες Men	Γυναίκες Women	Σύνολο Total		
Γενικά Θέματα	51	10	51	10	61	General subjects
Μηχανικοί αυτοκινήτων	38	0	8	0	0	0	0	46	0	46	Automechanics
ΣΥΝΟΛΟ	51	10	38	0	8	0	0	0	0	97	10	107	TOTAL

... : Δεν ισχύει

... : Not applicable

ΣΥΜΠΛΗΡΩΜΑΤΙΚΗ ΕΚΠΑΙΔΕΥΣΗ
NON-FORMAL EDUCATION

ΠΙΝΑΚΑΣ 93. ΑΠΟΦΟΙΤΟΙ ΚΑΤΑ ΕΙΔΙΚΕΥΣΗ ΤΗΣ ΝΕΑΣ ΣΥΓΧΡΟΝΗΣ ΜΑΘΗΤΕΙΑΣ 2012/2013

TABLE 93. GRADUATES BY SPECIALIZATION IN NEW MODERN APPRENTICESHIP, 2012/2013

Ειδίκευση	Απόφοιτοι Graduates	Specialization
A) Προπαρασκευαστική Μαθητεία	46	A) Preparatory Apprenticeship
B) Κεντρικός Κορμός Μαθητείας	42	B) Core Apprenticeship Level
Επιπλοποιοί/ Ξυλουργοί	8	Carpenter / Furniture makers
Ηλεκτρολόγοι αυτοκινήτων	5	Automobile electricians
Μηχανικοί αυτοκινήτων	22	Car mechanics
Συγκολλητές/ Υδραυλικοί	7	Welders / Plumbers
ΣΥΝΟΛΟ	88	TOTAL

ΣΥΜΠΛΗΡΩΜΑΤΙΚΗ ΕΚΠΑΙΔΕΥΣΗ
NON-FORMAL EDUCATION

ΠΙΝΑΚΑΣ 94. ΕΓΓΡΑΦΕΣ ΣΤΑ ΚΕΝΤΡΑ ΕΠΙΜΟΡΦΩΣΗΣ ΕΝΗΛΙΚΩΝ ΚΑΤΑ ΘΕΜΑ, ΕΠΑΡΧΙΑ ΚΑΙ ΦΥΛΟ , 2013/2014
TABLE 94. ENROLMENTS IN ADULT EDUCATION CENTRES BY SUBJECT, DISTRICT AND SEX , 2013/2014

Θέμα Subject	Λευκωσία Lefkosa		Αμμόχωστος Ammochostos		Λάρνακα Larnaka		Λεμεσός Lemesos		Πάφος Paphos		Γενικό Σύνολο Grand Total		Subject	
	Άντρες Men	Γυναίκες Women	Άντρες Men	Γυναίκες Women	Άντρες Men	Γυναίκες Women	Άντρες Men	Γυναίκες Women	Άντρες Men	Γυναίκες Women	Άντρες Men	Γυναίκες Women		Σύνολο Total
Αγιογραφία	43	163	9	20	9	31	27	68	10	45	98	327	425	Hagiography
Αισθητική	0	64	0	9	0	18	0	44	0	14	0	149	149	Aesthetics
Αισθητική εκτίμηση έργων τέχνης	6	17	0	0	0	0	0	0	0	0	6	17	23	Aesthetic evaluation of pieces of art
Αλφαριθμητισμός	0	0	0	0	2	11	5	5	0	0	7	16	23	Literacy
Ανθρώπινες σχέσεις	0	0	0	0	7	19	12	19	0	0	19	38	57	Human relations
Αργυροχόια	6	48	0	0	11	10	0	0	0	0	17	58	75	Silversmithing
Αρχαία Ελληνική φιλοσοφία	0	0	0	0	0	0	9	16	0	0	9	16	25	Ancient Greek philosophy
Αστρονομία, αστροφυσική	4	9	0	0	5	6	9	3	2	11	20	29	49	Astronomy, astrophysics
Βιτρό	11	50	0	0	4	15	10	14	0	0	25	79	104	Stained glass
Βυζαντινή Μουσική	17	6	0	0	4	6	40	16	45	7	106	35	141	Byzantine music
Γνωρίστε την Κύπρο	67	495	0	0	0	0	20	95	5	34	92	624	716	Learn about Cyprus
Γραφικές τέχνες	5	8	0	0	0	0	0	10	0	0	5	18	23	Graphic arts
Γυμναστική	18	1.424	16	163	17	298	40	474	0	185	91	2.544	2.635	Gymnastics
Δακτυλογραφία	1	11	1	28	0	0	4	30	0	0	6	69	75	Typing
Δημόσιες Σχέσεις	18	60	0	0	0	14	3	7	0	0	21	81	102	Public Relations
Δημοσιογραφία	0	0	0	0	0	0	5	5	0	0	5	5	10	Journalism
Διακόσμηση χώρου	20	107	0	0	0	0	1	37	6	50	27	194	221	Interior design
Διάταξη Λουλουδιών	0	55	0	0	0	0	0	28	0	0	0	83	83	Flower arrangement
Διοίκηση μικρών επιχειρήσεων Διαχειρίζομαι σιστά τα οικονομικά μου Ελληνικά (για παιδιά παλινοστούτων)	6	7	0	0	9	3	8	6	0	0	23	16	39	Small business management
	0	0	0	0	0	0	4	6	0	0	4	6	10	Managing my personal finances
	213	279	54	55	71	68	144	155	153	103	635	660	1.295	Greek (for expatriate children)

(Συνέχ.-Cont'd)

ΣΥΜΠΛΗΡΩΜΑΤΙΚΗ ΕΚΠΑΙΔΕΥΣΗ
NON-FORMAL EDUCATION

ΠΙΝΑΚΑΣ 94(Συνέχ). ΕΓΓΡΑΦΕΣ ΣΤΑ ΚΕΝΤΡΑ ΕΠΙΜΟΡΦΩΣΗΣ ΕΝΗΛΙΚΩΝ ΚΑΤΑ ΘΕΜΑ, ΕΠΑΡΧΙΑ ΚΑΙ ΦΥΛΟ, 2013/2014
TABLE 94(Cont'd). ENROLMENTS IN ADULT EDUCATION CENTRES BY SUBJECT, DISTRICT AND SEX, 2013/2014

Θέμα Subject	Λευκωσία Lefkosia		Αμμόχωστος Ammochostos		Λάρνακα Larnaka		Λεμεσός Lemesos		Πάφος Pafos		Γενικό Σύνολο Grand Total		
	Άντρες Men	Γυναίκες Women	Άντρες Men	Γυναίκες Women	Άντρες Men	Γυναίκες Women	Άντρες Men	Γυναίκες Women	Άντρες Men	Γυναίκες Women	Άντρες Men	Γυναίκες Women	Σύνολο Total
Ελληνικά (σε Τουρκοκύπριους)	0	0	5	5	0	0	0	0	0	0	5	5	10
Ελληνικά σε ενήλικες	26	44	0	0	0	0	0	0	0	0	26	44	70
Ζαχαροκατασκευές	1	133	0	0	0	3	143	0	0	0	4	276	280
Ζωγραφική	89	406	28	76	24	211	35	290	12	57	188	1.040	1.228
Ηλεκτρολογία	28	1	0	0	0	0	14	1	0	0	42	2	44
Ηλεκτρονικά	12	1	0	0	0	0	10	0	0	0	22	1	23
Ηλεκτρονικοί υπολογιστές	217	274	28	43	65	104	163	299	29	51	502	771	1.273
Θέατρο	37	52	0	0	8	16	8	13	0	0	53	81	134
Κέντημα Λευκαρίτικο	0	0	0	0	0	0	0	10	0	0	0	10	10
Κέντημα Καραβιώτικο	0	29	0	0	0	0	0	0	0	0	0	29	29
Κεραμική	25	91	0	0	8	25	9	42	3	12	45	170	215
Κηπουρική	123	68	10	8	22	13	85	46	14	14	254	149	403
Κοινωνιολογία	0	0	0	0	0	0	4	4	0	0	4	4	8
Κομμωτική	0	8	0	0	0	0	0	12	0	14	0	34	34
Κοπτική - ραπτική	2	214	0	30	0	31	0	125	0	66	2	466	468
Κούκλες πορσελάνης - χειροτεχνήματα	4	17	0	0	0	0	0	0	0	0	4	17	21
Λογιστική	5	18	0	0	7	25	0	0	3	10	15	53	68
Μαγειρική	70	346	4	25	25	101	22	243	10	65	131	780	911
Μάρκετινγκ	3	9	0	0	0	0	7	6	0	0	10	15	25
Μετεωρολογία	9	4	0	0	0	0	0	0	0	0	9	4	13
Μηχανική αυτοκινήτου	40	4	0	0	0	0	0	0	0	0	40	4	44
Μουσική	79	66	0	0	11	24	56	60	44	109	190	259	449
Μπριτζ	9	24	0	0	11	12	0	0	0	0	0	36	36

(Συνέχ.-Cont'd)

ΣΥΜΠΛΗΡΩΜΑΤΙΚΗ ΕΚΠΑΙΔΕΥΣΗ
NON-FORMAL EDUCATION

ΠΙΝΑΚΑΣ 94(Συνέχ). ΕΓΓΡΑΦΕΣ ΣΤΑ ΚΕΝΤΡΑ ΕΠΙΜΟΡΦΩΣΗΣ ΕΝΗΛΙΚΩΝ ΚΑΤΑ ΘΕΜΑ, ΕΠΑΡΧΙΑ ΚΑΙ ΦΥΛΟ, 2013/2014
TABLE 94(Cont'd). ENROLMENTS IN ADULT EDUCATION CENTRES BY SUBJECT, DISTRICT AND SEX, 2013/2014

Θέμα Subject	Λευκωσία Lefkosia		Αμμόχωστος Ammochostos		Λάρνακα Larnaka		Λεμεσός Lemesos		Πάφος Pafos		Γενικό Σύνολο Grand Total		
	Άντρες Men	Γυναίκες Women	Άντρες Men	Γυναίκες Women	Άντρες Men	Γυναίκες Women	Άντρες Men	Γυναίκες Women	Άντρες Men	Γυναίκες Women	Άντρες Men	Γυναίκες Women	Σύνολο Total
Νοηματική γλώσσα	38	171	7	19	4	55	13	77	4	29	66	351	417
Νομικά	5	2	0	0	0	0	0	0	0	0	5	2	7
Ξένες γλώσσες	555	1.066	123	257	232	364	299	516	143	318	1.352	2.521	3.873
Ευλογητική	71	40	12	6	33	17	21	28	25	20	162	111	273
Ευλογητική	19	9	0	0	0	0	11	4	0	0	30	13	43
Οικοδομική	42	8	0	0	0	0	0	0	0	0	42	8	50
Οινολογία	0	0	0	0	0	0	33	13	0	0	33	13	46
Πρώτες βοήθειες	26	59	14	0	25	14	13	11	8	16	86	100	186
Σκάκι	6	6	0	0	0	0	1	7	0	0	7	13	20
Σμιλές - βελονάκι	7	627	0	73	0	73	0	0	0	53	7	826	833
Στενογραφία	0	0	0	0	0	0	1	9	0	0	1	9	10
Τοξοβολία	25	36	0	0	26	7	0	0	14	11	65	54	119
Υγιεινή διατροφή	3	18	0	0	0	0	5	19	0	0	8	37	45
Υδραυλικά	48	1	0	0	0	0	0	0	0	0	48	1	49
Υφαντική	0	0	0	0	0	0	0	0	0	15	0	15	15
Φωτογραφική τέχνη	62	77	9	21	25	26	60	50	21	21	177	195	372
Χειροποίητα κοσμήματα	1	129	0	70	1	42	1	146	1	95	4	482	486
Χειροτεχνία	62	172	3	24	25	104	23	231	11	49	124	580	704

(Συνέχ.-Cont'd)

ΣΥΜΠΛΗΡΩΜΑΤΙΚΗ ΕΚΠΑΙΔΕΥΣΗ
NON-FORMAL EDUCATION

ΠΙΝΑΚΑΣ 94(Συνέχ). ΕΓΓΡΑΦΕΣ ΣΤΑ ΚΕΝΤΡΑ ΕΠΙΜΟΡΦΩΣΗΣ ΕΝΗΛΙΚΩΝ ΚΑΤΑ ΘΕΜΑ, ΕΠΑΡΧΙΑ ΚΑΙ ΦΥΛΟ, 2013/2014
TABLE 94(Cont'd). ENROLMENTS IN ADULT EDUCATION CENTRES BY SUBJECT, DISTRICT AND SEX, 2013/2014

Θέμα Subject	Λευκωσία Lefkoshia		Αμμόχωστος Ammochostos		Λάρνακα Larnaka		Λεμεσός Lemesos		Πάφος Paphos		Γενικό Σύνολο Grand Total		Subject	
	Άντρες Men	Γυναίκες Women	Άντρες Men	Γυναίκες Women	Άντρες Men	Γυναίκες Women	Άντρες Men	Γυναίκες Women	Άντρες Men	Γυναίκες Women	Άντρες Men	Γυναίκες Women		Σύνολο Total
Χοροί (ελληνικοί, λαϊκοί, κυπριακοί, λάτιν, μοντέρνοι, ποντιακοί)	298	973	5	114	63	290	228	836	42	296	636	2.509	3.145	Dance (greek, country, cyriot, latin, modern, Pontiac)
Ψηφιδωτό	0	0	10	57	8	14	11	47	7	7	36	125	161	Mosaic
Ψυχολογία	16	52	3	12	3	22	4	11	11	24	37	121	158	Psychology
AutoCAD	0	0	0	0	10	2	19	7	0	0	29	9	38	AutoCAD
Braille	2	7	0	0	0	0	0	0	0	0	2	7	9	Braille
ΣΥΝΟΛΟ	2.500	8.065	341	1.115	775	2.091	1.500	4.344	623	1.801	5.719	17.416	23.135	TOTAL

ΣΥΜΠΛΗΡΩΜΑΤΙΚΗ ΕΚΠΑΙΔΕΥΣΗ
NON-FORMAL EDUCATION

ΠΙΝΑΚΑΣ 95. ΜΑΘΗΤΕΣ ΚΑΤΑ ΕΙΔΙΚΕΥΣΗ ΣΤΑ ΑΠΟΓΕΥΜΑΤΙΝΑ ΚΑΙ ΒΡΑΔΙΝΑ ΤΜΗΜΑΤΑ ΤΩΝ ΤΕΧΝΙΚΩΝ ΣΧΟΛΕΙΩΝ
TABLE 95. STUDENTS BY SPECIALIZATION IN AFTERNOON AND EVENING CLASSES OF TECHNICAL SCHOOLS

Ειδικεύση	2010/2011		2011/2012		2012/2013		2013/2014		Specialization
	Άντρες Men	Γυναίκες Women	Άντρες Men	Γυναίκες Women	Άντρες Men	Γυναίκες Women	Άντρες Men	Γυναίκες Women	
ΕΠΑΓΓΕΛΜΑΤΙΚΑ/ΤΕΧΝΙΚΑ ΜΑΘΗΜΑΤΑ	627	363	688	356	678	361	666	347	VOCATIONAL/TECHNICAL COURSES
Αυτοματισμοί	30	0	22	0	0	0	0	0	Automations
Αργυροχόια - Χρυσοχόια	4	19	5	23	3	30	3	13	Jewellery
Αερόσκαφοι και Κλιματισμός Αυτοκινήτων	0	0	0	0	0	0	12	0	Airbags and airconditioning in cars
Γεωπονία	12	0	0	0	0	0	0	0	Agriculture
Γραφικές τέχνες	8	0	0	0	0	0	0	0	Graphic design
Διακόσμηση εσωτερικού χώρου	2	8	0	0	0	0	0	0	Interior design
Εφαρμογή κανονισμών για ηλεκτρικές εγκαταστάσεις	0	0	0	0	15	0	0	0	Implementation regulations for electrical installations
Ηλεκτρολόγοι / Ηλεκτρικές εγκαταστάσεις	89	0	83	0	85	1	104	0	Electricians / Electrical installations
Ηλεκτρολόγοι αυτοκινήτων	11	0	7	0	0	0	0	0	Car electrics
Ηλεκτρονικοί υπολογιστές	28	15	28	10	11	14	5	9	Computing
Κεντρικές Θερμάνσεις / Λεβητοστάσιο	0	0	0	0	0	0	13	10	Central heating / Boiler
Υδραυλικά - Θερμικά και ψυκτικά συστήματα	59	0	68	0	87	0	90	7	Plumbing-Central heating & refrigeration systems
Μηχανική αυτοκινήτων	71	1	102	2	119	4	130	2	Automobile mechanics
Μηχανική δικύκλων	0	0	15	0	15	0	0	0	Motorcycle mechanics
Ξενοδοχειακά και Μαγαρική και Τραπεζοκομία	134	289	152	287	192	279	216	275	Hotel studies, cooking and catering
Ξυλουργική	0	0	8	0	0	0	3	6	Woodworking
Οικιακές συσκευές	16	0	0	0	6	0	7	0	Domestic appliances
Οικοδομική	84	10	78	9	64	6	29	1	Building
Οροφοκομία	0	0	0	0	0	14	0	16	Housekeeping
Συγκολλήσεις	0	0	17	0	7	0	0	8	Welding
Συντήρηση ηλεκτρονικών υπολογιστών	0	0	0	0	11	1	0	0	Computer Maintenance
Συντήρηση ξενοδοχειακού εξοπλισμού	29	0	21	0	20	0	18	0	Maintenance of hotel equipment
Σχεδιασμός και κατασκευή ειδών ένδυσης	0	9	0	0	0	12	0	0	Fashion design and dress making
Σχεδιαστικό πρόγραμμα AUTOCAD	42	12	31	12	0	0	0	0	AUTOCAD design program
Τεχνικό, αρχιτεκτονικό σχέδιο και ποσότητες	8	0	0	0	0	0	0	0	Technical, architectural drawing & quantities
Τόρνοι	0	0	9	0	9	0	0	0	Lathes
Χαρακτική	0	0	0	13	0	0	0	0	Engraving
Ψύξη και κλιματισμός	0	0	42	0	34	0	36	0	Refrigeration and air conditioning
ΠΡΟΕΤΟΙΜΑΣΙΑ ΕΠΑΓΓΕΛΜΑΤΙΚΩΝ ΕΞΕΤΑΣΕΩΝ	374	0	184	1	102	0	56	0	PREPARATION FOR PROFESSIONAL EXAMINATIONS
ΠΡΟΕΤΟΙΜΑΣΙΑ ΓΙΑ ΕΙΣΑΓΩΓΙΚΕΣ ΕΞΕΤΑΣΕΙΣ ΑΝΩΤΕΡΩΝ ΕΚΠΑΙΔΕΥΤΙΚΩΝ ΙΔΡΥΜΑΤΩΝ	63	15	72	33	33	7	14	14	PREPARATION FOR ENTRY EXAMS IN HIGHER EDUCATIONAL INSTITUTIONS
ΣΥΝΟΛΟ	1.064	378	944	390	813	368	736	361	TOTAL

ΣΥΜΠΛΗΡΩΜΑΤΙΚΗ ΕΚΠΑΙΔΕΥΣΗ
NON-FORMAL EDUCATION

ΠΙΝΑΚΑΣ 96. ΜΑΘΗΤΕΥΟΜΕΝΟΙ ΚΑΙ ΕΚΠΑΙΔΕΥΤΙΚΑ ΠΡΟΓΡΑΜΜΑΤΑ ΤΗΣ ΑΡΧΗΣ ΑΝΑΠΤΥΞΗΣ ΑΝΘΡΩΠΙΝΟΥ ΔΥΝΑΜΙΚΟΥ, 2013
TABLE 96. TRAINEES AND TRAINING PROGRAMMES OF THE HUMAN RESOURCES DEVELOPMENT AUTHORITY, 2013

Πρόγραμμα εκπαίδευσης	Αρ. σερίων μαθημάτων No. of courses	Αρ. Μαθητευομένων No. of Trainees			Training Programmes
		Άντρες Men	Γυναίκες Women	Σύνολο Total	
ΠΡΟΓΡΑΜΜΑΤΑ ΑΡΧΙΚΗΣ ΚΑΤΑΡΤΙΣΗΣ					INITIAL TRAINING PROGRAMMES
Μονοεπιχειρησιακά	1.266	2.801	3.644	6.445	Single-company programmes
• Συνήθη	718	389	329	718	• Standard training programmes
• Στελέχωση επιχειρήσεων	2	2	0	2	• Business recruitment
Πολυεπιχειρησιακά	716	387	329	716	Multi-company programmes
• Ταχύρρυθμα	548	2.412	3.315	5.727	• Accelerated training programmes
• Σύστημα μαθητείας	6	72	0	72	• Apprenticeship system
• Πρακτική κατάρτιση μαθητών ξενοδοχειακών σχολών Υπουργείου Παιδείας και Πολιτισμού	5	27	0	27	• Practical training of secondary school hotel-section students
• Συγχρηματοδοτούμενα έργα - Τοποθέτησης άνεργων νέων πτυχιούχων	7	150	55	205	• Schemes Co-Funded by the ESF - Placement of young unemployed graduates
• Πρακτική κατάρτιση φοιτητών ΑΕΙΚ	334	606	874	1.480	• Practical training of HHIC students
• Έκτακτο σχέδιο επιμόρφωσης ανέργων	4	57	47	104	• Emergency scheme for training the unemployed
• Συγχρηματοδοτούμενα έργα - Άνεργοι	118	1.192	885	2.077	• Schemes Co-Funded by the ESF - Unemployed
• Συγχρηματοδοτούμενα έργα - Αδρανές Γυναίκείο Δυναμικό	46	308	789	1.097	• Schemes Co-Funded by the ESF - Economically Inactive Women
ΠΡΟΓΡΑΜΜΑΤΑ ΣΥΝΕΧΟΥΣ ΚΑΤΑΡΤΙΣΗΣ	28	0	665	665	CONTINUING TRAINING PROGRAMMES
Μονοεπιχειρησιακά	4.460	28.267	18.781	47.048	Single-company programmes
• Συνήθη προγράμματα στην Κύπρο	3.453	18.768	13.980	32.748	• Standard training programmes in Cyprus
• Στο εξωτερικό	3.127	18.538	13.884	32.422	• Training abroad
• Εξατομικευμένη κατάρτιση ανέργων	180	159	21	180	• Job placement and training of the Unemployed
Πολυεπιχειρησιακά	1.007	9.499	4.801	14.300	Multi-company programmes
• Συνήθη	795	6.006	3.261	9.267	• Standard training programmes
• Ζωτικής σημασίας	43	631	247	878	• High-priority training programmes
• Συνδικαλιστικών Οργανώσεων	159	2.795	1.220	4.015	• Trade unions
• Διοργάνωσης ΑνΑΔ	9	55	72	127	• Organized by the HRDA
• Στο εξωτερικό	1	12	1	13	• Training abroad
ΣΥΝΟΛΟ	5.726	31.068	22.425	53.493	TOTAL

Σημείωση: Κάποια από τα προγράμματα της ΑνΑΔ προσφέρονται σε συνεργασία με το Κέντρο Παραγωγικότητας, για αυτό παρουσιάζονται και στον πίνακα 104.
Note: Some of the HRDA's programmes are offered in cooperation with the Productivity Centre and therefore are also presented in table 104.

ΣΥΜΠΛΗΡΩΜΑΤΙΚΗ ΕΚΠΑΙΔΕΥΣΗ
NON-FORMAL EDUCATION

ΠΙΝΑΚΑΣ 97. ΣΥΜΜΕΤΟΧΕΣ ΣΤΑ ΕΚΠΑΙΔΕΥΤΙΚΑ ΠΡΟΓΡΑΜΜΑΤΑ ΠΟΥ ΟΡΓΑΝΩΝΟΝΤΑΙ ΑΠΟ ΤΟ ΚΕΝΤΡΟ ΠΑΡΑΓΩΓΙΚΟΤΗΤΑΣ, 2013

TABLE 97. PARTICIPATIONS IN TRAINING PROGRAMMES ORGANISED BY THE CYPRUS PRODUCTIVITY CENTRE, 2013

Εκπαιδευτικό πρόγραμμα	Άντρες Men	Γυναίκες Women	Σύνολο Total	Educational programme
ΑΝΑΠΤΥΞΗ ΔΙΕΥΘΥΝΣΗΣ	108	60	168	MANAGEMENT DEVELOPMENT
Πρόγραμμα εμβάθυνσης σε θέματα Ασφάλειας και Υγείας στην εργασία	92	43	135	Further in-depth programme for health and safety at work
Πρόγραμμα επιμόρφωσης στελεχών ιδιωτικών γραφείων εξευρέσεως εργασίας	16	17	33	Training programme for officers of private employment agencies
ΔΗΜΟΣΙΑ ΔΙΟΙΚΗΣΗ	29	22	51	PUBLIC ADMINISTRATION
Πρόγραμμα εμβάθυνσης σε θέματα ασφάλειας και υγείας στην εργασία	29	22	51	Further in-depth programme for health and safety at the workplace
ΕΡΓΟΔΗΓΟΙ	14	0	14	SUPERVISORS
Κατάρτιση Εργοδηγών	14	0	14	Supervisor's training
ΕΠΑΓΓΕΛΜΑΤΙΚΗ ΕΚΠΑΙΔΕΥΣΗ	265	0	265	VOCATIONAL TRAINING
Εφαρμογή κανονισμών 16ης έκδοσης για ηλεκτρικές εγκαταστάσεις.	9	0	9	16th edition regulations , implementation for electrical installations
Ηλεκτρικά & Ηλεκτρονικά συστήματα οχήματος. Μεθοδολογία διάγνωσης βλαβών	25	0	25	Electrical & electronic vehicle systems. Fault Diagnosis Methodology
Ασφάλεια και υγεία για τεχνικούς ψύξης και κλιματισμού	14	0	14	Health and safety for refrigeration and air conditioning technicians
Μετρήσεις ποσοτήτων και κοστολόγηση εργασιών	21	0	21	Quantity measurements and work costing
Διαχείριση εγγράφων συμβολαίων & κατανόηση συλλογικών συμβάσεων & ασφαλιστικών εγγράφων	9	0	9	Management of contract documents & understanding of collective agreements and insurance documents
Σχεδιασμός, κατασκευή και ανέγερση κτιρίων με χαλύβδινο σκελετό	21	0	21	Design, construction and erection of buildings with steel frame
Υβριδικά αυτοκίνητα - Συντήρηση, έλεγχος, διάγνωση και επιδιόρθωση	11	0	11	Hybrid Cars - maintenance, checking, diagnosis and repair
Νομοθεσίες και κανονισμοί για μελέτη, κατασκευή και επίβλεψη έργων	8	0	8	Laws and regulations for the design, construction and supervision of works
Ημιαυτόματα ελεγχόμενα χειροκίνητα κιβώτια ταχυτήτων. Διάγνωση και προγραμματισμός	21	0	21	Semi automatic controlled gearboxes. Diagnosis and programming
Συστήματα επικοινωνίας οχημάτων MULTIPLEX	31	0	31	Communication systems of vehicles - MULTIPLEX.
Συντήρηση οικιακών ψυγείων που χρησιμοποιούν υδρογονάνθρακες ως ψυκτικό μέσο	8	0	8	Maintenance of refrigerators using hydrocarbons as refrigerant
Προετοιμασία πιστοποίησης τεχνικών εγκαταστάσεων κεντρικών θερμάνσεων	15	0	15	Certification preparation for central heating installation technicians
Προετοιμασία πιστοποίησης τεχνικών εγκαταστάσεων υγραερίου - LPG	14	0	14	Certification preparation of LPG installation technicians
Πιστοποίηση προσωπικού όσον αφορά το σταθερό εξοπλισμό ψύξης/ κλιματισμού και αντλιών θερμότητας	7	0	7	Personnel certification as regards stationary refrigeration/air conditioning and heat pump equipment
Σχεδιασμός και μελέτη τηλεπικοινωνιακών δικτύων οικοδομών	10	0	10	Design of Telecommunication networks in building

(Συνέχ.-Cont'd)

ΣΥΜΠΛΗΡΩΜΑΤΙΚΗ ΕΚΠΑΙΔΕΥΣΗ
NON-FORMAL EDUCATION

ΠΙΝΑΚΑΣ 97(Συνέχ.). ΜΕΤΕΧΟΝΤΕΣ ΣΤΑ ΕΚΠΑΙΔΕΥΤΙΚΑ ΠΡΟΓΡΑΜΜΑΤΑ ΠΟΥ ΟΡΓΑΝΩΝΟΝΤΑΙ ΑΠΟ ΤΟ ΚΕΝΤΡΟ ΠΑΡΑΓΩΓΙΚΟΤΗΤΑΣ, 2013

TABLE 97(Cont'd). PARTICIPANTS IN TRAINING PROGRAMMES ORGANISED BY THE CYPRUS PRODUCTIVITY CENTRE, 2013

Εκπαιδευτικό πρόγραμμα	Άντρες Men	Γυναίκες Women	Σύνολο Total	Educational programme
Προετοιμασία πιστοποίησης συγκολλητών με τη μέθοδο μεταλλικού ηλεκτροδίου	10	0	10	Certification preparation of welders with metallic electrode method
Πρόγραμμα εκπαίδευσης και πιστοποίησης εγκαταστατών φωτοβολταϊκών συστημάτων	25	0	25	Training and certification program for installers of the photovoltaic systems
Προγραμματισμός PLC με τη χρήση γλώσσας LADDER	6	0	6	PLC programming with LADDER language
TAXYPPYΘMA ΠPOΓPAMMATΑ	24	0	24	ACCELERATED PROGRAMMES
Πρόγραμμα εφαρμοστή σωλήνων υψηλής πίεσης	24	0	24	Program for high pressure pipes fitters
ΕΚΤΑΚΤΟ ΣΧΕΔΙΟ ΕΠΙΜΟΡΦΩΣΗΣ ΑΝΕΡΓΩΝ	568	311	879	EMERGENCY SCHEME FOR TRAINING THE UNEMPLOYED
Εισαγωγή στην αγορά εργασίας και ανάπτυξη επιχειρηματικών δεξιοτήτων για αποφοίτους τριτοβάθμιας εκπαίδευσης	83	169	252	Entering the labor market and develop business skills for higher education graduates
Επιμόρφωση ανέργων στην ειδικότητα τεχνικού φωτοβολταϊκών συστημάτων	75	0	75	Training of unemployed in the specialization of photovoltaic systems technician
Πράσινες δεξιότητες για μηχανικούς: Διαχείριση ενέργειας και ανανεώσιμες πηγές ενέργειας	74	38	112	Green skills for engineers: Energy management and renewable energy sources
Επιμόρφωση οικοδόμων στην τοποθέτηση θερμοσουλβά και άλλων συστημάτων εξωτερικής θερμομόνωσης	90	0	90	Builders' training in positioning thermosova and other external thermal insulation systems
Κατάρτιση στην εγκατάσταση συστημάτων κεντρικής θέρμανσης υγραερίου	24	0	24	Training in installing gas central heating systems
Συγκολλητές σωληνώσεων υψηλής πίεσης σύμφωνα με τα διεθνή πρότυπα	12	0	12	High pressure pipe welders, according to international standards
Ενημέρωση και πλοήγηση ανέργων μηχανικών και αποφοίτων θετικών επιστημών για τις προοπτικές εργοδότησης στα έργα αξιοποίησης φυσικού αερίου	122	102	224	Information of unemployed graduates in engineering and science subjects for employment prospects in gas utilization projects
Ηλεκτρολόγοι - εφαρμοστές βιομηχανικών εγκαταστάσεων	22	2	24	Electricians - fitters of industrial installations
Επιμόρφωση στην εγκατάσταση κουφωμάτων	30	0	30	Training in frames installation
Δομημένη καλωδίωση και δίκτυα υπολογιστών	12	0	12	Structured wiring and computer networks
Συγκολλητές λαμαρινών υψηλής πίεσης σύμφωνα με τα διεθνή πρότυπα	12	0	12	High pressure metal sheet welders, according to international standards
Τεχνικοί ηλεκτρονικών υπολογιστών	12	0	12	Computer technicians
ΣΥΝΟΛΟ	1.008	393	1.401	TOTAL

Σημείωση: Κάποια από τα προγράμματα του Κέντρου Παραγωγικότητας προσφέρονται σε συνεργασία με την ΑνΑΔ για αυτό παρουσιάζονται και στον πίνακα 103.

Note: Some of the Productivity Centre's programmes are offered in cooperation with HRDA and therefore are also presented in table 103.

ΣΥΜΠΛΗΡΩΜΑΤΙΚΗ ΕΚΠΑΙΔΕΥΣΗ
NON-FORMAL EDUCATION

ΠΙΝΑΚΑΣ 98. ΣΥΜΜΕΤΟΧΕΣ ΣΤΑ ΠΡΟΓΡΑΜΜΑΤΑ ΤΗΣ ΚΥΠΡΙΑΚΗΣ ΑΚΑΔΗΜΙΑΣ
ΔΗΜΟΣΙΑΣ ΔΙΟΙΚΗΣΗΣ, 2012, 2013 ΚΑΙ 2014

TABLE 98. PARTICIPATIONS IN PROGRAMMES OF THE CYPRUS ACADEMY OF
PUBLIC ADMINISTRATION, 2012, 2013 AND 2014

Πρόγραμμα	Αριθμός συμμετεχόντων Number of participants			Programme
	Άντρες Men	Γυναίκες Women	Σύνολο Total	
<u>2012</u>				<u>2012</u>
Συμμετέχοντες σε εκπαιδευτικά προγράμματα της ΚΑΔΔ	916	1.515	2.431	Participants in educational programmes of CAPA
Συμμετέχοντες σε συγχρηματοδοτούμενα έργα της ΚΑΔΔ	528	199	727	Participants in co financed programmes of CAPA
Συμμετέχοντες σε ημερίδες της ΚΑΔΔ	600	150	750	Participants in day-conference programmes of CAPA
ΣΥΝΟΛΟ	2.044	1.864	3.908	TOTAL
<u>2013</u>				<u>2013</u>
Συμμετέχοντες σε εκπαιδευτικά προγράμματα της ΚΑΔΔ	396	852	1.248	Participants in educational programmes of CAPA
Συμμετέχοντες σε συγχρηματοδοτούμενα έργα της ΚΑΔΔ	728	422	1.150	Participants in co financed programmes of CAPA
Συμμετέχοντες σε ημερίδες της ΚΑΔΔ	220	130	350	Participants in day-conference programmes of CAPA
ΣΥΝΟΛΟ	1.344	1.404	2.748	TOTAL
<u>2014</u>				<u>2014</u>
Συμμετέχοντες σε εκπαιδευτικά προγράμματα της ΚΑΔΔ	580	1.254	1.834	Participants in educational programmes of CAPA
Συμμετέχοντες σε συγχρηματοδοτούμενα έργα της ΚΑΔΔ	183	216	399	Participants in co financed programmes of CAPA
Συμμετέχοντες σε ημερίδες της ΚΑΔΔ	230	270	500	Participants in day-conference programmes of CAPA
ΣΥΝΟΛΟ	993	1.740	2.733	TOTAL

Μ Ε Ρ Ο Σ V I I I

**ΟΙΚΟΝΟΜΙΚΕΣ ΣΤΑΤΙΣΤΙΚΕΣ ΤΗΣ
ΕΚΠΑΙΔΕΥΣΗΣ ΓΙΑ ΤΟ ΕΤΟΣ 2013**

P A R T V I I I

**FINANCIAL STATISTICS OF
EDUCATION FOR THE YEAR 2013**

ΟΙΚΟΝΟΜΙΚΕΣ ΣΤΑΤΙΣΤΙΚΕΣ ΕΚΠΑΙΔΕΥΣΗΣ
FINANCIAL STATISTICS OF EDUCATION

ΠΙΝΑΚΑΣ 99. ΔΗΜΟΣΙΕΣ ΔΑΠΑΝΕΣ ΣΤΗΝ ΕΚΠΑΙΔΕΥΣΗ ΑΠΟ ΥΠΟΥΡΓΕΙΑ, 1990-2014
TABLE 99. PUBLIC EXPENDITURE ON EDUCATION BY MINISTRIES, 1990-2014

ΥΠΟΥΡΓΕΙΟ	1990	1995	2000	2005	2007 ⁽¹⁾	2008	2009	2010	2011	2012 ⁽²⁾	2013	2014 ⁽³⁾	MINISTRY
Υπουργείο Παιδείας και Πολιτισμού	130.633	249.124	365.654	657.654	924.301	1.109.324	1.144.356	1.195.809	1.217.942	1.131.589	1.074.210	1.040.370	Ministry of Education and Culture
Υπουργείο Οικονομικών	36.426	73.574	146.911	245.757	141.272	153.335	183.725	172.891	179.682	98.389	93.316	83.309	Ministry of Finance
Υπουργείο Εργασίας, Πρόνοιας και Κοινωνικών Ασφαλίσεων	2.665	3.879	7.583	8.396	7.633	5.405	5.004	4.834	2.910	2.088	2.302	2.169	Ministry of Labour, Welfare and Social Insurance
Άλλα Υπουργεία	1.675	3.931	8.403	25.363	36.825	25.421	24.600	17.375	20.088	19.370	18.599	16.311	Other Ministries
Συνολικές δαπάνες	171.399	330.508	528.551	937.170	1.110.031	1.293.485	1.357.685	1.390.909	1.420.622	1.251.436	1.188.427	1.142.159	Total expenditure

⁽¹⁾ Η μείωση των δαπανών από το Υπουργείο Οικονομικών το 2007 οφείλεται στην ανακατανομή κάποιων δαπανών από το Υπουργείο Οικονομικών στο Υπουργείο Παιδείας.

⁽²⁾ The reduction of expenditure by the Ministry of Finance is due to the reallocation of some expenditure from the Ministry of Finance to the Ministry of Education.

⁽³⁾ Η μείωση των δαπανών από το Υπουργείο Οικονομικών οφείλεται στη διακοπή της παροχής του επιδόματος τέκνου στους φοιτητές και την εισδοχή εισοδηματικών κριτηρίων στην παροχή της φοιτητικής χορηγίας.

⁽²⁾ The reduction of expenditure by the Ministry of Finance is due to the interruption of the provision of the child allowance to students and the implementation of income criteria to the provision of the students' grant.

⁽³⁾ Προκαταρκτικά στοιχεία

⁽³⁾ Provisional data

ΟΙΚΟΝΟΜΙΚΕΣ ΣΤΑΤΙΣΤΙΚΕΣ ΕΚΠΑΙΔΕΥΣΗΣ
FINANCIAL STATISTICS OF EDUCATION

ΠΙΝΑΚΑΣ 100. ΑΝΑΛΥΣΗ ΔΗΜΟΣΙΩΝ ΔΑΠΑΝΩΝ ΣΤΗΝ ΕΚΠΑΙΔΕΥΣΗ ΚΑΤΑ ΚΑΤΗΓΟΡΙΑ ΔΑΠΑΝΗΣ, 1990-2014
TABLE 100. ANALYSIS OF PUBLIC EXPENDITURE ON EDUCATION BY CATEGORY OF EXPENDITURE, 1990-2014

Κατηγορία δαπάνης	1990	1995	2000	2005	2007	2008	2009	2010	2011	2012	2013	2014 ⁽³⁾	Category of expenditure
	(€000'ς)												
<u>Τρέπουσες Δαπάνες</u>	157.460	302.470	488.637	827.401	1.000.921	1.118.819	1.217.107	1.260.211	1.294.030	1.184.382	1.148.170	1.111.478	Current Expenditure
Αμοιβή διδακτικού και διοικητικού προσωπικού ⁽¹⁾	147.096	271.671	403.207	635.564	756.108	830.340	889.809	928.341	962.616	945.785	904.909	893.539	Compensation of teaching and administrative personnel ⁽¹⁾
Λειτουργικές και ερευνητικές δαπάνες	3.636	11.057	18.213	37.740	40.668	62.469	62.918	65.464	64.298	49.366	65.108	59.375	Operational and research expenses
Χορηγίες, επιδόματα και δάνεια ⁽²⁾	6.231	19.383	66.531	152.091	201.544	222.348	259.184	262.198	262.489	186.497	173.045	152.943	Grants, allowances and loans ⁽²⁾
Άλλες τρέχουσες δαπάνες	497	359	686	2.006	2.601	3.662	5.196	4.208	4.627	2.734	5.108	5.621	Other current expenses
<u>Κεφαλαίουγικές Δαπάνες</u>	13.937	28.038	39.913	109.769	109.110	174.666	140.578	130.698	126.592	67.054	40.257	30.681	Capital Expenditure
Γη, κτίρια και εξοπλισμός	13.937	28.038	39.913	109.769	109.110	174.666	140.578	130.698	126.592	67.054	40.257	30.681	Land, buildings and equipment
Συνολικές δαπάνες	171.397	330.508	528.550	937.170	1.110.031	1.293.485	1.357.685	1.390.909	1.420.622	1.251.436	1.188.427	1.142.159	Total expenditure

⁽¹⁾ Από το 2001 στην αμοιβή του προσωπικού περιλαμβάνονται και οι τεκμαρτές δαπάνες για τη χρηματοδότηση των συντάξεων που καθ' υπολογισμό αναλογούν στους υπηρέτούντες υπαλλήλους και όχι οι δαπάνες για τις συντάξεις των υπαλλήλων που έχουν αφυπηρέτησει (όπως γινόταν τα προηγούμενα χρόνια) ακολουθώντας τις οδηγίες της Στατιστικής Υπηρεσίας της Ευρωπαϊκής Ένωσης.

⁽²⁾ Το επίδομα τέκνου στους φοιτητές δόθηκε από το 2003 μέχρι και το 2011. Το 2012 διακόπηκε η παροχή αυτή και εισήχθησαν επίσης εισοδηματικά κριτήρια στη φοιτητική χορηγία, σαν επακόλουθο της στοχευμένης βοήθειας προς τους φοιτητές.

⁽³⁾ The child allowance was granted to students from 2003 until 2011. This benefit was discontinued in 2012, and income criteria were introduced for the provision of the Student's Grant, as a result of the targeted financial aid to students.

⁽³⁾ Προκαταρκτικά στοιχεία.

⁽³⁾ Provisional data.

ΟΙΚΟΝΟΜΙΚΕΣ ΣΤΑΤΙΣΤΙΚΕΣ ΕΚΠΑΙΔΕΥΣΗΣ
FINANCIAL STATISTICS OF EDUCATION

ΠΙΝΑΚΑΣ 101. ΚΑΤΑ ΜΑΘΗΤΗ/ΦΟΙΤΗΤΗ ΔΗΜΟΣΙΑ ΔΑΠΑΝΗ ΚΑΤΑ ΕΠΙΠΕΔΟ ΕΚΠΑΙΔΕΥΣΗΣ ΚΑΙ ΚΑΤΗΓΟΡΙΑ ΔΑΠΑΝΗΣ, 1980-2013

TABLE 101. PER PUPIL/STUDENT PUBLIC EXPENDITURE BY LEVEL OF EDUCATION AND CATEGORY OF EXPENDITURE, 1980-2013

€

Έτος / Κατηγορία δαπάνης	Προδη- μοτική Pre- primary	Δημοτική Primary	Μέση - Secondary		Τριτοβάθμια - Tertiary ⁽¹⁾		Year / Category of expenditure
			Γενική General	Τεχνική Technical	Μη πανεπι- στημιακή Non university	Πανεπι- στημιακή University ⁽²⁾	
1980	332	348	490	709	1.721	...	1980
Τρέχουσες	325	321	468	644	1.673	...	Current
Κεφαλαιουχικές	7	27	22	65	48	...	Capital
1981	321	424	668	921	2.041	...	1981
Τρέχουσες	316	403	624	853	1.938	...	Current
Κεφαλαιουχικές	5	21	44	68	103	...	Capital
1982	364	541	756	1.080	2.486	...	1982
Τρέχουσες	357	514	724	1.041	2.319	...	Current
Κεφαλαιουχικές	7	27	32	39	167	...	Capital
1983	426	615	868	1.275	2.961	...	1983
Τρέχουσες	417	593	829	1.222	2.865	...	Current
Κεφαλαιουχικές	9	22	39	53	96	...	Capital
1984	461	681	990	1.475	2.753	...	1984
Τρέχουσες	446	649	935	1.432	2.669	...	Current
Κεφαλαιουχικές	15	32	55	43	84	...	Capital
1985	490	750	1.106	1.601	2.862	...	1985
Τρέχουσες	466	699	1.051	1.557	2.724	...	Current
Κεφαλαιουχικές	24	51	55	44	138	...	Capital
1986	528	733	1.199	1.775	2.735	...	1986
Τρέχουσες	499	689	1.167	1.729	2.691	...	Current
Κεφαλαιουχικές	29	44	32	46	44	...	Capital
1987	624	767	1.336	2.406	3.209	...	1987
Τρέχουσες	595	716	1.295	2.336	3.002	...	Current
Κεφαλαιουχικές	29	51	41	70	207	...	Capital
1988	694	800	1.559	2.505	3.045	...	1988
Τρέχουσες	641	752	1.504	2.425	2.927	...	Current
Κεφαλαιουχικές	53	48	55	80	118	...	Capital
1989	781	841	1.673	2.992	2.969	...	1989
Τρέχουσες	721	791	1.582	2.886	2.860	...	Current
Κεφαλαιουχικές	60	50	91	106	109	...	Capital
1990	986	911	1.867	3.490	3.073	...	1990
Τρέχουσες	836	849	1.782	3.323	3.023	...	Current
Κεφαλαιουχικές	150	62	85	167	50	...	Capital
1991	1.120	1.004	2.215	3.831	3.212	...	1991
Τρέχουσες	935	929	2.030	3.646	3.147	...	Current
Κεφαλαιουχικές	185	75	185	185	65	...	Capital
1992	1.198	1.162	2.297	4.110	5.065	10.729	1992
Τρέχουσες	1.037	1.061	2.119	3.920	4.990	9.429	Current
Κεφαλαιουχικές	161	101	178	190	75	1.300	Capital

(Συνέχ.-Cont'd)

ΟΙΚΟΝΟΜΙΚΕΣ ΣΤΑΤΙΣΤΙΚΕΣ ΕΚΠΑΙΔΕΥΣΗΣ
FINANCIAL STATISTICS OF EDUCATION

ΠΙΝΑΚΑΣ 101(Συνέχ.). ΚΑΤΑ ΜΑΘΗΤΗ/ΦΟΙΤΗΤΗ ΔΗΜΟΣΙΑ ΔΑΠΑΝΗ ΚΑΤΑ ΕΠΙΠΕΔΟ ΕΚΠΑΙΔΕΥΣΗΣ ΚΑΙ ΚΑΤΗΓΟΡΙΑ ΔΑΠΑΝΗΣ, 1980-2013
TABLE 101(Cont'd). PER PUPIL/STUDENT PUBLIC EXPENDITURE BY LEVEL OF EDUCATION AND CATEGORY OF EXPENDITURE, 1980-2013

€

Έτος / Κατηγορία δαπάνης	Προδη- μοτική Pre- primary	Δημοτική Primary	Μέση - Secondary		Τριτοβάθμια - Tertiary ⁽¹⁾		Year / Category of expenditure
			Γενική General	Τεχνική Technical	Μη πανεπι- στημιακή Non university	Πανεπι- στημιακή University ⁽²⁾	
1993	1.193	1.278	2.493	3.858	4.659	14.234	1993
Τρέχουσες	1.056	1.155	2.257	3.697	4.618	10.564	Current
Κεφαλαιουχικές	137	123	236	161	41	3.670	Capital
1994	1.120	1.437	2.667	4.456	5.042	9.990	1994
Τρέχουσες	1.064	1.302	2.423	4.227	4.987	8.181	Current
Κεφαλαιουχικές	56	135	244	229	55	1.809	Capital
1995	1.280	1.588	2.771	4.518	5.528	8.782	1995
Τρέχουσες	1.218	1.415	2.573	4.364	5.314	6.954	Current
Κεφαλαιουχικές	62	173	198	154	214	1.828	Capital
1996	1.397	1.707	2.847	4.535	4.324	8.056	1996
Τρέχουσες	1.341	1.505	2.587	4.342	4.097	7.065	Current
Κεφαλαιουχικές	56	202	260	193	227	991	Capital
1997	1.628	1.797	3.038	4.943	2.787	7.668	1997
Τρέχουσες	1.555	1.618	2.785	4.458	2.643	6.908	Current
Κεφαλαιουχικές	73	179	253	485	144	760	Capital
1998	1.644	1.945	3.383	4.752	2.859	8.059	1998
Τρέχουσες	1.584	1.750	2.929	4.444	2.686	6.578	Current
Κεφαλαιουχικές	60	195	454	308	173	1.481	Capital
1999	2.339	2.780	3.667	6.174	6.569	13.891	1999
Τρέχουσες	2.173	2.467	3.397	5.690	6.219	10.556	Current
Κεφαλαιουχικές	166	313	270	484	350	3.335	Capital
2000	2.037	2.863	4.045	6.649	6.508	12.748	2000
Τρέχουσες	1.967	2.689	3.778	6.080	6.175	8.994	Current
Κεφαλαιουχικές	70	174	267	569	333	3.754	Capital
2001	3.263	2.905	4.980	7.316	9.630	14.600	2001
Τρέχουσες	3.128	2.635	4.568	7.021	9.334	10.291	Current
Κεφαλαιουχικές	135	270	412	295	296	4.309	Capital
2002	3.943	3.161	5.705	8.609	8.615	17.071	2002
Τρέχουσες	3.887	2.840	5.180	7.504	8.304	10.272	Current
Κεφαλαιουχικές	56	321	525	1.105	311	6.799	Capital
2003	4.372	3.937	6.459	11.425	10.579	17.252	2003
Τρέχουσες	4.278	3.373	5.659	8.722	10.123	12.345	Current
Κεφαλαιουχικές	94	564	800	2.703	456	4.907	Capital
2004	4.196	3.856	6.433	11.730	11.183	16.048	2004
Τρέχουσες	4.121	3.395	5.927	9.830	10.674	12.427	Current
Κεφαλαιουχικές	75	461	506	1.900	509	3.621	Capital
2005	4.593	4.343	6.935	12.975	11.130	17.351	2005
Τρέχουσες	4.306	3.718	6.216	9.616	10.836	13.659	Current
Κεφαλαιουχικές	287	625	719	3.359	294	3.692	Capital

(Συνέχ.-Cont'd)

ΟΙΚΟΝΟΜΙΚΕΣ ΣΤΑΤΙΣΤΙΚΕΣ ΕΚΠΑΙΔΕΥΣΗΣ
FINANCIAL STATISTICS OF EDUCATION

ΠΙΝΑΚΑΣ 101(Συνέχ.). ΚΑΤΑ ΜΑΘΗΤΗ/ΦΟΙΤΗΤΗ ΔΗΜΟΣΙΑ ΔΑΠΑΝΗ ΚΑΤΑ ΕΠΙΠΕΔΟ
ΕΚΠΑΙΔΕΥΣΗΣ (ΔΗΜΟΣΙΑ) ΚΑΙ ΚΑΤΗΓΟΡΙΑ ΔΑΠΑΝΗΣ, 1980-2013
TABLE 101(Cont'd). PER PUPIL/STUDENT PUBLIC EXPENDITURE BY LEVEL OF EDUCATION AND
CATEGORY OF EXPENDITURE, 1980-2013

Έτος / Κατηγορία δαπάνης	Προδη- μοτική Pre- primary	Δημοτική Primary	Μέση - Secondary		Τριτοβάθμια - Tertiary ⁽¹⁾		Year / Category of expenditure
			Γενική General	Τεχνική Technical	Μη πανεπι- στημιακή Non university	Πανεπι- στημιακή ⁽²⁾ University	
2006	4.909	4.976	7.608	11.611	13.009	18.596	2006
Τρέχουσες	4.697	4.248	6.882	10.422	12.811	14.400	Current
Κεφαλαιουχικές	212	728	726	1.189	198	4.196	Capital
2007	5.228	5.498	8.252	12.514	13.522	17.773	2007
Τρέχουσες	4.782	4.801	7.434	11.350	13.377	14.566	Current
Κεφαλαιουχικές	446	697	818	1.164	145	3.207	Capital
2008	6.082	6.393	9.485	13.791	12.184	24.018	2008
Τρέχουσες	5.510	5.401	8.280	12.638	11.981	17.368	Current
Κεφαλαιουχικές	572	992	1.205	1.153	203	6.650	Capital
2009	6.863	6.879	9.976	13.342	11.981	20.597	2009
Τρέχουσες	5.949	6.017	8.974	12.875	11.667	16.407	Current
Κεφαλαιουχικές	914	862	1.002	467	314	4.190	Capital
2010	6.618	7.061	9.998	13.815	15.968	20.579	2010
Τρέχουσες	5.565	6.105	9.215	13.017	15.275	17.471	Current
Κεφαλαιουχικές	1.053	956	783	798	693	3.108	Capital
2011	6.566	7.344	10.205	14.669	14.584	18.843	2011
Τρέχουσες	5.939	6.325	9.332	13.778	14.413	16.874	Current
Κεφαλαιουχικές	627	1.019	873	891	171	1.969	Capital
2012	5.735	6.946	9.782	14.409	13.993	13.720	2012
Τρέχουσες	5.437	6.308	9.428	13.675	13.855	12.966	Current
Κεφαλαιουχικές	298	638	354	734	138	754	Capital
2013	5.296	6.378	9.485	12.918	18.706	13.181	2013
Τρέχουσες	5.115	6.161	9.244	12.721	18.589	12.184	Current
Κεφαλαιουχικές	181	217	241	197	117	997	Capital

... : δεν ισχύει / not applicable

Σημείωση: Ο πίνακας αυτός αφορά τους μαθητές/φοιτητές στα δημόσια εκπαιδευτικά ιδρύματα.

Note: This table concerns pupils/students in public educational institutions.

⁽¹⁾: Περιλαμβάνει επίσης την Κυβερνητική οικονομική βοήθεια προς τους φοιτητές (Φοιτητική χορηγία, επίδομα τέκνου για φοιτητές, υποτροφίες από το Ίδρυμα Κρατικών Υποτροφιών Κύπρου και Φοιτητικά δάνεια από τον Κεντρικό Φορέα Ισότητας Κατανομής Βαρών). Το επίδομα τέκνου στους φοιτητές δόθηκε από το 2003 μέχρι και το 2011. Το 2012 διακόπηκε η παροχή αυτή, και εισήχθησαν επίσης εισοδηματικά κριτήρια στη φοιτητική χορηγία, σαν επακόλουθο της στοχευμένης βοήθειας προς τους φοιτητές.

⁽¹⁾: It includes also the Government financial aid for students (Students' grants, child allowance, the scholarships from the Cyprus State Scholarship Foundation and the student loans from the Central Agency for Equal Distribution of Burdens). The child allowance was granted to students from 2003 until 2011. This benefit was discontinued in 2012, and income criteria were introduced for the provision of the Student's Grant, as a result of the targeted financial aid to students.

⁽²⁾: Το πρώτο δημόσιο πανεπιστήμιο, το Πανεπιστήμιο Κύπρου, λειτούργησε το Σεπτέμβριο του 1992 και ακολούθησαν το Ανοικτό Πανεπιστήμιο Κύπρου το 2006 και το Τεχνολογικό Πανεπιστήμιο Κύπρου το 2007.

⁽²⁾: The first public university, the University of Cyprus, started to operate in September 1992, and it was followed by the Open University of Cyprus in 2006 and the Cyprus University of Technology in 2007.

ΟΙΚΟΝΟΜΙΚΕΣ ΣΤΑΤΙΣΤΙΚΕΣ ΕΚΠΑΙΔΕΥΣΗΣ
FINANCIAL STATISTICS OF EDUCATION

ΠΙΝΑΚΑΣ 102. ΔΗΜΟΣΙΕΣ ΔΑΠΑΝΕΣ ΣΤΗΝ ΕΚΠΑΙΔΕΥΣΗ ΚΑΤΑ ΚΑΤΗΓΟΡΙΑ ΔΑΠΑΝΗΣ ΚΑΙ ΕΠΙΠΕΔΟ ΕΚΠΑΙΔΕΥΣΗΣ, 2013
TABLE 102. PUBLIC EXPENDITURE ON EDUCATION BY CATEGORY OF EXPENDITURE AND LEVEL OF EDUCATION, 2013

Κατηγορία δαπάνης	Μέση - Secondary										Συνολικές δημόσιες δαπάνες	Κατηγορία of expenditure		
	Προδημοτική Pre-primary	Δημοτική Primary	Γυμνάσιο Gymnasium		Τεχνική Technical		Εσπερινά Evening		Τριτοβάθμια - Tertiary					
			Γυμνάσιο Gymnasium	Τεχνική Technical	Λύκειο Lyceum	Εσπερινά Evening	Γυμν./Τεχν. Gymn./Techn.	Μη πανεπιστημιακή Non university	Πανεπιστημιακή University	Ειδική Special			Μεταλ. Μη-Τριτοβ. (2) & Συμμετρηματική Post-Secondary, Non-formal	Εκπαίδ. Προγράμματα εξωτερικού Educational programmes abroad
Αμοιβή διδακτικού και διευθυντικού προσωπικού (1)	46.244	256.058	189.599	44.517	161.376	7.213	7.213	1.768	72.285	32.224	0	1.188	812.472	Compensation of teaching and management personnel (1)
Αμοιβή άλλου προσωπικού (1)	4.455	19.351	11.009	5.915	9.386	396	396	1.824	37.825	999	1.277	0	92.437	Compensation of non-teaching personnel (1)
Λειτουργικές και ερευνητικές δαπάνες	363	2.011	872	1.458	763	23	23	349	21.618	635	16.388	577	45.057	Operational and research expenses
Χορηγίες και επιδόματα	10.196	25.682	12.035	46	10.731	0	0	6.893	62.916	7.051	0	200	135.750	Grants and allowances
Φοιτητικά δάνεια	1.378	35.917	37.295	Student loans
Βοηθητικές υπηρεσίες	166	688	8.158	1.470	7.140	1	1	53	1.648	720	6	0	20.050	Ancillary services
Άλλες δαπάνες	201	835	405	72	354	6	6	219	2.781	7	229	0	5.109	Other expenditure
Σύνολο τρέχουσων δαπανών	61.625	304.625	222.078	53.478	189.750	7.639	7.639	12.484	234.990	41.636	17.900	1.965	1.148.170	Total current expenditure
B. ΚΕΦΑΛΑΙΟΥΧΙΚΕΣ ΔΑΠΑΝΕΣ / B. CAPITAL EXPENDITURE														
Γη και οικοπέδα	0	0	0	0	0	0	0	0	0	0	0	0	0	Land
Κτίρια	1.925	9.744	1.978	740	6.609	0	0	0	8.547	0	0	0	29.543	Buildings
Έπιπλα, μηχανήματα και άλλες δαπάνες	219	912	1.119	88	979	15	15	31	4.276	99	2.976	0	10.714	Furniture, machinery and other expenditure
Σύνολο κεφαλαίουχικών δαπανών	2.144	10.656	3.097	828	7.588	15	15	31	12.823	99	2.976	0	40.257	Total capital expenditure
ΣΥΝΟΛΟ	63.769	315.281	225.175	54.306	197.338	7.654	7.654	12.515	247.813	41.735	20.876	1.965	1.188.427	TOTAL

(1) Από το 2001 στην αμοιβή του προσωπικού περιλαμβάνονται και οι τεκμαρτές δαπάνες για τη χρηματοδότηση των συντάξεων που καθ' υπολογισμό αναλογούν στους υπηρέτοντες υπαλλήλους και όχι οι δαπάνες για τις συντάξεις των υπαλλήλων που έχουν αφυπηρέτησει (όπως γινόταν τα προηγούμενα χρόνια) ακολουθώντας τις οδηγίες της Στατιστικής Υπηρεσίας της Ευρωπαϊκής Ένωσης.

(1) From 2001 the compensation of personnel includes the imputed expenditure to finance retirement benefits for current educational personnel and not the expenditure for retirement of former employees who have already retired (which used to be included in previous years) following the instructions of Eurostat

(2) Η Μεταλυκειακή Μη-Τριτοβάθμια εκπαίδευση άρχισε τη λειτουργία της το 2012/2013. Τα ποσά παρουσιάζονται μαζί με τη Συμμετρηματική εκπαίδευση και δεν μπορούν να ξεχωριστούν.

(2) Post Secondary Non-Tertiary education was launched for the first time at 2012/2013. Data on expenditure are presented together with Non-Formal education and can not be separated.

ΟΙΚΟΝΟΜΙΚΕΣ ΣΤΑΤΙΣΤΙΚΕΣ ΕΚΠΑΙΔΕΥΣΗΣ
FINANCIAL STATISTICS OF EDUCATION

ΠΙΝΑΚΑΣ 103. ΤΡΕΧΟΥΣΕΣ/ΚΕΦΑΛΑΙΟΥΧΙΚΕΣ ΔΗΜΟΣΙΕΣ ΔΑΠΑΝΕΣ ΣΤΗΝ ΕΚΠΑΙΔΕΥΣΗ ΚΑΤΑ ΕΠΙΠΕΔΟ ΕΚΠΑΙΔΕΥΣΗΣ, 2013
TABLE 103. CURRENT/CAPITAL PUBLIC EXPENDITURE ON EDUCATION BY LEVEL OF EDUCATION, 2013

Κατηγορία δαπάνης	Μέση - Secondary										Τριτοβάθμια - Tertiary		Συνολικές δημόσιες δαπάνες	Category of expenditure
	Προ-δημοτική	Δημοτική	Γυμνάσιο	Τεχνική	Λύκειο	Εσπερινά Γυμν.&Τεχν.	Μη πανεπιστημιακή	Πανεπιστημιακή	Ειδικές σχολές	Μεταλκ. Μη-Τριτοβ. (2) & Συμπληρωματική	Εκπαιδ. προγράμματα στο εξωτερικό	Συνολικές δημόσιες δαπάνες		
ΣΥΝΟΛΙΚΕΣ ΔΗΜΟΣΙΕΣ ΔΑΠΑΝΕΣ ΣΤΗΝ ΕΚΠΑΙΔΕΥΣΗ - ΔΗΜΟΣΙΟΣ & ΙΔΙΩΤΙΚΟΣ ΤΟΜΕΑΣ & ΕΞΩΤΕΡΙΚΟ / TOTAL PUBLIC EXPENDITURE ON EDUCATION - PUBLIC & PRIVATE SECTOR & ABROAD														
ΣΥΝΟΛΟ	63.769	315.281	225.175	54.305	197.339	7.654	12.516	247.812	41.736	20.875	1.965	1.188.427	TOTAL	
Τρέχουσες	61.625	304.625	222.077	53.478	189.750	7.639	12.485	234.990	41.637	17.899	1.965	1.148.170	Current	
Κεφαλαίουχικές	2.144	10.656	3.098	827	7.589	15	31	12.822	99	2.976	0	40.257	Capital	
ΔΗΜΟΣΙΕΣ ΔΑΠΑΝΕΣ ΣΤΗΝ ΕΚΠΑΙΔΕΥΣΗ - ΔΗΜΟΣΙΟΣ ΤΟΜΕΑΣ / PUBLIC EXPENDITURE ON EDUCATION - PUBLIC SECTOR														
ΣΥΝΟΛΟ	62.749	313.824	224.713	54.306	196.735	7.654	4.920	169.491	41.736	20.875	...	1.097.003	TOTAL	
Τρέχουσες	60.605	303.168	221.615	53.478	189.146	7.639	4.889	156.668	41.637	17.899	...	1.056.744	Current	
Κεφαλαίουχικές	2.144	10.656	3.098	828	7.589	15	31	12.823	99	2.976	...	40.259	Capital	
ΔΗΜΟΣΙΕΣ ΔΑΠΑΝΕΣ ΣΤΗΝ ΕΚΠΑΙΔΕΥΣΗ - ΙΔΙΩΤΙΚΟΣ ΤΟΜΕΑΣ / PUBLIC EXPENDITURE ON EDUCATION - PRIVATE SECTOR														
ΣΥΝΟΛΟ	1.020 (1)	1.457	462	0	604	0	6.718	26.102	0	0	...	36.363	TOTAL	
Τρέχουσες	1.020	1.457	462	0	604	0	6.718	26.102	0	0	...	36.363	Current	
Κεφαλαίουχικές	0	0	0	0	0	0	0	0	0	0	...	0	Capital	
ΔΗΜΟΣΙΕΣ ΔΑΠΑΝΕΣ ΣΤΗΝ ΕΚΠΑΙΔΕΥΣΗ - ΕΞΩΤΕΡΙΚΟ / PUBLIC EXPENDITURE ON EDUCATION - ABROAD														
ΣΥΝΟΛΟ	878	52.220	1.965	55.063	TOTAL	
Τρέχουσες	878	52.220	1.965	55.063	Current	
Κεφαλαίουχικές	0	0	0	0	Capital	

(1) Το μεγαλύτερο μέρος του ποσού αφορά τα κοινοτικά νηπιαγωγεία.

(1) The bigger part of the amount concerns the government dependent private kindergartens (communal).

(2) Η Μεταλυκειακή Μη-Τριτοβάθμια εκπαίδευση άρχισε τη λειτουργία της το 2012/2013. Τα ποσά παρουσιάζονται μαζί με τη Συμπληρωματική εκπαίδευση και δεν μπορούν να ξεχωριστούν.

(2) Post Secondary Non-Tertiary education was launched for the first time at 2012/2013. Data on expenditure are presented together with Non-Formal education and can not be separated.

ΟΙΚΟΝΟΜΙΚΕΣ ΣΤΑΤΙΣΤΙΚΕΣ ΕΚΠΑΙΔΕΥΣΗΣ
FINANCIAL STATISTICS OF EDUCATION

ΠΙΝΑΚΣ 104. ΚΑΤΑ ΜΑΘΗΤΗ/ΦΟΙΤΗΤΗ ΣΥΝΟΛΙΚΗ ΔΗΜΟΣΙΑ ΔΑΠΑΝΗ ΚΑΤΑ ΕΠΙΠΕΔΟ ΕΚΠΑΙΔΕΥΣΗΣ ΚΑΙ ΚΑΤΗΓΟΡΙΑ ΔΑΠΑΝΗΣ, 2013

TABLE 104 PER PUPIL/STUDENT TOTAL PUBLIC EXPENDITURE BY LEVEL OF EDUCATION AND CATEGORY OF EXPENDITURE, 2013

(€)

Επίπεδο εκπαίδευσης	Κατηγορία δαπάνης / Category of expenditure			Level of education
	Τρέχουσες δαπάνες Current expenditure	Κεφαλαιουχικές δαπάνες Capital Expenditure	Σύνολο Total	
<u>Προδημοτική⁽¹⁾</u>	5.115	181	5.296	<u>Pre-Primary⁽¹⁾</u>
<u>Δημοτική⁽¹⁾</u>	6.161	217	6.378	<u>Primary⁽¹⁾</u>
<u>Μέση⁽¹⁾</u>	9.545	237	9.782	<u>Secondary⁽¹⁾</u>
Γυμνάσιο	9.352	131	9.483	Gymnasium
Τεχνική	12.721	197	12.918	Technical
Λύκειο	9.121	366	9.487	Lyceum
<u>Τριτοβάθμια Δημόσια εκπαίδευση στην Κύπρο⁽¹⁾</u>	12.313	980	13.293	<u>Tertiary Public education in Cyprus⁽¹⁾</u>
Πανεπιστημιακή	12.184	997	13.181	University
Μη πανεπιστημιακή	18.589	117	18.706	Non-university
<u>Τριτοβάθμια Ιδιωτική εκπαίδευση στην Κύπρο⁽²⁾</u>	2.414	...	2.414	<u>Tertiary Private education in Cyprus⁽²⁾</u>
Πανεπιστημιακή	2.587	...	2.587	University
Μη πανεπιστημιακή	1.916	...	1.916	Non-university

(1) Αφορά την κατά μαθητή/φοιτητή δημόσια δαπάνη που προκύπτει λαμβάνοντας υπόψη τη δαπάνη για τη λειτουργία των Δημόσιων εκπαιδευτικών ιδρυμάτων και την Κυβερνητική οικονομική βοήθεια για τους μαθητές και φοιτητές.

(1) Concerns the per pupil/student public expenditure which is derived by taking into account the expenditure for the operation of Public educational institutions and the Government financial aid to pupils and students.

(2) Αφορά μόνο την κατά φοιτητή Κυβερνητική οικονομική βοήθεια.

(2) Concerns only the per student Government financial aid.

Σημείωση: Η Κυβερνητική οικονομική βοήθεια περιλαμβάνει τη φοιτητική χορηγία, τις υποτροφίες από το Ίδρυμα Κρατικών Υποτροφιών Κύπρου και τα φοιτητικά δάνεια που δίνονται από τον Κεντρικό Φορέα Ισότητας Κατανομής Βαρών.

Note: Government financial aid includes student grants, scholarships from the Cyprus State Scholarship Foundation and the student loans from the Central Agency for Equal Distribution of Burdens.

ΟΙΚΟΝΟΜΙΚΕΣ ΣΤΑΤΙΣΤΙΚΕΣ ΕΚΠΑΙΔΕΥΣΗΣ
FINANCIAL STATISTICS OF EDUCATION

ΠΙΝΑΚΑΣ 105. ΔΑΠΑΝΕΣ ΤΩΝ ΣΥΝΔΕΣΜΩΝ ΓΟΝΕΩΝ ΣΤΑ ΔΗΜΟΣΙΑ ΕΚΠΑΙΔΕΥΤΙΚΑ ΙΔΡΥΜΑΤΑ ΚΑΤΑ ΚΑΤΗΓΟΡΙΑ ΔΑΠΑΝΗΣ
ΚΑΙ ΕΠΙΠΕΔΟ ΕΚΠΑΙΔΕΥΣΗΣ, 2013/2014

TABLE 105. PARENTS ASSOCIATIONS' EXPENDITURE ON PUBLIC EDUCATIONAL INSTITUTIONS BY CATEGORY OF EXPENDITURE
AND LEVEL OF EDUCATION, 2013/2014

Κατηγορία δαπάνης	Προσχολική και										Ειδικές σχολές Special schools	Ολικό Total	Κατηγορία expenditure
	Προδημοτική		Μέση-Secondary				Δημοτική						
	Pre-school and Pre-primary	Νηπιαγωγεία Kindergartens	Γυμνάσιο Gymnasium	Τεχνική Technical	Λύκειο Lyceum	Δημοτική Primary	Γυμνάσιο Gymnasium	Τεχνική Technical	Λύκειο Lyceum	Δημοτική Primary			
A. ΤΡΕΧΟΥΣΕΣ ΔΑΠΑΝΕΣ	7	1.059	931	165	642	3.170	931	165	642	1.441	7.415	A. CURRENT EXPENDITURE	
Μισθοί διδακτικού προσωπικού	Salaries of teaching personnel	
Συνεισφορές για διδακτικό προσωπικό	Contributions for teaching personnel	
Μισθοί διοικητικού και βοηθητικού προσωπικού	0	125	320	0	0	320	0	0	0	919	1.364	Salaries of administrative and support personnel	
Συνεισφορές για διοικητικό και βοηθητικό προσωπικό	0	21	35	0	0	35	0	0	0	144	200	Contributions for administrative and support personnel	
Βιβλία & διδακτικά υλικά	0	36	82	21	51	82	75	21	51	0	265	Books & teaching materials	
Υπηρεσίες ενημέρωσης	5	87	334	27	147	334	174	27	147	11	785	Welfare services	
Υποτροφίες/επιδότησεις	0	5	19	4	42	19	34	4	42	1	105	Scholarships/allowances	
Ασφάλειες	0	87	337	33	151	337	224	33	151	6	838	Insurances	
Συντήρηση κτιρίων/εξοπλισμού	0	35	111	2	11	111	3	2	11	98	260	Maintenance of buildings/equipment	
Έξοδα γραφείου	0	35	48	4	22	48	14	4	22	2	125	Office expenses	
Εργαστήρια & προμήθειες	0	20	17	0	0	17	3	0	0	14	54	Workshop & supplies	
Ενοίκια	0	13	34	0	0	34	3	0	0	0	50	Rents	
Σχολικές εκδηλώσεις	1	312	1.036	46	152	1.036	335	46	152	59	1.941	School activities	
Μεταφορικά	1	43	134	9	11	134	9	9	11	13	220	Travelling	
Άλλα	0	240	663	19	55	663	57	19	55	174	1.208	Other	
B. ΚΕΦΑΛΑΙΟΥΧΙΚΕΣ ΔΑΠΑΝΕΣ	0	186	345	0	90	345	55	0	90	0	676	B. CAPITAL EXPENDITURE	
Γη	0	0	0	0	0	0	0	0	0	0	0	Land	
Κτίρια	0	17	26	0	7	26	1	0	7	0	51	Buildings	
Επιπλα και εξοπλισμός	0	53	82	0	29	82	11	0	29	0	175	Furniture and equipment	
Μηχανήματα και εξοπλισμός	0	57	197	0	36	197	39	0	36	0	329	Machinery and equipment	
Οχήματα	0	0	0	0	0	0	0	0	0	0	0	Vehicles	
Άλλα	0	59	40	0	18	40	4	0	18	0	121	Other	
ΟΛΙΚΟ ΔΑΠΑΝΩΝ	7	1.245	3.515	165	732	3.515	986	165	732	1.441	8.091	TOTAL EXPENDITURE	

ΟΙΚΟΝΟΜΙΚΕΣ ΣΤΑΤΙΣΤΙΚΕΣ ΕΚΠΑΙΔΕΥΣΗΣ
FINANCIAL STATISTICS OF EDUCATION

ΠΙΝΑΚΑΣ 106. ΔΑΠΑΝΕΣ ΤΩΝ ΣΥΜΒΟΥΛΙΩΝ ΚΟΙΝΟΤΙΚΗΣ ΕΥΗΜΕΡΙΑΣ ΚΑΙ ΤΩΝ ΣΥΝΔΕΣΜΩΝ ΓΟΝΕΩΝ ΤΩΝ ΚΟΙΝΟΤΙΚΩΝ ΝΗΠΙΑΓΩΓΕΙΩΝ
ΚΑΙ ΠΑΙΔΟΚΟΜΙΚΩΝ ΣΤΑΘΜΩΝ ΚΑΤΑ ΚΑΤΗΓΟΡΙΑ ΔΑΠΑΝΗΣ ΚΑΙ ΕΠΙΠΕΔΟ ΕΚΠΑΙΔΕΥΣΗΣ, 2013/2014

TABLE 106. COMMUNITY WELFARE COUNCILS AND PARENTS ASSOCIATIONS' EXPENDITURE ON COMMUNAL KINDERGARTENS
AND DAY-NURSERIES BY CATEGORY OF EXPENDITURE AND LEVEL OF EDUCATION, 2013/2014

Κατηγορία δαπάνης	Παιδοκομικοί σταθμοί Day nursery schools	Νηπιαγωγεία Kindergartens	Ολικό Total	Κατηγορία of expenditure
A. ΤΡΕΧΟΥΣΕΣ ΔΑΠΑΝΕΣ	5.457	2.986	8.443	A. CURRENT EXPENDITURE
Μισθοί διδακτικού προσωπικού	3.119	1.668	4.787	Salaries of teaching personnel
Συνεσφορές διδακτικού προσωπικού	381	276	657	Contributions of teaching personnel
Μισθοί διοικητικού και βοηθητικού προσωπικού	867	561	1.428	Salaries of administrative and support personnel
Συνεσφορές διοικητικού και βοηθητικού προσωπικού	119	82	201	Contributions of administrative and support personnel
Βιβλία & διδακτικά υλικά	5	7	12	Books & teaching materials
Υπηρεσίες ευημερίας	11	18	29	Welfare services
Υποτροφίες/επιδότησεις	0	4	4	Scholarships/allowances
Ασφάλειες	35	22	57	Insurances
Συντήρηση κτιρίων/εξοπλισμού	151	32	183	Maintenance of buildings/equipment
Έξοδα γραφείου	172	61	233	Office expenses
Εργαστήρια & προμήθειες	22	16	38	Workshop & supplies
Ενοίκια	1	1	2	Rents
Σχολικές εκδηλώσεις	46	61	107	School activities
Μεταφορικά	35	20	55	Travelling
Άλλα	493	157	650	Other
B. ΚΕΦΑΛΑΙΟΥΧΙΚΕΣ ΔΑΠΑΝΕΣ	255	167	422	B. CAPITAL EXPENDITURE
Γη	0	0	0	Land
Κτίρια	0	25	25	Buildings
Επιπλα και εξοπλισμός	237	92	329	Furniture and equipment
Μηχανήματα και εξοπλισμός	7	32	39	Machinery and equipment
Οχήματα	0	0	0	Vehicles
Άλλα	11	18	29	Other
ΟΛΙΚΟ ΔΑΠΑΝΩΝ	5.712	3.153	8.865	TOTAL EXPENDITURE

ΟΙΚΟΝΟΜΙΚΕΣ ΣΤΑΤΙΣΤΙΚΕΣ ΕΚΠΑΙΔΕΥΣΗΣ
FINANCIAL STATISTICS OF EDUCATION

ΠΙΝΑΚΑΣ 107. ΕΣΟΔΑ ΤΩΝ ΣΥΝΔΕΣΜΩΝ ΓΟΝΕΩΝ ΣΤΑ ΔΗΜΟΣΙΑ ΕΚΠΑΙΔΕΥΤΙΚΑ ΙΔΡΥΜΑΤΑ ΚΑΤΑ ΠΗΓΗ ΕΣΟΔΩΝ ΚΑΙ ΕΠΙΠΕΔΟ ΕΚΠΑΙΔΕΥΣΗΣ, 2013/2014
TABLE 107. PARENTS ASSOCIATIONS' REVENUE ON PUBLIC EDUCATIONAL INSTITUTIONS BY SOURCE OF REVENUE AND LEVEL OF EDUCATION, 2013/2014

Πηγή εσόδων Source of revenue	Προσχολική και Προδημοτική Pre-school and Pre-primary							Μέση-Secondary				Ειδικές σχολές Special schools	Ολικό Total
	Παιδοκομικοί σταθμοί Day nursery schools		Νηπιαγωγεία Kindergartens		Δημοτική ⁽¹⁾ Primary								
					Γυμνάσιο Gymnasium	Τεχνική Technical	Λύκειο Lyceum						
Κυβερνητική χορηγία	0	7	42	0	0	0	0	0	0	0	1.109	1.158	
Συνεισφορά στο Σύνδεσμο Γονέων / τέλη εγγραφής	1	342	835	387	82	385				0	2.032		
Σχολικές εκδηλώσεις	5	420	1.319	325	2	129				176	2.376		
Συνδρομές/εισφορές	0	131	301	66	14	51				219	782		
Ασφάλειες	0	84	281	207	33	147				0	752		
'Άλλα	0	237	741	23	9	24				36	1.070		
ΟΛΙΚΟ ΕΣΟΔΩΝ	6	1.221	3.519	1.008	140	736				1.540	8.170		

(1) Μεγάλο μέρος της Κυβερνητικής χορηγίας δίνεται για τη λειτουργία του Ολοήμερου Σχολείου.

(1) A substantial part of the Government grant is given for the operation of the All-day School.

ΟΙΚΟΝΟΜΙΚΕΣ ΣΤΑΤΙΣΤΙΚΕΣ ΕΚΠΑΙΔΕΥΣΗΣ
FINANCIAL STATISTICS OF EDUCATION

ΠΙΝΑΚΑΣ 108. ΕΣΟΔΑ ΤΩΝ ΣΥΜΒΟΥΛΙΩΝ ΚΟΙΝΟΤΙΚΗΣ ΕΥΗΜΕΡΙΑΣ ΚΑΙ ΤΩΝ ΣΥΝΔΕΣΜΩΝ ΓΟΝΕΩΝ ΤΩΝ ΚΟΙΝΟΤΙΚΩΝ ΝΗΠΙΑΓΩΓΕΙΩΝ
ΚΑΙ ΠΑΙΔΟΚΟΜΙΚΩΝ ΣΤΑΘΜΩΝ ΚΑΤΑ ΠΗΓΗ ΕΣΟΔΩΝ ΚΑΙ ΕΠΙΠΕΔΟ ΕΚΠΑΙΔΕΥΣΗΣ, 2013/2014

TABLE 108. COMMUNITY WELFARE COUNCILS AND PARENTS ASSOCIATIONS' REVENUE ON COMMUNAL KINDERGARTENS AND DAY-NURSERIES
BY SOURCE OF REVENUE AND LEVEL OF EDUCATION, 2013/2014

Πηγή εσόδων	Παιδοκομικοί σταθμοί Day nursery school	Νηπιαγωγεία Kindergartens	Ολικό Total	Source of revenue
Κυβερνητική χορηγία	1.477	1.032	2.509	Government grants
Συνεισφορά στο Σύνδεσμο Γονέων / τέλη εγγραφής	3.256	1.952	5.208	Contribution to the Parent's Association / registration fees
Σχολικές εκδηλώσεις	79	85	164	School activities
Συνδρομές/εισφορές	404	126	530	Contributions/donations
Ασφάλειες	17	19	36	Insurances
Άλλα	396	132	528	Other
ΟΛΙΚΟ ΕΣΟΔΩΝ	5.629	3.346	8.975	TOTAL REVENUE

ΠΑΡΑΡΤΗΜΑ Α: ΣΥΣΤΗΜΑΤΑ ΤΑΞΙΝΟΜΗΣΕΩΝ
APPENDIX A: CLASSIFICATION SYSTEMS

A. Επιλογές Θεμάτων στη Μέση Γενική Εκπαίδευση

Τα Λύκεια Επιλογής Μαθημάτων (LEM) είναι:

LEM Σ1 Ανθρωπιστικές Σπουδές: καλύπτει Αρχαία, Λατινικά, Ιστορία, Φιλοσοφία, Ξένη Γλώσσα.

LEM Σ2 (α) Φυσικομαθηματικές Σπουδές με ενισχυμένη Χημεία: καλύπτει Μαθηματικά, Φυσική, Χημεία.

LEM Σ2 (β) Φυσικομαθηματικές Σπουδές: καλύπτει Μαθηματικά, Φυσική, Χημεία, Τεχνικό Σχέδιο ή Βιολογία, Ξένη Γλώσσα ή Γεωγραφία.

LEM Σ3 Οικονομικές Σπουδές: καλύπτει Μαθηματικά. Λογιστική, Εμπορικά, Πολιτική Οικονομία, Αγγλικά.

LEM Σ4 (α) Γραφειακές Σπουδές: καλύπτει Λογιστική, Πρακτική Γραφείου, Εμπορικά, Πολιτική Οικονομία, Οικονομικά Μαθηματικά, Δακτυλογραφία, Αγγλικά.

LEM Σ4 (β) Γραφειακές Σπουδές με Στενογραφία: καλύπτει Λογιστική, Πρακτική Γραφείου, Εμπορικά, Οικονομικά Μαθηματικά, Δακτυλογραφία, Αγγλικά, Στενογραφία.

LEM Σ5 Ξένες Γλώσσες: καλύπτει Αγγλικά, Γαλλικά, Γερμανικά, Νέα Ελληνικά, Κοινωνικές Σπουδές, Δακτυλογραφία ή Λατινικά.

Το Ενιαίο Λύκειο εισήχθη το 1996/97 και είναι ανοικτό σε πολλούς συνδυασμούς θεμάτων.

A. Secondary General Education Streams

The Lyceums of Options Subjects abbreviated (LEM) are:

LEM S1 Humanities Studies: It covers Classics, Latin, History, Philosophy, Foreign Language.

LEM S2 (a) Physics/Mathematics with additional Chemistry Studies: It covers Mathematics, Physics, Chemistry.

LEM S2 (b) Physics/Mathematics: It covers Mathematics, Physics, Chemistry, Technical drawing or Biology, Foreign Language or Geography.

LEM S3 Economic studies: It covers Mathematics, Accountancy, Commerce, Political Economy, English.

LEM S4 (a) Secretarial Studies: It covers Accountancy, Office Practice, Commerce, Political Economy, Economic Mathematics, Typing, English.

LEM S4 (b) Secretarial with Shorthand Studies: It covers Accountancy, Office Practice, Commerce, Economic Mathematics, Typing, English, Shorthand.

LEM S5 Foreign Languages: It covers English, French, German, Modern Greek, Social Studies, Typing or Latin.

The Unified Lyceum was introduced in 1996/97 and it is open in a lot of combination of subjects.

B. Κλάδοι Σπουδών Τριτοβάθμιας Εκπαίδευσης και Κυπρίων φοιτητών στο εξωτερικό

Οι κλάδοι σπουδών της Τριτοβάθμιας Εκπαίδευσης και των Κύπριων φοιτητών στο εξωτερικό έχουν ταξινομηθεί χρησιμοποιώντας το Διεθνές Σύστημα Ταξινόμησης της Εκπαίδευσης, ISCED-97 της UNESCO.

Κλάδοι σπουδών ISCED-97

<u>Κωδικός 2 ψηφία</u>	<u>Περιγραφή</u>	<u>Κωδικός 3 ψηφία</u>	<u>Περιγραφή</u>
14	Παιδαγωγικά	141	Παιδαγωγικά γενικά
		142	Επιστήμη της εκπαίδευσης
		143	Παιδαγωγικά - Προδημοτική εκπαίδευση
		144	Παιδαγωγικά - Δημοτική εκπαίδευση
		145	Παιδαγωγικά - Μέση εκπαίδευση
		146	Εκπαιδευτικοί για επαγγελματικά θέματα
21	Τέχνες	211	Καλές τέχνες
		212	Μουσική, χορός, υποκριτική
		213	Οπτικοακουστική
		214	Σχέδιο (μόδας, εσωτερική διακόσμηση, κ.λ.π.)
		215	Χειροτεχνία
22	Ανθρωπιστικές σπουδές	221	Θρησκευτικά
		222	Ξένες γλώσσες
		223	Ελληνικές σπουδές
		224	Ιστορία, φιλοσοφία και συναφή
		225	Ιστορία, αρχαιολογία
		226	Φιλοσοφία
31	Κοινωνικές Επιστήμες	311	Ψυχολογία
		312	Κοινωνιολογία και πολιτιστικές επιστήμες
		313	Πολιτικές επιστήμες
		314	Οικονομικά
32	Δημοσιογραφία και Βιβλιοθηκονομία	321	Δημοσιογραφία, Μέσα Μαζικής Ενημέρωσης
		322	Βιβλιοθηκονομία

B. Fields of Study for Third Level Education and Cypriot students abroad

The fields of study of Tertiary Education and of Cypriot students abroad have been classified using the International Standard Classification of Education, ISCED-97 of UNESCO.

Fields of study, ISCED 97

<u>2 digit code</u>	<u>Description</u>	<u>3 digit code</u>	<u>Description</u>
14	Teacher training and education science	141	Teaching and training
		142	Education science
		143	Training for pre-school teachers
		144	Training for teachers at basic levels
		145	Training for teachers with subject specialisation
		146	Training for teachers of vocational subjects
21	Arts	211	Fine arts
		212	Music and performing arts
		213	Audio-visual techniques
		214	Design
		215	Craft skills
22	Humanities	221	Religion
		222	Foreign languages
		223	Mother tongue
		224	History, philosophy and related subjects
		225	History and archaeology
		226	Philosophy and ethics
31	Social and behavioural science	311	Psychology
		312	Sociology and cultural studies
		313	Political science and civics
		314	Economics
32	Journalism and information	321	Journalism and reporting
		322	Library, information, archive

<u>Κωδικός</u> <u>2 ψηφία</u>	<u>Περιγραφή</u>	<u>Κωδικός</u> <u>3 ψηφία</u>	<u>Περιγραφή</u>	<u>2 digit</u> <u>code</u>	<u>Description</u>	<u>3 digit</u> <u>code</u>	<u>Description</u>
34	Επιχειρήσεις και Διοίκηση	341	Σπουδές χονδρικών/ λιανικών πωλήσεων, κτηματικά	34	Business and administra- tion	341	Wholesale and retail sales
		342	Marketing/διαφήμιση, δημόσιες σχέσεις			342	Marketing and advertising
		343	Χρηματοδότηση, τραπεζικά, ασφάλειες			343	Finance, banking, insurance
		344	Λογιστική και φορολογικά			344	Accounting and taxation
		345	Διεύθυνση και διοίκηση			345	Management and administration
		346	Γραμματειακές σπουδές			346	Secretarial and office work
		347	Γενικά θέματα εργασίας			347	Working life
38	Νομικά	380	Νομικά	38	Law	380	Law
42	Φυσιογνω- στικές Επιστήμες	421	Βιολογία, βιοχημεία	42	Life science	421	Biology and biochemistry
		422	Περιβαλλοντικές επιστήμες			422	Environmental science
44	Φυσικές Επιστήμες	441	Φυσική	44	Physical science	441	Physics
		442	Χημεία			442	Chemistry
		443	Γεωγραφία, γεωλογία, μετεωρολογία			443	Earth science
46	Μαθηματι- κά και στατιστική	461	Μαθηματικά	46	Mathematics and statistics	461	Mathematics
		462	Στατιστική			462	Statistics
48	Πληροφορι- κή	481	Επιστήμη ηλεκτρονικών υπολογιστών	48	Computing	481	Computer science
		482	Χρήση ηλεκτρονικών υπολογιστών			482	Computer use
52	Μηχανική	521	Μηχανολογία	52	Engineering and engineering trades	521	Mechanics and metal work
		522	Ηλεκτρολογία και ενέργεια			522	Electricity and energy
		523	Ηλεκτρονική και αυτομα- τισμοί, μηχανική ηλε- κτρονικών υπολογιστών			523	Electronics and automation
		524	Χημική μηχανική και επεξεργασία			524	Chemical and process
		525	Μηχανική οχημάτων, πλοίων και αεροσκαφών			525	Motor vehicles, ships and aircraft

<u>Κωδικός 2 ψηφία</u>	<u>Περιγραφή</u>	<u>Κωδικός 3 ψηφία</u>	<u>Περιγραφή</u>	<u>2 digit code</u>	<u>Description</u>	<u>3 digit code</u>	<u>Description</u>
54	Μεταποίηση και επεξεργασία	541	Τεχνολογία τροφίμων, επεξεργασία τροφίμων	54	Manufacturing and processing	541	Food processing
		542	Μεταποίηση και επεξεργασία υφασμάτων και ειδών ένδυσης και υπόδησης			542	Textiles, clothes, footwear, leather
		543	Μεταποίηση και επεξεργασία ειδών από ξύλο, χαρτί, πλαστικό και γυαλί			543	Materials (wood, paper, plastic, glass)
		544	Μεταλλευτική και εξόρυξη			544	Mining and extraction
58	Αρχιτεκτονική και Πολιτική Μηχανική	581	Αρχιτεκτονική, πολεοδομία	58	Architecture and building	581	Architecture and town planning
		582	Πολιτική μηχανική, οικοδομικές κατασκευές			582	Building and civil engineering
62	Γεωργία, Δασολογία, Αλιεία	621	Γεωργία , κτηνοτροφία	62	Agriculture, forestry and fishery	621	Crop and livestock
		622	Κηπουρική			622	Horticulture
		623	Δασολογία			623	Forestry
		624	Αλιεία			624	Fisheries
64	Κτηνιατρική	641	Κτηνιατρική	64	Veterinary	641	Veterinary
72	Υγεία	721	Ιατρική	72	Health	721	Medicine
		723	Νοσηλευτική και φροντίδα			723	Nursing and caring
		724	Οδοντιατρική			724	Dental studies
		725	Ιατρική διαγνωστική και θεραπευτική τεχνολογία			725	Medical diagnostic and treatment technology
		726	Θεραπεία και επανόρθωση			726	Therapy and rehabilitation
		727	Φαρμακευτική			727	Pharmacy
		76	Κοινωνικές Υπηρεσίες			761	Φροντίδα παιδιών και υπηρεσίες νέων
762	Κοινωνική εργασία, συμβουλευτοί (γάμου, οικογενειακής, επαγγελματικού προσανατολισμού)			762	Social work and counseling		
81	Προσωπικές Υπηρεσίες	811	Ξενοδοχειακά, εστιατόρια (μαγειρική, υποδοχή)	81	Personal services	811	Hotel, restaurant and catering
		812	Τουριστικά και ταξιδιωτικά			812	Travel, tourism and leisure
		813	Αθλητικά			813	Sports
		814	Οικονόμοι, οικοκυρικά			814	Domestic services
		815	Φροντίδα ομορφιάς (αισθητική, κομμωτική)			815	Hair and beauty services

<u>Κωδικός</u> <u>2 ψηφία</u>	<u>Περιγραφή</u>	<u>Κωδικός</u> <u>3 ψηφία</u>	<u>Περιγραφή</u>	<u>2 digit</u> <u>code</u>	<u>Description</u>	<u>3 digit</u> <u>code</u>	<u>Description</u>
84	Υπηρεσίες Μεταφορών	840	Ναυτιλιακά προγράμματα, αεροπορικά προγράμματα	84	Transport services	840	Transport services
85	Περιβαλλο- ντική προστασία	851	Τεχνολογία περιβαλλο- ντικής προστασίας	85	Environme- ntal	851	Environmental protection technology
		852	Φυσικό περιβάλλον και άγρια ζωή		protection	852	Natural environments and wildlife
		853	Υπηρεσίες κοινοτικής υγιεινής			853	Community sanitation services
86	Υπηρεσίες Ασφάλειας	861	Προστασία ατόμων και περιουσιών	86	Security services	861	Protection of persons and property
		862	Επαγγελματική υγεία και ασφάλεια			862	Occupational health and safety
		863	Στρατός και άμυνα			863	Military and defence

Γ. Γεωγραφική Ταξινόμηση

Για σκοπούς του δημοσιεύματος αυτού, η κάθε επαρχία χωρίζεται σε αστικές και αγροτικές περιοχές. Στην κάθε περίπτωση, οι αστικές περιοχές καθορίζονται από τα δημοτικά όρια των πόλεων και τα γειτονικά προάστια, όλες οι άλλες περιοχές θεωρούνται αγροτικές. Οι αστικές περιοχές κατά επαρχία είναι:

Λευκωσία	Δημοτικά όρια της πόλης τη Λευκωσίας, Στρόβολος, Αγλατζιά, Άγιος Δομέτιος, Έγκωμη, Πάνω και Κάτω Λακατάμεια, Λατσία και Γέρι.
Αμμόχωστος	Δεν περιλαμβάνει καμιά αστική περιοχή.
Λάρνακα	Δημοτικά όρια της πόλης της Λάρνακας, Αραδίππου και Λειβάδια, Δρομολαξιά Μενεού, παραλιακή ζώνη Βορόκλινης και Πύλας.
Λεμεσός	Δημοτικά όρια της πόλης της Λεμεσού, Άγιος Αθανάσιος, Μέσα Γειτονιά, Κάτω Πολεμίδια, Γερμασόγεια, Αμαθούντα, Πάνω Πολεμίδια και Ύψωνας.
Πάφος	Δημοτικά όρια της πόλης της Πάφου και Γεροσκήπου, Χλώρακα, Λέμπα, Έμπα, Τριμιθούσα, Μεσόγη, Μέσα Χωριό, Αναβαργός, Κονιά, Αγία Μαρινούδα, Κολώνη.

C. Geographical Classification

For the purpose of this report each district is divided into urban and rural areas. In each case, the urban area is determined by the municipal boundaries of the main towns and adjacent suburbs, all other areas are classified as rural. The coverage of urban areas by district is as follow:

Lefkosa	Municipal boundaries of Nicosia Town, Strovolos, Aglantzia, Ayios Dhometios, Engomi, Kato and Pano Lakatamia, Latsia and Yeri.
Ammochostos	Does not include any urban area.
Larnaka	Municipal boundaries of Larnaka Town, Aradhippou and Livadhia, Dromolaxia, Meneou, coastal area of Voroclini and Pyla.
Lemesos	Municipal boundaries of Limassol Town, Ayios Athanasios, Mesa Yitonia, Kato Polemidhia, Yermasoyia, Amathounda, Pano Polemidhia and Ypsonas.
Paphos	Municipal boundaries of Paphos and Yeroskipou, Khlorakas, Lempa, Empa, Trimithousa, Mesoyi, Mesa Khorio, Anavargos, Konia, Ayia Marinoudha, Koloni.

ΠΑΡΑΡΤΗΜΑ Β: ΕΡΩΤΗΜΑΤΟΛΟΓΙΟ ΜΕΣΗΣ ΕΚΠΑΙΔΕΥΣΗΣ
APPENDIX B: QUESTIONNAIRE FOR SECONDARY EDUCATION

Σημείωση: Για το κάθε επίπεδο Εκπαίδευσης χρησιμοποιείται ξεχωριστό ερωτηματολόγιο
Note : For each level of Education, a separate questionnaire is used

Αρ. Φακ.: 5.27.006.005.001
Τηλ.: 22602147
Φαξ: 22602770

ΣΤΑΤΙΣΤΙΚΗ ΥΠΗΡΕΣΙΑ
1444 ΛΕΥΚΩΣΙΑ

ΕΤΗΣΙΑ ΕΡΕΥΝΑ ΕΚΠΑΙΔΕΥΣΗΣ 2013/2014
ΜΕΣΗ ΕΚΠΑΙΔΕΥΣΗ

ΓΙΑ ΕΠΙΣΗΜΗ ΧΡΗΣΗ

Επίπεδο και είδος Εκπ. Ιδρύματος	<input type="text"/>	3-4
Κωδικός Εκπαιδευτικού Ιδρύματος	<input type="text"/>	5-8
Τύπος Εκπαιδευτικού Ιδρύματος	<input type="text"/>	9
Γεωγραφικός κωδικός	<input type="text"/>	10-13

ΧΑΡΑΚΤΗΡΙΣΤΙΚΑ ΙΔΡΥΜΑΤΟΣ:

Όνομα Εκπαιδευτικού Ιδρύματος:

Διεύθυνση: Οδός και Αριθμός:

Πόλη/Χωριό:

Επαρχία:

Ταχυδρομική Θυρίδα:

Ταχυδρομικός Κωδικός:

Τηλέφωνο:

Ηλεκτρονική Διεύθυνση (email):

ΓΕΝΙΚΕΣ ΠΑΡΑΤΗΡΗΣΕΙΣ

1. Η έρευνα διεξάγεται από τη Στατιστική Υπηρεσία σε συνεργασία με το Υπουργείο Παιδείας και Πολιτισμού.
2. Το ερωτηματολόγιο αυτό αποτελεί επίσημη πηγή πληροφοριών. Γι' αυτό η ορθή και έγκαιρη συμπλήρωση του είναι
3. Προτού συμπληρώσετε το ερωτηματολόγιο, παρακαλώ διαβάστε με προσοχή όλα τα ερωτήματα και τις σημειώσεις.
4. Παρακαλώ να συμπληρώσετε το ερωτηματολόγιο, σύμφωνα με τα αρχεία του σχολείου σας κατά την **8η Οκτωβρίου 2013** και να το στείλετε στη Στατιστική Υπηρεσία στη Λευκωσία στην πιο πάνω διεύθυνση, το συντομότερο και όχι αργότερα από δύο βδομάδες από την παραλαβή του. Τα Δημόσια Εκπαιδευτικά Ιδρύματα παρακαλούνται να στείλουν ένα αντίγραφο στο οικείο τμήμα του Υπουργείου Παιδείας και Πολιτισμού.
5. Η συλλογή των στοιχείων διεξάγεται με βάση τον περί Στατιστικής Νόμο, 15(1)/2000. Η Στατιστική Υπηρεσία υποχρεούται σύμφωνα με τον περί Στατιστικής Νόμο να τηρήσει τα στοιχεία τα οποία θα δηλώσετε ως άκρως εμπιστευτικά. Οι απαντήσεις σας θα χρησιμοποιηθούν αποκλειστικά και μόνο για σκοπούς στατιστικής.

Οκτώβριος, 2013

Γιώργος Χρ. Γεωργίου
Διευθυντής
Στατιστικής Υπηρεσίας

I. ΣΤΟΙΧΕΙΑ ΓΙΑ ΜΑΘΗΤΕΣ ΤΟΥ ΣΧΟΛΙΚΟΥ ΕΤΟΥΣ 2013/2014

**Πίνακας 1: Αριθμός μαθητών κατά κύκλο, έτος γέννησης, τάξη και φύλο.
(να συμπεριληφθούν και οι ακροατές μαθητές).**

1-2	01
-----	----

Γυμνασιακός Κύκλος

Έτος γέννησης	Τάξη Α'		Τάξη Β'		Τάξη Γ'	
	Αγόρια (18-22)	Κορίτσια (23-27)	Αγόρια (18-22)	Κορίτσια (23-27)	Αγόρια (18-22)	Κορίτσια (23-27)
2002						
2001						
2000						
1999						
1998						
19..						
19..						
19..						
Σύνολο 0000						

Λυκειακός Κύκλος και Τεχνική Σχολή

1-2	02
-----	----

Έτος γέννησης	Τάξη Α'		Τάξη Β'		Τάξη Γ'		Τάξη Δ'	
	Αγόρια (18-22)	Κορίτσια (23-27)	Αγόρια (28-32)	Κορίτσια (33-37)	Αγόρια (28-32)	Κορίτσια (33-37)	Αγόρια (38-42)	Κορίτσια (43-47)
1999								
1998								
1997								
1996								
1995								
1994								
19..								
19..								
Σύνολο 0000								

Σημείωμα που αφορά ολόκληρο το ερωτηματολόγιο:

Οι αριθμοί στις παρενθέσεις (π.χ. (14-17), (18-22) , κ.λ.π.) να μην λαμβάνονται υπόψη, είναι για επίσημη χρήση.

ΓΙΑ ΕΠΙΣΗΜΗ ΧΡΗΣΗ		
Αγόρια (58-62)	Κορίτσια (63-67)	Σύνολο (68-72)

Πίνακας 2: Προέλευση μαθητών κατά τάξη και φύλο

Κωδικός (14-15)	Προέλευση	Φύλο (16)		Γυμνασιακός Κύκλος			Λυκειακός Κύκλος και Τεχνική Σχολή			
				ΤΑΞΗ						
				A'	B'	Γ'	A'	B'	Γ'	Δ'
			(18-22)	(23-27)	(28-32)	(33-37)	(38-42)	(43-47)	(48-52)	
01	Από δημόσια δημοτικά σχολεία	1	Αγόρια							
		2	Κορίτσια							
02	Από ιδιωτικά δημοτικά σχολεία	1	Αγόρια							
		2	Κορίτσια							
03	Προαχθέντες * (από το ίδιο σχολείο)	1	Αγόρια							
		2	Κορίτσια							
04	Προαχθέντες από άλλα δημόσια σχολεία Μέσης Γενικής	1	Αγόρια							
		2	Κορίτσια							
05	Προαχθέντες από άλλα δημόσια σχολεία Μέσης Τεχνικής	1	Αγόρια							
		2	Κορίτσια							
06	Προαχθέντες από άλλα ιδιωτικά σχολεία Μέσης Εκπαίδευσης	1	Αγόρια							
		2	Κορίτσια							
07	Στάσιμοι * (από το ίδιο το σχολείο)	1	Αγόρια							
		2	Κορίτσια							
08	Στάσιμοι από άλλα δημόσια σχολεία Μέσης Γενικής	1	Αγόρια							
		2	Κορίτσια							
09	Στάσιμοι από άλλα δημόσια σχολεία Μέσης Τεχνικής	1	Αγόρια							
		2	Κορίτσια							
10	Στάσιμοι από άλλα ιδιωτικά σχολεία Μέσης εκπαίδευσης	1	Αγόρια							
		2	Κορίτσια							
11	Από σχολεία του εξωτερικού	1	Αγόρια							
		2	Κορίτσια							
00	ΣΥΝΟΛΟ									

* Ο αριθμός των μαθητών "Προαχθέντες από το ίδιο σχολείο" ή "Στάσιμοι από το ίδιο σχολείο" πρέπει να σχετίζεται με τους αντίστοιχους αριθμούς στον πίνακα 12.

Παρακαλώ βεβαιωθείτε ότι: το σύνολο των μαθητών στον Πίνακα 1 (Γυμνασιακός + Λυκειακός Κύκλος) ισούται με το άθροισμα των μαθητών των Πινάκων 3 και 4.

1-2	04
-----	----

Πίνακας 3: Αριθμός ΚΥΠΡΙΩΝ μαθητών κατά κοινότητα/θρησκευτική ομάδα*

Κωδικός (14)	Κοινότητα/ Θρησκευτική ομάδα *	Αγόρια (18-22)	Κορίτσια (23-27)
1	Ελληνοκύπριοι		
2	Τουρκοκύπριοι		
3	Αρμένιοι		
4	Μαρωνίτες		
5	Λατίνοι		
0	Σύνολο		

Σημείωση: Παιδιά από γάμους Κυπρίων με αλλοδαπούς να ταξινομηθούν ως Κύπριοι

* **Ο πίνακας αυτός δεν ζητά τη θρησκεία των μαθητών.**

Κοινότητες = Ελληνοκύπριοι, Τουρκοκύπριοι

Θρησκευτικές ομάδες = Αρμένιοι, Μαρωνίτες, Λατίνοι.

1-2	05
-----	----

Πίνακας 4: Αριθμός ΞΕΝΩΝ μαθητών κατά υπηκοότητα

ΓΙΑ ΕΠΙΣΗΜΗ ΧΡΗΣΗ Κωδικός (14-16)	Υπηκοότητα	Αγόρια (18-22)	Κορίτσια (23-27)
	Ελληνική: Ελλαδίτες		
	Έλληνες Πόντου		
	Β. Ηπειρώτες		
		
		
		
		
		
		
		
		
		
		
		
		
		
		
		
		
000	Σύνολο		

Πίνακας 5: Αριθμός μαθητών Γυμνασίου, Λυκείου και Τεχνικής Σχολής σε ειδικά προγράμματα

Κωδικός (14)	Ειδικά Προγράμματα	Γυμνάσιο		Λύκειο, Τεχνική Σχολή	
		Αγόρια	Κορίτσια	Αγόρια	Κορίτσια
		(18-22)	(23-27)	(28-32)	(33-37)
1	Μονάδες ειδικής εκπαίδευσης				
2	Ελληνικής γλώσσας για ξενόγλωσσους και παλιννοστούντες				
3	Πρόγραμμα Αλφαριθμητισμός				
4	Πιλοτικό Πρόγραμμα Πρόληψης Παραβατικής Συμπεριφοράς Μαθητών				
5	Ενίσχυση μαθημάτων				

Πίνακας 7: Αριθμός Νέων Εγγραφών ⁽¹⁾ Λυκειακού, Κύκλου/Τεχνικής Σχολής κατά έτος γέννησης

Έτος γέννησης (14-17)	Αγόρια (18-22)	Κορίτσια (23-27)
1999		
1998		
1997		
1996		
1995		
....		
....		
....		
Σύνολο ⁽²⁾ 0000		

⁽¹⁾ Νέες Εγγραφές: - Μαθητές που προέρχονται από το Γυμνασιακό Κύκλο εκπαιδευτικών ιδρυμάτων της Κύπρου.
 - Μαθητές που προέρχονται από σχολεία του εξωτερικού και εγγράφονται σε οποιαδήποτε τάξη του Λυκειακού Κύκλου/Τεχνικής Σχολής.

Πίνακας 8: Αριθμός μαθητών Λυκειακού Κύκλου, Τεχνικής Σχολής κατά τάξη και κλάδο

Κωδικός (14-16)	Κλάδος	Τάξη Α'		Τάξη Β'		Τάξη Γ'		Τάξη Δ'	
		Αγ. (18-22)	Κορ. (23-27)	Αγ. (28-32)	Κορ. (33-37)	Αγ. (38-42)	Κορ. (43-47)	Αγ. (48-52)	Κορ. (53-57)
	I. Γενική Κατεύθυνση Δηλώστε τις Ειδικότητες:								
								
								
								
								
								
								
								
								
100	Σύνολο Γενικής Κατεύθυνσης								

	II. Θεωρητική Κατεύθυνση								
								
								
								
								
								
								
								
								
								
								
								
								
								
400	Σύνολο Θεωρητικής Κατεύθυνσης								

(συνεχίζεται)

Πίνακας 9: Αριθμός ακροατών μαθητών κατά τάξη

Κωδικός (14-16)	Κύκλος	Αριθμός μαθητών			
		Τάξη Α' (18-19)	Τάξη Β' (20-21)	Τάξη Γ' (22-23)	Τάξη Δ' (24-25)
	Γυμνασιακός Κύκλος				
101	Αγόρια				
102	Κορίτσια				
100	Σύνολο				
	Λυκειακός Κύκλος/Τεχνική Σχολή				
201	Αγόρια				
202	Κορίτσια				
200	Σύνολο				

Πίνακας 10: Αριθμός Τμημάτων Γυμνασιακού, Λυκειακού Κύκλου και Τεχνικής Σχολής κατά μέγεθος

Κωδικός (14-15)	Μέγεθος τμημάτων	Γυμνάσιο			Λύκειο/Τεχνική Σχολή				
		Α' (18-19)	Β' (20-21)	Γ' (22-23)	Α' (24-25)	Β' (26-27)	Γ' (28-29)	Δ' (30-31)	Συμπλέγματα (32-33)
1	Μέχρι 10 μαθητές								
2	11-15 μαθητές								
3	16-20 "								
4	21-25 "								
5	26-28 "								
6	29-30 "								
7	31 "								
8	32 "								
9	33 "								
10	34 "								
11	35 "								
12	36+ "								
00	ΣΥΝΟΛΟ								

Σημ.: Στη στήλη "Συμπλέγματα" να δηλωθεί ο αριθμός των συμπλεγμάτων οποιωνδήποτε τάξεων. Συμπλέγματα θεωρούνται τα τμήματα που αποτελούνται από μαθητές διαφορετικών τάξεων και στα οποία οι μαθητές διδάσκονται όλα τα μαθήματα.

ΔΙΔΑΣΚΑΛΙΑ ΓΛΩΣΣΩΝ

1-2	12
-----	----

Αηλώστε τη γλώσσα διδασκαλίας του εκπαιδευτικού ιδρύματος: 14-15

Πίνακας 11: Αριθμός μαθητών που διδάσκονται ξένες γλώσσες:

α): κατά γλώσσα, κύκλο και φύλο

ΓΙΑ ΕΠΙΣΗΜΗ ΧΡΗΣΗ Κωδικός (14-15)	Γλώσσα	Γυμνάσιο		Λύκειο και Τεχνική Σχολή	
		Αγόρια (18-22)	Κορίτσια (23-27)	Αγόρια (28-32)	Κορίτσια (33-37)
1	Ελληνικά				
2	Αγγλικά				
3	Γαλλικά				
				
				
				
				
				
				

β): κατά αριθμό γλωσσών, κύκλο και φύλο

ΓΙΑ ΕΠΙΣΗΜΗ ΧΡΗΣΗ Κωδικός (14-15)	Αριθμός ξένων γλωσσών	Γυμνάσιο		Λύκειο και Τεχνική Σχολή	
		Αγόρια (18-22)	Κορίτσια (23-27)	Αγόρια (28-32)	Κορίτσια (33-37)
80	0				
81	1				
82	2				
83	3				
84	4 ή περισσότερες				
85	Σύνολο *				

* Το σύνολο πρέπει να είναι ίσο με το σύνολο των μαθητών του σχολείου.

II. ΣΤΟΙΧΕΙΑ ΓΙΑ ΜΑΘΗΤΕΣ ΠΡΟΗΓΟΥΜΕΝΟΥ ΣΧΟΛΙΚΟΥ ΕΤΟΥΣ (2012/2013)

1-2	13
-----	----

Πίνακας 12: Κατάσταση μαθητών του σχολικού έτους 2012/2013

Κωδικός (14)	Τάξη	Εγγραφέντες (α)		Εγγραφέντες (β)		Μεταγραφέντες (γ)		Αποσυρθέντες (δ)		Στάσιμοι (ε)		Προαχθέντες (στ)	
		Αγ. (18-22)	Κορ. (23-27)	Αγ. (28-32)	Κορ. (33-37)	Αγ. (38-42)	Κορ. (43-47)	Αγ. (48-52)	Κορ. (53-57)	Αγ. (58-62)	Κορ. (63-67)	Αγ. (68-72)	Κορ. (73-77)
		<u>Γυμνασιακός Κύκλος</u>											
1	Τάξη Α'												
2	Τάξη Β'												
3	Τάξη Γ'												
<u>Λυκειακός Κύκλος/Τεχνική Σχολή</u>													
4	Τάξη Α'												
5	Τάξη Β'												
6	Τάξη Γ'												
7	Τάξη Δ'												
0	ΣΥΝΟΛΟ												

- (α) Μαθητές που εγγράφηκαν μέχρι την 8η Οκτωβρίου του προηγούμενου σχολικού έτους, (2012/13)
- (β) Μαθητές που εγγράφηκαν μεταξύ 8ης Οκτωβρίου και τέλους του σχολικού έτους (2012/13).
- (γ) Μεταγραφέντες σ' άλλα σχολεία κατά τη διάρκεια του σχολικού έτους (2012/13).
- (δ) Αποσυρθέντες κατά τη διάρκεια του σχολικού έτους (2012/13) που δεν εγγράφηκαν σε άλλο σχολείο στην Κύπρο.

- Σημ.: 1. Το άθροισμα των στηλών (α) και (β) πρέπει να ισούται με το άθροισμα των στηλών (γ)-(στ).
2. Οι ανεξεταστέοι Σεπτεμβρίου της τελευταίας τάξης του Λυκειακού Κύκλου Τεχνικής Σχολής να περιληφθούν στη στήλη 'Στάσιμοι'.
3. Οι ακροατές μαθητές να περιληφθούν στη στήλη 'Προαχθέντες'. Να μην περιληφθούν στους Πίνακες 13 και 14.

1-2	14
-----	----

Πίνακας 13: Απόφοιτοι Λυκείων και Τεχνικών Σχολών προηγούμενου σχολικού έτους (2012/2013) κατά κλάδο και φύλο. (Να μην περιληφθούν οι ακροατές μαθητές).

Κωδικός (14-16)	Κατεύθυνση	Αγόρια (18-22)	Κορίτσια (23-27)
	<u>I. Γενική Κατεύθυνση</u> Δηλώστε τις Ειδικότητες:		
		
		
		
		
		
		
		
		
		
100	Σύνολο Γενικής Κατεύθυνσης		

	<u>II. Θεωρητική Κατεύθυνση</u> Δηλώστε τις Ειδικότητες:		
		
		
		
		
		
		
		
		
		
		
400	Σύνολο Θεωρητικής Κατεύθυνσης		

(συνεχίζεται)

1-2	15
-----	----

Πίνακας 14: Απόφοιτοι Λυκείων και Τεχνικών σχολών προηγούμενου σχολικού έτους (2012/2013) κατά έτος γέννησης και φύλο. (Να μην περιληφθούν οι ακροατές μαθητές).

Έτος γέννησης (14-17)	Αγόρια (18-22)	Κορίτσια (23-27)
1996		
1995		
1994		
.....		
.....		
.....		
.....		
.....		
.....		
.....		
.....		
.....		
Σύνολο αποφοίτων 0000		
Από τους οποίους ΞΕΝΟΙ 8881		

Παρατηρήσεις

.....

.....

.....

.....

.....

.....

.....

.....

.....

.....

Άτομο που έδωσε τις πληροφορίες: Ημερομηνία:.....

Περισσότερες Στατιστικές για την Κύπρο

Για πλήρη στατιστική πληροφόρηση επισκεφθείτε την ιστοσελίδα της Στατιστικής Υπηρεσίας της Κύπρου:

<http://www.cystat.gov.cy>

Η ιστοσελίδα είναι φιλική προς τους χρήστες και διατίθεται σε δυο γλώσσες, Ελληνική και Αγγλική. Περιλαμβάνει τα πιο πρόσφατα στατιστικά στοιχεία και χρονοσειρές στοιχείων ταξινομημένα στις ακόλουθες Θεματικές ενότητες:

ΟΙΚΟΝΟΜΙΑ

Εθνικοί Λογαριασμοί
Δημόσια Οικονομικά
Κυριότεροι Οικονομικοί Δείκτες
Δείκτης Τιμών Καταναλωτή
Εναρμονισμένος Δείκτης Τιμών Καταναλωτή

ΠΛΗΘΥΣΜΟΣ ΚΑΙ ΚΟΙΝΩΝΙΚΕΣ ΣΥΝΘΗΚΕΣ

Πληθυσμός
Απογραφή Πληθυσμού
Υγεία
Εκπαίδευση
Συνθήκες Διαβίωσης και Κοινωνική Προστασία
Στοιχεία κατά Φύλο
Έγκλημα

ΕΡΓΑΣΙΑ

Απασχόληση
Ανεργία
Εργατικό Κόστος και Απολαβές
Μητρώο Επιχειρήσεων

ΕΞΩΤΕΡΙΚΟ ΕΜΠΟΡΙΟ

Εξωτερικό Εμπόριο

ΓΕΩΡΓΙΑ

Γεωργία

ΒΙΟΜΗΧΑΝΙΑ, ΚΑΤΑΣΚΕΥΕΣ

Βιομηχανία
Κατασκευές

ΥΠΗΡΕΣΙΕΣ

Τουρισμός
Μεταφορές και Επικοινωνίες
Χονδρικό και Λιανικό Εμπόριο
Άλλες Υπηρεσίες

ΕΝΕΡΓΕΙΑ, ΠΕΡΙΒΑΛΛΟΝ

Ενέργεια
Περιβάλλον

ΕΠΙΣΤΗΜΗ ΚΑΙ ΤΕΧΝΟΛΟΓΙΑ

Έρευνα και Ανάπτυξη
Καινοτομία
Κοινωνία της Πληροφορίας

ΓΕΝΙΚΑ

Γενικά

Στην ιστοσελίδα περιλαμβάνονται επίσης όλες οι ανακοινώσεις, πληροφορίες για τη Στατιστική Υπηρεσία, ο περί Στατιστικής Νόμος, Κατάλογος Εκδόσεων με πληροφορίες για όλες τις εκδόσεις της Στατιστικής Υπηρεσίας που κυκλοφόρησαν από την ίδρυσή της μέχρι σήμερα, εκδόσεις σε ηλεκτρονική μορφή (pdf), καθώς επίσης και συνδέσμοι στις ιστοσελίδες των Στατιστικών Υπηρεσιών άλλων χωρών και διεθνών οργανισμών. Στην ιστοσελίδα δημοσιεύεται επίσης "Ετήσιο Ημερολόγιο Ανακοινώσεων" το οποίο παρουσιάζει τις ημερομηνίες ανακοινώσεων των βραχυπρόθεσμων στατιστικών.

Τα στατιστικά στοιχεία και οι ηλεκτρονικές εκδόσεις (pdf) διατίθενται στην ιστοσελίδα δωρεάν. Οι έντυπες εκδόσεις διατίθενται προς πώληση από τα κεντρικά γραφεία της Στατιστικής Υπηρεσίας στη Λευκωσία και από το Τυπογραφείο της Κυπριακής Δημοκρατίας.

Κέντρο Υποστήριξης Ευρωπαϊκών Στατιστικών Δεδομένων

Όλες οι πληροφορίες που περιέχονται στην ιστοσελίδα της Eurostat (Ευρωπαϊκή Στατιστική Υπηρεσία) διατίθενται δωρεάν στους χρήστες. Η ιστοσελίδα (<http://ec.europa.eu/eurostat>) προσφέρει, μεταξύ άλλων, πρόσβαση στις βάσεις δεδομένων καθώς και τις εκδόσεις της Eurostat σε ηλεκτρονική μορφή (pdf).

Η Eurostat οργάνωσε σε συνεργασία με τα Κράτη Μέλη, ένα δίκτυο κέντρων υποστήριξης. Αποστολή τους είναι να παρέχουν βοήθεια και καθοδήγηση στους διαδικτυακούς χρήστες ευρωπαϊκών στατιστικών και ως εκ τούτου σε όλους τους χρήστες της ιστοσελίδας της Eurostat.

Από τον Ιανουάριο του 2005, στη Στατιστική Υπηρεσία λειτουργεί Κέντρο Υποστήριξης Ευρωπαϊκών Στατιστικών Δεδομένων, του οποίου ο ρόλος είναι να παρέχει, εκ μέρους της Eurostat, υποστήριξη στους χρήστες για τα ακόλουθα:

- Ενημέρωση για τη διαθεσιμότητα δεδομένων και εκδόσεων
- Επιβεβαίωση δεδομένων
- Μεθοδολογικές πληροφορίες
- Τεχνική υποστήριξη

Οι ενδιαφερόμενοι χρήστες μπορούν να επικοινωνούν με το Κέντρο μέσω:

- της ιστοσελίδας της Στατιστικής Υπηρεσίας στο μέρος Υπηρεσίες / Κέντρο Υποστήριξης Δεδομένων Ε.Ε.
- του ηλεκτρονικού ταχυδρομείου: eustatistics@cystat.mof.gov.cy
- του τηλεφώνου: +357-22605151
- του τηλεομοιοτύπου: +357-22661313

Η εξυπηρέτηση γίνεται καθημερινά στις ώρες λειτουργίας της δημόσιας υπηρεσίας.

More Statistics on Cyprus

Detailed statistics on Cyprus are available on the website of the Statistical Service of Cyprus:

<http://www.cystat.gov.cy>

The website is user friendly and is available in both Greek and English. It includes the latest statistics and time series data grouped in the following themes:

ECONOMY AND FINANCE National Accounts Public Finance Main Economic Indicators Consumer Price Index Harmonized Index of Consumer Prices	LABOUR Employment Unemployment Labour Cost and Earnings Business Register	SERVICES Tourism Transport and Communications Wholesale and Retail Trade Other Services
POPULATION AND SOCIAL CONDITIONS Population Population Census Health Education Living Conditions and Social Protection Gender Statistic Crime	EXTERNAL TRADE External Trade	ENERGY, ENVIRONMENT Energy Environment
	AGRICULTURE Agriculture	SCIENCE AND TECHNOLOGY Research and Development Innovation Information Society
	INDUSTRY, CONSTRUCTION Industry Construction	GENERAL General

The website also includes all the announcements, information about the Statistical Service, the Statistics Law, a Publications Catalogue containing details of the publications issued by the Statistical Service since its establishment, electronic publications (pdf) and links to websites of statistical services of other countries and international organizations. In addition, the website contains the "Annual Release Calendar" which presents the release dates of short-term statistics.

Data and electronic publications (pdf) are available on the website free of charge. Paper publications are obtainable from the central offices of the Statistical Service in Lefkosia and from the Printing Office of the Republic of Cyprus.

European Statistical Data Support (ESDS)

All the information contained on the website of Eurostat (<http://ec.europa.eu/eurostat>) is available free of charge to all users. Amongst other, the website offers access to statistical data contained in Eurostat's databases as well as to the publications of Eurostat in electronic format (pdf).

Eurostat set up with all Member States a network of support centers. Their mission is to provide help and guidance to Internet users of European statistical data, thus to all users of Eurostat's website.

As from January 2005 the Statistical Service of Cyprus (CYSTAT) has set up the Centre of European Statistical Data Support (ESDS) which provides, on behalf of Eurostat, free of charge support on EU data for the following:

- Information on availability of data/ publications
- Verification of data
- Methodological information
- Technical support

Users may contact the ESDS Centre via:

- CYSTAT's website (<http://www.cystat.gov.cy>) under the section Services / ESDS where they can fill out the predefined form
- email: eustatistics@cystat.mof.gov.cy
- telephone: +357-22605151
- fax: +357-22661313

The service is available daily during the working hours of the Cyprus civil service.