

**Προβλέψεις Αναγκών Απασχόλησης  
Ξένου Εργατικού Δυναμικού στην Κύπρο  
2004-2007**

---

---

**ΠΡΟΒΛΕΨΕΙΣ ΑΝΑΓΚΩΝ ΑΠΑΣΧΟΛΗΣΗΣ  
ΞΕΝΟΥ ΕΡΓΑΤΙΚΟΥ ΔΥΝΑΜΙΚΟΥ  
ΣΤΗΝ ΚΥΠΡΟ 2004 - 2007**

---

---

**ΔΙΕΥΘΥΝΣΗ ΕΡΕΥΝΑΣ ΚΑΙ ΠΡΟΓΡΑΜΜΑΤΙΣΜΟΥ  
ΑΡΧΗ ΑΝΑΠΤΥΞΗΣ ΑΝΘΡΩΠΙΝΟΥ ΔΥΝΑΜΙΚΟΥ**

**ΜΑΡΤΙΟΣ 2004**



## ΣΥΝΟΨΗ ΤΗΣ ΜΕΛΕΤΗΣ

Το ξένο εργατικό δυναμικό στην Κύπρο αποτελεί ένα σημαντικό μέρος της συνολικής απασχόλησης. Αυτή η ομάδα απασχολουμένων διαδραματίζει το δικό της ουσιαστικό ρόλο στην ανάπτυξη της οικονομίας της Κύπρου όχι μόνο λόγω του **μεγάλου και ραγδαία αυξανόμενου αριθμού της** αλλά και της **απασχόλησης τους σε σημαντικούς για την κυπριακή οικονομία τομείς οικονομικής δραστηριότητας.**

### Σκοπός της μελέτης

**Βασική επιδίωξη** της μελέτης είναι η διερεύνηση των διαστάσεων της απασχόλησης ξένου εργατικού δυναμικού στην Κύπρο καθώς και η παροχή προβλέψεων για τις ανάγκες της κυπριακής οικονομίας σε ξένο εργατικό δυναμικό με απώτερο στόχο τη διαμόρφωση από το Υπουργείο Εργασίας και Κοινωνικών Ασφαλίσεων ολοκληρωμένης και σύγχρονης πολιτικής απασχόλησης για τη συγκεκριμένη ομάδα απασχολουμένων.

### Έκταση της μελέτης

Οι **κύριες πηγές στοιχείων και πληροφοριών** που αξιοποιήθηκαν για την εκπόνηση της μελέτης είναι η Στατιστική Υπηρεσία της Κύπρου, το Τμήμα Κοινωνικών Ασφαλίσεων του Υπουργείου Εργασίας και Κοινωνικών Ασφαλίσεων της Κύπρου και η Ευρωπαϊκή Στατιστική Υπηρεσία.

### Μεθοδολογία

**Σε πρώτο στάδιο** έγινε παρουσίαση των γενικών χαρακτηριστικών του ξένου εργατικού δυναμικού στην Κύπρο για το σχηματισμό μιας συνοπτικής και ολοκληρωμένης εικόνας για τους ξένους εργαζόμενους. **Στη συνέχεια**, αναλύθηκαν οι διαχρονικές τάσεις απασχόλησης των ξένων εργαζομένων στην Κύπρο την περίοδο 2000-2002 στους διάφορους τομείς οικονομικής δραστηριότητας και η σημασία που διαδραματίζουν στον κάθε τομέα. **Τέλος**, εκτιμήθηκαν οι ανάγκες της κυπριακής οικονομίας σε ξένο εργατικό δυναμικό την περίοδο 2004-2007.

**ΔΙΑΓΡΑΜΜΑΤΙΚΗ ΑΠΕΙΚΟΝΙΣΗ ΜΕΘΟΔΟΛΟΓΙΑΣ  
ΠΡΟΒΛΕΨΕΩΝ ΑΠΑΣΧΟΛΗΣΗΣ ΞΕΝΟΥ ΕΡΓΑΤΙΚΟΥ  
ΔΥΝΑΜΙΚΟΥ ΣΤΟΥΣ ΤΟΜΕΙΣ ΟΙΚΟΝΟΜΙΚΗΣ  
ΔΡΑΣΤΗΡΙΟΤΗΤΑΣ**



**Βασικές διαπιστώσεις και συμπεράσματα**

Από την ανάλυση και εξέταση των στοιχείων αναφορικά με το ξένο εργατικό δυναμικό στην Κύπρο προκύπτουν ορισμένες βασικές διαπιστώσεις και συμπεράσματα.

Συνοπτική εικόνα

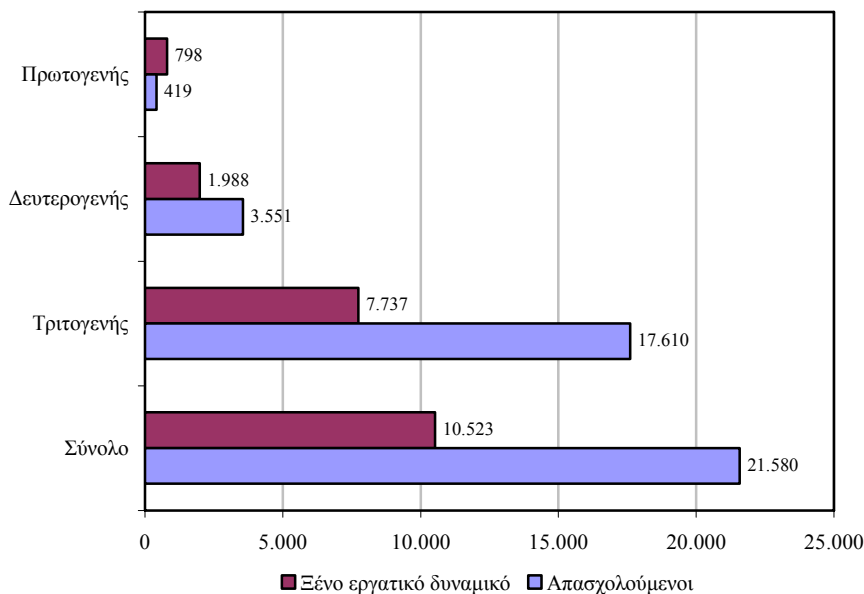
- (i) Η **πλειοψηφία του ξένου εργατικού δυναμικού** στην Κύπρο το 2001 ήταν **υπήκοοι τρίτων χωρών (56,7%)** ενώ σημαντικό ποσοστό προερχόταν από τα κράτη μέλη της Ευρωπαϊκής Ένωσης (33,4%).
- (ii) Οι **περισσότεροι ξένοι εργαζόμενοι στον πρωτογενή τομέα** ήταν **υπήκοοι τρίτων χωρών (61,5%)**. Σημαντικό ποσοστό αποτελούσαν επίσης οι υπήκοοι της Βουλγαρίας και Ρουμανίας (32,9%).
- (iii) Στο **δευτερογενή τομέα η πλειοψηφία του ξένου εργατικού δυναμικού** ήταν **υπήκοοι των κρατών μελών της Ευρωπαϊκής Ένωσης (53,1%)** λόγω της μεγάλης συγκέντρωσης τους στις Κατασκευές (62,8% από την ΕΕ). Επίσης, σημαντικό ποσοστό προερχόταν από τρίτες χώρες (38,2%).
- (iv) Η **πλειοψηφία των ξένων εργαζομένων στον τριτογενή τομέα** προέρχονταν από **τρίτες χώρες (61,3%)**. Αυτό είναι βασικά αποτέλεσμα της σύνθεσης της απασχόλησης των ξένων εργαζομένων στα Ιδιωτικά νοικοκυριά όπου το 89,5% ήταν υπήκοοι τρίτων χωρών. Έπονται οι υπήκοοι των κρατών μελών της Ευρωπαϊκής Ένωσης (29,8%).
- (v) Στα **επαγγέλματα ανώτερου επιπέδου η πλειοψηφία των ξένων εργαζομένων** ήταν **υπήκοοι τρίτων χωρών (59,3%)** ενώ σημαντικό ποσοστό είχε ως προέλευση του τα κράτη μέλη της Ευρωπαϊκής Ένωσης (34,0%).
- (vi) Στα **επαγγέλματα μέσου επιπέδου οι περισσότεροι ξένοι εργαζόμενοι** ήταν **υπήκοοι των κρατών μελών της Ευρωπαϊκής Ένωσης (46,7%)**. Σημαντικό ποσοστό είχαν επίσης οι υπήκοοι τρίτων χωρών (43,0%).
- (vii) Αναφορικά με τα **επαγγέλματα κατώτερου επιπέδου** προκύπτει ότι η **μεγάλη πλειοψηφία του ξένου εργατικού δυναμικού** ήταν **υπήκοοι τρίτων χωρών (70,5%)** που εντοπίστηκαν σε μεγάλες συγκεντρώσεις στη Γεωργία και

στα Ιδιωτικά νοικοκυριά. Ακολουθούν οι υπήκοοι των κρατών μελών της Ευρωπαϊκής Ένωσης (17,8%).

- (viii) **Οι ξένες εργαζόμενες γυναίκες υπερτερούσαν σε αριθμό των ξένων εργαζόμενων αντρών (53,0% και 47,0% αντίστοιχα).** Αντίθετα, οι Κύπριες απασχολούμενες ήταν σημαντικά λιγότερες από τους Κύπριους απασχολούμενους (41,0% και 59,0% αντίστοιχα).
- (ix) **Οι ξένοι εργαζόμενοι ήταν σχετικά μικρής ηλικίας** αφού η πλειοψηφία τους συγκεντρωνόταν στην ομάδα ηλικιών **25-39 (55,2%)**. Τα αμέσως μεγαλύτερα ποσοστά, με σημαντική όμως διαφορά, εντοπίστηκαν στις ομάδες ηλικιών 40-54 και 20-24 (27,9% και 10,6% αντίστοιχα). Συγκριτικά με τους Κύπριους απασχολούμενους προκύπτει ότι **τα ποσοστά των ξένων εργαζομένων ήταν ψηλότερα στις μικρές ηλικίες και χαμηλότερα στις μεγάλες ηλικίες.**
- (x) **Η πλειοψηφία των ξένων εργαζομένων ήταν απόφοιτοι δευτεροβάθμιας εκπαίδευσης (38,1% Λύκειο και 14,1% Γυμνάσιο).** Πρόσθετα, σημαντικό ποσοστό είχαν φοιτήσει σε σχολές τριτοβάθμιας εκπαίδευσης (20,9% πτυχίο ή/ και μεταπτυχιακό, 16,0% ανώτερη μη πανεπιστημιακού επιπέδου και 1,0% διδακτορικό). Συγκριτικά με τους Κύπριους απασχολούμενους διαπιστώνεται ότι **οι ξένοι εργαζόμενοι είχαν γενικά ψηλότερο μορφωτικό επίπεδο.**
- (xi) **Η μεγαλύτερη μάζα ξένου εργατικού δυναμικού είχε ως επαρχία διαμονής της τη Λευκωσία (40,7%).** Μικρότερα ποσοστά διέμεναν στη Λεμεσό (27,2%) και στην Πάφο (16,0%).
- (xii) **Σχεδόν ένας στους πέντε απασχολούμενους στην Πάφο (19,4%) ήταν ξένος.** Αξιόλογα ποσοστά συγκροτούσαν επίσης οι ξένοι εργαζόμενοι στη Λευκωσία (11,0%) και στη Λεμεσό (11,3%).

- (xiii) Η συνολική απασχόληση αυξήθηκε κατά 21.580 άτομα την περίοδο 2000-2002. **Σημαντικό μέρος της αύξησης αυτής κατέλαβαν οι ξένοι εργαζόμενοι (10.523 άτομα ή 48,8% του συνόλου).**

**ΣΥΝΟΛΙΚΗ ΑΡΙΘΜΗΤΙΚΗ ΜΕΤΑΒΟΛΗ ΞΕΝΟΥ  
ΕΡΓΑΤΙΚΟΥ ΔΥΝΑΜΙΚΟΥ ΚΑΙ ΑΠΑΣΧΟΛΟΥΜΕΝΩΝ  
ΣΤΟΥΣ ΕΥΡΕΙΣ ΤΟΜΕΙΣ ΟΙΚΟΝΟΜΙΚΗΣ  
ΔΡΑΣΤΗΡΙΟΤΗΤΑΣ ΤΗΝ ΠΕΡΙΟΔΟ 2000 - 2002**

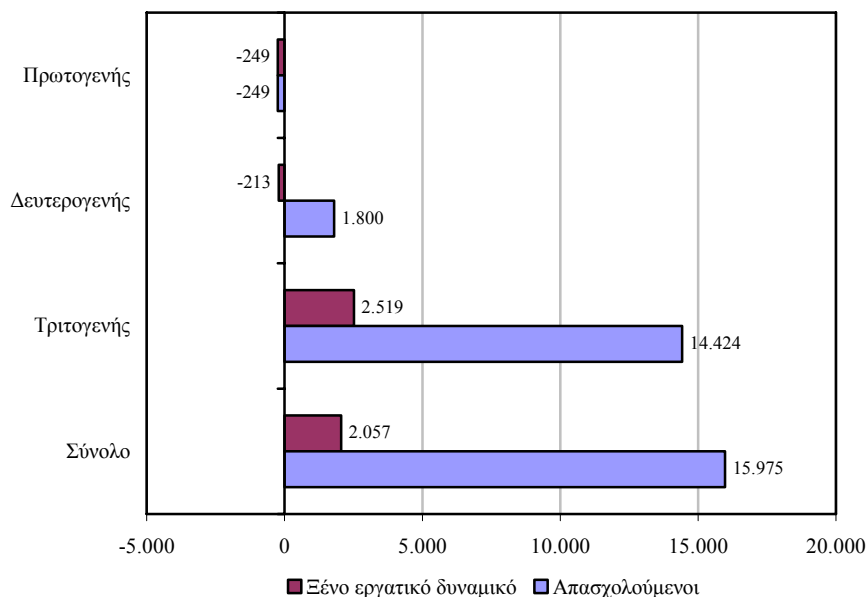


- (xiv) Στον πρωτογενή τομέα η αύξηση του ξένου εργατικού δυναμικού ήταν μεγαλύτερη από την αύξηση της απασχόλησης. Η διαφορά ανερχόταν στα 379 άτομα με αποτέλεσμα τη μείωση των Κυπρίων κατά 379 άτομα.
- (xv) Στο δευτερογενή τομέα οι ξένοι εργαζόμενοι κατέλαβαν τις 1.988 θέσεις από τις 3.551 νέες θέσεις εργασίας που δημιουργήθηκαν (56,0% του συνόλου).
- (xvi) Αναφορικά με τον τριτογενή τομέα διαπιστώνεται ότι η απασχόληση αυξήθηκε κατά 17.610 άτομα και οι ξένοι εργαζόμενοι κατά 7.737 άτομα (43,9% του συνόλου).



- (xvii) Η συνολική απασχόληση προβλέπεται ότι θα αυξηθεί κατά 15.975 άτομα την περίοδο 2003-2007. Το **ξένο εργατικό δυναμικό** προβλέπεται ότι θα **αυξηθεί κατά 2.057 άτομα** την ίδια περίοδο (**12,9% του συνόλου**) που οφείλεται αποκλειστικά στον τριτογενή τομέα.

**ΣΥΝΟΛΙΚΗ ΑΡΙΘΜΗΤΙΚΗ ΜΕΤΑΒΟΛΗ ΞΕΝΟΥ  
ΕΡΓΑΤΙΚΟΥ ΔΥΝΑΜΙΚΟΥ ΚΑΙ ΑΠΑΣΧΟΛΟΥΜΕΝΩΝ  
ΣΤΟΥΣ ΕΥΡΕΙΣ ΤΟΜΕΙΣ ΟΙΚΟΝΟΜΙΚΗΣ  
ΔΡΑΣΤΗΡΙΟΤΗΤΑΣ ΤΗΝ ΠΕΡΙΟΔΟ 2003 - 2007**



- (xviii) Στον **πρωτογενή τομέα** προβλέπεται να υπάρξει **μείωση στην απασχόληση η οποία αντιστοιχεί σε ανάλογη μείωση των ξένων εργαζομένων** κατά 249 άτομα. Αυτό αντιστρέφει την εικόνα της περιόδου 2000-2002.
- (xix) Η απασχόληση στο **δευτερογενή τομέα** προβλέπεται ότι θα αυξηθεί κατά 1.800 άτομα ενώ το **ξένο εργατικό δυναμικό θα μειωθεί κατά 213 άτομα**. Η μείωση του ξένου εργατικού δυναμικού οφείλεται αποκλειστικά σε μείωση του στη Μεταποίηση.
- (xx) Στον **τριτογενή τομέα** προβλέπεται να παρατηρηθεί αύξηση στην απασχόληση κατά 14.424 άτομα ενώ **αύξηση**

**θα έχουν και οι ξένοι εργαζόμενοι κατά 2.519 άτομα. Η αύξηση αυτή αντιστοιχεί στο 17,5% του συνόλου σε σύγκριση με το 43,9% της περιόδου 2000-2002.**

Πρωτογενής τομέας

- (i) **Η αύξηση του ξένου εργατικού δυναμικού στη Γεωργία την περίοδο 2000-2002 ήταν μεγαλύτερη από την αύξηση της απασχόλησης με αποτέλεσμα τη μείωση των Κυπρίων απασχολουμένων κατά 203 άτομα.**
- (ii) **Στα Ορυχεία και λατομεία παρόλο που παρατηρήθηκε μείωση της συνολικής απασχόλησης κατά 275 άτομα το ξένο εργατικό δυναμικό αυξήθηκε κατά 13 άτομα.**
- (iii) **Την περίοδο 2003-2007 η μοναδική μεταβολή τόσο στη συνολική απασχόληση όσο και στο ξένο εργατικό δυναμικό προβλέπεται ότι θα παρουσιαστεί στη Γεωργία (μείωση 249 άτομα). Η εικόνα αυτή είναι εντελώς αντίθετη από εκείνη της περιόδου 2000-2002.**

Δευτερογενής τομέας

- (i) **Στη Μεταποίηση η απασχόληση αυξήθηκε κατά 953 άτομα την περίοδο 2000-2002 ενώ η αύξηση των ξένων εργαζομένων ανήλθε στα 745 άτομα (78,2% της αύξησης του τομέα).**
- (ii) **Σχετικά με τις Κατασκευές προκύπτει ότι η απασχόληση παρουσίασε την περίοδο 2000-2002 αύξηση 2.326 ατόμων και το ξένο εργατικό δυναμικό αύξηση 1.249 ατόμων (53,7% της αύξησης του τομέα).**
- (iii) **Την περίοδο 2003-2007 στη Μεταποίηση θα παρατηρηθεί μείωση τόσο στη συνολική απασχόληση (-413 άτομα) όσο και στην απασχόληση των ξένων εργαζομένων (-551 άτομα). Η μείωση των ξένων εργαζομένων οφείλεται κυρίως στις μειώσεις που θα παρατηρηθούν στη Βιομηχανία τροφίμων, ποτών και καπνοβιομηχανία καθώς**

και στην Παραγωγή κλωστοϋφαντουργικών υλών και ειδών ενδυμασίας και δέρματος.

- (iv) Η απασχόληση στις **Κατασκευές** προβλέπεται να **αυξηθεί** κατά 2.068 άτομα και το **ξένο εργατικό δυναμικό κατά 338 άτομα** καταλαμβάνοντας το **16,3% της αύξησης του τομέα** σε σύγκριση με 53,7% την περίοδο 2000-2002.

#### Τριτογενής τομέας

- (i) Στο **Εμπόριο και επιδιορθώσεις** την περίοδο 2000-2002 οι **ξένοι εργαζόμενοι** κατέλαβαν τις **1.266 θέσεις** από τις 5.573 νέες θέσεις εργασίας που δημιουργήθηκαν (**22,7% της αύξησης του τομέα**).
- (ii) Στον **τομέα των Ξενοδοχείων και εστιατορίων** παρόλο που η απασχόληση μειώθηκε την περίοδο 2000-2002 κατά 276 άτομα το **ξένο εργατικό δυναμικό αυξήθηκε κατά 2.466 άτομα** με αποτέλεσμα τη **μείωση των Κυπρίων απασχολουμένων κατά 2.742 άτομα**.
- (iii) Στις **Μεταφορές, αποθήκευση και επικοινωνίες** υπήρξε την περίοδο 2000-2002 μείωση στην απασχόληση κατά 841 άτομα ενώ αντίθετα οι **ξένοι εργαζόμενοι αυξήθηκαν κατά 138 άτομα**. Αυτό είχε ως συνέπεια τη **μείωση των Κυπρίων απασχολουμένων κατά 979 άτομα**.
- (iv) Σχετικά με την **Ακίνητη περιουσία και επιχειρηματικές δραστηριότητες** προκύπτει ότι η απασχόληση αυξήθηκε την περίοδο 2000-2002 κατά 655 άτομα και οι **ξένοι εργαζόμενοι κατά 403 άτομα (61,5% της αύξησης του τομέα)**.
- (v) Οι **Λοιποί τομείς υπηρεσιών** παρουσίασαν την περίοδο 2000-2002 σημαντική αύξηση στην απασχόληση κατά 7.836 άτομα ενώ οι **ξένοι εργαζόμενοι αυξήθηκαν κατά 541 άτομα (6,9% της αύξησης του τομέα)**.
- (vi) Την περίοδο 2003-2007 στο **Εμπόριο και επιδιορθώσεις** οι **ξένοι εργαζόμενοι** προβλέπεται να καταλάβουν τις **331 θέσεις** από τις 3.449 νέες θέσεις εργασίας (**9,6% της**

αύξησης του τομέα σε σύγκριση με 22,7% την περίοδο 2000-2002).

- (vii) Η απασχόληση στα **Ξενοδοχεία και εστιατόρια** θα αυξηθεί την περίοδο 2003-2007 κατά 1.182 άτομα εκ των οποίων τα **526 άτομα θα είναι ξένοι εργαζόμενοι (44,5% της αύξησης του τομέα)**.
- (viii) Αναφορικά με τον **τομέα των Μεταφορών, αποθήκευσης και επικοινωνιών** φαίνεται ότι η απασχόληση θα αυξηθεί την περίοδο 2003-2007 κατά 1.380 άτομα ενώ οι **ξένοι εργαζόμενοι θα μειωθούν κατά 100 άτομα**.
- (ix) Η απασχόληση στον **τομέα της Ακίνητης περιουσίας και επιχειρηματικών δραστηριοτήτων** προβλέπεται ότι θα αυξηθεί την περίοδο 2003-2007 κατά 2.343 άτομα και οι **ξένοι εργαζόμενοι κατά 261 άτομα** καταλαμβάνοντας το **11,1% της αύξησης του τομέα** σε σύγκριση με 61,5% την περίοδο 2000-2002.
- (x) Στα **Ιδιωτικά νοικοκυριά** η απασχόληση θα αυξηθεί την περίοδο 2003-2007 κατά 1.363 άτομα. **Πολύ μεγάλο μέρος της αύξησης** αυτής προβλέπεται να καταλάβουν οι **ξένοι εργαζόμενοι (1.312 άτομα ή 96,3% της αύξησης του τομέα)**.
- (xi) Στους **Λοιπούς τομείς υπηρεσιών** προβλέπεται ότι την περίοδο 2003-2007 θα παρατηρηθεί αύξηση στην απασχόληση κατά 4.707 άτομα ενώ η **αύξηση που θα έχουν οι ξένοι εργαζόμενοι θα είναι 189 άτομα (4,0% της αύξησης του τομέα** σε σύγκριση με 6,9% την περίοδο 2000-2002).

### **Πορίσματα**

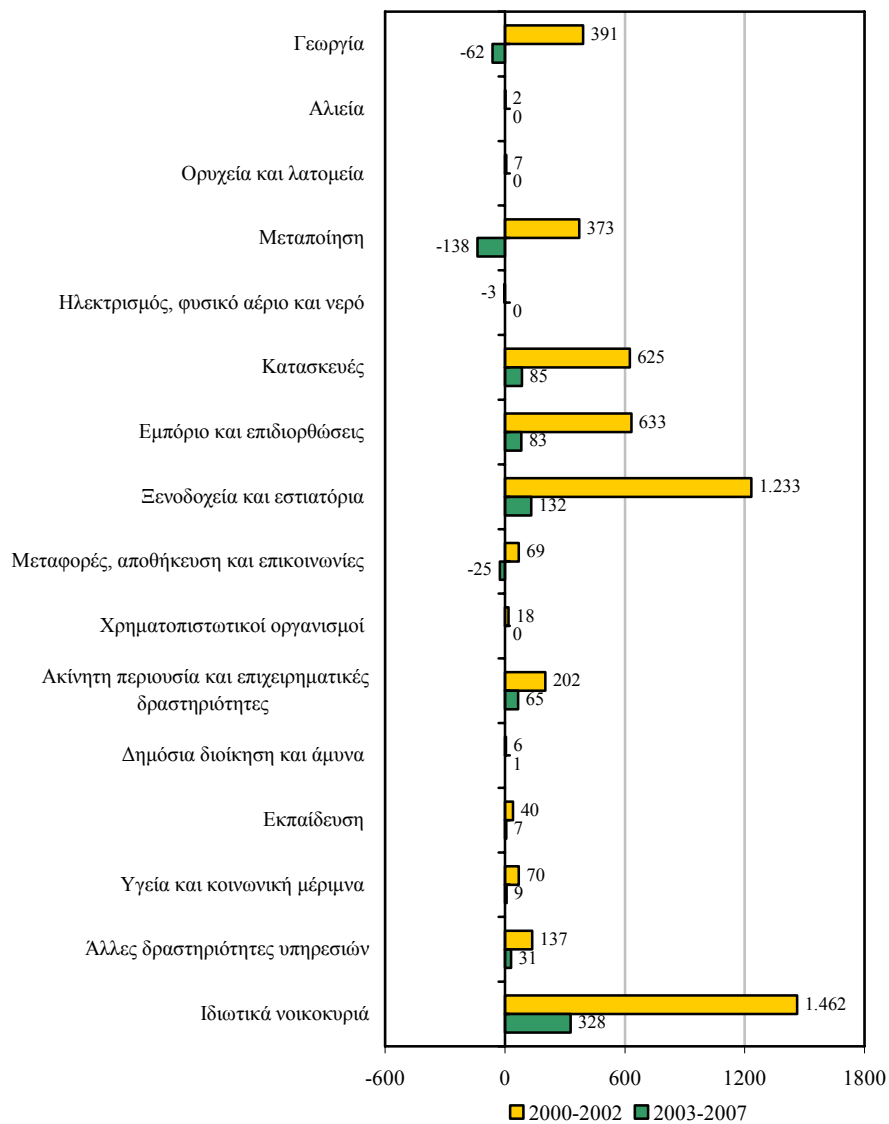
- (i) Το **57% περίπου των ξένων εργαζομένων το 2001 ήταν υπήκοοι τρίτων χωρών** ενώ ένας στους τρεις ήταν υπήκοος από τα **15 κράτη μέλη της Ευρωπαϊκής Ένωσης**. Οι τομείς με τις μεγαλύτερες συγκεντρώσεις υπηκόων τρίτων χωρών ήταν τα **Ιδιωτικά νοικοκυριά, οι Μεταφορές, αποθήκευση και επικοινωνίες και η Γεωργία**.

Αντίθετα, οι τομείς με τις μεγαλύτερες συγκεντρώσεις υπηκόων από την Ευρωπαϊκή Ένωση ήταν η Δημόσια διοίκηση και άμυνα, οι Κατασκευές και τα Ξενοδοχεία και εστιατόρια.

- (ii) **Οι ξένες εργαζόμενες γυναίκες ήταν κατά 6 εκατοστιαίες μονάδες περισσότερες από τους άνδρες.** Με βάση τα στοιχεία για το 2001 οι ξένοι εργαζόμενοι ήταν σχετικά μικρής ηλικίας (ο μέσος όρος ηλικίας τους ήταν 35 χρόνια σε σύγκριση με 40 χρόνια για τους Κυπρίους) και αρκετά ψηλού μορφωτικού επιπέδου. Διαπιστώθηκε έντονη συγκέντρωση τους στην επαρχία Πάφου όπου σχεδόν 1 στους 5 απασχολούμενους είναι ξένος.
- (iii) **Την περίοδο 2000-2002 παρουσιάστηκε μια σημαντική αύξηση του ξένου εργατικού δυναμικού.** Συγκεκριμένα, αυξήθηκε κατά **5.300 άτομα περίπου το χρόνο** που αντιστοιχεί σε ποσοστιαία αύξηση **17,9% το χρόνο**. Αυτό είχε ως συνέπεια την εκτόξευση του **ποσοστού των ξένων εργαζομένων στην απασχόληση από το 9,2% το 2000 στο 11,9% το 2002**. Την ίδια περίοδο οι Κύπριοι απασχολούμενοι αυξήθηκαν κατά 5.500 άτομα περίπου το χρόνο που αντιστοιχεί σε ποσοστιαία αύξηση 2,1% το χρόνο.
- (iv) **Η προβλεπόμενη εικόνα για την περίοδο 2003-2007 είναι εντελώς διαφορετική.** Αυτό οφείλεται στη σύνδεση της μεταβολής του ξένου εργατικού δυναμικού με τις προβλεπόμενες αυξομειώσεις στη συνολική απασχόληση αλλά και στους μικρότερους ρυθμούς αύξησης της απασχόλησης. Την περίοδο 2000-2002 η απασχόληση αυξήθηκε κατά 3,6% το χρόνο ενώ την περίοδο 2003-2007 θα μειωθεί στο 1/3 αφού προβλέπεται αύξηση κατά 1,2% το χρόνο.
- (v) Την περίοδο 2003-2007 προβλέπεται **αύξηση του ξένου εργατικού δυναμικού κατά 500 άτομα περίπου το χρόνο** που αντιστοιχεί σε ποσοστιαία αύξηση **1,2% το χρόνο**. Οι Κύπριοι απασχολούμενοι θα αυξηθούν κατά 3.500 άτομα το χρόνο που αντιστοιχεί σε ποσοστιαία αύξηση 1,2% το

χρόνο. Τόσο οι ξένοι εργαζόμενοι όσο και οι Κύπριοι απασχολούμενοι υπολογίζεται να αυξηθούν με τον ίδιο ρυθμό.

**ΜΕΣΗ ΕΤΗΣΙΑ ΑΡΙΘΜΗΤΙΚΗ ΜΕΤΑΒΟΛΗ ΞΕΝΟΥ  
ΕΡΓΑΤΙΚΟΥ ΔΥΝΑΜΙΚΟΥ ΣΤΟΥΣ ΤΟΜΕΙΣ  
ΟΙΚΟΝΟΜΙΚΗΣ ΔΡΑΣΤΗΡΙΟΤΗΤΑΣ ΤΙΣ  
ΠΕΡΙΟΔΟΥΣ 2000-2002 ΚΑΙ 2003-2007**



- (vi) Με την πρόβλεψη αυτή το **ποσοστό των ξένων εργαζομένων στην απασχόληση** θα παραμείνει περίπου στα ίδια επίπεδα για την περίοδο 2004-2007 και **θα ανέλθει στο 12,7% το 2007.**
- (vii) Την **περίοδο 2000-2002** όλοι οι τομείς οικονομικής δραστηριότητας είχαν σημαντικές αυξήσεις στον αριθμό των ξένων εργαζομένων. **Οι τομείς που είχαν τις μεγαλύτερες αριθμητικές αυξήσεις του ξένου εργατικού δυναμικού** ήταν τα **Ιδιωτικά νοικοκυριά** (1.462 άτομα το χρόνο), τα **Ξενοδοχεία και εστιατόρια** (1.233 άτομα το χρόνο), το **Εμπόριο και επιδιορθώσεις** (633 άτομα το χρόνο) και οι **Κατασκευές** (625 άτομα το χρόνο).
- (viii) Οι προβλέψεις για την **περίοδο 2003-2007** φανερώνουν μια ουσιαστική διαφοροποίηση στην αριθμητική αύξηση του ξένου εργατικού δυναμικού. **Οι τομείς με τις προβλεπόμενες μεγαλύτερες αυξήσεις** είναι τα **Ιδιωτικά νοικοκυριά** (328 άτομα το χρόνο) και τα **Ξενοδοχεία και εστιατόρια** (132 άτομα το χρόνο). Παράλληλα προβλέπονται μειώσεις στην απασχόληση του ξένου εργατικού δυναμικού στη **Μεταποίηση** (-138 άτομα το χρόνο) και στη **Γεωργία** (-62 άτομα το χρόνο).
- (ix) Οι **σημαντικότεροι τομείς που είχαν την περίοδο 2000-2002 τις μεγαλύτερες ποσοστιαίες αυξήσεις του ξένου εργατικού δυναμικού** ήταν οι **Κατασκευές** (28,2% το χρόνο), τα **Ξενοδοχεία και εστιατόρια** (21,2% το χρόνο), το **Εμπόριο και επιδιορθώσεις** (21,0% το χρόνο) και η **Ακίνητη περιουσία και επιχειρηματικές δραστηριότητες** (20,1% το χρόνο).
- (x) **Διαφορετική** προβλέπεται να είναι η **εικόνα την περίοδο 2003-2007**. Οι **τομείς με τις μεγαλύτερες ποσοστιαίες αυξήσεις του ξένου εργατικού δυναμικού** προβλέπεται να είναι η **Ακίνητη περιουσία και επιχειρηματικές δραστηριότητες** (3,2% το χρόνο), τα **Ιδιωτικά νοικοκυριά** (3,0% το χρόνο) καθώς και οι **Άλλες δραστηριότητες υπηρεσιών**. Τα **συνεχιζόμενα προβλήματα στη Μεταποίηση** θα έχουν ως αποτέλεσμα τη

μείωση του ξένου εργατικού δυναμικού κατά 4,2% το χρόνο. Μείωση 1,8% το χρόνο προβλέπεται επίσης για τη Γεωργία. Οι Κατασκευές και τα Ξενοδοχεία και εστιατόρια θα έχουν ουσιαστικά μικρότερες αυξήσεις (2,0% και 1,4% το χρόνο αντίστοιχα).

- (xi) Ως αποτέλεσμα των προβλέψεων για την περίοδο 2004-2007, διαφοροποιείται το ποσοστό του ξένου εργατικού δυναμικού στους τομείς οικονομικής δραστηριότητας. Οι τομείς οικονομικής δραστηριότητας που προβλέπεται να έχουν τις μεγαλύτερες συγκεντρώσεις ξένου εργατικού δυναμικού το 2007 είναι τα Ιδιωτικά νοικοκυριά (95,1%), τα Ξενοδοχεία και εστιατόρια (32,6%), η Γεωργία (20,2%) και οι Κατασκευές (12,1%).
- (xii) Από πλευράς αριθμών οι μεγαλύτεροι αριθμοί ξένου εργατικού δυναμικού για το 2007, προβλέπεται να είναι στα Ιδιωτικά νοικοκυριά (11.625 άτομα ή 26,7% του συνόλου των ξένων), στα Ξενοδοχεία και εστιατόρια (9.791 άτομα ή 22,5% του συνόλου των ξένων), στο Εμπόριο και επιδιορθώσεις (4.781 άτομα ή 11,0% του συνόλου των ξένων), στις Κατασκευές (4.481 άτομα ή 10,3% του συνόλου των ξένων) και στη Γεωργία (3.322 άτομα ή 7,6% του συνόλου των ξένων). Οι πέντε αυτοί τομείς καταλαμβάνουν το 78,1% του συνολικού αριθμού των ξένων εργαζόμενων.
- (xiii) Το ξένο εργατικό δυναμικό προβλέπεται ότι θα αυξηθεί κατά 2.057 άτομα την περίοδο 2003-2007 που αντιστοιχεί στο 12,9% της συνολικής αύξησης της απασχόλησης. Από την κατανομή του αριθμού αυτού κατά ευρεία επαγγελματική κατηγορία διαπιστώνεται ότι το 65% αφορά τα επαγγέλματα κατώτερου επιπέδου ενώ τα επαγγέλματα ανώτερου και μέσου επιπέδου έχουν μερίδια 18% και 17% αντίστοιχα.
- (xiv) Καταληκτικά, το ξένο εργατικό δυναμικό την περίοδο 2000-2002 αυξήθηκε με ρυθμούς που δεν είχαν καμία σχέση με τη συνολική αύξηση της απασχόλησης. Αυτό είχε ως συνέπεια τη μείωση του αριθμού των Κυπρίων



απασχολουμένων σε αρκετούς τομείς οικονομικής δραστηριότητας. Με βάση τις προβλέψεις για την περίοδο **2004-2007 η εικόνα αυτή θα διαφοροποιηθεί δραστικά.** Η αύξηση στην απασχόληση του ξένου εργατικού δυναμικού συνδέεται άμεσα με τις αυξομειώσεις στη συνολική απασχόληση. Ως αποτέλεσμα **οι ρυθμοί αύξησης των ξένων εργαζομένων θα συμβαδίζουν με τους ρυθμούς αύξησης της συνολικής απασχόλησης** ενώ πρόσθετα οι Κύπριοι απασχολούμενοι δε θα μειώνονται παρά μόνο σε τομείς όπου για διάφορους λόγους προβλέπεται μείωση στην απασχόληση.

Αρχή Ανάπτυξης Ανθρώπινου Δυναμικού (ΑνΑΔ)  
Αναβύσσου 2, 2025 Στρόβολος, Τ.Θ. 25431, 1392 Λευκωσία, Κύπρος  
Τηλέφωνο: 22515000, Τηλεομοιότυπο: 22496949  
Ιστοσελίδα: [www.hrdauth.org.cy](http://www.hrdauth.org.cy) Ηλεκτρονικό ταχυδρομείο: [hrda@hrdauth.org.cy](mailto:hrda@hrdauth.org.cy)