



ΚΥΠΡΙΑΚΗ ΔΗΜΟΚΡΑΤΙΑ
REPUBLIC OF CYPRUS

ΣΤΑΤΙΣΤΙΚΕΣ ΤΗΣ ΕΚΠΑΙΔΕΥΣΗΣ
STATISTICS OF EDUCATION
2012/2013



ΣΤΑΤΙΣΤΙΚΗ ΥΠΗΡΕΣΙΑ
STATISTICAL SERVICE

Στατιστικές Εκπαίδευσης ● Σειρά I ● Αρ. Έκθεσης 45
Educational Statistics ● Series I ● Report No. 45

Διατίθεται από το Τυπογραφείο της Κυπριακής Δημοκρατίας
Obtainable from the Printing Office of the Republic of Cyprus

Τιμή / Price: €17,00

ΠΡΟΛΟΓΟΣ

Η Έκθεση αυτή η οποία δημοσιεύεται κάθε χρόνο από το 1963, παρέχει λεπτομερή στατιστικά δεδομένα για το εκπαιδευτικό σύστημα της Κύπρου. Δίνονται στοιχεία για κάθε επίπεδο εκπαίδευσης, για σχολικές εγγραφές κατά τάξη, φύλο και ηλικία, για στασιμότητα και διαρροή, για το διδακτικό προσωπικό κατά φύλο, θέση και ηλικία. Επίσης, για τους Κύπριους φοιτητές που φοιτούν στο εξωτερικό και για τη χρηματοδότηση της παιδείας.

Περαιτέρω πληροφορίες για τα στοιχεία που παρουσιάζονται στην έκθεση μπορούν να παρασχεθούν από τη Στατιστική Υπηρεσία, στα τηλέφωνα 22602147 & 22602146, Λευκωσία.

Η έκθεση ετοιμάστηκε από την κα. Δήμητρα Κώστα και την κα. Μαρία Χατζηπροκόπη της Μονάδας Εκπαίδευσης υπό την καθοδήγηση της κας Κούλιας Ονησιφόρου, Ανώτερης Λειτουργού Στατιστικής. Επιπλέον, την ετοιμασία και διεκπεραίωση των αναγκαίων ηλεκτρονικών προγραμμάτων ανέλαβε ο κος Γιάννος Καρασιαλής, Λειτουργός Πληροφορικής Α΄, ενώ την ηλεκτρονική επεξεργασία της έκθεσης ανέλαβε η κα. Μαρία Παναγή.

Θερμές ευχαριστίες απευθύνονται σε όλα τα εκπαιδευτικά ιδρύματα, κρατικά και ιδιωτικά, στο Υπουργείο Παιδείας και Πολιτισμού και σε όλα τα άλλα Κυβερνητικά τμήματα για την πολύτιμη συνεργασία και βοήθεια τους στην παροχή των αναγκαίων στοιχείων.

Γιώργος Χρ. Γεωργίου
Διευθυντής
Στατιστικής Υπηρεσίας

Νοέμβριος, 2015

PREFACE

This report which is published annually since 1963, provides comprehensive data on the educational system of Cyprus. Information is given on each level of education, on school enrolments by grade, sex and age, on repetition of grades, on dropouts and on teaching personnel by sex, post and age. There is also information on Cypriot students studying abroad and on the financing of education.

Further information on the data presented in this report can be obtained from the Statistical Service, at the telephones 22602147 & 22602146, Nicosia.

This report was prepared by Mrs. Demetra Costa and Mrs. Maria Hadjiprokopi of the Education Statistics Unit under the guidance of Mrs. Koulia Onisiforou, Senior Statistics Officer. Furthermore, the preparation and integration of the necessary computer programmes were undertaken by Mr. Yiannos Karashialis, IT Officer A', while the computer processing of the publication was undertaken by Mrs. Maria Panagi.

Sincere thanks are extended to all educational institutions, public and private, to the Ministry of Education and Culture and to all the Government departments for their valuable cooperation and assistance in supplying the necessary data.

George Chr. Georgiou
Director
Statistical Service

November, 2015

ΠΕΡΙΛΗΨΗ

Η έκθεση παρουσιάζει τα αποτελέσματα της ετήσιας έρευνας για την εκπαίδευση. Καλύπτει όλα τα εκπαιδευτικά ιδρύματα στις περιοχές που ελέγχει το Κράτος, τα οποία είναι εγγεγραμμένα στο Υπουργείο Παιδείας και Πολιτισμού, καθώς και τους Κύπριους φοιτητές στο εξωτερικό. Η περίοδος αναφοράς για τις στατιστικές των εκπαιδευτικών ιδρυμάτων είναι η 8^η Οκτωβρίου 2012 και για τις οικονομικές στατιστικές το ημερολογιακό έτος 2012 εκτός από τα στοιχεία των σχολικών εφορειών και των συνδέσμων γονέων που αναφέρονται στο σχολικό έτος 2012/2013.

Συνοπτικά τα κυριότερα αποτελέσματα της έρευνας για το 2012/13 είναι τα ακόλουθα:

(α) Σε όλα τα επίπεδα της εκπαίδευσης υπήρχαν 1.282 εκπαιδευτικά ιδρύματα, 175.733 μαθητές/σπουδαστές και 16.460 εκπαιδευτικοί, που αναλογούν σε 10,7 μαθητές/σπουδαστές ανά εκπαιδευτικό.

(β) Από το σύνολο των μαθητών/σπουδαστών, το 73,4% φοιτούσαν σε δημόσια/κοινοτικά εκπαιδευτικά ιδρύματα και το 26,6% σε ιδιωτικά.

(γ) Οι εγγραφές των μαθητών/σπουδαστών κατά επίπεδο εκπαίδευσης ήταν: προσχολική και προδημοτική 28.701, δημοτική 53.746, μέση 60.793, μεταλυκειακή μη-τριτοβάθμια 176, τριτοβάθμια 31.965 και στην ειδική εκπαίδευση 352.

(δ) Οι δημόσιες δαπάνες το 2012 για όλα τα επίπεδα εκπαίδευσης ήταν €1.251,4 εκ. και αναλογούσαν στο 15,3% του κρατικού προϋπολογισμού και 6,4% του Ακαθάριστου Εγχώριου Προϊόντος.

(ε) Η κατά μαθητή συνολική τρέχουσα δημόσια δαπάνη στα δημόσια εκπαιδευτικά ιδρύματα κατά επίπεδο εκπαίδευσης είχε ως ακολούθως: προσχολική και προδημοτική €5.437, δημοτική €6.308, μέση €9.777 και τριτοβάθμια €13.003.

ABSTRACT

This report presents the results of the annual survey on education. It covers all educational institutions in the Government controlled areas, which are registered at the Ministry of Education and Culture, as well as Cypriot students abroad. The reference date for educational institutions and statistics is the 8th of October 2012 and for the financial statistics of education the calendar year 2012 except for school committees and parents associations where data refer to school year 2012/2013.

The main findings of the survey for 2012/13 can be summarized as follows:

(a) At all levels of education, there were 1.282 educational institutions, 175.733 pupils/students and 16.460 teachers giving a pupil/teacher ratio of 10,7.

(b) Of the total pupils/students, 73,4% was enrolled in public/communal educational institutions and 26,6% in private.

(c) The enrolments of pupils/students by level of education were as follows: pre-school and pre-primary 28.701, primary 53.746, secondary 60.793, post-secondary non-tertiary, tertiary 31.965 and special education 352.

(d) Public expenditure in 2012 on all levels of education, amounted to €1.251,4 million and accounted for 15,3% of the government budget and 6,4% of the Gross Domestic Product.

(e) The total current public cost per pupil/student in public institutions by level of education was as follows: pre-school and pre-primary €5.437, primary €6.308, secondary €9.777 and tertiary €13.003.

<u>ΠΕΡΙΕΧΟΜΕΝΑ</u>	<u>Σελίδες</u> <u>Pages</u>	<u>CONTENTS</u>
ΠΡΟΛΟΓΟΣ	3	PREFACE
ΠΕΡΙΛΗΨΗ	5	ABSTRACT
ΠΙΝΑΚΑΣ ΠΕΡΙΕΧΟΜΕΝΩΝ	7	TABLE OF CONTENTS
ΕΙΣΑΓΩΓΗ	19	INTRODUCTION
I. Εξελίξεις στον τομέα της εκπαίδευσης	21	I. Developments in education
II. Το σύστημα εκπαίδευσης στην Κύπρο	29	II. The system of education in Cyprus
III. Κάλυψη της έρευνας εκπαίδευσης	35	III. Coverage of the survey of education
IV. Ορισμοί που χρησιμοποιήθηκαν	36	IV. Definitions of terms used
V. Σύμβολα που χρησιμοποιήθηκαν στην παρουσίαση των αποτελεσμάτων	37	V. Symbols used in the presentation of results
ΣΥΝΟΠΤΙΚΟΙ ΠΙΝΑΚΕΣ	39	SUMMARY TABLES
I. Εκπαιδευτικά ιδρύματα, μαθητές/φοιτητές και διδακτικό προσωπικό κατά επίπεδο εκπαίδευσης, 2012/2013	41	I. Educational Institutions, pupils/students and teaching personnel by level of education, 2012/2013
II. Κύπριοι μαθητές κατά κοινότητα/θρησκευτική ομάδα και ξένοι μαθητές, 2012/2013	42	II. Cypriot pupils by community/religious group and foreign pupils, 2012/2013
III. Αναλογίες εγγραφών κατά ομάδα ηλικίας, φύλο και επίπεδο εκπαίδευσης, 2012	43	III. Enrolment ratios by age group, sex and level of education, 2012
IV. Αναλογία εγγραφών στα εκπαιδευτικά ιδρύματα κατά επίπεδο εκπαίδευσης, 1980-2012	44	IV. Enrolment ratios in the Educational Institutions by level of education, 1980-2012
V. Εγγραφές κατά επίπεδο εκπαίδευσης, 1970/71-2012/13	47	V. Enrolments by level of education, 1970/71-2012/13
VI. Εκπαιδευτικά ιδρύματα, μαθητές/φοιτητές και διδακτικό προσωπικό κατά επίπεδο εκπαίδευσης, 1970/71-2012/13	49	VI. Educational institutions, pupils/students and teaching personnel by level of education, 1970/71-2012/13
VII. Σχολεία, μαθητές και διδακτικό προσωπικό στις Τουρκοκρατούμενες περιοχές, 1974/75-2012/13	55	VII. Schools, pupils and teaching personnel in the Turkish occupied areas, 1974/75-2012/13
VIII. Απόφοιτοι Δημοτικής και Μέσης εκπαίδευσης, 1970/71-2012/13	57	VIII. Primary and secondary school leavers, 1970/71-2012/13
IX. Ποσοστό αποφοίτων Μέσης εκπαίδευσης που συνεχίζουν τις σπουδές τους πέραν της Μέσης εκπαίδευσης, στην Κύπρο και στο εξωτερικό, 1991/92-2012/13	58	IX. Percentage of graduates of upper secondary level who pursue further studies in Cyprus and abroad, 1991/92-2012/13
X. Αριθμός φοιτητών Τριτοβάθμιας εκπαίδευσης στην Κύπρο και στο εξωτερικό, 1985/86-2012/13	60	X. Number of students in Tertiary education in Cyprus and abroad, 1985/86-2012/13
XI. Σπουδαστές Τριτοβάθμιας εκπαίδευσης ανά 100.000 κατοίκους, 1970-2012	63	XI. Tertiary students per 100.000 inhabitants, 1970-2012
XII. Ανώτατο μορφωτικό επίπεδο για άτομα ηλικίας 20 ετών και άνω, 1946-2013	65	XII. Highest educational attainment for persons 20 years of age and over, 1946-2013

	<u>Σελίδες</u> <u>Pages</u>	
XIII. Συμμετοχή του πληθυσμού ηλικίας 25-64 χρονών σε δραστηριότητες μάθησης, 2006 και 2012	67	XIII. Participation of the population aged 25-64 years in learning activities, 2006 and 2012
XIV. Αλφαριθμητισμός, 1946-2011	71	XIV. Literacy rates, 1946-2011
XV. Δημόσιες δαπάνες στην εκπαίδευση και ποσοστό στο ΑΕΠ και στον προϋπολογισμό, 1970-2013	72	XV. Public expenditure on education as % of GDP and budget, 1970-2013
XVI. Σύγκριση δεικτών εκπαίδευσης μεταξύ χωρών της Ευρώπης	73	XVI. Comparison of education indicators between European countries
XVII. (α) Αριθμός φοιτητών στο πρόγραμμα Εράσμου, που πηγαίνουν σε άλλες χώρες κατά χώρα, επίπεδο και φύλο, 2012/2013	80	XVII. (a) Number of students in Erasmus programmes, going to other countries by country, level and sex, 2012/2013
XVII. (β) Αριθμός ξένων φοιτητών στο πρόγραμμα Εράσμου, που έρχονται στην Κύπρο, κατά χώρα σπουδών, επίπεδο και φύλο, 2012/2013	81	XVII. (b) Number of foreign students in Erasmus programmes, coming to Cyprus by country of study, level and sex, 2012/2013

ΠΙΝΑΚΕΣ

ΜΕΡΟΣ Ι

**ΠΡΟΣΧΟΛΙΚΗ ΚΑΙ
ΠΡΟΔΗΜΟΤΙΚΗ ΕΚΠΑΙΔΕΥΣΗ
ΣΧΟΛΙΚΟ ΕΤΟΣ 2012/2013**

	83
1. Σχολεία, παιδιά και διδακτικό προσωπικό, κατά επίπεδο και τύπο σχολείου, 2012/2013	85
2. Σχολεία, παιδιά και διδακτικό προσωπικό, κατά επίπεδο, τύπο σχολείου και επαρχία, 2012/2013	86
3. Αριθμός παιδιών κατά επίπεδο, ηλικία, τύπο σχολείου και φύλο, 2012/2013	88
4. Αριθμός Κυπρίων παιδιών κατά επίπεδο, κοινότητα/θρησκευτική ομάδα, τύπο σχολείου και φύλο, 2012/2013	89
5. Αριθμός ξένων παιδιών κατά χώρα υπηκοότητας, τύπο σχολείου και φύλο, 2012/2013	90
6. Αριθμός παιδιών των ιδιωτικών σχολείων κατά επίπεδο, επιπρόσθετη γλώσσα που διδάσκονται και φύλο, 2012/2013	93
7. Αριθμός παιδιών κατά επίπεδο, γλώσσα διδασκαλίας του σχολείου, τύπο σχολείου και φύλο, 2012/2013	94
8. Αριθμός διδακτικού και διευθυντικού προσωπικού κατά επίπεδο, θέση, τύπο σχολείου, πλήρης/μερική απασχόληση, ισοδύναμο πλήρους απασχόλησης και φύλο, 2012/2013	95

TABLES

PART I

**PRE-SCHOOL AND PRE-
PRIMARY EDUCATION
SCHOOL YEAR 2012/2013**

	83
1. Schools, children and teaching personnel by level and type of school, 2012/2013	85
2. Schools, children and teaching personnel by level, type of school and district, 2012/2013	86
3. Number of children by level, age, type of school and sex, 2012/2013	88
4. Number of Cypriot pupils by level of education, community/religious group, type of school and sex, 2012/2013	89
5. Number of foreign children by country of nationality, type of school and sex, 2012/2013	90
6. Number of children of private schools by level of education, additional language taught, and sex, 2012/2013	93
7. Number of pupils by level, teaching language of school, type of school, and sex, 2012/2013	94
8. Number of teaching and management personnel by level, post, type of school, full/part time, full time equivalent and sex, 2012/2013	95

	<u>Σελίδες</u> <u>Pages</u>		
9. Αριθμός διδακτικού και διευθυντικού προσωπικού κατά επίπεδο, θέση, ομάδα ηλικίας, τύπο σχολείου και φύλο, 2012/2013	97	9. Number of teaching and management personnel by level, post, age group, type of school, and sex, 2012/2013	
10. Αριθμός μη διδακτικού προσωπικού κατά επίπεδο, τύπο σχολείου, θέση, πλήρης/μερική απασχόληση και φύλο, 2012/2013	99	10. Number of non-teaching personnel by level, type of school, post, full/part time employment and sex, 2012/2013	
ΜΕΡΟΣ II		PART II	
ΔΗΜΟΤΙΚΗ ΕΚΠΑΙΔΕΥΣΗ		PRIMARY EDUCATION	
ΣΧΟΛΙΚΟ ΕΤΟΣ 2012/2013		SCHOOL YEAR 2012/2013	
11α. Μαθητές στη Δημοτική εκπαίδευση στις αστικές και αγροτικές περιοχές, 1970/71-2012/13	103	11a. Pupils in primary education in urban and rural areas, 1970/71-2012/13	
11β. Διδακτικό προσωπικό (ΠΠΑ) στη δημόσια δημοτική εκπαίδευση κατά θέση και φύλο, 1961/62-2012/13	104	11b. Teaching personnel (FTE) in public primary education by post and sex, 1961/62-2012/13	
12. Απόφοιτοι δημοτικών που συνέχισαν σε σχολεία μέσης εκπαίδευσης, 1970/71-2011/12	106	12. Primary school leavers who proceeded to secondary schools, 1970/71-2011/12	
13. Σχολεία, μαθητές, διδακτικό προσωπικό και μαθητές ανά δάσκαλο κατά επαρχία, αστικές/αγροτικές περιοχές και τύπο σχολείου, 2012/2013	110	13. Schools, pupils, teaching personnel and pupils per teacher by district, urban or rural areas and type of school, 2012/2013	
14. Αριθμός Κυπρίων μαθητών κατά κοινότητα/θρησκευτική ομάδα, τύπο σχολείου και φύλο, 2012/2013	111	14. Number of Cypriot pupils by community/religious group, type of school and sex, 2012/2013	
15. Αριθμός ξένων μαθητών κατά χώρα υπηκοότητας, τύπο σχολείου και φύλο, 2012/2013	112	15. Number of foreign pupils by country of nationality, type of school and sex, 2012/2013	
16. Αριθμός ξένων μαθητών κατά επαρχία, αστικές/αγροτικές περιοχές, τύπο σχολείου και φύλο, 2012/2013	114	16. Number of foreign pupils by district, urban/rural areas, type of school and sex, 2012/2013	
17. Μαθητές κατά τάξη, τύπο σχολείου και φύλο, 2012/2013	115	17. Pupils by grade, type of school and sex, 2012/2013	
18. Αριθμός μαθητών κατά τύπο σχολείου, ηλικία, τάξη και φύλο, 2012/2013	116	18. Number of pupils by type of school, age, grade and sex, 2012/2013	
19. Μαθητές κατά τύπο σχολείου, προέλευση (ροή) και τάξη, 2012/2013	118	19. Pupils by type of schools, origin, (flow) and grade, 2012/2013	
20. Αριθμός μαθητών σε ειδικά προγράμματα κατά αστικές/αγροτικές περιοχές, τύπο σχολείου, πρόγραμμα και φύλο, 2012/2013	119	20. Number of pupils in special programmes by urban/rural areas, type of school, programme and sex, 2012/2013	
21. Αριθμός μαθητών κατά τύπο σχολείου, επιπρόσθετη γλώσσα που διδάσκονται, και φύλο, 2012/2013	120	21. Number of pupils by type of school, additional language taught, and sex, 2012/2013	
22. Αριθμός μαθητών κατά τύπο σχολείου, γλώσσα διδασκαλίας σχολείου, και φύλο, 2012/2013	121	22. Number of pupils by type of school, teaching language of school and sex, 2012/2013	

	<u>Σελίδες</u> <u>Pages</u>		
23. Αριθμός εγγραφέντων, αποσυρθέντων, στάσιμων και προαχθέντων της σχολικής χρονιάς 2011/2012 κατά τύπο σχολείου, τάξη και φύλο	122	23. Number of enrolments, dropouts, failures and promotions of school year 2011/2012 by type of school, grade and sex	
24. Αριθμός αποφοίτων της σχολικής χρονιάς 2011/2012 κατά επαρχία, αστικές/αγροτικές περιοχές, τύπο σχολείου και φύλο	123	24. Number of graduates of school year 2011/2012 by district, urban/rural areas, type of school and sex	
25. Αριθμός σχολείων κατά μέγεθος (σε αριθμό δασκάλων) και επαρχία, 2012/2013	124	25. Number of schools by size (in number of teachers) and district, 2012/2013	
26. Αριθμός σχολείων και μαθητών κατά μέγεθος σχολείου (σε αριθμό μαθητών) και τύπο σχολείου, 2012/2013	125	26. Number of schools and pupils by size of school (in number of pupils), and type of school, 2012/2013	
27. Αριθμός τμημάτων κατά τύπο σχολείου, μέγεθος τμημάτων (σε μαθητές) και τάξη, 2012/2013	126	27. Number of sections by type of school, size of sections (in pupils) and grade, 2012/2013	
28. Αριθμός διδακτικού και διευθυντικού προσωπικού κατά τύπο σχολείου, θέση, πλήρη/μερική απασχόληση και φύλο, 2012/2013	127	28. Number of teaching and management personnel by type of school, post, full/part time employment and sex, 2012/2013	
29. Αριθμός διδακτικού και διευθυντικού προσωπικού κατά τύπο σχολείου, επαρχία, αστικές/αγροτικές περιοχές, πλήρης/ μερική απασχόληση και φύλο, 2012/2013	128	29. Number of teaching and management personnel by type of school, district, urban/rural areas, full/part time employment and sex, 2012/2013	
30. Αριθμός διδακτικού και διευθυντικού προσωπικού κατά τύπο σχολείου, θέση, ομάδα ηλικίας και φύλο, 2012/2013	130	30. Number of teaching and management personnel by type of school, post, age group and sex, 2012/2013	
31. Αριθμός μη-διδασκτικού προσωπικού κατά τύπο σχολείου, θέση, πλήρης/μερική απασχόληση και φύλο, 2012/2013	132	31. Number of non-teaching personnel by type of school, post, full/part time employment and sex, 2012/2013	
ΜΕΡΟΣ ΙΙΙ		PART III	
ΜΕΣΗ ΕΚΠΑΙΔΕΥΣΗ		SECONDARY EDUCATION	
ΣΧΟΛΙΚΟ ΕΤΟΣ 2012/2013		SCHOOL YEAR 2012/2013	
32. Μαθητές στη μέση εκπαίδευση που συμπλήρωσαν την τρίτη τάξη και απόφοιτοι, σαν ποσοστό εκείνων που εγγράφησαν στην πρώτη τάξη, τρία και έξι χρόνια προηγουμένως αντίστοιχα, 1970/71-2010/11	135	32. Pupils in secondary education completing grade III and graduates, as a percentage of those enrolled in grade I, three and six years earlier, respectively, 1970/71-2010/11	
33. Ροή εγγραφών στη μέση εκπαίδευση, κατά σχολική χρονιά, 1970/71-2011/12	137	33. Flow of enrolments in secondary education, by school year, 1970/71-2011/12	
34. Στάσιμοι και αποσυρθέντες στη μέση εκπαίδευση (σαν ποσοστό των εγγραφών), 1970/71-2011/12	141	34. Failures and drop-outs, in secondary education (as a percentage of enrolments), 1970/71-2011/12	
35. Μαθητές στη μέση ανώτερη εκπαίδευση κατά κλάδο σπουδών και φύλο, 1970/71-2012/13	143	35. Pupils in upper secondary education by field of study and sex, 1970/71-2012/13	

	<u>Σελίδες</u> <u>Pages</u>	
36. Απόφοιτοι μέσης ανώτερης εκπαίδευσης κατά τύπο σχολείου, 1970/71-2012/13	153	36. Upper secondary school leavers by type of school, 1970/71-2012/13
37. Σχολεία, μαθητές, διδακτικό προσωπικό και αναλογία μαθητών/καθηγητή, κατά επαρχία 2012/2013	154	37. Schools, pupils, teachers and pupil /teacher ratio by district, 2012/2013
38. Αριθμός σχολείων και μαθητών κατά επαρχία, επίπεδο, τύπο σχολείου και φύλο, 2012/2013	156	38. Number of schools and pupils by district, level, type of school and sex, 2012/2013
39. Μαθητές κατά τύπο σχολείου, φύλο και τάξη, 2012/2013	158	39. Number of pupils by type of school, sex and grade, 2012/2013
40. Αριθμός μαθητών μέσης κατώτερης εκπαίδευσης (Γυμνάσιο) κατά τύπο σχολείου, ηλικία, τάξη και φύλο, 2012/2013	159	40. Number of pupils in lower secondary education (Gymnasium) by type of school, age, grade and sex, 2012/2013
41. Αριθμός μαθητών μέσης ανώτερης εκπαίδευσης (Λύκειο/Τεχνική σχολή) κατά κατεύθυνση, τύπο σχολείου, ηλικία, τάξη και φύλο, 2012/2013	161	41. Number of pupils upper secondary education (Lyceum/Technical school), (upper secondary) by orientation, type of school, age, grade and sex, 2012/2013
42. Αριθμός μαθητών στη μέση ανώτερη εκπαίδευση (Λύκειο/Τεχνική σχολή) κατά κατεύθυνση, τύπο σχολείου, κλάδο σπουδών, τάξη και φύλο, 2012/2013	166	42. Number of pupils in upper secondary education (Lyceum/Technical school) by stream, type of school, field of study, grade and sex, 2012/2013
43. Αριθμός Κυπρίων μαθητών κατά κατεύθυνση κοινότητα/θρησκευτική ομάδα, τύπο σχολείου, και φύλο, 2012/2013	170	43. Number of Cypriot pupils by orientation community/religious group, type of school, and sex, 2012/2013
44. Αριθμός ξένων μαθητών κατά κατεύθυνση, τύπο σχολείου και φύλο, 2012/2013	171	44. Number of foreign pupils by orientation, type of school and sex, 2012/2013
45α. Αριθμός ξένων μαθητών κατά χώρα υπηκοότητας, τύπο σχολείου και φύλο, 2012/2013	172	45α. Number of foreign pupils by country of nationality, type of school and sex, 2012/2013
45β. Αριθμός ξένων μαθητών κατά επαρχία, αστικές/αγροτικές περιοχές, τύπο σχολείου και φύλο, 2012/2013	174	45β. Number of foreign pupils by district, urban/rural areas, type of school and sex, 2012/2013
46α. Αριθμός μαθητών σε ειδικά προγράμματα κατά πρόγραμμα, τύπο σχολείου, επίπεδο και φύλο, 2012/2013	175	46α. Number of pupils in special programmes by programme, type of school, level and sex, 2012/2013
46β. Αριθμός ακροατών μαθητών κατά επίπεδο, τάξη, τύπο σχολείου και φύλο, 2012/2013	176	46β. Number of guest pupils by level, grade, type of school and sex, 2012/2013
47. Ανάλυση εγγραφών μέσης ανώτερης εκπαίδευσης (Λύκειο/Τεχνική σχολή) κατά κατεύθυνση, είδος εγγραφής, τύπο σχολείου και φύλο, 2012/2013	177	47. Analysis of enrolments of upper secondary education (Lyceum/Technical school) by orientation, type of enrolment, type of school and sex, 2012/2013
48. Νέες εγγραφές μέσης ανώτερης εκπαίδευσης (Λύκειο/Τεχνική σχολή) κατά κατεύθυνση, ηλικία, τύπο σχολείου και φύλο, 2012/2013	178	48. New entrants of upper secondary education (Lyceum/Technical school) by orientation, age, type of school and sex, 2012/2013

	<u>Σελίδες</u> <u>Pages</u>	
49. Αριθμός τμημάτων κατά τύπο σχολείου, μέγεθος τμημάτων, επίπεδο και τάξη, 2012/2013	180	49. Numbers of sections by type of school, size of class, level and grade 2012/2013
50α. Αριθμός μαθητών κατά τύπο σχολείου, επιπρόσθετη γλώσσα που διδάσκονται, επίπεδο και φύλο, 2012/2013	181	50a. Number of pupils by type of school, additional language taught, level, and sex, 2012/2013
50β. Αριθμός μαθητών κατά τύπο σχολείου, αριθμό επιπρόσθετων ξένων γλωσσών που διδάσκονται, επίπεδο και φύλο, 2012/2013	182	50b. Number of pupils by type of school, number of additional foreign languages taught, level, and sex, 2012/2013
50γ. Αριθμός μαθητών κατά τύπο σχολείου, γλώσσα διδασκαλίας σχολείου, και φύλο, 2012/2013	183	50c. Number of pupils by type of school, teaching language of school, and sex, 2012/2013
51. Φετινές εγγραφές (2012/2013) κατά σχολή φοίτησης το 2011/2012 (ροή από ένα τύπο σχολείου σε άλλο)	184	51. Present enrolments (2012/2013) by school of attendance in 2011/2012 (flow from type to type of school)
52. Εγγραφέντες, αποσυρθέντες, στάσιμοι και προαχθέντες κατά φύλο, επίπεδο, κατεύθυνση, τύπο σχολείου και τάξη της προηγούμενης σχολικής χρονιάς 2011/2012	186	52. Enrollments, drop-outs, failures and promotions by sex, level, orientation, type of school and grade of the previous school year 2011/2012
53(α). Αριθμός αποφοίτων μέσης ανώτερης εκπαίδευσης της σχολικής χρονιάς 2011/2012 κατά κατεύθυνση, κλάδο σπουδών, τύπο σχολείου και φύλο	189	53(a). Number of graduates of upper secondary education of school year 2011/2012 by orientation, field of study, type of school and sex
53(β). Αριθμός αποφοίτων μέσης ανώτερης εκπαίδευσης της σχολικής χρονιάς 2012/2013 κατά κατεύθυνση, κλάδο σπουδών, τύπο σχολείου και φύλο	192	53(b). Number of graduates of upper secondary education of school year 2012/2013 by orientation, field of study, type of school and sex
54(α1). Αριθμός αποφοίτων μέσης ανώτερης εκπαίδευσης της σχολικής χρονιάς 2011/2012 κατά κατεύθυνση, ηλικία, τύπο σχολείου και φύλο	196	54.(a1). Number of graduates of upper secondary education of school year 2011/2012 by orientation, age, type of school and sex
54(α2). Αριθμός αποφοίτων μέσης ανώτερης εκπαίδευσης της σχολικής χρονιάς 2012/2013 κατά κατεύθυνση, ηλικία, τύπο σχολείου και φύλο	198	54.(a2). Number of graduates of upper secondary education of school year 2012/2013 by orientation, age, type of school and sex
54(β1). Αριθμός αποφοίτων μέσης ανώτερης εκπαίδευσης της σχολικής χρονιάς 2011/2012 κατά επαρχία, αστικές/ αγροτικές περιοχές, τύπο σχολείου και φύλο	200	54.(b1). Number of graduates of upper secondary education of school year 2011/2012 by district, urban/rural areas, type of school and sex
54(β2). Αριθμός αποφοίτων μέσης ανώτερης εκπαίδευσης της σχολικής χρονιάς 2012/2013 κατά επαρχία, αστικές/ αγροτικές περιοχές, τύπο σχολείου και φύλο	201	54.(b2). Number of graduates of upper secondary education of school year 2012/2013 by district, urban/rural areas, type of school and sex
55. Αριθμός διδακτικού και διευθυντικού προσωπικού κατά τύπο σχολείου, επίπεδο, κατεύθυνση, θέση και φύλο, 2012/2013	202	55. Number of teaching and management personnel by type of school, level, orientation, post and sex 2011/2012

	<u>Σελίδες</u> <u>Pages</u>		
56. Αριθμός διδακτικού και διευθυντικού προσωπικού κατά τύπο σχολείου, επαρχία, αστικές/αγροτικές περιοχές, πλήρης/μερική απασχόληση και φύλο, 2012/2013	205	56. Number of teaching and management personnel by type of school, district, urban/rural areas, full/part time employment and sex, 2012/2013	
57. Αριθμός διδακτικού και διευθυντικού προσωπικού κατά τύπο σχολείου, θέση, ηλικία και φύλο, 2012/2013	207	57. Number of teaching and management personnel by type of school, post, age and sex, 2012/2013	
58. Αριθμός μη-διδασκτικού προσωπικού κατά τύπο σχολείου, επίπεδο, θέση, πλήρης/ μερική απασχόληση και φύλο, 2012/2013	209	58. Number of non-teaching personnel by type of school, level, post, full/part time employment and sex, 2012/2013	
ΜΕΡΟΣ IV		PART IV	
ΜΕΤΑΛΥΚΕΙΑΚΗ ΜΗ-ΤΡΙΤΟΒΑΘΜΙΑ ΑΚΑΔΗΜΑΪΚΟ ΕΤΟΣ 2012/2013		POST SECONDARY NON-TERTIARY ACADEMIC YEAR 2012/2013	
59. Σχολεία, σπουδαστές, διδακτικό προσωπικό και αναλογία σπουδαστών/καθηγητή κατά επαρχία, 2012/2013	213	59. Schools, students, teachers and students/teacher ration by district, 2012/2013	
60. Σπουδαστές κατά επαρχία, φύλο και έτος σπουδών, 2012/2013	214	60. Number of students by district, sex and year of study, 2012/2013	
61. Αριθμός σπουδαστών κατά ηλικία, έτος σπουδών και φύλο, 2012/2013	215	61. Number of students by age, year of study and sex, 2012/2013	
62. Αριθμός σπουδαστών κατά πρόγραμμα σπουδών, έτος σπουδών και φύλο, 2012/2013	216	62. Number of students by programme of studies, year of studies and sex, 2012/2013	
63. Αριθμός σπουδαστών κατά υπηκοότητα, επαρχία και φύλο, 2012/2013	217	63. Number of students by nationality, district and sex, 2012/2013	
64. Αριθμός αποφοίτων κατά πρόγραμμα σπουδών και φύλο (δεν υπάρχουν απόφοιτοι το σχολικό έτος 2012/2013)	218	64. Number of graduates by programme of studies and sex (there were no graduates in school year 2012/2013)	
65. Αριθμός αποφοίτων κατά ηλικία και φύλο (δεν υπάρχουν απόφοιτοι το σχολικό έτος 2012/2013)	219	65. Number of graduates by age and sex (there were no graduates in school year 2012/2013)	
66. Αριθμός διδακτικού προσωπικού κατά θέση και φύλο, 2012/2013	220	66. Number of teaching personnel by post and sex, 2012/2013	
ΜΕΡΟΣ V		PART V	
ΤΡΙΤΟΒΑΘΜΙΑ ΕΚΠΑΙΔΕΥΣΗ ΑΚΑΔΗΜΑΪΚΟ ΕΤΟΣ 2012/2013		TERTIARY LEVEL ACADEMIC YEAR 2012/2013	
67. Αριθμός φοιτητών στα εκπαιδευτικά ιδρύματα τριτοβάθμιας εκπαίδευσης, 1980/81-2012/13	223	67. Number of students in tertiary educational institutions, 1980/81-2012/13	
68. Αριθμός φοιτητών και διδακτικού προσωπικού κατά εκπαιδευτικό ίδρυμα, 2012/2013	225	68. Number of students and teaching personnel by educational institution, 2012/2013	
69. Αριθμός φοιτητών κατά είδος εκπαιδευτικού ιδρύματος, ηλικία, επίπεδο σπουδών και φύλο, 2012/2013	226	69. Number of students by kind of educational institution, age, level of study and sex, 2012/2013	

	<u>Σελίδες</u> <u>Pages</u>	
70(α). Αριθμός φοιτητών και αποφοίτων κατά κλάδο σπουδών και είδος εκπαιδευτικού ιδρύματος, 2012/2013	229	70(a). Number of students and graduates by level and field of study and kind of educational institution, 2012/2013
70(β). Αριθμός φοιτητών και αποφοίτων κατά κλάδο σπουδών και είδος εκπαιδευτικού ιδρύματος, 2011/2012	230	70(b). Number of students and graduates by level and field of study and kind of educational institution, 2012/2013
71. Αριθμός φοιτητών κατά είδος και τύπο εκπαιδευτικού ιδρύματος, Κύπριοι/ Ξένοι, επίπεδο και φύλο 2012/2013	231	71. Number of students by kind and type of educational institution, Cypriots/ Foreigners, level and sex, 2012/2013
72. Αριθμός ξένων φοιτητών κατά είδος και τύπο εκπαιδευτικού ιδρύματος, χώρα υπηκοότητας, επίπεδο και φύλο, 2012/2013	234	72. Number of foreign students by kind and type of institution, country of citizenship, level and sex, 2012/2013
73. Ανάλυση εγγραφών φοιτητών κατά είδος και τύπο εκπαιδευτικού ιδρύματος, επίπεδο και φύλο, 2012/2013	246	73. Analysis of enrolments of students by kind and type of institution, level and sex, 2012/2013
74. Νέες εγγραφές φοιτητών κατά είδος και τύπο εκπαιδευτικού ιδρύματος, ηλικία, επίπεδο σπουδών και φύλο, 2012/2013	249	68. New entrants of students by kind and type of institution, age, level of studies and sex, 2012/2013
75. Αριθμός φοιτητών κατά είδος και τύπο εκπαιδευτικού ιδρύματος, κλάδο σπουδών, επίπεδο και φύλο, 2012/2013	252	75. Number of students by kind and type of institution, field of study, level and sex, 2012/2013
76. Αριθμός αποφοίτων κατά είδος και τύπο εκπαιδευτικού ιδρύματος, κλάδο σπουδών, επίπεδο και φύλο, 2012/2013	274	76. Number of graduate by kind and type of institution, field of study, level and sex, 2012/2013
77. Αριθμός αποφοίτων κατά είδος και τύπο εκπαιδευτικού ιδρύματος, ηλικία, επίπεδο σπουδών και φύλο, 2012/2013	298	77. Number of graduates by kind and type of institution, age, level of studies and sex, 2012/2013
78. Αριθμός αποφοίτων κατά είδος και τύπο εκπαιδευτικού ιδρύματος, Κύπριοι/ Ξένοι, επίπεδο και φύλο, 2012/2013	301	78. Number of graduates by kind and type of institution, Cypriots/Foreigners level and sex, 2012/2013
79. Αριθμός ξένων αποφοίτων κατά είδος και τύπο εκπαιδευτικού ιδρύματος, χώρα υπηκοότητας, επίπεδο και φύλο, 2012/2013	304	79. Number of foreign graduates by kind and type of institution, country of citizenship, level and sex, 2012/2013
80. Αριθμός διδακτικού προσωπικού κατά τύπο εκπαιδευτικού ιδρύματος, θέση, πλήρης/μερική απασχόληση και φύλο, 2012/2013	311	80. Number of teaching personnel by type of institution, post, full/part time employment and sex, 2012/2013
81. Αριθμός διδακτικού προσωπικού κατά είδος και τύπο εκπαιδευτικού ιδρύματος, ηλικία και φύλο, 2012/2013	315	81. Number of teaching personnel by kind and type of institution, age and sex, 2012/2013
82. Αριθμός μη-διδακτικού προσωπικού κατά τύπο εκπαιδευτικού ιδρύματος, θέση, πλήρης/μερική απασχόληση και φύλο, 2012/2013	318	82. Number of non-teaching personnel by type of institution, post, full/part time employment and sex, 2012/2013

	<u>Σελίδες</u> <u>Pages</u>			
ΜΕΡΟΣ VI		PART VI		
ΚΥΠΡΙΟΙ ΦΟΙΤΗΤΕΣ		CYPRriot STUDENTS		
ΕΞΩΤΕΡΙΚΟΥ		ABROAD		
Στοιχεία μέχρι το 2010/11 από Αρχείο		Data up to 2010/11 from the Students		
Φοιτητικής Χορηγίας		Grant Register		
83.	Κύπριοι φοιτητές στο εξωτερικό κατά χώρα σπουδών και φύλο, 1985/86-2010/11	323	83.	Cypriot students abroad by country of study and sex, 1985/86-2010/11
84.	Κύπριοι φοιτητές εξωτερικού κατά κλάδο και χώρα σπουδών, 2010/2011	326	84.	Cypriot students abroad by field and country of study, 2010/2011
85.	Κύπριοι φοιτητές εξωτερικού κατά κλάδο σπουδών, επίπεδο και φύλο, 2010/2011	328	85.	Cypriot students abroad by field of study, level and sex, 2010/2011
86.	Κύπριοι φοιτητές εξωτερικού προπτυχιακού επιπέδου κατά χώρα σπουδών και έτος φοίτησης, 2010/2011	329	86.	Cypriot students abroad of undergraduate level by country and year of study, 2010/2011
87.	Κύπριοι φοιτητές εξωτερικού κατά ηλικία, επίπεδο και φύλο, 2010/2011	330	87.	Cypriot students abroad by age, level and sex, 2010/2011
88.	Κύπριοι φοιτητές εξωτερικού κατά χώρα σπουδών, επαρχία διαμονής στην Κύπρο και φύλο, 2010/2011	331	88.	Cypriot students abroad by country of study, district of residence in Cyprus and sex, 2010/2011
Στοιχεία για έτη 2007/2008-2011/2012			Data for years 2007/2008-2011/2012	
από Eurostat			from Eurostat	
89.	Κύπριοι φοιτητές στο εξωτερικό (Ευρώπη) κατά χώρα σπουδών, 2007/2008-2011/2012	332	89.	Cypriot students abroad (Europe) by country of study, 2007/2008-2011/2012
ΜΕΡΟΣ VII			PART VII	
ΕΙΔΙΚΕΣ ΣΧΟΛΕΣ		335	SPECIAL SCHOOLS	
ΣΧΟΛΙΚΟ ΕΤΟΣ 2012/2013			SCHOOL YEAR 2012/2013	
90.	Σχολεία, μαθητές και διδακτικό προσωπικό κατά επαρχία, 2012/2013	337	90.	Schools, pupils and teaching personnel by district, 2012/2013
91.	Μαθητές κατά βαθμό αναπηρίας και φύλο, 2012/2013	338	91.	Pupils by degree of disability and sex, 2012/2013
92.	Μαθητές κατά ηλικία και φύλο, 2012/2013	339	92.	Number of pupils by age and sex, 2012/2013
93.	Διδακτικό και μη-διδακτικό προσωπικό κατά θέση, 2012/2013	340	93.	Teaching and non-teaching personnel by post, 2012/2013
ΜΕΡΟΣ VIII			PART VIII	
ΣΥΜΠΛΗΡΩΜΑΤΙΚΗ		341	NON-FORMAL	
ΕΚΠΑΙΔΕΥΣΗ			EDUCATION SCHOOL	
ΣΧΟΛΙΚΟ ΕΤΟΣ 2012/2013			YEAR 2012/2013	
94.	Εγγραφές στη συμπληρωματική εκπαίδευση κατά τύπο εκπαιδευτικού ιδρύματος, 1970/71-2012/13	343	94.	Enrolments in non-formal education by type of educational institution, 1970/71-2012/13

	<u>Σελίδες</u> <u>Pages</u>		
95. Εγγραφές κατά εκπαιδευτικό ίδρυμα, 2012/2013	346	95. Enrolments by educational institution, 2012/13	
96. Αριθμός διδακτικού και μη-διδακτικού προσωπικού στα φροντιστήρια, κατά αριθμό ωρών διδασκαλίας/εργασίας και φύλο, 2012/2013	347	96. Number of teaching and non-teaching personnel in part time institutes, by number of teaching/ working hours and sex, 2012/13	
97. Εγγραφές στα φροντιστήρια κατά θέμα, επίπεδο και φύλο, 2012/2013	348	97. Enrolments in part-time institutes by subject, level and sex, 2012/13	
98. Αριθμός φροντιστηρίων και εγγραφές κατά τύπο φροντιστηρίου, επαρχία και φύλο, 2012/2013	351	98. Number of part-time institutes and enrolments by type of institute, district and sex, 2012/13	
99. Μαθητευόμενοι κατά ειδίκευση στο σύστημα μαθητείας, 2012/2013	352	99. Apprentices by specialization in apprenticeship schemes, 2012/13	
100. Απόφοιτοι κατά ειδίκευση στο σύστημα μαθητείας, 1995/96-2011/12	353	100. Graduates by specialization in apprenticeship schemes, 1995/96-2011/12	
101. Εγγραφές στα κέντρα επιμόρφωσης ενηλίκων κατά θέμα, επαρχία και φύλο, 2012/2013	354	101. Enrolments in adult education centers by subject, district, and sex, 2012/2013	
102. Μαθητές κατά ειδίκευση στα απογευματινά και βραδινά τμήματα των Τεχνικών σχολών 2008/2009-2012/2013	358	102. Students by specialization in afternoon and evening classes of Technical schools, 2008/2009-2012/2013	
103. Μαθητευόμενοι και εκπαιδευτικά προγράμματα της Αρχής Ανάπτυξης Ανθρώπινου Δυναμικού, 2012	359	103. Trainees and training programmes of the Human Resources Development Authority, 2012	
104. Μετέχοντες στα εκπαιδευτικά προγράμματα που οργανώνονται από το Κέντρο Παραγωγικότητας, 2012	360	104. Participants in training programmes organized by the Cyprus Productivity Center, 2012	
105. Συμμετοχές στα προγράμματα της Κυπριακής Ακαδημίας Δημόσιας Διοίκησης, 2011 και 2012	363	105. Participations in programmes of the Cyprus Academy of Public Administration, 2011 and 2012	
ΜΕΡΟΣ ΙΧ		PART IX	
ΟΙΚΟΝΟΜΙΚΕΣ ΣΤΑΤΙΣΤΙΚΕΣ ΕΚΠΑΙΔΕΥΣΗΣ ΓΙΑ ΤΟ ΕΤΟΣ 2012		FINANCIAL STATISTICS OF EDUCATION FOR THE YEAR 2012	
106. Δημόσιες δαπάνες στην εκπαίδευση από Υπουργεία, 1990-2013	367	106. Public expenditure on education by ministries, 1990-2013	
107. Ανάλυση δημοσίων δαπανών στην εκπαίδευση κατά κατηγορία δαπάνης, 1990-2013	368	107. Analysis of public expenditure on education by category of expenditure, 1990-2013	
108. Κατά μαθητή/φοιτητή δημόσια δαπάνη κατά επίπεδο εκπαίδευσης και κατηγορία δαπάνης, 1980-2012	369	108. Per pupil/student public expenditure by level of education and category of expenditure, 1980-2012	
109. Δημόσιες δαπάνες στην εκπαίδευση κατά κατηγορία δαπάνης και επίπεδο εκπαίδευσης, 2012	372	109. Public expenditure on education by category of expenditure and level of education, 2012	
110. Τρέχουσες/Κεφαλαιουχικές δημόσιες δαπάνες στην εκπαίδευση κατά επίπεδο εκπαίδευσης, 2012	373	110. Current/Capital public expenditure on education by level of education, 2012	

	<u>Σελίδες</u> <u>Pages</u>	
111. Κατά φοιτητή συνολική δημόσια δαπάνη κατά επίπεδο εκπαίδευσης και κατηγορία δαπάνης, 2012	374	111. Per student total public expenditure by level of education and category of expenditure, 2012
112. Δαπάνες των συνδέσμων γονέων στα δημόσια εκπαιδευτικά ιδρύματα κατά κατηγορία δαπάνης και επίπεδο εκπαίδευσης, 2012/2013	375	112. Parents associations' expenditure on public educational institutions by category of expenditure and level of education, 2012/2013
113. Δαπάνες των Συμβουλίων Κοινοτικής Ευημερίας και των συνδέσμων γονέων των κοινοτικών νηπιαγωγείων και παιδοκομικών σταθμών κατά κατηγορία δαπάνης και επίπεδο εκπαίδευσης, 2012/2013	376	113. Community Welfare Councils and Parents associations' expenditure on communal kindergartens and day-nurseries by category of expenditure and level of education, 2012/2013
114. Έσοδα των συνδέσμων γονέων στα δημόσια εκπαιδευτικά ιδρύματα κατά πηγή εσόδων και επίπεδο εκπαίδευσης, 2012/2013	377	114. Parents associations' revenue on public educational institutions by source of revenue and level of education, 2012/2013
115. Έσοδα των Συμβουλίων Κοινοτικής Ευημερίας και των συνδέσμων γονέων των κοινοτικών νηπιαγωγείων και παιδοκομικών σταθμών κατά πηγή εσόδων και επίπεδο εκπαίδευσης, 2012/2013	378	115. Community Welfare Councils and Parents associations' revenue on communal kindergarten and day-nurseries by source of revenue and level of education, 2012/2013
116. Έξοδα σχολικών εφορειών κατά κατηγορία δαπάνης και επίπεδο εκπαίδευσης, 2012/2013	379	116. School committees expenditure by category of expenditure and level of education, 2012/2013
117. Έσοδα σχολικών εφορειών κατά πηγή εσόδων και επίπεδο εκπαίδευσης, 2012/2013	380	117. School committees revenue by source of revenue and level of education, 2012/2013
118. Ιδιωτικές δαπάνες στην εκπαίδευση κατά τύπο εκπαιδευτικού ιδρύματος και επίπεδο εκπαίδευσης, 2012	381	118. Private expenditure on education by type of educational institution and level of education, 2012
ΠΑΡΑΡΤΗΜΑ Α	383	APPENDIX A
Συστήματα ταξινόμησης	385	Classification systems
ΠΑΡΑΡΤΗΜΑ Β	391	APPENDIX B
Ερωτηματολόγιο μέσης εκπαίδευσης	393	Questionnaire for secondary education

ΕΙΣΑΓΩΓΗ

INTRODUCTION

ΕΙΣΑΓΩΓΗ

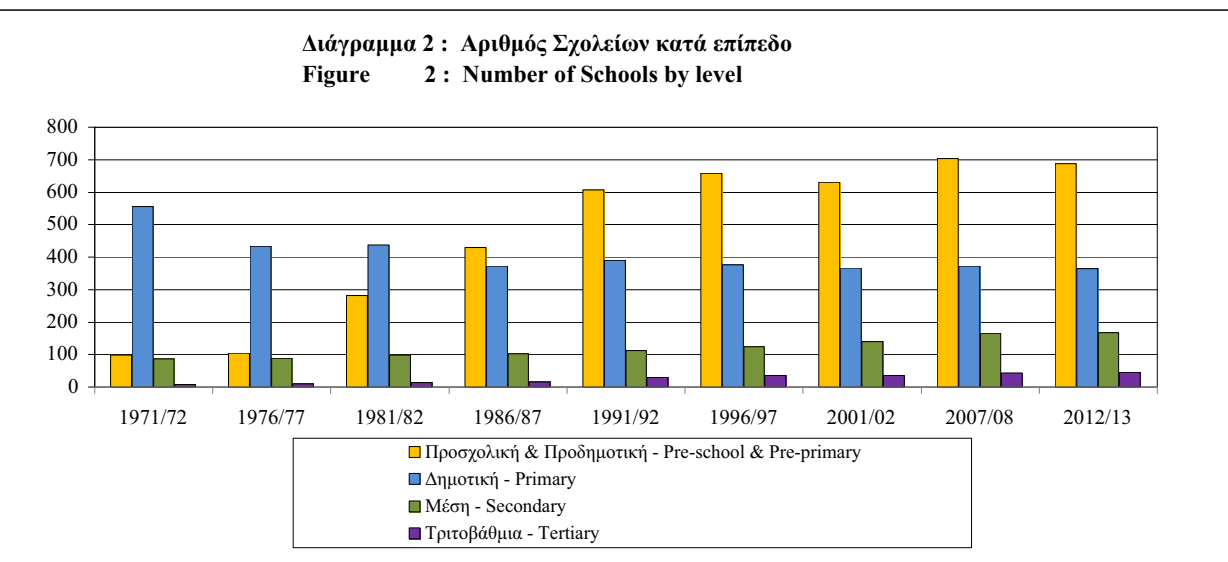
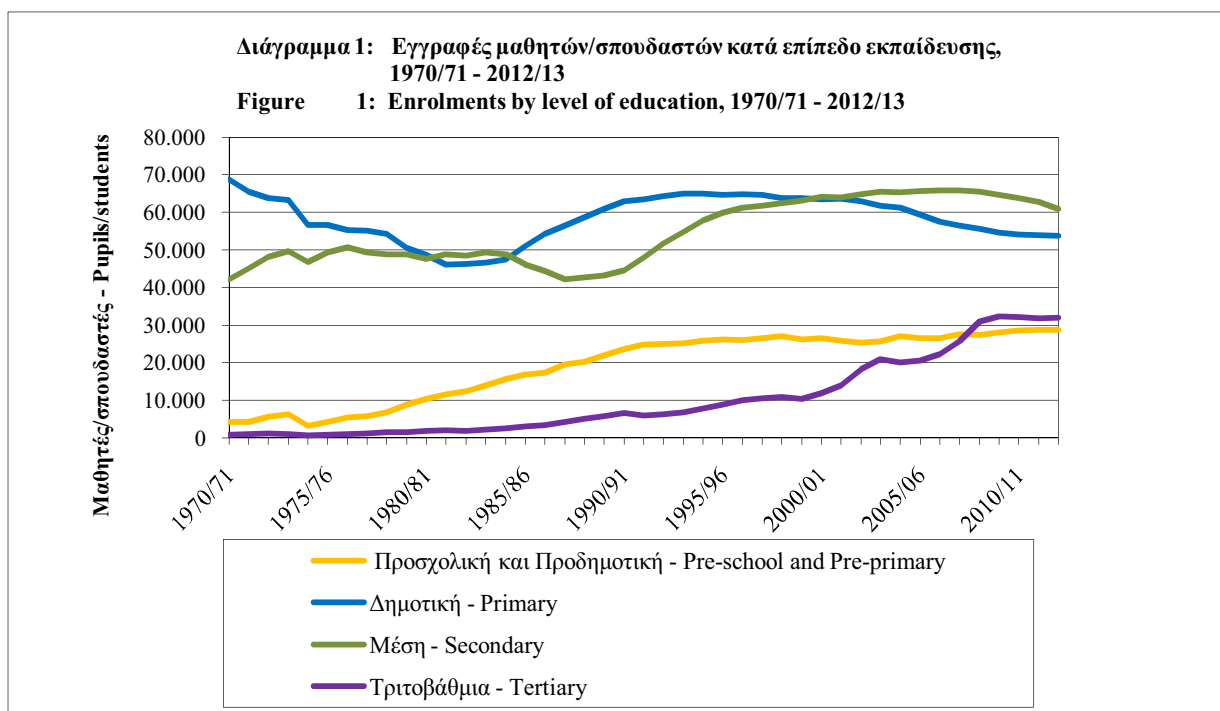
INTRODUCTION

I. ΕΞΕΛΙΞΕΙΣ ΣΤΟΝ ΤΟΜΕΑ ΤΗΣ ΕΚΠΑΙΔΕΥΣΗΣ

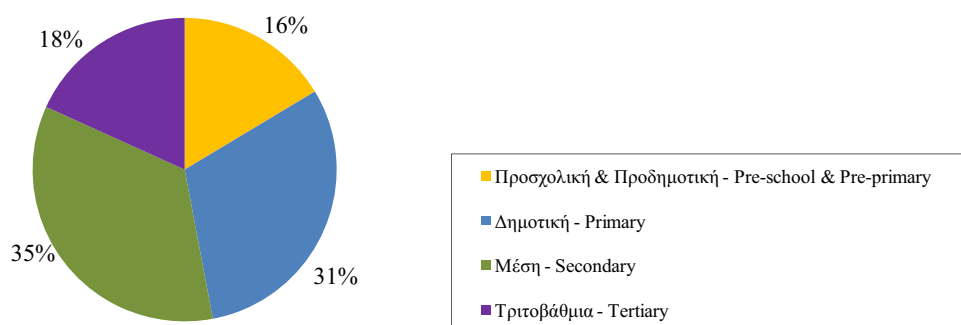
I. DEVELOPMENTS IN EDUCATION

Κατά το 2012/13 στις περιοχές που ελέγχει το Κράτος, σε όλα τα επίπεδα εκπαίδευσης υπήρχαν 1.282 εκπαιδευτικά ιδρύματα τακτικής φοίτησης, τα οποία ήταν εγγεγραμμένα στο Υπουργείο Παιδείας και Πολιτισμού, με 175.733 μαθητές/φοιτητές και 16.460 διδακτικό προσωπικό, δίνοντας αναλογία 10,7 μαθητές/φοιτητές ανά εκπαιδευτικό. Το προηγούμενο σχολικό έτος 2011/2012 ο αριθμός των σχολείων ήταν 1.260 με 177.488 μαθητές/φοιτητές και 16.461 διδακτικό προσωπικό, με αναλογία 10,8 μαθητές/φοιτητές ανά εκπαιδευτικό.

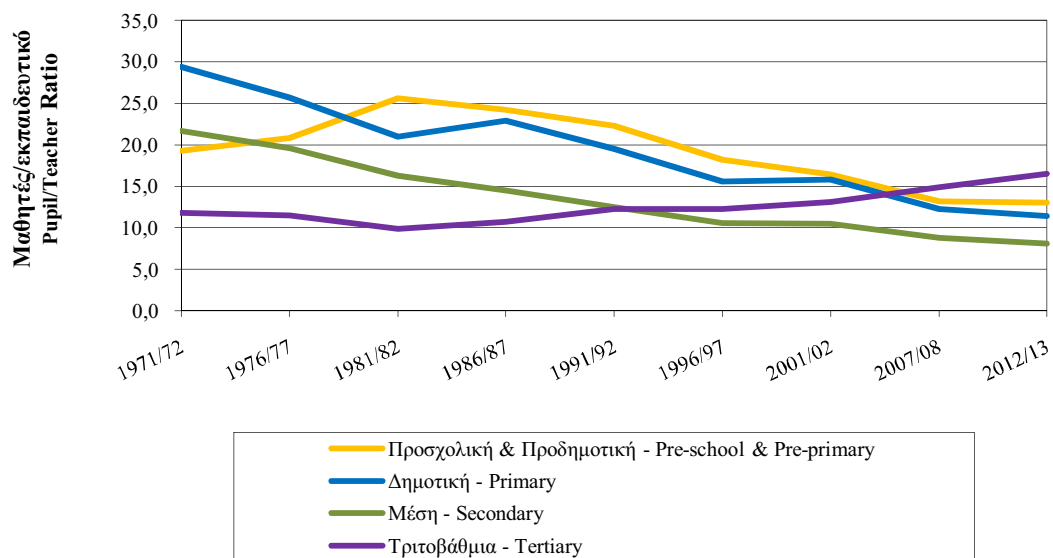
During the school year 2012/13 there were 1.282 full-time educational institutions at all levels of education, which were registered at the Ministry of Education and Culture, operating in the Government controlled areas with 175.733 pupils/students and 16.460 teachers, thus giving a pupil/teacher ratio of 10,7. For the previous school year 2011/2012 the number of schools was 1.260 with 177.488 pupils/students and 16.461 teachers with a pupil/teacher ratio of 10,8.



Διάγραμμα 3 : Μαθητές κατά επίπεδο, 2012/13
Figure 3 : Pupils/students by level, 2012/13



Διάγραμμα 4 : Μαθητές ανά Εκπαιδευτικό
Figure 4 : Pupils/teacher ratio

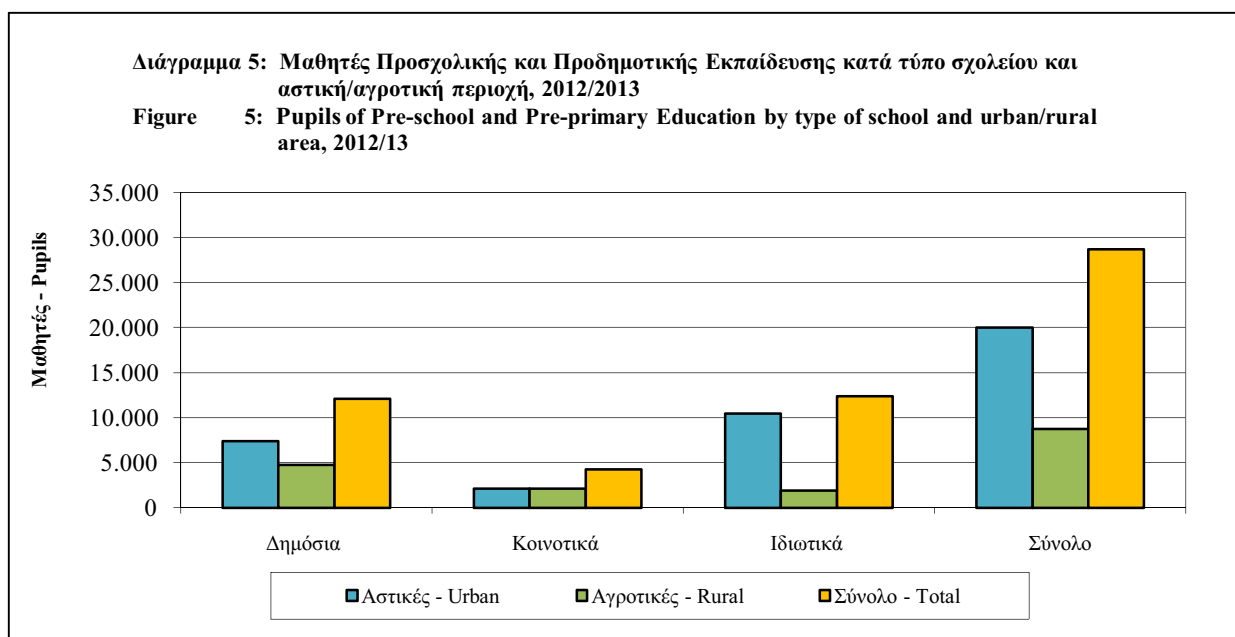


(i) ΠΡΟΣΧΟΛΙΚΗ ΚΑΙ ΠΡΟΔΗΜΟΤΙΚΗ ΕΚΠΑΙΔΕΥΣΗ

Τα σχολεία προσχολικής και προδημοτικής εκπαίδευσης αυξήθηκαν το 2012/13 σε 688 με 28.701 παιδιά από 672 σχολεία με 28.687 παιδιά το 2011/2012.

(i) PRE-SCHOOL AND PRE-PRIMARY EDUCATION

Pre-school and pre-primary schools increased in number in 2012/13 to 688 with 28.701 children enrolled from 672 schools with 28.687 children in 2011/2012.

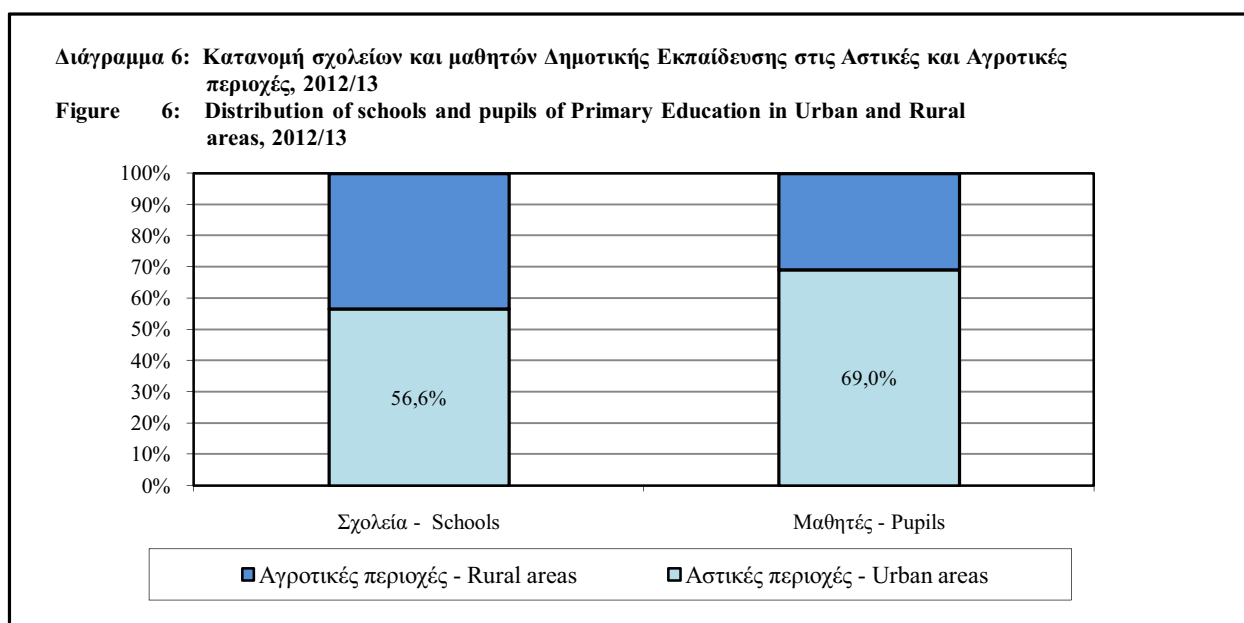


(ii) ΔΗΜΟΤΙΚΗ ΕΚΠΑΙΔΕΥΣΗ

Το 2012/13 οι εγγραφές στα δημοτικά σχολεία μειώθηκαν σε 53.746 από 53.955 το 2011/2012. Η αναλογία μαθητών ανά δάσκαλο μειώθηκε ελαφρώς στο 11,4 σε σχέση με 11,5 τον προηγούμενο χρόνο. Από το σύνολο των μαθητών δημοτικής εκπαίδευσης, το 69,0% φοιτούσε σε σχολεία των αστικών περιοχών και το 31,0% σε σχολεία των αγροτικών περιοχών. Οι απόφοιτοι δημοτικής εκπαίδευσης το 2011/2012 μειώθηκαν κατά 0,9% σε 9.310 από 9.398 το 2010/2011.

(ii) PRIMARY EDUCATION

In 2011/12 primary school enrolments decreased to 53.746 from 53.955 in 2011/2012. The pupil/teacher ratio decreased slightly to 11,4 from 11,5 in the previous year. Of the total primary school population 69,0% was attending schools in urban areas and the remaining 31,0% in rural areas. Primary school leavers in 2011/2012 decreased by 0.9% to 9.310 from 9.398 in 2010/2011.



(iii) ΜΕΣΗ ΕΚΠΑΙΔΕΥΣΗ

Κατά τη διάρκεια του σχολικού έτους 2012/13 οι εγγραφές μειώθηκαν σημαντικά σε 60.793 από 62.740 το προηγούμενο έτος. Από το σύνολο των μαθητών μέσης εκπαίδευσης το 82,2% φοιτούσαν σε δημόσια σχολεία και 17,8% σε ιδιωτικά. Η αναλογία μαθητών ανά εκπαιδευτικό για το 2012/2013 μειώθηκε ελαφρά στο 8,1 σε σχέση με 8,3 που ήταν το 2011/2012.

Οι απόφοιτοι από τα σχολεία της ανώτερης μέσης εκπαίδευσης, μειώθηκαν κατά 5,9% στους 9.937 το 2012/2013 από 10.557 το 2011/2012. Το 89,1% αποφοίτησε από τη γενική κατεύθυνση και το 10,9% από την τεχνική/επαγγελματική κατεύθυνση, ενώ η κατανομή την προηγούμενη χρονιά ήταν 88,0% και 12,0% αντίστοιχα.

Η ροή των μαθητών του σχολικού έτους 2011/2012 σε όλο το σύστημα της μέσης εκπαίδευσης ήταν: 16,8% αποφοίτησαν, 80,0% προήχθησαν και συνέχισαν στην επόμενη τάξη, 1,4% επανέλαβαν την ίδια τάξη και 1,8% αποσύρθηκαν.

Πρόσφατα στατιστικά στοιχεία μέσης εκπαίδευσης δείχνουν ότι από τους μαθητές που εγγράφονται στην Α΄ τάξη γυμνασίου, 97,6% συμπληρώνουν επιτυχώς την Γ΄ τάξη μετά από τρία χρόνια και 94,3% επιτυγχάνουν να αποφοιτήσουν από την ανώτερη μέση εκπαίδευση, μετά από έξι χρόνια.

Το 36% των αποφοίτων μέσης εκπαίδευσης συνέχισαν το 2012/2013 τις σπουδές τους πέραν της μέσης εκπαίδευσης σε ανώτερα εκπαιδευτικά ιδρύματα στην Κύπρο. Από τις γυναίκες απόφοιτους, το 43% και από τους άντρες απόφοιτους, το 29%.

(iii) SECONDARY EDUCATION

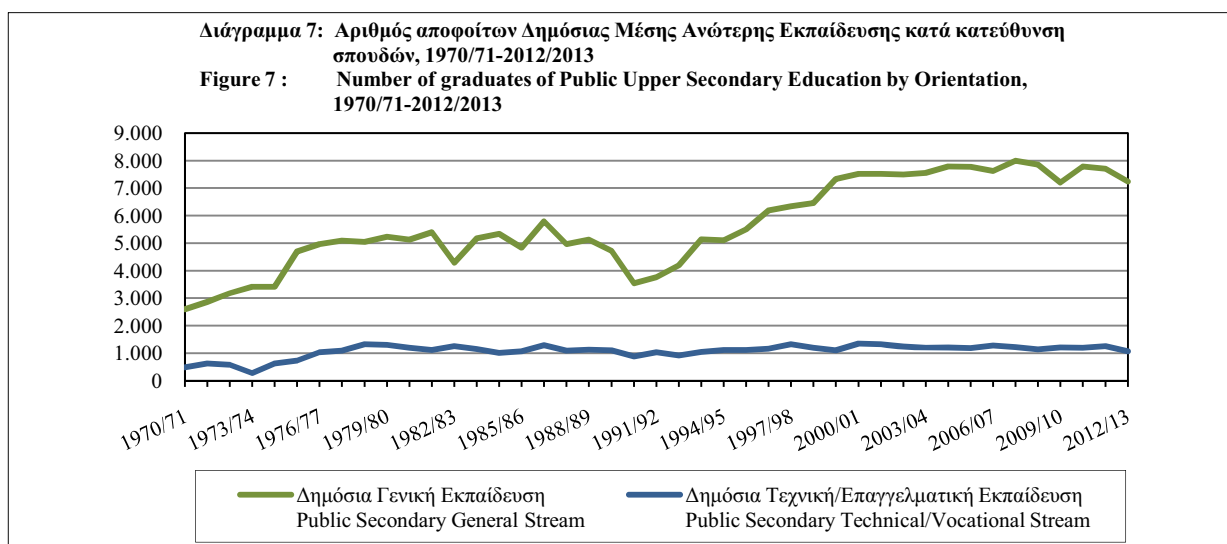
During the school year 2012/13 enrolments decreased to 60.793 from 62.740 in the previous year. Of the secondary school population, 82,2% was enrolled in public schools and the remaining 17,8% in private schools. The overall pupil/teacher ratio in 2012/2013 decreased slightly to 8,1 from 8,3 in 2011/2012.

School leavers from upper secondary schools, decreased by 5,9% to 9.937 in 2012/2013 from 10.557 in 2011/2012. The graduates from the general stream were 89,1% and from the technical/vocational stream, 10,9%, whereas the distribution of the previous year was 88,0% and 12,0% respectively.

The flow of the 2011/2012 secondary school population throughout the system was as follows: 16,8% graduated, 80,0% were promoted and moved to the next higher grade, 1,4% were repeating the same grade and 1,8% dropped out.

Recent statistics of secondary education indicate that of the pupils who enrol in grade I in lower secondary (gymnasium), 97,6% successfully complete grade III three years later, and 94,3% succeed in graduating from the upper secondary education six years later.

In 2012/2013, 36% of the secondary school leavers continue their studies beyond the secondary level in tertiary educational institutions in Cyprus. Of women graduates 43% and of men graduates 29%.



(iv) ΜΕΤΑΛΥΚΕΙΑΚΗ ΜΗ-ΤΡΙΤΟΒΑΘΜΙΑ

Το 2012/2013 λειτούργησαν για πρώτη φορά προγράμματα στο επίπεδο Μεταλυκειακής Μη-Τριτοβάθμιας Εκπαίδευσης από τα δημόσια Μεταλυκειακά Ινστιτούτα Επαγγελματικής Εκπαίδευσης και Κατάρτισης (ΜΙΕΕΚ). Λειτούργησαν συνολικά 5 σχολές καλύπτοντας όλες τις επαρχίες, με 176 σπουδαστές (158 αγόρια, 18 κορίτσια) και η αναλογία σπουδαστών ανά καθηγητή ήταν 12,6.

(v) ΤΡΙΤΟΒΑΘΜΙΑ ΕΚΠΑΙΔΕΥΣΗ

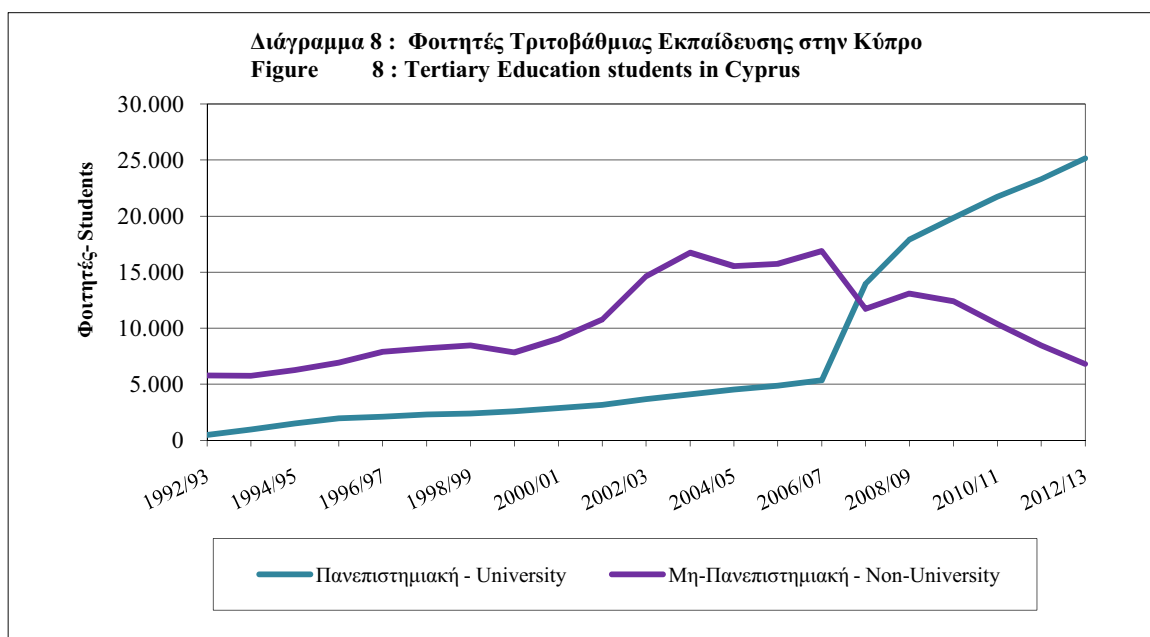
Κατά το 2012/2013 λειτούργησαν 46 δημόσια και ιδιωτικά εκπαιδευτικά ιδρύματα με συνολικό αριθμό εγγραφών 31.965 σπουδαστές, σε σύγκριση με 31.772 το 2011/2012. Η τριτοβάθμια εκπαίδευση έχει αναπτυχθεί πολύ τα τελευταία χρόνια στο νησί. Από το ακαδημαϊκό έτος 2006/2007 και μετά, άρχισαν σταδιακά να λειτουργούν 2 ακόμα δημόσια και 4 ιδιωτικά Πανεπιστήμια (πέρα από το Πανεπιστήμιο Κύπρου που λειτουργεί από το 1992/1993). Οι Κύπριοι φοιτητές που επιλέγουν να μείνουν και να φοιτήσουν σε Πανεπιστημιακά ή Μη-Πανεπιστημιακά ιδρύματα της Κύπρου αυξήθηκαν από 23.232 το 2011/2012 σε 23.590 το 2012/2013. Σε αντίθεση, οι ξένοι φοιτητές παρουσίασαν μείωση και αριθμούσαν 8.375 το 2012/2013 σε σύγκριση με 8.540 την προηγούμενη ακαδημαϊκή χρονιά. Από το σύνολο των σπουδαστών 39,7% ήταν στις δημόσιες και το υπόλοιπο 60,3% στις ιδιωτικές σχολές. Οι άντρες αποτελούσαν το 44,6% του συνόλου των εγγραφών και οι γυναίκες το 55,4%.

(iv) POST SECONDARY NON-TERTIARY

In 2012/2013 programmes at the level of Post Secondary Non-Tertiary were introduced for the first time from the public Post-Secondary Institutions of Vocational Education and Training (MIEEK). In total, 5 schools operated, covering all districts, with 176 students (158 boys and 18 girls). The student/teacher ratio was 12,6.

(v) TERTIARY EDUCATION

In 2012/2013 there were 46 public and private institutions with a total number of enrolments of 31.965 students, compared to 31.772 in 2011/2012. Tertiary education has been developed significantly the last few years on the island. As from the academic year 2006/2007, 2 more public and 4 private Universities started gradually to operate (in addition to the University of Cyprus which operates since 1992/1993). Cypriot students who choose to stay and study in Universities or other Non-University institutions in Cyprus have increased significantly and count to 23.590 in 2012/2013 compared to 22.232 in 2011/2012. In contrast, foreign students decreased and amount to 8.375 in 2012/2013 in comparison to 8.540 in the previous academic year. Of the total population of tertiary students 39,7% were enrolled in public and the remaining 60,3% in private institutions. Males accounted for 44,6% of the total enrolments and females for 55,4%.



Οι απόφοιτοι αυξήθηκαν από 6.173 το 2011/2012 στους 6.517 το 2012/2013. Η κατανομή των αποφοίτων κατά κλάδο σπουδών ήταν: Παιδαγωγικά 12,8%, Τέχνες 4,1%, Ανθρωπιστικές σπουδές 4,2%, Κοινωνικές επιστήμες 5,5%, Δημοσιογραφία και βιβλιοθηκονομία 1,3%, Διοίκηση επιχειρήσεων και συναφή 37,7%, Νομική 2,3%, Φυσιολογικές επιστήμες 1,7%, Φυσικές επιστήμες 1,2%, Μαθηματικά και στατιστική 0,6%, Πληροφορική 3,8%, Μηχανική 6,5%, Αρχιτεκτονική και πολιτική μηχανική 4,6%, Γεωργία, δασολογία και αλιεία 0,5%, Υγεία 6,9%, Κοινωνικές υπηρεσίες 1,0%, Προσωπικές υπηρεσίες 4,7% και Υπηρεσίες ασφαλείας 0,6%.

(vi) ΚΥΠΡΙΟΙ ΦΟΙΤΗΤΕΣ ΣΤΟ ΕΞΩΤΕΡΙΚΟ

Ακαδημαϊκό έτος 2010/2011

Πηγή: Αρχείο Φοιτητικής Χορηγίας

Κατά το ακαδημαϊκό έτος 2010/2011 υπήρχαν 19.199 φοιτητές στο εξωτερικό σε σύγκριση με 20.051 το 2009/2010. Από αυτούς οι άντρες ήταν 9.247 ή 48,2% του συνόλου των φοιτητών και οι γυναίκες 9.952 ή 51,8%. Είναι αξιοσημείωτο το γεγονός ότι το 1989/1990 το ποσοστό των γυναικών ήταν μόνο 38,5%.

Η κατανομή των Κύπριων φοιτητών σε χώρες της Ευρωπαϊκής Ένωσης και μη, δεν έχει αλλάξει από το προηγούμενο ακαδημαϊκό έτος. Συγκεκριμένα, 18.713 Κύπριοι φοιτούσαν σε ιδρύματα χωρών της Ευρωπαϊκής Ένωσης το 2010/2011, που αντιστοιχεί στο ποσοστό των 97,5%. Οι υπόλοιποι 486 Κύπριοι, που αντιστοιχεί στο ποσοστό των 2,5%, φοιτούσαν σε ιδρύματα χωρών που δεν ανήκουν στην Ευρωπαϊκή Ένωση.

Ανάμεσα στις χώρες της ΕΕ, η Ελλάδα και το Ηνωμένο Βασίλειο απορροφούν την πλειονότητα των Κυπρίων φοιτητών που επιλέγουν την Ευρώπη για σπουδές με 93,0% (Ελλάδα 48,0%, Ην. Βασίλειο 45,0%)

Οι πιο δημοφιλείς κλάδοι σπουδών ήταν: Διοίκηση επιχειρήσεων και συναφή με 12,7%, Υγεία με 11,8%, Μηχανική με 8,8%, Κοινωνικές επιστήμες με 8,6%, Αρχιτεκτονική και πολιτική μηχανική με 7,7%, Τέχνες με 7,3%, Νομική με 7,1%, Ανθρωπιστικές επιστήμες με 7,0%, και Παιδαγωγικά με 6,2%.

Από το σύνολο των φοιτητών, 86,3% βρίσκονταν στο προπτυχιακό επίπεδο, 10,2% στο μεταπτυχιακό, 2,7% στο διδακτορικό και 0,7% στην Τριτοβάθμια Μη -Πανεπιστημιακή.

Graduates increased from 6.173 in 2011/2012 to 6.517 in 2012/2013. The distribution of graduates by field of study was as follows: Teacher training and Education science 12,8%, Arts 4,1%, Humanities 4,2%, Social and behavioural science 5,5%, Journalism and information 1,3%, Business and administration 37,7%, Law 2,3%, Life sciences 1,7%, Physical sciences 1,2%, Mathematics and statistics 0,6%, Computing 3,8%, Engineering and engineering trades 6,5%, Architecture and building 4,6%, Agriculture, forestry and fishery 0,5%, Health 6,9%, Social services 1,0%, Personal services 4,7 and Security services 0,6%.

(vi) CYPRIOI STUDENTS ABROAD

Academic year 2010/2011

Source: Student Grant Register

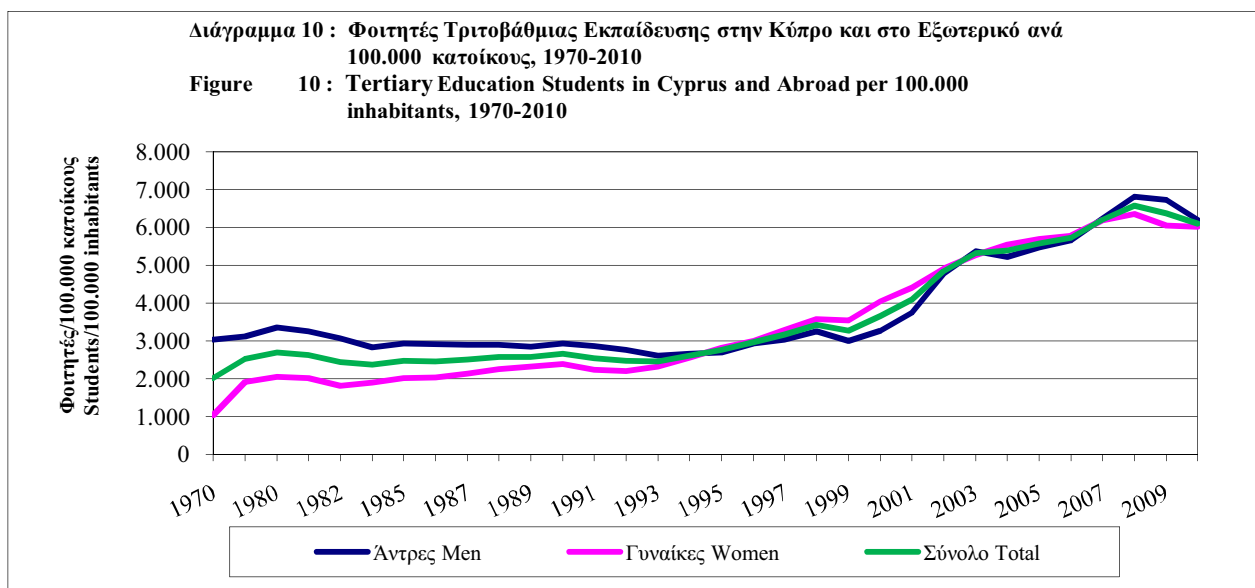
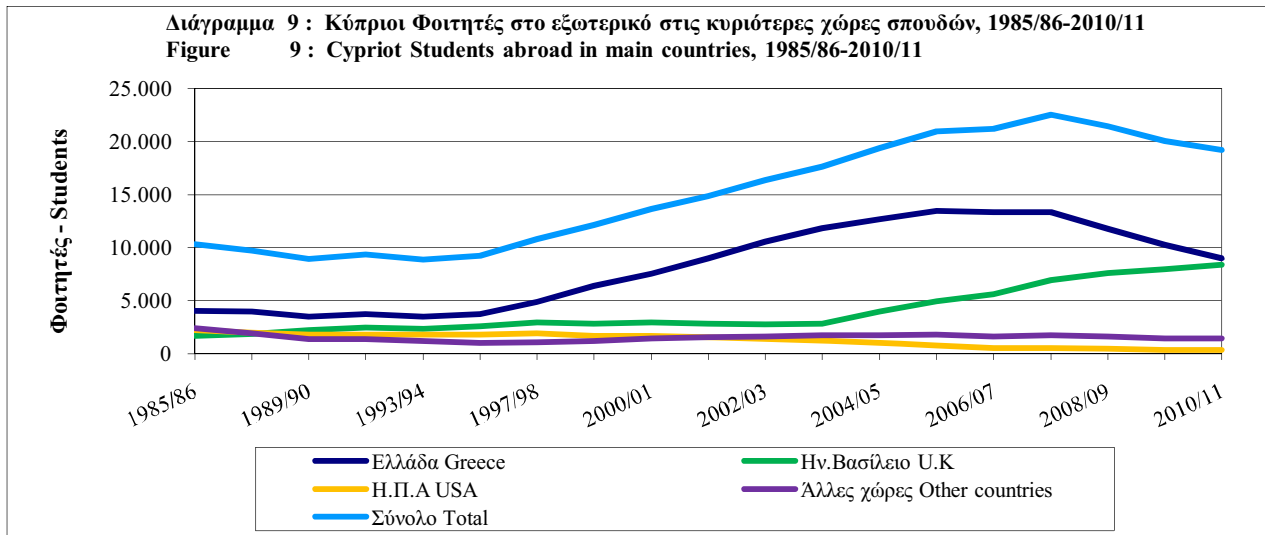
During the academic year 2010/2011 there were 19.199 Cypriot students abroad compared to 20.051 in 2009/2010. Of the total students abroad males were 9.247 or 48,2% and females 9.952 or 51,8%. It is worth noting that in 1989/1990 the proportion of females was only 38,5%.

The distribution of Cypriot students in schools in countries of the European Union and the rest countries has not changed. Specifically, 18713 Cypriots were studying in schools in countries of the European Union in 2010/2011, which stands for 97,5%. The rest 486 Cypriots, a percentage of 2,5%, were studying in schools in countries which are not members of the European Union.

Among the EU countries, Greece and United Kingdom attract the majority of Cypriot students that choose to study in Europe, with 93% (Greece 48,0%, United Kingdom 45,0%)

The most popular fields of study were: Business and administration with a share of 12,7%, Health with 11,8%, Engineering and engineering trades with 8,8%, Social and behavioral sciences with 8,6%, Architecture and building with 7,7%, Arts with 7,3%, Law with 7,1%, Humanities with 7,0%, and Teacher training and Education science with also 6,2%.

Undergraduates accounted for 86,3% of the total students, Postgraduates 10,2%, PhD students 2,7% and Tertiary Non-University 0,7%.



Ακαδημαϊκό έτος 2011/2012

Πηγή: Eurostat

Τα στοιχεία για τους Κύπριους φοιτητές στο εξωτερικό από το 2011/2012 δεν είναι συγκρίσιμα με τις προηγούμενες χρονιές, λόγω αλλαγής της μεθοδολογίας και πιο συγκεκριμένα αλλαγής του αρχείου δεδομένων. Μέχρι και το 2010/2011 χρησιμοποιείτο το Αρχείο Φοιτητικής Χορηγίας που κάλυπτε όλους τους φοιτητές. Από το 2011/2012 οι φοιτητικές χορηγίες δεν καλύπτουν πλέον όλους τους φοιτητές (λόγω εισοδηματικών κριτηρίων) και επομένως το αρχείο έχει καταστεί ελλιπές για σκοπούς των Στατιστικών της Εκπαίδευσης. Η πηγή των πληροφοριών από το 2011/2012 θα είναι η βάση δεδομένων της Στατιστικής Υπηρεσίας της ΕΕ, Eurostat.

Το σύνολο των Κυπρίων φοιτητών στις χώρες της ΕΕ το 2011/2012 ήταν 25.703 σε σύγκριση με 25.553 το 2010/2011. Από αυτούς, οι 12.668 ή 49,3% φοιτούσαν στην Ελλάδα και οι 11.287 ή 43,9% στο Ηνωμένο Βασίλειο.

Academic year 2011/2012

Source: Eurostat

The data for the Cypriot students studying abroad from 2011/2012 are not comparable with the previous years, due to change in the methodology and more specifically a change of the data registers used. Up and until 2010/2011, the Student Grant Register was being used which covered all students. As from 2011/2012, the student grants do not cover anymore all students (due to income criteria) and therefore this register became inadequate for the scope of the Statistics of Education. The source of data as from 2011/2012 will be the database of the Statistical Service of the EU, Eurostat.

The total number of Cypriot students studying in an EU country, in 2011/2012 were 25.703 in comparison to 25.553 in 2010/2011. Of them, 12.668 or 49,3% were studying in Greece and 11.287 or 43,9% in the United Kingdom.

(vii) ΕΙΔΙΚΗ ΕΚΠΑΙΔΕΥΣΗ

Κατά το σχολικό έτος 2012/2013 λειτουργούσαν 11 ειδικές σχολές με 352 μαθητές. Την προηγούμενη χρονιά λειτουργούσε ο ίδιος αριθμός σχολών με 334 μαθητές.

(viii) ΣΥΜΠΛΗΡΩΜΑΤΙΚΗ ΕΚΠΑΙΔΕΥΣΗ

Οι εγγραφές στα Κρατικά Ινστιτούτα Επιμόρφωσης μειώθηκαν από 16.246 το 2011/2012 σε 15.752 το 2012/2013 από τους οποίους οι 10.355 ήταν μαθητές σχολών Μέσης εκπαίδευσης. Στο σύστημα μαθητείας οι εγγραφές αυξήθηκαν από 178 το 2011/2012 σε 265 το 2012/2013. Στα απογευματινά και βραδινά τμήματα των τεχνικών σχολών οι εγγραφές μειώθηκαν από 1.334 το 2011/2012 σε 1.181 το 2012/2013. Οι εγγραφές στα Κέντρα Επιμόρφωσης Ενηλίκων αυξήθηκαν από 27.454 το 2011/2012 σε 31.148 το 2012/2013. Στην Αρχή Ανάπτυξης Ανθρώπινου Δυναμικού το 2012/2013 παρακολούθησαν τα διάφορα προγράμματα 81.082 μαθητευόμενοι σε σύγκριση με 60.133 το 2011/2012. Στο Κέντρο Παραγωγικότητας συμμετείχαν 707 μαθητευόμενοι το 2012/2013 σε σύγκριση με 621 το 2011/2012, ενώ οι μετέχοντες στα προγράμματα της Ακαδημίας Δημόσιας Διοίκησης ήταν 2.431 το 2012/2013 σε σύγκριση με 2.891 το 2011/2012. Στα ιδιωτικά φροντιστήρια εγγεγραμμένα στο Υπουργείο Παιδείας και Πολιτισμού οι εγγραφές μειώθηκαν σε 26.919 το 2012/2013 σε σύγκριση με 32.145 το 2011/2012.

(ix) ΟΙΚΟΝΟΜΙΚΕΣ ΣΤΑΤΙΣΤΙΚΕΣ ΕΚΠΑΙΔΕΥΣΗΣ

Οι δημόσιες δαπάνες για τη εκπαίδευση αντιπροσωπεύουν, για το οικονομικό έτος 2012, το 15,3 % του κρατικού προϋπολογισμού και το 6,4% του Ακαθάριστου Εγχώριου Προϊόντος.

Οι δημόσιες δαπάνες για όλα τα επίπεδα της εκπαίδευσης για το 2012 ήταν €1.251,4εκ. και σημείωσε μείωση 11,9% σε σχέση με το 2011 η οποία ήταν €1.420,6 εκ. Οι τρέχουσες δαπάνες μειώθηκαν κατά 8,5% και οι κεφαλαιουχικές δαπάνες κατά 47,0%.

Η προσχολική και προδημοτική εκπαίδευση απορρόφησε το 5,3% της συνολικής δημόσιας δαπάνης για την εκπαίδευση, η Δημοτική το 27,6% η Μέση Γενική και Τεχνική το 41,7%, η Ειδική το 3,2%, η Τριτοβάθμια το 20,8%, η Συμπληρωματική το 1,2% και τα Εκπαιδευτικά προγράμματα στο εξωτερικό το 0,2%.

(vi) SPECIAL EDUCATION

During school year 2012/2013 there were 11 special schools with 352 pupils. In the previous year there was the same number of schools with 334 pupils.

(viii) NON-FORMAL EDUCATION

Enrolments in the State Institutes of Further Education decreased from 16.246 in 2011/2012 to 15.752 in 2012/2013 of which 10.355 were pupils of Secondary schools. In the Apprenticeship Scheme the enrolments increased from 178 in 2011/2012 to 265 in 2012/2013. In the evening classes of technical schools the enrolments decreased from 1.334 in 2011/2012 to 1.181 in 2012/2013. The enrolments at the Adults Education Centres increased from 27.454 in 2011/2012 to 31.148 in 2012/2013. At the Human Resource Development Authority 81.082 trainees attended the various programmes in 2012/2013 in comparison to 60.133 in 2011/2012. At the Cyprus Productivity Centre 707 trainees took part in the programmes in 2012/2013 compared to 621 in 2011/2012, whereas at the Cyprus Academy of Public Administration 2.431 trainees took part in 2012/2013 compared to 2.891 in 2011/2012. At the private institutes registered at the Ministry of Education and Culture the enrolments decreased to 26.919 in 2011/2012 from 32.145 in 2011/2012.

(ix) FINANCIAL STATISTICS OF EDUCATION

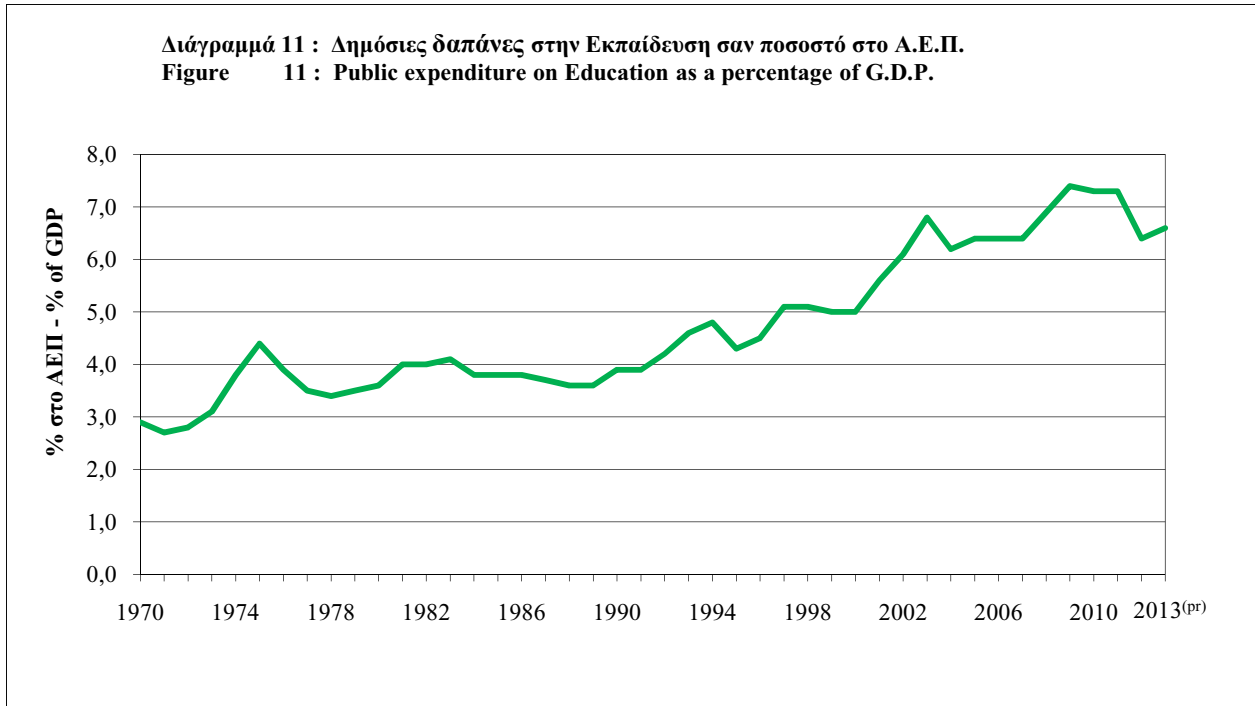
Government expenditure on education stands for the financial year 2012, at 15,3% of the country's budget and 6,4% of the Gross Domestic Product.

Public expenditure on all levels of education was €1.251,4 million in 2012 and it demonstrated a decrease of 11,9% in comparison to 2011 which was €1.420,6 million. Current expenditure decreased by 8,5% and capital expenditure by 47,0%.

Pre-school and pre-primary education absorbed 5,3% of total public expenditure on education, Primary 27,6%, Secondary General and Technical 41,7%, Special education 3,2%, Tertiary 20,8%, Non formal education 1,2% and the Educational programmes abroad 0,2%.

Η τρέχουσα δαπάνη κατά μαθητή για τη δημόσια εκπαίδευση κατά το 2012 ήταν €5.437 για τη δημόσια Προσχολική και Προδημοτική, €6.308 για τη δημόσια Δημοτική, €9.428 για τη δημόσια Μέση Γενική, €13.675 για τη δημόσια Μέση Τεχνική, €13.855 για τη δημόσια Τριτοβάθμια Μη Πανεπιστημιακή και €12.966 για τη δημόσια Πανεπιστημιακή. Το κόστος κεφαλαιουχικών δαπανών κατά μαθητή κυμαινόταν από €298 για την Προδημοτική εκπαίδευση μέχρι €754 για την Πανεπιστημιακή εκπαίδευση.

The cost per student for public education, in 2012 measured, in terms of current expenditure, €5.437 for public Pre-school and Pre-primary, €6.308 for public Primary, €9.428 for public Secondary General, €13.675 for public Secondary Technical, €13.855 for public Tertiary Non-University education and €12.966 for public University. The cost of capital expenditure per student ranged from €298 for Pre-Primary education to €754 for University education.



II. ΤΟ ΣΥΣΤΗΜΑ ΕΚΠΑΙΔΕΥΣΗΣ ΣΤΗΝ ΚΥΠΡΟ

Στην Κύπρο η εκπαίδευση προσφέρεται στα σχολεία προσχολικής και προδημοτικής εκπαίδευσης, στα σχολεία δημοτικής εκπαίδευσης, στα σχολεία μέσης γενικής και τεχνικής/επαγγελματικής εκπαίδευσης, στις ειδικές σχολές και στα ιδρύματα Τριτοβάθμιας Πανεπιστημιακής και Μη Πανεπιστημιακής εκπαίδευσης (δημόσια και ιδιωτικά). Επίσης προσφέρεται συμπληρωματική εκπαίδευση στα μη σχολικά εκπαιδευτικά ιδρύματα και κέντρα.

Τα δημόσια σχολεία χρηματοδοτούνται κυρίως από τα δημόσια κονδύλια ενώ τα ιδιωτικά σχολεία από τις εισπράξεις διδασκτρών. Στη μέση εκπαίδευση τα ιδιωτικά σχολεία παίρνουν μικρή κρατική επιχορήγηση.

II. THE SYSTEM OF EDUCATION IN CYPRUS

In Cyprus, education is provided through pre-school and pre-primary schools, primary schools, secondary general and secondary technical/vocational schools, special schools and Tertiary University and Non-University educational institutions (public and private). Also non-formal education is provided through non-formal institutions and centres.

Public schools are mainly financed from public funds, while the private schools raise their funds primarily from tuition fees. At secondary level of education private schools receive a small state subsidy.

Σχολική Διοίκηση

Το δημόσιο εκπαιδευτικό σύστημα στην Κύπρο είναι πολύ συγκεντρωτικό όπου οι διευθυντές και άλλο διδακτικό προσωπικό διορίζονται, μετατίθενται και προάγονται από την Επιτροπή Εκπαιδευτικής Υπηρεσίας, ένα ανεξάρτητο πενταμελές σώμα το οποίο διορίζεται απευθείας από τον Πρόεδρο της Δημοκρατίας για περίοδο έξι ετών.

Το Υπουργείο Παιδείας και Πολιτισμού είναι υπεύθυνο για την επιβολή των εκπαιδευτικών νόμων και την προετοιμασία της εκπαιδευτικής νομοθεσίας. Επίσης καθορίζει τη διδακτέα ύλη, τα μαθήματα και τα βιβλία.

Η κατασκευή, η συντήρηση και ο εξοπλισμός των σχολικών κτιρίων είναι ευθύνη των σχολικών εφορειών κάτω από την επίβλεψη του τεχνικού τμήματος του Υπουργείου Παιδείας και Πολιτισμού. Μέχρι το 2006 στις αστικές περιοχές οι εφορείες διορίζονταν από το Υπουργικό Συμβούλιο ενώ στις αγροτικές περιοχές εκλέγονταν από τις κοινότητες. Από τις Δημοτικές εκλογές του Δεκέμβρη του 2006 οι εφορείες εκλέγονται από τους πολίτες.

Τα ιδιωτικά σχολεία διοικούνται από ιδιώτες ή συμβούλια αλλά υπόκεινται σε επίβλεψη και έλεγχο από το Υπουργείο Παιδείας. Αριθμός ιδιωτικών σχολείων λειτουργεί πάνω σε μη κερδοσκοπική βάση.

(i) Προσχολική και Προδημοτική Εκπαίδευση

Νηπιαγωγεία

Η Προδημοτική εκπαίδευση προσφέρεται από νηπιαγωγεία για παιδιά ηλικίας κάτω των 5 και 2/3 ετών υπό τη δικαιοδοσία του Υπουργείου Παιδείας και Πολιτισμού. Από το 2004/05 η φοίτηση στην Προδημοτική εκπαίδευση έγινε υποχρεωτική και δωρεάν για τα παιδιά ηλικίας 4 2/3 ετών μέχρι ηλικίας 5 2/3.

Υπάρχουν τρεις κατηγορίες νηπιαγωγείων:

(α) Τα δημόσια νηπιαγωγεία τα οποία ιδρύθηκαν και συντηρούνται αποκλειστικά από την Κράτος.

(β) Τα κοινοτικά νηπιαγωγεία τα οποία είναι μη κερδοσκοπικά ιδιωτικά ιδρύματα που συντηρούνται από τις κοινότητες/οργανωμένα σύνολα και από κρατικές επιχορηγήσεις.

(γ) Τα ιδιωτικά νηπιαγωγεία που ιδρύθηκαν και συντηρούνται από τους ιδιοκτήτες των σχολείων, συνήθως πάνω σε κερδοφόρα βάση.

School Administration

The public educational system in Cyprus is highly centralized with headmasters and teachers appointed, transferred and promoted by the Educational Service Commission, an independent five-member body, appointed for a six year period by the President of the Republic.

The Ministry of Education and Culture is responsible for the enforcement of educational laws and the preparation of educational legislation. It prescribes syllabuses, curricula and textbooks.

The construction, maintenance and equipment of school buildings are the responsibility of school committees under the supervision of the technical services of the Ministry of Education and Culture. Until 2006 in urban areas the committees were appointed by the Council of Ministers, while in rural areas were elected by the communities. Since the Communal elections of December 2006, the committees are elected from the citizens.

Private schools are owned and administered by private individuals or bodies but are liable to supervision by the Ministry of Education. A number of private schools are run on a non-profit basis.

(i) Pre-school and Pre-primary Education

Kindergartens

Pre-primary education is offered in kindergartens for children aged below 5 and 2/3 under the jurisdiction of the Ministry of Education. As from 2004/05 enrolment to Pre-Primary education was made compulsory and free for children aged 4 2/3 years old to the age of 5 2/3 years old.

There are three categories of kindergartens:

(a) Public kindergartens are established and fully supported by the state.

(b) Community kindergartens are non-profit private schools supported by the communities/organized bodies and government grants.

(c) Private kindergartens are established and supported by the owners of the school, usually on a profit basis.

Παιδοκομικοί Σταθμοί

Προσχολική ημερήσια φροντίδα για παιδιά ηλικίας 6 εβδομάδων μέχρι 4 και 2/3 χρόνων προσφέρεται σε παιδοκομικούς σταθμούς κάτω από τη δικαιοδοσία των Υπηρεσιών Κοινωνικής Ευημερίας του υπουργείου Εργασίας, Πρόνοιας και Κοινωνικών Ασφαλίσεων. Αυτά κατατάσσονται σε τρεις κατηγορίες:

(α) Δημόσιοι παιδοκομικοί σταθμοί οι οποίοι ιδρύθηκαν και συντηρούνται αποκλειστικά από το κράτος.

(β) Κοινοτικοί παιδοκομικοί σταθμοί οι οποίοι είναι μη κερδοσκοπικά ιδιωτικά ιδρύματα που συντηρούνται από τις κοινότητες/οργανωμένα σύνολα και από κρατικές επιχορηγήσεις.

(γ) Ιδιωτικοί παιδοκομικοί σταθμοί που ιδρύθηκαν και συντηρούνται από τους ιδιοκτήτες των σχολείων, συνήθως πάνω σε κερδοφόρα βάση.

Ιδιωτικά και κοινοτικά νηπιαγωγεία τα οποία είναι εγγεγραμμένα και επιβλέπονται από το Υπουργείο Παιδείας και Πολιτισμού είναι επίσης εγγεγραμμένα και επιβλέπονται και από τις Υπηρεσίες Κοινωνικής Ευημερίας σαν παιδοκομικοί σταθμοί.

(ii) Δημοτική Εκπαίδευση

Η Δημοτική Εκπαίδευση παρέχεται κυρίως σε δημόσια σχολεία υπάρχουν όμως και μερικά ιδιωτικά. Η εκπαίδευση σε αυτό το επίπεδο ήταν υποχρεωτική από το 1962 και ήταν πάντα δωρεάν στα δημόσια σχολεία. Τα παιδιά αρχίζουν τη δημοτική εκπαίδευση στην ηλικία των 5 και 2/3 και αποχωρούν όταν συμπληρώσουν το καθορισμένο πρόγραμμα των έξι ετών.

(iii) Μέση Εκπαίδευση

Η Μέση εκπαίδευση παρέχεται κυρίως σε δημόσια σχολεία, υπάρχουν όμως αρκετά ιδιωτικά. Η είσοδος στα δημόσια σχολεία είναι ανοικτή σε όλους τους αποφοίτους της δημοτικής εκπαίδευσης χωρίς εξετάσεις και από το 1985/86 η παρακολούθηση του πρώτου κύκλου (μέχρι την τρίτη τάξη) έγινε υποχρεωτική. Η δωρεάν παιδεία εισήχθη για πρώτη φορά το 1972/73 στην Α' τάξη και μέχρι το 1985/86 επεκτάθηκε σε όλες τις τάξεις.

Υπάρχουν δύο τύποι σχολείων στη μέση εκπαίδευση και αυτοί είναι:

Day nursery schools

Pre-school day-care for children aged 6 weeks to 4 and 2/3 years is offered in day-nurseries under the jurisdiction of the Social Welfare Services of the Ministry of Labour, Welfare and Social Insurance. These fall into three categories:

(a) Public day nurseries are established and fully supported by the state.

(b) Community day nurseries, which are private non-profit institutions, are established and supported by local communities/organised bodies and government grants.

(c) Private day nurseries, which are established and supported by individuals, usually on a profit basis.

Private and community kindergartens, which are registered and supervised by the Ministry of Education and Culture are also registered and supervised by the Social Welfare Services as day nurseries.

(ii) Primary Education

Primary Education is pursued mainly at public schools and there are also a few private ones. Education at this level is compulsory since 1962 and has always been free in public schools. Children begin their primary education at the age of 5 and 2/3 and leave when they have completed the prescribed six-year course.

(iii) Secondary education

Secondary education is pursued mainly at public schools but there are also many private ones. Entrance in the public schools is open to all primary school leavers without any examinations and as from 1985/86 attendance for the first cycle (up to the third grade) was made compulsory. Free education was first introduced in 1972/73 for grade I and by 1985/86 was extended to all grades.

There are basically two types of secondary schools and these are:

(α) Μέση Γενική

Δημόσια: Τα σχολεία σε αυτή την κατηγορία είναι τα Γυμνάσια, Λύκεια και Εσπερινά Γυμνάσια και Λύκεια, όπου η φοίτηση αποτελείται από δύο κύκλους. Ο 1^{ος} κύκλος, η Μέση Κατώτερη, (Γυμνάσια), περιλαμβάνει τις πρώτες τρεις τάξεις όπου έμφαση δίνεται σε γενικά θέματα και ανθρωπιστικές σπουδές. Ο 2^{ος} κύκλος, η Μέση Ανώτερη (Λύκεια), περιλαμβάνει τις τελευταίες τρεις τάξεις όπου αρχίζει και η ειδίκευση. Μέχρι το 1976/77 υπήρχαν μόνο τρεις κλάδοι: Το κλασσικό, το εμπορικό και οι θετικές επιστήμες. Από το 1977/78 εισήχθησαν τα Λύκεια Επιλογής Μαθημάτων (LEM) όπου οι μαθητές επιλέγουν μεταξύ πέντε κύριων κλάδων, το κλασσικό, θετικές επιστήμες, οικονομικό, εμπορικό/γραμματειακό και ξένες γλώσσες. Το 1995/96 λειτούργησε σε τρία σχολεία το Ενιαίο Λύκειο, και από το 1999/2000 σε όλα τα σχολεία. Τα Εσπερινά Γυμνάσια και Λύκεια επιτρέπουν στους ενήλικες και στους νέους που διέκοψαν την κανονική τους φοίτηση να συμπληρώσουν τη δευτεροβάθμια εκπαίδευση τους.

Ιδιωτικά: Τα σχολεία αυτής της κατηγορίας τείνουν κυρίως προς τη γενική εκπαίδευση αν και μερικά από αυτά συμπεριλαμβάνουν και τεχνική/επαγγελματική εκπαίδευση. Όπως και στην περίπτωση της δημόσιας εκπαίδευσης η φοίτηση περιλαμβάνει δύο κύκλους (Μέση Κατώτερη και Μέση Ανώτερη) και διαρκεί έξι ή επτά χρόνια.

(β) Τεχνική και Επαγγελματική:

Τα σχολεία σε αυτή την κατηγορία στοχεύουν στην προετοιμασία τεχνικών για την τοπική βιομηχανία. Τα σχολεία αυτά δέχονται μαθητές μόνο στο δεύτερο κύκλο, Μέση Ανώτερη. Κάθε σχολείο έχει δύο τμήματα, το τεχνικό και το επαγγελματικό. Το τεχνικό δίνει έμφαση στη θεωρία και πρακτική της τεχνικής γνώσης και δεξιοτεχνίας ενώ στο επαγγελματικό τμήμα παρέχεται εκπαίδευση σε τεχνικές και άλλες υπηρεσίες. Η εσπερινή τεχνική σχολή δίνει τη δυνατότητα στους ενήλικες και νέους που διέκοψαν την κανονική τους φοίτηση να συμπληρώσουν τη δευτεροβάθμια εκπαίδευση τους στην τεχνική κατεύθυνση.

(iv) Μεταλυκειακή Μη-Τριτοβάθμια Εκπαίδευση

Δημόσια

Το 2012/2013 προσφέρθηκαν για πρώτη φορά προγράμματα στο επίπεδο Μεταλυκειακής Μη-Τριτοβάθμιας Εκπαίδευσης από τα δημόσια Μεταλυκειακά Ινστιτούτα Επαγγελματικής Εκπαίδευσης και Κατάρτισης (MIEEK). Η

(a) Secondary General:

Public: Schools in this category are the Gymnasia, Lyceums and Evening Gymnasia and Lyceums where schooling consists of two stages. Stage I, Lower Secondary (Gymnasium), comprises the first three grades and the emphasis is on general subjects and the humanities. Stage II, Upper Secondary (Lyceums), comprises the last three grades and specialization begins in grade I. Up to 1976/77 there were three streams: the classical, the commercial and the science. As from 1977/78 the (LEM) Lyceums of Optional Subjects were introduced in which students can choose one of the five main fields of specialization, classical, science, economics, commercial/secretarial and foreign languages. As from 1995/96 the Unified Lyceum was introduced at three schools and as from 1999/2000 in all schools. The Evening Gymnasia and Lyceums enable adults and young people who discontinued their normal attendance, to complete their secondary education.

Private: Schools in this category are heavily geared towards general, commercial and vocational education though some incorporate technical education as well. As in the case of public education, schooling consists of two stages (Lower and Upper Secondary) and extends over a period of six or seven years.

(b) Technical and Vocational:

Schools in this category aim at providing local industry with technicians and craftsmen. These schools accept pupils at the second stage only, Upper Secondary. Each school has two departments, the technical and vocational. The technical lays emphasis on theory and practice in science and technical knowledge and skills while the vocational department provides training for craftsmen and various service trades. The evening technical school enables adults and young people who discontinued their normal attendance to complete their secondary education in technical stream.

(iv) Post-Secondary Non-Tertiary Education

Public

In 2012/2013, programmes at the level of Post-Secondary Non-Tertiary Education were offered for the first time from the public Post Secondary Institutions of Vocational Education and Training (MIEEK). The duration of studies is 2 years

διάρκεια σπουδών είναι 2 χρόνια και τα προγράμματα απευθύνονται σε απόφοιτους Μέσης Εκπαίδευσης με στόχο τη διευκόλυνση της πρόσβασης και ένταξης τους στην αγορά εργασίας. Το επίπεδο αυτό παρέχει σύγχρονα προγράμματα επαγγελματικών σπουδών, τα οποία παρέχουν επιστημονικές, τεχνικές και επαγγελματικές γνώσεις και δεξιότητες. Χαρακτηρίζονται από την ευελιξία και προσαρμοστικότητα προς τις ραγδαίες αλλαγές στην απασχόληση, την οικονομία, τα επαγγέλματα και το περιεχόμενο των επαγγελμάτων.

Ιδιωτικά

Στο επίπεδο αυτό λειτουργούν προγράμματα από κάποια ιδιωτικά ιδρύματα Τριτοβάθμιας Εκπαίδευσης, σε θέματα επαγγελματικών σπουδών με διάρκεια μικρότερη των 2 χρόνων.

(v) Τριτοβάθμια Εκπαίδευση

Η Τριτοβάθμια Εκπαίδευση προσφέρεται από δύο είδη εκπαιδευτικών ιδρυμάτων:

α) Πανεπιστημιακά Ιδρύματα Τριτοβάθμιας Εκπαίδευσης (δημόσια και ιδιωτικά).

Τα δημόσια Πανεπιστημιακά Ιδρύματα είναι: το Πανεπιστήμιο Κύπρου, το Ανοικτό Πανεπιστήμιο Κύπρου και το Τεχνολογικό Πανεπιστήμιο Κύπρου τα οποία δέχτηκαν τους πρώτους φοιτητές τους το Σεπτέμβρη του 1992, το Σεπτέμβρη του 2006 και το Σεπτέμβρη του 2007 αντίστοιχα.

Τα ιδιωτικά Πανεπιστημιακά Ιδρύματα: το Ευρωπαϊκό Πανεπιστήμιο Κύπρου, το Πανεπιστήμιο Λευκωσίας και το Πανεπιστήμιο Frederick, τα οποία ξεκίνησαν τη λειτουργία τους το Σεπτέμβρη του 2007, το Πανεπιστήμιο Νεάπολης το οποίο ξεκίνησε τη λειτουργία του το Σεπτέμβρη του 2010 και το University of Central Lancashire από το Σεπτέμβρη του 2012.

β) Μη Πανεπιστημιακό επίπεδο, από τις Δημόσιες Σχολές Τριτοβάθμιας Εκπαίδευσης και τα Ιδιωτικά Κολλέγια. Οι Δημόσιες Σχολές αυτού του επιπέδου είναι:

- Δασικό Κολλέγιο του Υπουργείου Γεωργίας
- Ανώτερο Ξενοδοχειακό Ινστιτούτο του Υπουργείου Εργασίας
- Μεσογειακό Ινστιτούτο Διεύθυνσης, Υπουργείου Εργασίας
- Αστυνομική Ακαδημία του Υπουργείου Δικαιοσύνης και Δημόσιας Τάξης
- Σχολή Ξεναγών του Κυπριακού Οργανισμού Τουρισμού

and the programmes are addressed to the graduates of Secondary Education with the aim of helping them enter and integrate themselves in the labour market. This level of education provides contemporary programmes of vocational studies, which give scientific, technical and professional knowledge and skills. These are flexible and adaptable programmes towards the rapid changes observed in the sector of employment, economy, occupation as well as in the content of occupations.

Private

Programmes at this level are provided by private institutions of Tertiary Education, in subjects of vocational studies with duration of less than 2 years.

(v) Tertiary Education

Tertiary education is provided through two kinds of educational institutions:

a) University Institutions of Tertiary Education (public and private).

The public University Institutions are: The University of Cyprus, the Open University of Cyprus and the Cyprus University of Technology which admitted their first students in September 1992, September 2006 and September 2007 respectively.

The private University Institutions are: The European University Cyprus, The University of Nicosia and the Frederick University, which started their operations in September 2007, The Neapolis University which started its operation in September 2010 and the University of Central Lancashire as from September 2012.

b) Non-University level, from the Public Educational Institutions of tertiary education and the Private Colleges. The Public Educational Institutions of this level are:

- Forestry College of the Ministry of Agriculture
- Higher Hotel Institute of the Ministry of Labour
- Mediterranean Institute of Management of the Ministry of Labour
- Cyprus Police Academy of the Ministry of Justice and Public Order
- Tourist Guides School of the Cyprus Tourism Organization

(Από το ακαδημαϊκό έτος 2007/2008 γινόταν σταδιακή ενσωμάτωση του Ανώτερου Τεχνολογικού Ινστιτούτου και της Νοσηλευτικής Σχολής στο Τεχνολογικό Πανεπιστήμιο Κύπρου. Η τελευταία χρονιά λειτουργίας τους ήταν το 2009/2010 και από το 2010/2011 έχουν ενσωματωθεί πλήρως στο Τεχνολογικό Πανεπιστήμιο.)

(vi) Ειδική Εκπαίδευση

Παρέχει πρωτοβάθμια, δευτεροβάθμια και επαγγελματική εκπαίδευση σε παιδιά και άτομα με ειδικές ανάγκες όλων των ηλικιών. Στην κατηγορία αυτή περιλαμβάνονται και οι Σχολές Τυφλών, Κωφών ως επίσης και οι ειδικές σχολές για παιδιά με νοητική και σωματική υστέρηση.

(vii) Συμπληρωματική Εκπαίδευση

Η συμπληρωματική εκπαίδευση αποτελείται από διάφορα δημόσια και ιδιωτικά ιδρύματα μερικής φοίτησης τα οποία παρέχουν διάφορα προγράμματα διαφόρων επιπέδων.

Η δημόσια μη σχολική/μερική εκπαίδευση παρέχεται μέσα από:

(α) Το Σύστημα Μαθητείας και τα Απογευματινά και Βραδινά τμήματα των Τεχνικών Σχολών του Υπουργείου Εργασίας και Παιδείας αντίστοιχα. Αυτά δίνουν την ευκαιρία σε νεαρούς εκπαιδευόμενους της βιομηχανίας να παρακολουθούν τεχνική εκπαίδευση διάρκειας 3-4 χρόνων ή επανεκπαίδευση σε διάφορα επαγγέλματα.

(β) Η Αρχή Ανάπτυξης Ανθρώπινου Δυναμικού οργανώνει ταχύρυθμη επαγγελματική εκπαίδευση και προγράμματα επανεκπαίδευσης που συνήθως αναλαμβάνονται από διάφορα κατάλληλα ιδιωτικά ιδρύματα.

(γ) Το Κέντρο Παραγωγικότητας παρέχει προγράμματα για την αναβάθμιση ή και εκπαίδευση διευθυντικού και εποπτικού προσωπικού ως και εξειδικευμένων εργατών.

(δ) Η Κυπριακή Ακαδημία Δημόσιας Διοίκησης του Υπουργείου Οικονομικών. Πρωταρχικός της στόχος είναι η εκπαίδευση και η αύξηση της παραγωγικότητας των δημοσίων υπαλλήλων σε θέματα διεύθυνσης.

(ε) Τα Κρατικά Ινστιτούτα Επιμόρφωσης προσφέρουν μαθήματα στις ξένες γλώσσες, τα εμπορικά, Μαθηματικά, Ηλ. Υπολογιστές και άλλα θέματα.

(Since 2007/2008, the Higher Technical Institute and the Nursing School were gradually incorporated in the Cyprus University of Technology. Last year of operation was 2009/2010 and as from 2010/2011 they were totally incorporated in the Technical University.)

(vi) Special Education

It provides education of primary and secondary school level and vocational training to children and persons with special needs at all ages. It includes Schools for the Blind, the Deaf as well as special schools for children with mental or other disabilities.

(vii) Non-Formal/Part-Time Education

Non-formal education consists of various public and private part-time institutions, which provide miscellaneous courses at various levels.

Public non-formal education is provided through:

(a) The Apprenticeship Training Scheme and the Afternoon and Evening classes of Technical Schools of the Ministries of Labour and Education respectively. These enable young industry-based trainees to obtain a 3-4 year technical school training or retraining in various trades.

(b) The Human Resource Development Authority organizes accelerated vocational training and retraining courses, which are usually sub-contracted out to suitable institutions.

(c) The Productivity Center provides courses for upgrading and/or training of managerial and supervisory personnel and skilled workers.

(d) The Cyprus Academy of Public Administration of the Ministry of Finance. Its primary aim is to train and enhance the capability of the civil servants in managerial skills.

(e) The State Institutes of Further Education offer courses in languages, commercial and other subjects.

(στ) Τα Κέντρα Επιμόρφωσης Ενηλίκων προσφέρουν μαθήματα σε διάφορα θέματα όπως επαγγελματική εκπαίδευση, ανάγνωση και γραφή, πρώτες βοήθειες και ξένες γλώσσες.

Τα ιδιωτικά φροντιστήρια προσφέρουν διάφορα προγράμματα μερικής φοίτησης όπως ξένες γλώσσες, Λογιστική, Μαθηματικά, Ηλεκτρονικούς Υπολογιστές. Μερικά παρέχουν εκπαίδευση για εξωτερικές εξετάσεις κυρίως Βρετανικών και Αμερικανικών εξεταστικών σωμάτων.

ΚΥΠΡΙΟΙ ΦΟΙΤΗΤΕΣ ΣΤΟ ΕΞΩΤΕΡΙΚΟ

Ένας σημαντικός αριθμός των νέων της Κύπρου επιλέγει άλλες χώρες για τις σπουδές του στην Τριτοβάθμια Εκπαίδευση.

Πηγή των στοιχείων για τους Κύπριους Φοιτητές Εξωτερικού μέχρι και το 1997/1998 ήταν το Υπουργείο Παιδείας και Πολιτισμού, και αναφέρονται στους εγγεγραμμένους φοιτητές σε σχετικό αρχείο για εξασφάλιση ξένου συναλλάγματος για σκοπούς των σπουδών τους. Από το 1998/1999 μέχρι και το 2010/2011, η πηγή ήταν το Αρχείο Φοιτητικής Χορηγίας το οποίο αποτελείτο από τις αιτήσεις των φοιτητών που αποτάθηκαν στο Υπουργείο Οικονομικών για χορηγία και έχουν εγκριθεί. Από το 2011/2012, το αρχείο αυτό έχει καταστεί ελλιπές για σκοπούς Στατιστικών της Εκπαίδευσης, λόγω του ότι έχουν εισαχθεί εισοδηματικά κριτήρια για την έγκριση της φοιτητικής χορηγίας και ως εκ τούτου δεν συμπεριλαμβάνει πλέον όλους τους φοιτητές. Η πηγή των πληροφοριών από το 2011/2012 είναι η Στατιστική Υπηρεσία της ΕΕ, Eurostat, η οποία συλλέγει στοιχεία από όλες τις χώρες της ΕΕ, όσον αφορά τις εγγραφές των φοιτητών στα εκπαιδευτικά ιδρύματα τριτοβάθμιας εκπαίδευσης σε κάθε χώρα κατά υπηκοότητα του φοιτητή.

Η Τριτοβάθμια Εκπαίδευση στο εξωτερικό καλύπτει τα ιδρύματα τα οποία απαιτούν ως κατώτερο κριτήριο εισδοχής την επιτυχή συμπλήρωση της δευτεροβάθμιας εκπαίδευσης ή απόδειξη για ισοδύναμο επίπεδο γνώσης. Εξαιρείται η εκπαίδευση στα επιμορφωτικά κέντρα, σεμινάρια ή άλλα προγράμματα μικρής διάρκειας.

III. ΚΑΛΥΨΗ ΤΗΣ ΕΡΕΥΝΑΣ ΕΚΠΑΙΔΕΥΣΗΣ

Οι Στατιστικές της Εκπαίδευσης συλλέγονται κάθε χρόνο με κύριο σκοπό την παροχή λεπτομερών

(f) The Adult Education Centers offer courses in various fields as vocational training, literacy courses, first aid and foreign languages.

Private institutions offer various part-time courses including foreign languages, accounting, mathematics, computer studies. Some provide coaching for external examinations especially for British and American examining bodies.

CYPRIOI STUDENTS ABROAD

A significant number of young people of Cyprus, choose to pursue their tertiary studies abroad.

The source of data for the Cypriot Students Abroad until 1997/1998 was the Ministry of Education and Culture and they refer to the enrolled students in the relevant register for obtaining currently exchange for their studies abroad. As from 1998/1999 until 2010/2011, the source of data was the Student Grant Register that consists of applications of students for grants as submitted to the Ministry of Finance and approved. As from 2011/2012, this register became inadequate for the scope of the Statistics of Education, due to the fact that income criteria were introduced for the approval of the student grant, and as a result it does not anymore include the total number of students. The source of data for 2011/2012 and onwards is the Statistical Service of EU, Eurostat, who collects data from all EU countries, regarding the enrollments of students in the tertiary educational institutions in each country, by nationality of the student.

Tertiary education abroad covers institutions, which require as a minimum condition of admission, the successful completion of secondary education or evidence of attainment of an equivalent level of knowledge. It excludes adult education, seminars or short courses.

III. COVERAGE OF THE SURVEY OF EDUCATION

Statistics of Education are compiled annually with the primary aim of providing comprehensive

στοιχείων σε όλα τα επίπεδα εκπαίδευσης. Τα στοιχεία που παρουσιάζονται καλύπτουν όλα τα εκπαιδευτικά ιδρύματα, δημόσια και ιδιωτικά, στις ελεύθερες περιοχές, τα οποία είναι εγγεγραμμένα στο Υπουργείο Παιδείας και Πολιτισμού.

Η κάλυψη των Κυπρίων φοιτητών στο εξωτερικό, από το 2011/2012 αναφέρεται στη βάση δεδομένων της Eurostat σχετικά με τις Στατιστικές της Εκπαίδευσης, η οποία καλύπτει τις εγγραφές των φοιτητών στα εκπαιδευτικά ιδρύματα τριτοβάθμιας εκπαίδευσης στις χώρες της ΕΕ.

ΠΕΡΙΟΔΟΣ ΑΝΑΦΟΡΑΣ

Ο μήνας αναφοράς για τα στοιχεία που αφορούν στις εγγραφές στα εκπαιδευτικά ιδρύματα είναι ο Οκτώβρης 2012 και για τις στατιστικές χρηματοδότησης το ημερολογιακό έτος 2012 εκτός για τις σχολικές εφορείες και τους Συνδέσμους Γονέων όπου τα στοιχεία αναφέρονται στο σχολικό έτος 2012/2013.

ΤΑΞΙΝΟΜΗΣΕΙΣ ΠΟΥ ΧΡΗΣΙΜΟΠΟΙΗΘΗΚΑΝ

Για την παρουσίαση των στοιχείων έχουν χρησιμοποιηθεί τα συστήματα ταξινόμησης που φαίνονται στο Παράρτημα Α.

IV. ΟΡΙΣΜΟΙ ΠΟΥ ΧΡΗΣΙΜΟΠΟΙΗΘΗΚΑΝ

Ακαθάριστη Αναλογία Εγγραφών

Η ακαθάριστη αναλογία εγγραφών σε κάποιο επίπεδο εκπαίδευσης εξάγεται αφού διαιρεθεί ο συνολικός αριθμός μαθητών στο επίπεδο αυτό, ασχέτως ηλικίας, με τον πληθυσμό της ομάδας ηλικίας που θα έπρεπε να είχαν εγγραφεί σ' αυτό το επίπεδο με βάση τους κανονισμούς της χώρας.

Πραγματική Αναλογία Εγγραφών

Η πραγματική αναλογία εγγραφών εξάγεται αφού διαιρεθεί μόνο ο αριθμός εγγραφών κάποιας ηλικίας που θα έπρεπε να ήταν στα σχολεία σε κάποιο επίπεδο, με τον αντίστοιχο πληθυσμό της ίδιας ηλικίας.

Ποσοστό δαπανών ως προς το ΑΕΠ

Το ποσοστό των δημοσίων δαπανών για την εκπαίδευση ως προς το ΑΕΠ υπολογίζεται σύμφωνα με τους ορισμούς και τη μεθοδολογία της Ευρωπαϊκής Στατιστικής Υπηρεσίας (Eurostat).

statistical data on education at all levels. The data presented in this report cover all educational institutions, both public and private in the Government controlled areas, which are registered at the Ministry of Education and Culture.

The coverage of Cypriot students studying abroad, as from 2011/2012, refer to the data base of Eurostat, regarding Education Statistics, which cover the enrollments of students at the educational institutions of tertiary education in the EU countries.

REFERENCE PERIOD

The month of reference for enrolments at the educational institutions is October 2012 and for financial statistics the calendar year 2012 except for school committees and Parents' Associations where data refer to school year 2012/2013.

CLASSIFICATION SYSTEMS USED

For the presentation of the data the classification systems used are shown in the Appendix A.

IV. DEFINITIONS OF TERMS USED

Gross Enrolment Ratio

The gross enrolment ratio for a given level of education is derived by dividing the total number of pupils at this level regardless of age, by the population of the age group which according to national regulations should be enrolled at this level.

Net Enrolment Ratio

The net enrolment ratio is derived by dividing only enrolments of the age group that should be in schools at a given level, by the corresponding population of the same group.

Percentage of expenditure on GDP

The percentage of public expenditure on education on GDP is calculated according to the definitions and methodology of the European Statistical Service (Eurostat).

**V. ΣΥΜΒΟΛΑ ΠΟΥ ΧΡΗΣΙΜΟΠΟΙΟΥΝΤΑΙ
ΣΤΗΝ ΠΑΡΟΥΣΙΑΣΗ ΤΩΝ ΑΠΟ-
ΤΕΛΕΣΜΑΤΩΝ**

- .. = Μη διαθέσιμα ή μη ξεχωριστά
αναφερόμενα
0 = Τίποτα, μηδέν ή λιγότερο από το
μισό της τελικής μονάδας
ΛΕΜ = Λύκεια Επιλογής Μαθημάτων
ΔΣΤΕ = Διεθνές Σύστημα Ταξινόμησης της
Εκπαίδευσης
(€000΄ς) = Χιλιάδες Ευρώ
... = Δεν ισχύει

**V. SYMBOLS USED IN THE PRESENTATION
OF RESULTS**

- .. = Not available or not separately
reported
0 = Nil, Zero or less than half the final
digit shown
LEM = Lyceums of Options Subjects
ISCED = International Standard Classification
of Education
(€000΄s) = Thousand Euros
... = Not applicable

ΣΥΝΟΠΤΙΚΟΙ ΠΙΝΑΚΕΣ

SUMMARY TABLES

ΣΥΝΟΠΤΙΚΟΣ ΠΙΝΑΚΑΣ Ι. ΕΚΠΑΙΔΕΥΤΙΚΑ ΙΔΡΥΜΑΤΑ, ΜΑΘΗΤΕΣ/ΦΟΙΤΗΤΕΣ ΚΑΙ ΔΙΔΑΚΤΙΚΟ ΠΡΟΣΩΠΙΚΟ ΚΑΤΑ ΕΠΙΠΕΔΟ ΕΚΠΑΙΔΕΥΣΗΣ, 2012/2013

SUMMARY TABLE I. EDUCATIONAL INSTITUTIONS, PUPILS/STUDENTS AND TEACHING PERSONNEL BY LEVEL OF EDUCATION, 2012/2013

Επίπεδο εκπαίδευσης	Εκπαιδευτικά Ιδρύματα Educational Institutions	Μαθητές/Φοιτητές Pupils/Students			Διδακτικό Προσωπικό ΠΠΑ ⁽¹⁾ Teaching Personnel FTE ⁽¹⁾	Μαθητές/Φοιτητές ανά δάσκαλο Pupil/Students teacher ratio	Level of education
		Σύνολο Total	Αγόρια Boys	Κορίτσια Girls			
Προσχολική και Προδημοτική	688	28.701	14.777	13.924	2.216	13,0	Pre-school and Pre-primary
(α) Νηπιαγωγεία	506	22.754	11.712	11.042	1.623	14,0	(a) Kindergartens
Δημόσια	263	11.818	6.138	5.680	759	15,6	Public
Κοινοτικά	72	2.067	1.045	1.022	113	18,3	Communal
Ιδιωτικά	171	8.869	4.529	4.340	751	11,8	Private
(β) Παιδοκομικοί σταθμοί	182	5.947	3.065	2.882	593	10,0	(b) Day nursery schools
Δημόσιοι	10	298	148	150	46	6,5	Public
Κοινοτικοί	53	2.161	1.122	1.039	204	10,6	Communal
Ιδιωτικοί	119	3.488	1.795	1.693	343	10,2	Private
Δημοτική	364	53.746	27.554	26.192	4.721	11,4	Primary
Δημόσια	336	49.545	25.532	24.013	4.360	11,4	Public
Ιδιωτική	28	4.201	2.022	2.179	361	11,6	Private
Μέση	168	60.793	31.104	29.689	7.461	8,1	Secondary
Δημόσια	130	49.963	25.479	24.484	6.190	8,1	Public
Ιδιωτική	38	10.830	5.625	5.205	1.271	8,5	Private
Μεταλυκειακή Μη-Τριτοβάθμια	5	176	158	18	14	12,6	Post-Secondary Non-Tertiary
Δημόσια	5	176	158	18	14	12,6	Public
Ιδιωτική	0	0	0	0	0	0,0	Private
Τριτοβάθμια	46	31.965	14.272	17.693	1.935	16,5	Tertiary
(α) Πανεπιστημιακή	8	25.158	10.357	14.801	1.378	18,3	(a) University
Δημόσια	3	12.455	4.252	8.203	767	16,2	Public
Ιδιωτική	5	12.703	6.105	6.598	611	20,8	Private
(β) Μη-Πανεπιστημιακή	38	6.807	3.915	2.892	557	12,2	(b) Non-University
Δημόσια	4	239	124	115	35	6,8	Public
Ιδιωτική	34	6.568	3.791	2.777	522	12,6	Private
Ειδική (Δημόσια & Ιδιωτική)	11	352	243	109	113	3,1	Special Education (Public & Private)
ΟΛΑ ΤΑ ΕΠΙΠΕΔΑ	1.282	175.733	88.108	87.625	16.460	10,7	ALL LEVELS

(1) Ισοδύναμο Πλήρους Απασχόλησης

(1) Full Time Equivalent

Σημείωση: Σε όλα τα επίπεδα εκτός της Τριτοβάθμιας, στο προσωπικό περιλαμβάνονται και οι Διευθυντές και οι Βοηθοί Διευθυντές
 Note : For all levels, except that of Tertiary Education, Headmasters and Assistant Headmasters are included in the personnel.

**ΣΥΝΟΠΤΙΚΟΣ ΠΙΝΑΚΑΣ ΙΙ. ΚΥΠΡΙΟΙ ΜΑΘΗΤΕΣ ΚΑΤΑ ΚΟΙΝΟΤΗΤΑ/ΘΡΗΣΚΕΥΤΙΚΗ ΟΜΑΔΑ
ΚΑΙ ΞΕΝΟΙ ΜΑΘΗΤΕΣ, 2012/2013**

**SUMMARY TABLE II. CYPRIOT PUPILS BY COMMUNITY/RELIGIOUS GROUP AND
FOREIGN PUPILS, 2012/2013**

Κοινότητα/ Θρησκευτική Ομάδα/ Ξένοι	Προσχολική και Προδημοτική Pre-school and Pre-primary	Δημοτική Primary	Μέση Secondary	Γενικό Σύνολο Grand Total	Community/ Religious group/ Foreigners
ΚΥΠΡΙΟΙ					CYPRIOTS
Ελληνοκύπριοι	24.637	44.094	53.072	121.803	Greek Cypriots
Δημόσια	10.136	41.796	44.524	96.456	Public
Ιδιωτικά	14.501	2.298	8.548	25.347	Private
Τουρκοκύπριοι	47	197	277	521	Turkish Cypriots
Δημόσια	23	147	31	201	Public
Ιδιωτικά	24	50	246	320	Private
Αρμένιοι	67	167	108	342	Armenians
Δημόσια	42	58	30	130	Public
Ιδιωτικά	25	109	78	212	Private
Μαρωνίτες	92	221	304	617	Maronites
Δημόσια	34	119	142	295	Public
Ιδιωτικά	58	102	162	322	Private
Λατίνοι	25	32	80	137	Latins
Δημόσια	4	0	8	12	Public
Ιδιωτικά	21	32	72	125	Private
Σύνολο Κυπρίων	24.868	44.711	53.841	123.420	Total Cypriots
Δημόσια	10.239	42.120	44.735	97.094	Public
Ιδιωτικά	14.629	2.591	9.106	26.326	Private
ΞΕΝΟΙ	3.833	9.035	6.952	19.820	FOREIGNERS
Δημόσια	1.877	7.425	5.228	14.530	Public
Ιδιωτικά	1.956	1.610	1.724	5.290	Private
Ευρωπαίοι πολίτες (EΕ28)	2.435	5.097	4.235	11.767	European Citizens (EU28)
Μη-Ευρωπαίοι πολίτες	1.398	3.938	2.717	8.053	Non-European Citizens
ΣΥΝΟΛΟ	28.701	53.746	60.793	143.240	TOTAL
Δημόσια	12.116	49.545	49.963	111.624	Public
Ιδιωτικά	16.585	4.201	10.830	31.616	Private

ΣΥΝΟΠΤΙΚΟΣ ΠΙΝΑΚΑΣ ΙΙΙ. ΑΝΑΛΟΓΙΕΣ ΕΓΓΡΑΦΩΝ ΚΑΤΑ ΟΜΑΔΑ ΗΛΙΚΙΑΣ, ΦΥΛΟ ΚΑΙ ΕΠΙΠΕΔΟ ΕΚΠΑΙΔΕΥΣΗΣ, 2012

SUMMARY TABLE ΙΙΙ. ENROLMENT RATIOS BY AGE GROUP, SEX AND LEVEL OF EDUCATION, 2012

%

Επίπεδο εκπαίδευσης	Ομάδα ηλικίας - Age group									Level of education
	0-2	3-5	6-11	12-14	15-17	18-20	21-23	24-26	27-31	
Προσχολική & Προδημοτική	16,7	80,3	7,0	0,0	0,0	0,0	0,0	0,0	0,0	Pre-school & Pre-primary
(α) Νηπιαγωγεία	7,7	69,2	7,0	0,0	0,0	0,0	0,0	0,0	0,0	(a) Kindergartens
Αγόρια	7,7	68,9	0,9	0,0	0,0	0,0	0,0	0,0	0,0	Boys
Κορίτσια	7,7	69,5	0,5	0,0	0,0	0,0	0,0	0,0	0,0	Girls
(β) Παιδοκομμικοί σταθμοί	9,0	11,1	0,0	0,0	0,0	0,0	0,0	0,0	0,0	(b) Day nursery schools
Αγόρια	9,0	11,2	0,0	0,0	0,0	0,0	0,0	0,0	0,0	Boys
Κορίτσια	9,0	11,1	0,0	0,0	0,0	0,0	0,0	0,0	0,0	Girls
Δημοτική	0,0	0,2	97,2	3,5	0,0	0,0	0,0	0,0	0,0	Primary
Αγόρια	0,0	0,2	96,8	3,8	0,0	0,0	0,0	0,0	0,0	Boys
Κορίτσια	0,0	0,2	97,7	3,3	0,0	0,0	0,0	0,0	0,0	Girls
Μέση	0,0	0,0	0,2	96,4	90,4	6,4	0,5	0,3	0,2	Secondary
Αγόρια	0,0	0,0	0,2	95,6	89,6	7,0	0,6	0,4	0,3	Boys
Κορίτσια	0,0	0,0	0,2	97,2	91,2	5,7	0,3	0,2	0,1	Girls
Τριτοβάθμια	0,0	0,0	0,0	0,0	0,2	Tertiary
(α) Στην Κύπρο	0,0	0,0	0,0	0,0	0,2	25,3	20,9	10,2	5,1	(a) In Cyprus
Αγόρια	0,0	0,0	0,0	0,0	0,2	13,0	21,3	12,3	5,8	Boys
Κορίτσια	0,0	0,0	0,0	0,0	0,2	37,9	20,4	8,1	4,4	Girls
(β) Στο Εξωτερικό	0,0	0,0	0,0	0,0	0,0	(b) Abroad
Αγόρια	0,0	0,0	0,0	0,0	0,0	Boys
Κορίτσια	0,0	0,0	0,0	0,0	0,0	Girls
ΣΥΝΟΛΟ	16,7	80,5	104,4	99,9	90,6	TOTAL
Αγόρια	16,7	80,3	97,9	99,4	89,8	Boys
Κορίτσια	16,7	80,8	98,4	100,5	91,4	Girls

Σημείωση: 1. Οι αναλογίες εγγραφών υπολογίστηκαν χρησιμοποιώντας τον αριθμό μαθητών κατά το σχολικό έτος 2012/2013 και τον πληθυσμό κατά το τέλος του 2012.

2. Στοιχεία για τους Κύπριους φοιτητές στο εξωτερικό δεν είναι διαθέσιμα για τον υπολογισμό του δείκτη

Note: 1. The enrolment ratios are calculated by using the number of students during the school year 2012/2013 and the population as at the end of 2012.

2. Data for Cypriot students abroad are not available for the calculation of this indicator

ΣΥΝΟΠΤΙΚΟΣ ΠΙΝΑΚΑΣ IV. ΑΝΑΛΟΓΙΑ ΕΓΓΡΑΦΩΝ ΣΤΑ ΕΚΠΑΙΔΕΥΤΙΚΑ ΙΔΡΥΜΑΤΑ ΚΑΤΑ ΕΠΙΠΕΔΟ ΕΚΠΑΙΔΕΥΣΗΣ, 1980-2012

SUMMARY TABLE IV. ENROLMENT RATIOS IN THE EDUCATIONAL INSTITUTIONS BY LEVEL OF EDUCATION, 1980-2012

%

Έτος και φύλο	Προσχολική/Προδημοτική Preschool/Preprimary		Δημοτική Primary		Μέση Secondary		Δημοτική & Μέση Primary & Secondary		Τριτοβάθμια Tertiary			Year and sex	
	Ομάδα ηλικίας - Age group												
	0-2		3-5		6-11		12-17		6-17		20-24		
	Πραγμα- τική Net	Ακαθά- ριστη Gross (3+)	Πραγμα- τική Net	Ακαθά- ριστη Gross	Πραγμα- τική Net	Ακαθά- ριστη Gross	Πραγμα- τική Net	Ακαθά- ριστη Gross	Ακαθά- ριστη Gross	Ακαθάριστη - Gross			
Κύπρος Cyprus										Εξωτε- ρικό Abroad	Σύνολο Total		
1980	104	100	90	82	96	4	23	27	1980	
Αγόρια	105	101	90	81	97	4	28	32	Boys	
Κορίτσια	103	99	90	82	96	3	18	21	Girls	
1985	96	92	87	79	92	6	22	28	1985	
Αγόρια	96	92	86	78	91	7	26	33	Boys	
Κορίτσια	96	92	89	80	92	6	17	23	Girls	
1986	100	96	84	80	92	7	22	29	1986	
Αγόρια	100	96	82	78	91	7	26	33	Boys	
Κορίτσια	99	95	85	82	92	7	17	24	Girls	
1987	100	97	80	76	91	9	21	30	1987	
Αγόρια	101	97	79	75	90	9	25	34	Boys	
Κορίτσια	100	96	81	78	91	9	17	26	Girls	
1988	101	97	81	77	92	11	21	32	1988	
Αγόρια	102	98	80	76	92	10	25	35	Boys	
Κορίτσια	101	97	82	78	92	12	17	29	Girls	
1989	104	99	81	78	93	13	20	33	1989	
Αγόρια	104	99	81	77	93	11	24	35	Boys	
Κορίτσια	103	99	82	79	93	14	16	30	Girls	
1990	105	101	83	79	94	15	20	35	1990	
Αγόρια	105	102	82	78	94	14	23	37	Boys	
Κορίτσια	105	101	83	80	95	15	16	31	Girls	
1991	103	99	87	83	96	13	21	34	1991	
Αγόρια	104	100	86	82	96	13	24	37	Boys	
Κορίτσια	103	99	88	84	96	13	17	30	Girls	
1992	7	72	72	101	98	93	89	97	14	20	34	1992	
Αγόρια	7	73	72	101	98	92	88	97	14	23	37	Boys	
Κορίτσια	7	72	71	101	98	94	90	98	14	17	31	Girls	
1993	7	72	71	101	97	94	90	97	15	20	35	1993	
Αγόρια	7	72	72	101	97	93	87	97	14	22	36	Boys	
Κορίτσια	7	71	71	101	97	94	91	98	16	17	33	Girls	
1994	7	73	73	100	96	94	90	97	17	20	37	1994	
Αγόρια	8	74	73	100	96	93	89	97	15	22	37	Boys	
Κορίτσια	7	73	73	100	96	95	91	98	19	17	36	Girls	
1995	7	73	72	100	96	94	95	97	19	20	39	1995	
Αγόρια	7	73	72	100	96	93	88	97	16	22	38	Boys	
Κορίτσια	7	73	73	100	96	95	91	97	22	17	39	Girls	

(Συν.-Cont'd)

ΣΥΝΟΠΤΙΚΟΣ ΠΙΝΑΚΑΣ IV(Συνέχ.). ΑΝΑΛΟΓΙΑ ΕΓΓΡΑΦΩΝ ΣΤΑ ΕΚΠΑΙΔΕΥΤΙΚΑ ΙΔΡΥΜΑΤΑ ΚΑΤΑ ΕΠΙΠΕΔΟ ΕΚΠΑΙΔΕΥΣΗΣ,1980-2012

SUMMARY TABLE IV(Cont'd). ENROLMENT RATIOS IN THE EDUCATIONAL INSTITUTIONS BY LEVEL OF EDUCATION, 1980-2012

%

Έτος και φύλο	Προσχολική/Προδημοτική Preschool/Preprimary		Δημοτική Primary		Μέση Secondary		Δημοτική & Μέση Primary & Secondary		Τριτοβάθμια Tertiary			Year and sex	
	Ομάδα ηλικίας - Age group												
	0-2		3-5		6-11		12-17		6-17		20-24		
	Πραγμα- τική Net	Ακαθά- ριστη Gross (3+)	Πραγμα- τική Net	Ακαθά- ριστη Gross	Πραγμα- τική Net	Ακαθά- ριστη Gross	Πραγμα- τική Net	Ακαθά- ριστη Gross	Ακαθά- ριστη Gross	Ακαθάριστη - Gross			
Κύπρος Cyprus										Εξωτε- ρικό Abroad	Σύνολο Total		
1996	6	73	72	100	96	93	89	97	21	21	42	1996	
Αγόρια	7	73	72	100	96	92	88	96	19	23	42	Boys	
Κορίτσια	6	74	73	100	96	95	91	97	23	19	42	Girls	
1997	7	76	75	99	96	92	88	96	22	23	45	1997	
Αγόρια	7	76	75	99	96	90	86	95	20	24	44	Boys	
Κορίτσια	6	75	74	99	96	93	89	96	24	22	46	Girls	
1998	7	80	75	97	96	92	88	95	22	26	48	1998	
Αγόρια	7	80	75	97	96	91	87	94	20	26	46	Boys	
Κορίτσια	7	80	75	97	96	94	90	95	24	25	49	Girls	
1999	12	75	74	96	95	92	90	94	21	24	45	1999	
Αγόρια	13	75	74	96	95	91	89	94	18	24	42	Boys	
Κορίτσια	12	75	74	97	96	94	91	95	23	25	48	Girls	
2000	13	78	77	96	95	93	88	95	23	26	49	2000	
Αγόρια	13	79	78	96	95	93	87	95	20	24	44	Boys	
Κορίτσια	12	78	77	97	95	94	90	95	26	28	54	Girls	
2001	14	78	77	98	96	97	92	97	26	28	54	2001	
Αγόρια	14	78	77	97	96	96	90	97	23	25	48	Boys	
Κορίτσια	13	78	77	98	96	98	93	98	29	31	60	Girls	
2002	12	82	80	97	96	98	92	97	33	30	63	2002	
Αγόρια	13	82	80	97	96	97	90	97	33	27	60	Boys	
Κορίτσια	12	82	80	98	96	99	94	98	33	32	65	Girls	
2003	14	84	83	97	96	98	92	97	36	31	67	2003	
Αγόρια	14	84	83	97	96	97	90	97	37	28	66	Boys	
Κορίτσια	13	84	93	97	95	99	94	98	35	33	69	Girls	
2004	18	87	87	100	98	95	92	98	34	33	67	2004	
Αγόρια	19	89	88	100	98	95	90	97	32	30	62	Boys	
Κορίτσια	17	86	85	100	98	96	93	98	36	35	71	Girls	
2005	17	88	87	100	99	95	91	97	34	35	69	2005	
Αγόρια	18	89	88	100	99	94	89	97	33	32	65	Boys	
Κορίτσια	16	86	85	100	99	95	92	98	35	38	73	Girls	
2006	19	86	85	100	99	94	91	97	36	34	70	2006	
Αγόρια	20	87	85	100	99	93	89	96	35	32	67	Boys	
Κορίτσια	19	85	84	100	99	95	92	97	37	37	74	Girls	
2007	20	89	87	100	99	94	90	97	40	35	75	2007	
Αγόρια	21	89	88	100	99	93	89	96	40	33	73	Boys	
Κορίτσια	20	88	87	100	99	94	92	97	40	38	78	Girls	
2008	18	87	86	100	100	93	89	97	47	32	79	2008	
Αγόρια	18	88	86	100	100	93	88	97	49	30	79	Boys	
Κορίτσια	18	87	86	100	100	94	91	97	44	35	79	Girls	

(Συν.-Cont'd)

ΣΥΝΟΠΤΙΚΟΣ ΠΙΝΑΚΑΣ IV(Συνέχ.). ΑΝΑΛΟΓΙΑ ΕΓΓΡΑΦΩΝ ΣΤΑ ΕΚΠΑΙΔΕΥΤΙΚΑ ΙΔΡΥΜΑΤΑ ΚΑΤΑ ΕΠΙΠΕΔΟ ΕΚΠΑΙΔΕΥΣΗΣ,1980-2012

SUMMARY TABLE IV(Cont'd). ENROLMENT RATIOS IN THE EDUCATIONAL INSTITUTIONS BY LEVEL OF EDUCATION, 1980-2012

%

Έτος και φύλο	Προσχολική/Προδημοτική Preschool/Preprimary		Δημοτική Primary		Μέση Secondary		Δημοτική & Μέση Primary & Secondary		Τριτοβάθμια Tertiary			Year and sex	
	Ομάδα ηλικίας - Age group												
	0-2		3-5		6-11		12-17		6-17		20-24		
	Πραγμα- τική Net	Ακαθά- ριστη Gross (3+)	Πραγμα- τική Net	Ακαθά- ριστη Gross	Πραγμα- τική Net	Ακαθά- ριστη Gross	Πραγμα- τική Net	Ακαθά- ριστη Gross	Ακαθά- ριστη Gross	Ακαθάριστη - Gross			
Κύπρος Cyprus										Εξωτε- ρικό Abroad	Σύνολο Total		
2009	18	86	84	100	99	93	89	96	48	29	77	2009	
Αγόρια	19	86	85	100	99	93	88	96	51	27	78	Boys	
Κορίτσια	18	85	84	100	100	93	90	96	44	31	75	Girls	
2010	17	88	85	100	99	94	90	97	46	27	73	2010	
Αγόρια	17	88	85	100	99	94	89	97	45	26	72	Boys	
Κορίτσια	16	87	85	100	99	94	91	97	46	29	74	Girls	
2011	17	83	82	100	98	97	92	98	44	2011	
Αγόρια	18	84	82	100	98	96	91	98	41	Boys	
Κορίτσια	17	82	81	100	98	97	93	98	48	Girls	
2012	17	82	80	99	97	98	93	99	45	2012	
Αγόρια	17	82	80	99	97	98	92	98	39	Boys	
Κορίτσια	17	82	81	100	98	99	94	99	51	Girls	

Σημείωση: 1. Από το 1993 μέχρι το 2000 τα στοιχεία έχουν αναθεωρηθεί βάση της απογραφής πληθυσμού 2001.

Από το 2002 μέχρι το 2010 τα στοιχεία έχουν αναθεωρηθεί βάση της απογραφής πληθυσμού 2011.

2. Από το 2011/2012 τα στοιχεία για τους Κύπριους φοιτητές στο εξωτερικό δεν είναι διαθέσιμα για τον υπολογισμό του δείκτη

Note: 1. Data from 1993 to 2000 have been revised based on the population census of 2001.

Data from 2002 to 2010 have been revised based on the population census of 2011.

2. Since 2011/2012 data for the Cypriot students abroad are not available for the calculation of this indicator.

ΣΥΝΟΠΤΙΚΟΣ ΠΙΝΑΚΑΣ V. ΕΓΓΡΑΦΕΣ ΚΑΤΑ ΕΠΙΠΕΔΟ ΕΚΠΑΙΔΕΥΣΗΣ, 1970/71-2012/13
SUMMARY TABLE V. ENROLMENTS BY LEVEL OF EDUCATION, 1970/71-2012/13

Σχολικό έτος School year	Προσχολική και Προδημοτική Pre-school and Pre-Primary	Δημοτική Primary	Μέση Secondary	Μεταλυκειακή Μη-Τριτοβάθμια ⁽⁴⁾ Post Secondary Non-Tertiary ⁽⁴⁾	Ειδική εκπαίδευση ⁽¹⁾ Special education ⁽¹⁾	Τριτοβάθμια Tertiary		Γενικό Σύνολο Εγγραφών Grand Total of Enrolments
						Στην Κύπρο In Cyprus	Στο εξωτερικό ⁽²⁾ Abroad ⁽²⁾	
1970/71	4.325	68.635	42.245	...	294	912	9.236	125.647
1971/72	4.173	65.468	44.979	...	353	993	10.000 ⁽³⁾	125.966
1972/73	5.600	63.799	48.069	...	440	1.137	10.500 ⁽³⁾	129.545
1973/74	6.319	63.202	49.668	...	500	1.013	11.000 ⁽³⁾	131.702
1974/75	3.221	56.543	46.800	...	328	718	12.393	120.003
1975/76	4.229	56.554	49.373	...	396	769	11.770	123.091
1976/77	5.394	55.315	50.633	...	438	1.072	12.275	125.127
1977/78	5.824	55.132	49.358	...	481	1.251	12.619	124.665
1978/79	6.802	54.309	48.886	...	522	1.455	12.112	124.086
1979/80	8.926	50.579	48.797	...	572	1.522	12.214	122.610
1980/81	10.397	48.701	47.599	...	600	1.940	11.900 ⁽³⁾	121.137
1981/82	11.541	46.095	48.881	...	599	1.977	11.653	120.746
1982/83	12.466	46.198	48.527	...	640	1.804	11.000 ⁽³⁾	123.270
1983/84	13.960	46.653	49.274	...	582	2.201	11.600 ⁽³⁾	124.270
1984/85	15.607	47.381	48.752	...	650	2.580	10.154	125.124
1985/86	16.810	50.990	46.159	...	678	3.134	10.312	128.083
1986/87	17.279	54.254	44.308	...	681	3.419	10.156	130.097
1987/88	19.637	56.530	42.191	...	676	4.247	9.741	133.022
1988/89	20.280	58.720	42.613	...	668	5.066	9.410	136.757
1989/90	22.008	60.841	43.219	...	672	5.852	8.937	141.529
1990/91	23.694	62.962	44.614	...	615	6.554	9.028	147.467
1991/92	24.793	63.454	47.908	...	608	5.952	9.388	152.103
1992/93	24.977	64.313	51.641	...	568	6.263	9.066	156.828
1993/94	25.236	64.907	54.687	...	556	6.732	8.866	160.984
1994/95	25.819	64.884	57.804	...	531	7.765	9.067	165.870
1995/96	26.254	64.660	59.845	...	497	8.874	9.213	169.343
1996/97	25.996	64.761	61.266	...	493	9.982	9.813	172.311
1997/98	26.517	64.592	61.703	...	525	10.527	10.815	174.679
1998/99	26.969	63.834	62.366	...	537	10.842	12.488	177.036
1999/00	26.155	63.715	63.043	...	327	10.414	12.147	175.801
2000/01	26.455	63.387	64.023	...	331	11.934	13.650	179.780
2001/02	25.781	63.516	63.921	...	329	13.927	14.882	182.356
2002/03	25.298	62.868	64.711	...	328	18.272	16.374	187.851
2003/04	25.674	61.731	65.480	...	328	20.849	17.631	191.693
2004/05	27.028	61.247	65.274	...	391	20.078	19.400	193.418
2005/06	26.557	59.401	65.660	...	368	20.587	20.969	193.542

(Συν.-Cont'd)

ΣΥΝΟΠΤΙΚΟΣ ΠΙΝΑΚΑΣ V(Συνέχ). ΕΓΓΡΑΦΕΣ ΚΑΤΑ ΕΠΙΠΕΔΟ ΕΚΠΑΙΔΕΥΣΗΣ, 1970/71-2012/13
SUMMARY TABLE V(Cont'd). ENROLMENTS BY LEVEL OF EDUCATION, 1970/71-2012/13

Σχολικό έτος School year	Προσχολική και Προδημοτική Pre-school and Pre-Primary	Δημοτική Primary	Μέση Secondary	Μεταλυκειακή Μη-Τριτοβάθμια ⁽⁴⁾ Post Secondary Non-Tertiary ⁽⁴⁾	Ειδική εκπαίδευση ⁽¹⁾ Special education ⁽¹⁾	Τριτοβάθμια Tertiary		Γενικό Σύνολο Εγγραφών Grand Total of Enrolments
						Στην Κύπρο In Cyprus	Στο εξωτερικό ⁽²⁾ Abroad ⁽²⁾	
2006/07	26.508	57.492	65.790	...	344	22.227	21.188	193.549
2007/08	27.559	56.522	65.890	...	325	25.688	22.530	198.514
2008/09	27.420	55.552	65.445	...	299	30.986	21.473	201.175
2009/10	27.985	54.522	64.611	...	299	32.233	20.051	199.701
2010/11	28.582	54.083	63.764	...	306	32.118	19.199	198.052
2011/12	28.687	53.955	62.740	...	334	31.772	..	177.488
2012/13	28.701	53.746	60.793	176	352	31.965	..	175.733

- (1) Από το 1999/00 τα στοιχεία δεν είναι απολύτως συγκρίσιμα με προηγούμενα χρόνια, διότι συμπεριλαμβάνονται μόνο οι ειδικές σχολές με εκπαιδευτικό πρόγραμμα και όχι τα διάφορα άλλα ιδρύματα για άτομα με ειδικές ανάγκες.
- (2) Οι πληροφορίες για τους Κύπριους φοιτητές στο εξωτερικό μέχρι το 1997/98 αναφέρονται μόνο σε εκείνους που είναι γραμμένοι στο Υπουργείο Παιδείας για την εξασφάλιση ξένου συναλλάγματος και από το 1998/99 μέχρι το 2010/2011 αναφέρονται στις αιτήσεις των φοιτητών που πήραν χορηγία για τις σπουδές τους από το Υπουργείο Οικονομικών. Από το 2011/2012 και μετέπειτα, το αρχείο αυτό έχει καταστεί ελλιπές για σκοπούς των Στατιστικών της Εκπαίδευσης. Ως εκ τούτου, δεν υπάρχουν διαθέσιμα συγκρίσιμα στοιχεία για τον υπολογισμό διάφορων δεικτών.
- (3) Τα στοιχεία είναι καθ'υπολογισμό και βασίζονται σε αποτελέσματα ερευνών προηγούμενων χρόνων.
- (4) Η Μεταλυκειακή Μη-Τριτοβάθμια Εκπαίδευση άρχισε το 2012/2013 με τη λειτουργία των Μεταλυκειακών Ινστιτούτων Επαγγελματικής Εκπαίδευσης (MIEEK)
- (1) As from school year 1999/00 data are not completely comparable with previous years because they include only the special schools with educational programmes and not other various institutions for persons with special needs.
- (2) Until 1997/98 data on Cypriot students abroad refer only to those registered with the Ministry of Education for obtaining exchange whereas from 1998/99 onward, data refer to the applications of students for grants as submitted to the Ministry of Finance. As from 2011/2012 onwards, this register became inadequate for the scope of the Statistics of Education. Therefore, there are no comparable available data for the calculation of various indicators.
- (3) The figures are estimated and based on survey results of other years.
- (4) The Post-Secondary Non-Tertiary Education started in 2012/2013 with the operation of the Post-Secondary Institutes of Vocational Training (MIEEK)

ΣΥΝΟΠΤΙΚΟΣ ΠΙΝΑΚΑΣ VI. ΕΚΠΑΙΔΕΥΤΙΚΑ ΙΔΡΥΜΑΤΑ, ΜΑΘΗΤΕΣ/ΦΟΙΤΗΤΕΣ ΚΑΙ ΔΙΔΑΚΤΙΚΟ ΠΡΟΣΩΠΙΚΟ ΚΑΤΑ ΕΠΙΠΕΔΟ ΕΚΠΑΙΔΕΥΣΗΣ, 1970/71-2012/13
 SUMMARY TABLE VI. EDUCATIONAL INSTITUTIONS, PUPILS/STUDENTS AND TEACHING PERSONNEL BY LEVEL OF EDUCATION, 1970/71-2012/13

α) Από τη σχολική χρονιά 1970/71-2011/2012
 a) From school year 1970/71-2011/2012

Σχολικό έτος	Εκπαιδευτικά Ιδρύματα Educational Institutions			Μαθητές/Φοιτητές Pupils/Students			Διδακτικό προσωπικό (ΠΠΑ) Teaching personnel (FTE)			Μαθητές/Φοιτητές ανά δάσκαλο Pupil/Students per teacher			School year			
	Προσχολική & Προδημοτική Preschool & Pre-Primary	Δημοτική Primary	Μέση & Τριτοβάθμια Secondary & Tertiary	Προσχολική & Προδημοτική Preschool & Pre-Primary	Δημοτική Primary	Μέση & Τριτοβάθμια Secondary & Tertiary	Προσχολική & Προδημοτική Preschool & Pre-Primary	Δημοτική Primary	Μέση & Τριτοβάθμια Secondary & Tertiary	Προσχολική & Προδημοτική Preschool & Pre-Primary	Δημοτική Primary	Μέση & Τριτοβάθμια Secondary & Tertiary				
1970/71	109	557	83	4.325	68.635	42.245	912	236	2.231	1.893	73	18,3	30,8	22,3	12,5	1970/71
Δημόσια	9	552	51	511	67.725	29.204	801	21	2.187	1.362	63	24,3	31,0	21,4	12,7	Public
Ιδιωτικά	100	5	32	3.814	910	13.041	111	215	44	531	10	17,7	20,7	24,6	11,1	Private
1971/72	98	556	86	4.173	65.468	44.979	993	216	2.230	2.071	84	19,3	29,4	21,7	11,8	1971/72
Δημόσια	9	550	52	636	64.602	32.101	810	25	2.185	1.520	78	25,4	29,6	21,1	10,4	Public
Ιδιωτικά	89	6	34	3.537	866	12.878	183	191	45	551	6	18,5	19,2	23,4	30,5	Private
1972/73	119	557	90	5.600	63.799	48.069	1.137	285	2.244	2.308	103	19,6	28,4	20,8	11,0	1972/73
Δημόσια	9	551	54	732	62.861	36.585	921	27	2.195	1.767	91	27,1	28,6	20,7	10,1	Public
Ιδιωτικά	110	6	36	4.868	938	11.484	216	258	49	541	12	18,9	19,1	21,2	18,0	Private
1973/74	135	558	91	6.319	63.202	49.668	1.013	334	2.259	2.509	98	18,9	28,0	19,8	10,3	1973/74
Δημόσια	13	552	53	978	62.382	38.499	849	38	2.213	1.958	88	25,7	28,2	19,7	9,6	Public
Ιδιωτικά	122	6	38	5.341	820	11.169	164	296	46	551	10	18,0	17,8	20,3	16,4	Private
1974/75	80	387	80	3.221	56.543	46.800	718	173	2.064	2.186	78	18,6	27,4	21,4	9,2	1974/75
Δημόσια	11	383	50	556	56.191	40.086	611	23	2.040	1.832	71	24,2	27,5	21,9	8,6	Public
Ιδιωτικά	69	4	30	2.665	352	6.714	107	150	24	354	7	17,8	14,7	19,0	15,3	Private
1975/76	96	400	80	4.229	56.554	49.373	769	222	2.093	3.364	78	19,0	27,0	14,7	9,9	1975/76
Δημόσια	24	396	54	1.110	56.128	43.689	602	48	2.069	3.047	69	23,1	27,1	14,3	8,7	Public
Ιδιωτικά	72	4	26	3.119	426	5.684	167	174	24	317	9	17,9	17,8	17,9	18,6	Private
1976/77	105	434	89	5.394	55.315	50.633	1.072	259	2.155	2.578	93	20,8	25,7	19,6	11,5	1976/77
Δημόσια	18	429	63	1.192	54.730	45.323	782	46	2.123	2.261	78	25,9	25,8	20,0	10,0	Public
Ιδιωτικά	87	5	26	4.202	585	5.310	290	213	32	317	15	19,7	18,3	16,8	19,3	Private
1977/78	117	432	84	5.824	55.132	49.358	1.251	294	2.217	2.671	122	19,8	24,9	18,5	10,3	1977/78
Δημόσια	21	425	60	1.295	54.417	44.913	887	58	2.169	2.360	99	22,3	25,1	19,0	9,0	Public
Ιδιωτικά	96	7	24	4.529	715	4.445	364	236	48	311	23	19,2	14,9	14,3	15,8	Private
1978/79	135	439	91	6.802	54.309	48.886	1.455	237	2.260	2.770	152	28,7	24,0	17,6	9,6	1978/79
Δημόσια	26	432	65	1.516	53.200	44.444	959	62	2.195	2.454	112	24,5	24,2	18,1	8,6	Public
Ιδιωτικά	109	7	26	5.286	1.109	4.442	496	175	65	316	40	30,2	17,1	14,1	12,4	Private

(Συνεχ.-Cont'd)

ΣΥΝΟΠΤΙΚΟΣ ΠΙΝΑΚΑΣ VI(Συνέζ.). ΕΚΠΑΙΔΕΥΤΙΚΑ ΙΔΡΥΜΑΤΑ, ΜΑΘΗΤΕΣ/ΦΟΙΤΗΤΕΣ ΚΑΙ ΔΙΔΑΚΤΙΚΟ ΠΡΟΣΩΠΙΚΟ ΚΑΤΑ ΕΠΙΠΕΔΟ ΕΚΠΑΙΔΕΥΣΗΣ, 1970/71-2012/13
 SUMMARY TABLE VI(Cont'd). EDUCATIONAL INSTITUTIONS, PUPILS/STUDENTS AND TEACHING PERSONNEL BY LEVEL OF EDUCATION, 1970/71-2012/13

α) (Συνέζ.) Από τη σχολική χρονιά 1970/71-2011/2012

a) (Cont'd) From school year 1970/71-2011/2012

Σχολικό έτος	Εκπαιδευτικά Ιδρύματα Educational Institutions			Μαθητές/Φοιτητές Pupils/Students			Διδακτικό προσωπικό (ΠΠΑ) Teaching personnel (FTE)			Μαθητές/Φοιτητές ανά δάσκαλο Pupil/Students per teacher			School year				
	Προσχολική & Προδημοτική	Δημοτική	Μέση & Τριτοβάθμια	Προσχολική & Προδημοτική	Δημοτική	Μέση & Τριτοβάθμια	Προσχολική & Προδημοτική	Δημοτική	Μέση & Τριτοβάθμια	Προσχολική & Προδημοτική	Δημοτική	Μέση & Τριτοβάθμια					
1979/80	212	446	91	11	8.926	50.579	48.797	1.522	305	2.191	2.885	159	29,3	23,1	16,9	9,6	1979/80
Δημόσια	99	437	65	6	3.563	49.419	44.583	963	136	2.128	2.568	111	26,2	23,2	17,4	8,7	Public
Ιδιωτικά	113	9	26	5	5.363	1.160	4.214	559	169	63	317	48	31,7	18,4	13,3	11,6	Private
1980/81	259	443	91	13	10.397	48.701	47.599	1.940	418	2.183	2.910	191	24,9	22,3	16,4	10,2	1980/81
Δημόσια	149	434	72	6	5.300	47.436	43.283	993	234	2.119	2.617	119	22,6	22,4	16,5	8,3	Public
Ιδιωτικά	110	9	19	7	5.097	1.265	4.316	947	184	64	293	72	27,7	19,8	14,7	13,2	Private
1981/82	281	438	98	13	11.541	46.095	48.881	1.977	451	2.192	3.007	199	25,6	21,0	16,3	9,9	1981/82
Δημόσια	164	429	78	6	5.995	44.693	44.252	930	274	2.120	2.687	121	21,9	21,1	16,5	7,7	Public
Ιδιωτικά	117	9	20	7	5.546	1.402	4.629	1.047	177	72	320	78	31,3	19,5	14,5	13,4	Private
1982/83	308	435	99	13	12.466	46.198	48.527	1.804	481	2.205	3.059	209	25,9	21,0	15,9	8,6	1982/83
Δημόσια	179	424	78	5	6.336	44.645	43.681	1.021	285	2.119	2.713	134	22,2	21,1	16,1	7,6	Public
Ιδιωτικά	129	11	21	8	6.130	1.553	4.846	783	196	86	346	75	31,3	18,1	14,0	10,4	Private
1983/84	333	413	101	16	13.960	46.653	49.274	2.201	546	2.212	3.092	240	25,6	21,1	15,9	9,2	1983/84
Δημόσια	183	401	79	6	6.733	44.759	43.944	1.183	286	2.119	2.724	145	23,5	21,1	16,1	8,2	Public
Ιδιωτικά	150	12	22	10	7.227	1.894	5.330	1.018	260	93	368	95	27,8	20,4	14,5	10,7	Private
1984/85	374	396	105	15	15.607	47.381	48.752	2.580	592	2.193	3.126	250	26,4	21,6	15,6	10,3	1984/85
Δημόσια	188	380	80	6	7.086	45.331	43.101	1.312	289	2.089	2.707	154	24,5	21,7	15,9	8,5	Public
Ιδιωτικά	186	16	25	9	8.521	2.050	5.651	1.268	303	104	419	96	28,1	19,7	13,5	13,2	Private
1985/86	423	380	103	16	16.810	50.990	46.159	3.134	673	2.225	3.075	289	25,0	22,9	15,0	10,8	1985/86
Δημόσια	188	364	78	6	7.012	48.846	40.541	1.426	293	2.104	2.651	159	23,9	23,2	15,3	9,0	Public
Ιδιωτικά	235	16	25	10	9.798	2.144	5.618	1.708	380	121	424	130	25,8	17,7	13,3	13,1	Private
1986/87	430	373	103	16	17.279	54.254	44.308	3.419	713	2.369	3.056	319	24,2	22,9	14,5	10,7	1986/87
Δημόσια	186	357	79	6	6.954	52.108	39.057	1.434	305	2.248	2.673	164	22,8	23,2	14,6	8,7	Public
Ιδιωτικά	244	16	24	10	10.325	2.146	5.251	1.985	408	121	383	155	25,3	17,7	13,7	12,8	Private
1987/88	480	379	105	19	19.637	56.530	42.191	4.247	830	2.562	3.330	359	23,7	22,1	12,7	11,8	1987/88
Δημόσια	201	361	80	6	7.637	54.310	36.997	1.545	325	2.429	2.918	177	23,5	22,4	12,7	8,7	Public
Ιδιωτικά	279	18	25	13	12.000	2.220	5.194	2.702	505	133	412	182	23,8	16,7	12,6	14,8	Private

(Συνέζ.-Cont'd)

ΣΥΝΟΠΤΙΚΟΣ ΠΙΝΑΚΑΣ VI(Συνέχ.). ΕΚΠΑΙΔΕΥΤΙΚΑ ΙΔΡΥΜΑΤΑ, ΜΑΘΗΤΕΣ/ΦΟΙΤΗΤΕΣ ΚΑΙ ΔΙΔΑΚΤΙΚΟ ΠΡΟΣΩΠΙΚΟ ΚΑΤΑ ΕΠΙΠΕΔΟ ΕΚΠΑΙΔΕΥΣΗΣ, 1970/71-2012/13
 SUMMARY TABLE VI(Cont'd). EDUCATIONAL INSTITUTIONS, PUPILS/STUDENTS AND TEACHING PERSONNEL BY LEVEL OF EDUCATION, 1970/71-2012/13

α) (Συνέχ.) Από τη σχολική χρονιά 1970/71-2011/2012

a) (Cont'd) From school year 1970/71-2011/2012

Σχολικό έτος	Εκπαιδευτικά Ιδρύματα Educational Institutions			Μαθητές/Φοιτητές Pupils/Students			Διδακτικό προσωπικό (ΠΠΑ) Teaching personnel (FTE)			Μαθητές/Φοιτητές ανά δάσκαλο Pupil/Students per teacher			School year				
	Προσχολική & Προδημοτική	Δημοτική	Τριτοβάθμια	Προσχολική & Προδημοτική	Δημοτική	Τριτοβάθμια	Προσχολική & Προδημοτική	Δημοτική	Τριτοβάθμια	Προσχολική & Προδημοτική	Δημοτική	Τριτοβάθμια					
1988/89	497	381	105	24	20.280	58.720	42.613	5.066	826	2.689	3.439	430	24,6	21,8	12,4	11,8	1988/89
Δημόσια	201	362	81	6	7.612	56.397	37.421	1.688	328	2.544	3.033	196	23,2	22,2	12,3	8,6	Public
Ιδιωτικά	296	19	24	18	12.668	2.323	5.192	3.378	498	145	406	234	25,4	16,0	12,8	14,4	Private
1989/90	540	378	108	26	22.008	60.841	43.219	5.852	917	2.824	3.526	481	24,0	21,5	12,3	12,2	1989/90
Δημόσια	198	359	84	6	7.414	58.326	37.751	1.810	333	2.668	3.095	203	22,3	21,9	12,2	8,9	Public
Ιδιωτικά	342	19	24	20	14.594	2.515	5.468	4.042	584	156	431	278	25,0	16,1	12,7	14,5	Private
1990/91	572	383	108	27	23.694	62.962	44.614	6.554	1.015	3.044	3.605	491	23,3	20,7	12,4	13,3	1990/91
Δημόσια	204	361	84	6	7.604	59.953	38.778	1.986	338	2.854	3.165	210	22,5	21,0	12,3	9,5	Public
Ιδιωτικά	368	22	24	21	16.090	3.009	5.836	4.568	677	190	440	281	23,8	15,8	13,3	16,3	Private
1991/92	606	390	113	29	24.793	63.454	47.908	5.952	1.111	3.257	3.848	485	22,3	19,5	12,5	12,3	1991/92
Δημόσια	211	367	88	6	7.905	60.712	42.077	1.533	355	3.056	3.371	183	22,3	19,9	12,5	8,4	Public
Ιδιωτικά	395	23	25	23	16.888	2.742	5.831	4.419	756	201	477	302	22,3	13,6	12,2	14,6	Private
1992/93	608	391	113	31	24.977	64.313	51.641	6.263	1.225	3.365	4.033	542	20,4	19,1	12,8	11,6	1992/93
Δημόσια	218	367	89	8	8.082	61.340	45.557	1.855	384	3.149	3.546	233	21,0	19,5	12,8	8,0	Public
Ιδιωτικά	390	24	24	23	16.895	2.973	6.084	4.408	841	216	487	309	20,1	13,8	12,5	14,3	Private
1993/94	630	381	114	30	25.236	64.907	54.687	6.732	1.257	3.424	4.215	568	20,1	19,0	13,0	11,9	1993/94
Δημόσια	233	360	92	7	8.665	62.084	48.550	2.265	427	3.211	3.727	265	20,3	19,3	13,0	8,5	Public
Ιδιωτικά	397	21	22	23	16.571	2.823	6.137	4.467	830	213	488	303	20,0	13,3	12,6	14,7	Private
1994/95	642	383	118	32	25.819	64.884	57.804	7.765	1.308	3.498	4.341	648	19,7	18,5	13,3	12,0	1994/95
Δημόσια	237	361	94	6	8.751	62.177	51.215	2.825	421	3.295	3.857	316	20,8	18,9	13,3	8,9	Public
Ιδιωτικά	405	22	24	26	17.068	2.707	6.589	4.940	887	203	484	332	19,2	13,3	13,6	14,9	Private
1995/96	647	381	123	33	26.254	64.660	59.845	8.874	1.323	3.411	4.832	728	19,8	19,0	12,4	12,2	1995/96
Δημόσια	236	359	97	6	8.810	61.926	53.584	3.808	422	3.202	4.329	365	20,9	19,3	12,4	10,4	Public
Ιδιωτικά	411	22	26	27	17.444	2.734	6.261	5.066	901	209	503	363	19,4	13,1	12,4	14,0	Private

(Συνέχ.-Cont'd)

ΣΥΝΟΠΤΙΚΟΣ ΠΙΝΑΚΑΣ VI(Συνέχ.). ΕΚΠΑΙΔΕΥΤΙΚΑ ΙΔΡΥΜΑΤΑ, ΜΑΘΗΤΕΣ/ΦΟΙΤΗΤΕΣ ΚΑΙ ΔΙΔΑΚΤΙΚΟ ΠΡΟΣΩΠΙΚΟ ΚΑΤΑ ΕΠΙΠΕΔΟ ΕΚΠΑΙΔΕΥΣΗΣ, 1970/71-2012/13
 SUMMARY TABLE VI(Cont'd). EDUCATIONAL INSTITUTIONS, PUPILS/STUDENTS AND TEACHING PERSONNEL BY LEVEL OF EDUCATION, 1970/71-2012/13

α) (Συνέχ.) Από τη σχολική χρονιά 1970/71-2011/2012

a) (Cont'd) From school year 1970/71-2011/2012

Σχολικό έτος	Εκπαιδευτικά Ιδρύματα			Μαθητές/Φοιτητές			Διδακτικό προσωπικό (ΠΠΑ)			Μαθητές/Φοιτητές ανά δάσκαλο			School year				
	Προσχολική & Προδημοτική	Δημοτική	Μέση & Τριτοβάθμια	Προσχολική & Προδημοτική	Δημοτική	Μέση & Τριτοβάθμια	Προσχολική & Προδημοτική	Δημοτική	Μέση & Τριτοβάθμια	Προσχολική & Προδημοτική	Δημοτική	Μέση & Τριτοβάθμια					
1996/97	659	376	125	35	25.996	64.761	61.266	9.982	1.426	4.159	5.757	812	18,2	15,6	10,6	12,3	1996/97
Δημόσια	236	353	99	8	8.916	62.046	55.117	4.978	466	3.929	5.246	432	19,1	15,8	10,5	11,5	Public
Ιδιωτικά	423	23	26	27	17.080	2.715	6.149	5.004	960	230	511	380	17,8	11,8	12,0	13,2	Private
1997/98	665	372	125	34	26.517	64.592	61.703	10.527	1.461	3.521	5.032	835	18,1	18,3	12,3	12,6	1997/98
Δημόσια	235	350	100	7	9.079	62.030	55.610	5.036	448	3.295	4.505	400	20,3	18,8	12,3	12,6	Public
Ιδιωτικά	430	22	25	27	17.438	2.562	6.093	5.491	1.013	226	527	435	17,2	11,3	11,6	12,6	Private
1998/99	679	363	127	33	26.969	63.834	62.366	10.842	1.549	3.616	5.096	857	17,4	17,7	12,2	12,7	1998/99
Δημόσια	235	341	103	7	9.031	61.262	56.056	5.062	466	3.384	4.573	404	19,4	18,1	12,3	12,5	Public
Ιδιωτικά	444	22	24	26	17.938	2.572	6.310	5.780	1.083	232	523	453	16,6	11,1	12,1	12,8	Private
1999/00	675	366	128	31	26.155	63.715	63.043	10.414	1.562	3.711	5.313	886	16,7	17,2	11,9	11,8	1999/00
Δημόσια	234	346	104	7	8.734	61.109	56.682	4.559	471	3.507	4.786	421	18,5	17,4	11,8	10,8	Public
Ιδιωτικά	441	20	24	24	17.421	2.606	6.361	5.855	1.091	204	527	465	16,0	12,8	12,1	12,6	Private
2000/01	642	367	134	32	26.455	63.387	64.023	11.934	1.591	3.756	5.542	1.077	16,6	16,9	11,6	11,1	2000/01
Δημόσια ⁽¹⁾	238	344	111	7	9.820	60.663	57.258	4.346	538	3.529	4.928	430	18,3	17,2	11,6	10,1	Public ⁽¹⁾
Ιδιωτικά	404	23	23	25	16.635	2.724	6.765	7.588	1.053	227	614	647	15,8	12,0	11,0	11,7	Private
2001/02	630	367	139	35	25.781	63.516	63.921	13.927	1.575	4.032	6.070	1.067	16,4	15,8	10,5	13,1	2001/02
Δημόσια ⁽¹⁾	239	341	111	8	10.022	60.241	56.854	5.169	582	3.769	5.395	465	17,2	16,0	10,5	11,1	Public ⁽¹⁾
Ιδιωτικά	391	26	28	27	15.759	3.275	7.067	8.758	993	263	675	602	15,9	12,5	10,5	14,5	Private
2002/03	638	368	149	35	25.298	62.868	64.711	18.272	1.687	4.121	6.398	1.245	15,0	15,3	10,1	14,7	2002/03
Δημόσια ⁽¹⁾	243	341	120	8	9.969	59.460	57.073	5.819	605	3.807	5.689	487	16,5	15,6	10,0	11,9	Public ⁽¹⁾
Ιδιωτικά	395	27	29	27	15.329	3.408	7.638	12.453	1.082	314	709	758	14,2	10,9	10,8	16,4	Private
2003/04	657	372	156	37	25.674	61.731	65.480	20.849	1.779	4.295	6.756	1.368	14,4	14,4	9,7	15,2	2003/04
Δημόσια ⁽¹⁾	252	344	121	8	10.083	58.279	57.224	6.180	633	3.992	5.953	515	15,9	14,6	9,6	12,0	Public ⁽¹⁾
Ιδιωτικά	405	28	35	29	15.591	3.452	8.256	14.669	1.146	303	803	853	13,6	11,4	10,3	17,2	Private

(Συνέχ.-Cont'd)

ΣΥΝΟΠΤΙΚΟΣ ΠΙΝΑΚΑΣ VI(Συνέζ.). ΕΚΠΑΙΔΕΥΤΙΚΑ ΙΔΡΥΜΑΤΑ, ΜΑΘΗΤΕΣ/ΦΟΙΤΗΤΕΣ ΚΑΙ ΔΙΔΑΚΤΙΚΟ ΠΡΟΣΩΠΙΚΟ ΚΑΤΑ ΕΠΙΠΕΔΟ ΕΚΠΑΙΔΕΥΣΗΣ, 1970/71-2012/13
SUMMARY TABLE VI(Cont'd). EDUCATIONAL INSTITUTIONS, PUPILS/STUDENTS AND TEACHING PERSONNEL BY LEVEL OF EDUCATION, 1970/71-2012/13

α) (Συνέζ.) Από τη σχολική χρονιά 1970/71-2011/2012

a) (Cont'd) From school year 1970/71-2011/2012

Σχολικό έτος	Εκπαιδευτικά Ιδρύματα			Μαθητές/Φοιτητές			Διδακτικό προσωπικό (ΠΠΑ)			Μαθητές/Φοιτητές ανά δάσκαλο			School year			
	Προσχολική & Προδημοτική	Δημοτική	Μέση & Τριτοβάθμια	Προσχολική & Προδημοτική	Δημοτική	Μέση & Τριτοβάθμια	Προσχολική & Προδημοτική	Δημοτική	Μέση & Τριτοβάθμια	Προσχολική & Προδημοτική	Δημοτική	Μέση & Τριτοβάθμια				
2004/05	679	370	37	27.028	61.247	65.274	20.078	1.914	4.301	6.814	1.294	14,1	14,2	9,6	15,5	2004/05
Δημόσια ⁽¹⁾	253	342	8	10.290	57.698	56.568	6.470	671	4.009	5.987	476	15,3	14,4	9,4	13,6	Public ⁽¹⁾
Ιδιωτικά	426	28	29	16.738	3.549	8.706	13.608	1.243	292	827	818	13,5	12,2	10,5	16,6	Private
2005/06	682	365	36	26.557	59.401	65.660	20.587	1.948	4.348	6.941	1.403	13,6	13,7	9,5	14,7	2005/06
Δημόσια ⁽¹⁾	254	338	7	10.301	55.879	56.573	6.875	675	4.054	6.084	470	15,3	13,8	9,3	14,6	Public ⁽¹⁾
Ιδιωτικά	428	27	29	16.256	3.522	9.087	13.712	1.273	294	857	933	12,8	12,0	10,6	14,7	Private
2006/07	681	368	38	26.508	57.492	65.790	22.227	1.991	4.442	7.151	1.519	13,3	12,9	9,2	14,6	2006/07
Δημόσια ⁽¹⁾	258	341	8	10.225	53.876	56.405	7.152	684	4.142	6.227	508	14,9	13,0	9,1	14,1	Public ⁽¹⁾
Ιδιωτικά	423	27	30	16.283	3.616	9.385	15.075	1.307	300	924	1.011	12,5	12,1	10,2	14,9	Private
2007/08	704	373	43	27.559	56.522	65.890	25.688	2.088	4.605	7.447	1.725	13,2	12,3	8,8	14,9	2007/08
Δημόσια ⁽¹⁾	262	345	9	10.202	52.568	55.583	7.780	688	4.256	6.374	546	14,8	12,4	8,7	14,2	Public ⁽¹⁾
Ιδιωτικά	442	28	34	17.357	3.954	10.307	17.908	1.400	349	1.073	1.179	12,4	11,3	9,6	15,2	Private
2008/09	687	371	43	27.420	55.552	65.445	30.986	2.125	4.686	7.652	1.777	12,9	11,9	8,6	17,4	2008/09
Δημόσια ⁽¹⁾	261	343	9	10.137	51.498	54.335	8.776	701	4.317	6.433	598	14,5	11,9	8,4	14,7	Public ⁽¹⁾
Ιδιωτικά	426	28	34	17.283	4.054	11.110	22.210	1.424	369	1.219	1.179	12,1	11,0	9,1	18,8	Private
2009/10	682	370	42	27.985	54.522	64.611	32.233	2.269	4.754	7.692	1.778	12,3	11,5	8,4	18,1	2009/10
Δημόσια ⁽¹⁾	261	341	9	10.640	50.358	53.366	9.645	726	4.395	6.505	722	14,7	11,5	8,2	13,4	Public ⁽¹⁾
Ιδιωτικά	421	29	33	17.345	4.164	11.245	22.588	1.543	359	1.187	1.056	11,2	11,6	9,5	21,4	Private
2010/11	680	368	43	28.582	54.083	63.764	32.118	2.203	4.821	7.603	1.803	13,0	11,2	8,4	17,8	2010/11
Δημόσια ⁽¹⁾	262	339	7	11.152	49.880	52.416	10.601	769	4.438	6.361	750	14,5	11,2	8,2	14,1	Public ⁽¹⁾
Ιδιωτικά	418	29	36	17.430	4.203	11.348	21.517	1.434	383	1.242	1.053	12,2	11,0	9,1	20,4	Private
2011/12	672	365	44	28.687	53.955	62.740	31.772	2.250	4.699	7.560	1.828	12,7	11,5	8,3	17,4	2011/12
Δημόσια ⁽¹⁾	268	338	7	11.668	49.781	51.450	11.986	791	4.329	6.289	763	14,8	11,5	8,2	15,7	Public ⁽¹⁾
Ιδιωτικά	404	27	37	17.019	4.174	11.290	19.786	1.459	370	1.271	1.065	11,7	11,3	8,9	18,6	Private

⁽¹⁾ Συμπεριλαμβάνει και τα Εσπερινά Γυμνάσια

⁽¹⁾ Includes Evening Schools

ΣΥΝΟΠΤΙΚΟΣ ΠΙΝΑΚΑΣ VI(συνέχ.). ΕΚΠΑΙΔΕΥΤΙΚΑ ΙΔΡΥΜΑΤΑ, ΜΑΘΗΤΕΣ/ΦΟΙΤΗΤΕΣ ΚΑΙ ΔΙΔΑΚΤΙΚΟ ΠΡΟΣΩΠΙΚΟ ΚΑΤΑ ΕΠΙΠΕΔΟ ΕΚΠΑΙΔΕΥΣΗΣ, 1970/71-2012/13

SUMMARY TABLE VI(cont'd). EDUCATIONAL INSTITUTIONS, PUPILS/STUDENTS AND TEACHING PERSONNEL BY LEVEL OF EDUCATION, 1970/71-2012/13

β) Από τη σχολική χρονιά 2012/2013

b) From school year 2012/2013

Επίπεδο, Εκπαιδευτικά Ιδρύματα, Μαθητές-Φοιτητές, Διδακτικό προσωπικό και δείκτης Μαθητές- Φοιτητές ανά Διδακτικό προσωπικό	2012/2013			Level, Educational Institutions, Pupils-Students, Teaching personnel and ratio of Pupils-Students per Teaching personnel
	Δημόσια Public	Ιδιωτικά Private	Σύνολο Total	
Προσχολική και Προδημοτική				Pre-school and Pre-primary
Σχολεία	273	415	688	Schools
Μαθητές	12.116	16.585	28.701	Pupils
Διδακτικό προσωπικό (ΙΠΑ)	805	1.411	2.216	Teaching personnel (FTE)
Μαθητές ανά δάσκαλο	15,1	11,8	13,0	Pupils per teacher
Δημοτική				Primary
Σχολεία	336	28	364	Schools
Μαθητές	49.545	4.201	53.746	Pupils
Διδακτικό προσωπικό (ΙΠΑ)	4.360	361	4.721	Teaching personnel (FTE)
Μαθητές ανά δάσκαλο	11,4	11,6	11,4	Pupils per teacher
Μέση				Secondary
Σχολεία	130	38	168	Schools
Μαθητές	49.963	10.830	60.793	Pupils
Διδακτικό προσωπικό (ΙΠΑ)	6.192	1.270	7.462	Teaching personnel (FTE)
Μαθητές ανά καθηγητή	8,1	8,5	8,1	Pupils per teacher
Μεταλυκειακή Μη-Τριτοβάθμια				Post-secondary Non-Tertiary
Σχολεία	5	0	5	Schools
Μαθητές	176	0	176	Students
Διδακτικό προσωπικό (ΙΠΑ)	14	0	14	Teaching personnel (FTE)
Σπουδαστές ανά καθηγητή	12,6	...	12,6	Students per teacher
Τριτοβάθμια				Tertiary
Εκπαιδευτικά Ιδρύματα	7	39	46	Educational Institutions
Φοιτητές	12.694	19.271	31.965	Students
Διδακτικό προσωπικό (ΙΠΑ)	802	1.133	1.935	Teaching personnel (FTE)
Φοιτητές ανά καθηγητή	15,8	17,0	16,5	Students per teacher

Σημείωση: Η Μεταλυκειακή Μη-Τριτοβάθμια Εκπαίδευση άρχισε το 2012/2013 με τη λειτουργία των Μεταλυκειακών Ινστιτούτων Επαγγελματικής Εκπαίδευσης και Κατάρτισης (ΜΙΕΕΚ)

Note: Post-Secondary Non-Tertiary Education started in 2012/2013 with the operation of the Post-Secondary Institutes of Vocational Education and Training (MIEEK)

**ΣΥΝΟΠΤΙΚΟΣ ΠΙΝΑΚΑΣ VII. ΣΧΟΛΕΙΑ, ΜΑΘΗΤΕΣ ΚΑΙ ΔΙΔΑΚΤΙΚΟ ΠΡΟΣΩΠΙΚΟ ΣΤΙΣ
ΤΟΥΡΚΟΚΡΑΤΟΥΜΕΝΕΣ ΠΕΡΙΟΧΕΣ**
SUMMARY TABLE VII. SCHOOLS, PUPILS AND TEACHING PERSONNEL IN THE OCCUPIED AREAS

	Σχολεία Schools	Μαθητές Pupils			Δάσκαλοι Teachers
		Αγόρια Boys	Κορίτσια Girls	Σύνολο Total	
1974/75	13	529	486	1.015	55
1975/76	7	407	412	819	31
1976/77	5	245	264	509	19
1977/78	4	153	180	333	13
1978/79	4	123	145	268	12
1979/80	4	108	124	232	12
1980/81	4	83	94	177	11
1981/82	4	74	79	153	9
1982/83	4	61	58	119	7
1983/84	4	62	51	113	6
1984/85	4	50	47	97	7
1985/86	4	40	42	82	7
1986/87	4	37	35	72	6
1987/88	4	31	32	63	7
1988/89	4	32	30	62	6
1989/90	4	26	23	49	6
1990/91	3	25	24	49	5
1991/92	3	22	21	43	5
1992/93	3	21	19	40	4
1993/94	3	21	19	40	4
1994/95	3	20	19	39	4
1995/96	3	20	18	38	4
1996/97	3	21	15	36	3
1997/98	2	17	18	35	4
1998/99	2	12	17	29	4
1999/00	1	13	17	30	3
2000/01	1	13	17	30	3
2001/02 ⁽¹⁾	1	13	15	28	3
2002/03 ⁽¹⁾	1	11	10	21	3
2003/04 ⁽¹⁾	1	6	3	9	2
2004/05					
Προδημ.-Pre-prim. ⁽²⁾	1	3	3	6	2
Δημοτική-Primary ⁽²⁾	1	7	2	9	2
Μέση-Secondary ⁽³⁾	1	5	5	10	9 ⁽⁴⁾

(Συν.-Cont'd)

ΣΥΝΟΠΤΙΚΟΣ ΠΙΝΑΚΑΣ VII(Συνέχ.). ΣΧΟΛΕΙΑ, ΜΑΘΗΤΕΣ ΚΑΙ ΔΙΔΑΚΤΙΚΟ ΠΡΟΣΩΠΙΚΟ ΣΤΙΣ ΤΟΥΡΚΟΚΡΑΤΟΥΜΕΝΕΣ ΠΕΡΙΟΧΕΣ

SUMMARY TABLE VII(Cont'd). SCHOOLS, PUPILS AND TEACHING PERSONNEL IN THE OCCUPIED AREAS

	Σχολεία Schools	Μαθητές Pupils			Δάσκαλοι Teachers
		Αγόρια Boys	Κορίτσια Girls	Σύνολο Total	
2005/06					
Προδημ.-Pre-prim. ⁽²⁾	1	7	8	15	2
Δημοτική-Primary ⁽²⁾	1	10	3	13	2
Μέση-Secondary ⁽³⁾	1	15	19	34	23 ⁽⁴⁾
2006/07					
Προδημ.-Pre-prim. ⁽²⁾	1	7	6	13	1
Δημοτική-Primary ⁽²⁾	1	10	5	15	3
Μέση-Secondary ⁽³⁾	1	12	15	27	20 ⁽⁴⁾
2007/08					
Προδημ.-Pre-prim. ⁽²⁾	1	5	3	8	1
Δημοτική-Primary ⁽²⁾	1	11	8	19	3
Μέση-Secondary ⁽³⁾	1	13	12	25	18 ⁽⁴⁾
2008/09					
Προδημ.-Pre-prim. ⁽²⁾	1	3	2	5	1
Δημοτική-Primary ⁽²⁾	1	12	8	20	3
Μέση-Secondary ⁽³⁾	1	11	12	23	19 ⁽⁴⁾
2009/10					
Προδημ.-Pre-prim. ⁽²⁾	1	3	1	4	2
Δημοτική-Primary ⁽²⁾	1	11	8	19	4
Μέση-Secondary ⁽³⁾	1	9	7	16	16 ⁽⁴⁾
2010/11					
Προδημ.-Pre-prim. ⁽²⁾	1	3	1	4	2
Δημοτική-Primary ⁽²⁾	1	10	8	18	4
Μέση-Secondary ⁽³⁾	1	11	6	17	19 ⁽⁴⁾
2011/12					
Προδημ.-Pre-prim. ⁽²⁾	1	3	1	4	2
Δημοτική-Primary ⁽²⁾	1	9	9	18	4
Μέση-Secondary ⁽³⁾	1	10	3	13	18 ⁽⁴⁾
2012/13					
Προδημ.-Pre-prim. ⁽²⁾	1	3	2	5	2
Δημοτική-Primary ⁽²⁾	1	10	7	17	4
Μέση-Secondary ⁽³⁾	1	10	5	15	18 ⁽⁴⁾

⁽¹⁾ Συμπεριλαμβάνει μαθητές προδημοτικής εκπαίδευσης/ Includes pupils of pre-primary education.

⁽²⁾ Η προδημοτική και η δημοτική εκπαίδευση συστεγάζονται/Pre-primary and primary education operate in the same school.

⁽³⁾ Η μέση εκπαίδευση άρχισε τη λειτουργία της το 2004/05 σε ξεχωριστό σχολείο/Secondary education began its operation in 2004/05 as a separate school.

⁽⁴⁾ Το διδακτικό προσωπικό απασχολείται με μερική απασχόληση/The teaching personnel is on a part-time basis.

ΣΥΝΟΠΤΙΚΟΣ ΠΙΝΑΚΑΣ VIII. ΑΠΟΦΟΙΤΟΙ ΔΗΜΟΤΙΚΗΣ ΚΑΙ ΜΕΣΗΣ ΕΚΠΑΙΔΕΥΣΗΣ, 1970/71-2012/13
SUMMARY TABLE VIII. PRIMARY AND SECONDARY SCHOOL LEAVERS, 1970/71-2012/13

Σχολικό έτος School year	Δημοτική Primary			Μέση Secondary		
	Αγόρια Boys	Κορίτσια Girls	Σύνολο Total	Αγόρια Boys	Κορίτσια Girls	Σύνολο Total
1970/71	6.046	5.826	11.872	2.555	2.128	4.683
1971/72	5.938	5.498	11.436	3.050	2.455	5.505
1972/73	5.537	5.279	10.816	3.170	2.703	5.873
1973/74	5.554	5.251	10.805	3.191	2.943	6.134
1974/75	5.133	4.803	9.936	2.999	2.502	5.501
1975/76	5.106	4.656	9.762	3.415	3.310	6.725
1976/77	4.519	4.192	8.711	3.645	3.506	7.151
1977/78	4.808	4.436	9.244	3.633	3.624	7.257
1978/79	5.090	4.752	9.842	3.808	3.510	7.318
1979/80	4.342	4.154	8.496	3.651	3.432	7.083
1980/81	5.129	4.947	10.076	3.456	3.372	6.828
1981/82	4.350	4.257	8.607	3.565	3.459	7.024
1982/83	4.396	4.162	8.558	3.150	2.912	6.062
1983/84	4.233	4.094	8.327	3.492	3.407	6.899
1984/85	3.247	3.090	6.337	3.485	3.558	7.043
1985/86	3.446	3.297	6.743	3.311	3.336	6.647
1986/87	3.840	3.674	7.514	3.782	4.029	7.811
1987/88	4.539	4.162	8.701	3.282	3.450	6.732
1988/89	4.599	4.170	8.769	3.409	3.529	6.938
1989/90	4.702	4.451	9.153	3.220	3.317	6.537
1990/91	5.110	4.882	9.992	2.467	2.665	5.132
1991/92	5.370	4.915	10.285	2.729	2.747	5.476
1992/93	5.265	4.799	10.064	2.718	3.112	5.830
1993/94	5.720	5.350	11.070	3.371	3.577	6.948
1994/95	5.625	5.364	10.989	3.411	3.653	7.064
1995/96	5.671	5.157	10.828	3.440	3.963	7.403
1996/97	5.562	5.137	10.699	3.793	4.366	8.159
1997/98	5.536	5.218	10.754	4.032	4.449	8.481
1998/99	5.535	5.243	10.778	4.012	4.458	8.470
1999/00	5.557	5.184	10.741	4.307	4.862	9.169
2000/01	5.554	5.108	10.662	4.631	5.041	9.672
2001/02	5.567	5.532	11.099	4.719	4.907	9.626
2002/03	5.634	5.304	10.938	4.725	4.871	9.596
2003/04	5.134	4.987	10.121	4.767	4.997	9.764
2004/05	5.665	5.337	11.002	4.961	5.110	10.071
2005/06	5.550	5.321	10.871	4.960	5.122	10.082
2006/07	5.407	4.966	10.373	5.092	5.023	10.115
2007/08	5.269	4.970	10.239	5.220	5.249	10.469
2008/09	4.976	4.858	9.834	5.212	5.199	10.411
2009/10	4.894	4.728	9.622	4.844	4.949	9.793
2010/11	4.732	4.666	9.398	5.178	5.244	10.422
2011/12	4.825	4.485	9.310	5.272	5.285	10.557
2012/13	4.601	4.407	9.008	4.986	4.951	9.937

ΣΥΝΟΠΤΙΚΟΣ ΠΙΝΑΚΑΣ ΙΧ. ΠΟΣΟΣΤΟ ΑΠΟΦΟΙΤΩΝ ΜΕΣΗΣ ΕΚΠΑΙΔΕΥΣΗΣ ΠΟΥ ΣΥΝΕΧΙΖΟΥΝ ΤΙΣ ΣΠΟΥΔΕΣ ΤΟΥΣ ΠΕΡΑΝ ΤΗΣ ΜΕΣΗΣ ΕΚΠΑΙΔΕΥΣΗΣ ΣΤΗΝ ΚΥΠΡΟ ΚΑΙ ΣΤΟ ΕΞΩΤΕΡΙΚΟ, 1991/92-2012/13

SUMMARY TABLE IX. PERCENTAGE OF GRADUATES OF UPPER SECONDARY LEVEL WHO PURSUE FURTHER STUDIES IN CYPRUS AND ABROAD, 1991/92-2012/13

%

Ακαδημαϊκό έτος Academic year	Φύλο	Στην Κύπρο και στο εξωτερικό In Cyprus and abroad			Sex
		Στην Κύπρο In Cyprus	Στο εξωτερικό Abroad		
1991/92	Σύνολο	58	34	24	Total
	Άντρες	Men
	Γυναίκες	Women
1992/93	Σύνολο	58	33	25	Total
	Άντρες	Men
	Γυναίκες	Women
1993/94	Σύνολο	62	36	26	Total
	Άντρες	Men
	Γυναίκες	Women
1994/95	Σύνολο	60	34	26	Total
	Άντρες	Men
	Γυναίκες	Women
1995/96	Σύνολο	57	34	23	Total
	Άντρες	Men
	Γυναίκες	Women
1996/97	Σύνολο	63	36	27	Total
	Άντρες	Men
	Γυναίκες	Women
1997/98	Σύνολο	64	35	29	Total
	Άντρες	Men
	Γυναίκες	Women
1998/99	Σύνολο	62	33	29	Total
	Άντρες	57	28	29	Men
	Γυναίκες	66	37	29	Women
1999/00	Σύνολο	69	28	41	Total
	Άντρες	62	24	38	Men
	Γυναίκες	75	31	44	Women
2000/01	Σύνολο	65	32	33	Total
	Άντρες	57	28	29	Men
	Γυναίκες	72	36	36	Women
2001/02	Σύνολο	63	24	39	Total
	Άντρες	55	19	36	Men
	Γυναίκες	70	29	41	Women
2002/03	Σύνολο	69	28	41	Total
	Άντρες	62	22	40	Men
	Γυναίκες	76	35	41	Women
2003/04	Σύνολο	66	22	44	Total
	Άντρες	58	16	42	Men
	Γυναίκες	74	28	46	Women
2004/05	Σύνολο	75	28	47	Total
	Άντρες	67	22	45	Men
	Γυναίκες	82	32	50	Women

(Συν.-Cont'd)

ΣΥΝΟΠΤΙΚΟΣ ΠΙΝΑΚΑΣ ΙΧ (Συνέχ.). ΠΟΣΟΣΤΟ ΑΠΟΦΟΙΤΩΝ ΜΕΣΗΣ ΕΚΠΑΙΔΕΥΣΗΣ ΠΟΥ ΣΥΝΕΧΙΖΟΥΝ ΤΙΣ ΣΠΟΥΔΕΣ ΤΟΥΣ ΠΕΡΑΝ ΤΗΣ ΜΕΣΗΣ ΕΚΠΑΙΔΕΥΣΗΣ ΣΤΗΝ ΚΥΠΡΟ ΚΑΙ ΣΤΟ ΕΞΩΤΕΡΙΚΟ, 1991/92-2011/12

SUMMARY TABLE IX (Cont'd). PERCENTAGE OF GRADUATES OF UPPER SECONDARY LEVEL WHO PURSUE FURTHER STUDIES IN CYPRUS AND ABROAD, 1991/92-2011/12

Ακαδημαϊκό έτος Academic year	Φύλο	Στην Κύπρο και στο εξωτερικό In Cyprus and abroad			Sex
		Στην Κύπρο In Cyprus	Στο εξωτερικό Abroad		
2005/06	Σύνολο	81	31	50	Total
	Άντρες	75	27	48	Men
	Γυναίκες	87	36	51	Women
2006/07	Σύνολο	82	37	45	Total
	Άντρες	76	30	46	Men
	Γυναίκες	88	43	45	Women
2007/08	Σύνολο	80	36	44	Total
	Άντρες	70	28	42	Men
	Γυναίκες	91	43	48	Women
2008/09	Σύνολο	79	39	40	Total
	Άντρες	69	29	40	Men
	Γυναίκες	89	48	41	Women
2009/10	Σύνολο	76	38	38	Total
	Άντρες	73	35	38	Men
	Γυναίκες	78	40	38	Women
2010/11	Σύνολο	78	37	41	Total
	Άντρες	72	30	42	Men
	Γυναίκες	84	43	41	Women
2011/12	Σύνολο	..	37	..	Total
	Άντρες	..	29	..	Men
	Γυναίκες	..	45	..	Women
2012/13	Σύνολο	..	36	..	Total
	Άντρες	..	29	..	Men
	Γυναίκες	..	43	..	Women

Σημείωση: Από το 2011/2012 δεν υπάρχουν διαθέσιμα στοιχεία για τους Κύπριους φοιτητές στο εξωτερικό για τον υπολογισμό του δείκτη.

Note: Since 2011/2012 data for the Cypriot students abroad are not available, for the calculation of this indicator.

ΣΥΝΟΠΤΙΚΟΣ ΠΙΝΑΚΑΣ X. ΑΡΙΘΜΟΣ ΦΟΙΤΗΤΩΝ ΤΡΙΤΟΒΑΘΜΙΑΣ ΕΚΠΑΙΔΕΥΣΗΣ ΣΤΗΝ ΚΥΠΡΟ ΚΑΙ ΣΤΟ ΕΞΩΤΕΡΙΚΟ, 1985/86-2012/13

SUMMARY TABLE X. NUMBER OF STUDENTS IN TERTIARY EDUCATION IN CYPRUS AND ABROAD, 1985/86-2012/13

Ακαδημαϊκό έτος και φύλο	Φοιτητές στην Κύπρο Students in Cyprus			Κύπριοι φοιτητές στο εξωτερικό Cypriot students abroad	Σύνολο <i>Κυπρίων</i> φοιτητών στην Κύπρο και στο εξωτερικό Total <i>Cypriot</i> students in Cyprus and abroad	Σύνολο φοιτητών στην Κύπρο και στο εξωτερικό Total students in Cyprus and abroad	Academic year and sex
	Σύνολο Total	Κύπριοι φοιτητές Cypriot students	Ξένοι φοιτητές Foreign students				
1985/86 Σύνολο	3.134	2.590	544	10.312	12.902	13.446	1985/86 Total
Άντρες	1.627	1.186	441	6.319	7.505	7.946	Men
Γυναίκες	1.507	1.404	103	3.993	5.397	5.500	Women
1986/87 Σύνολο	3.419	2.821	598	10.156	12.977	13.575	1986/87 Total
Άντρες	1.807	1.347	460	6.173	7.520	7.980	Men
Γυναίκες	1.612	1.474	138	3.983	5.457	5.595	Women
1987/88 Σύνολο	4.247	3.488	759	9.741	13.229	13.988	1987/88 Total
Άντρες	2.151	1.598	553	5.899	7.497	8.050	Men
Γυναίκες	2.096	1.890	206	3.842	5.732	5.938	Women
1988/89 Σύνολο	5.066	4.207	859	9.410	13.617	14.476	1988/89 Total
Άντρες	2.407	1.774	633	5.714	7.488	8.121	Men
Γυναίκες	2.659	2.433	226	3.696	6.129	6.355	Women
1989/90 Σύνολο	5.852	5.092	760	8.937	14.029	14.789	1989/90 Total
Άντρες	2.654	2.034	620	5.492	7.526	8.146	Men
Γυναίκες	3.198	3.058	140	3.445	6.503	6.643	Women
1990/91 Σύνολο	6.554	5.370	1.184	9.028	14.398	15.582	1990/91 Total
Άντρες	3.177	2.251	926	5.393	7.644	8.570	Men
Γυναίκες	3.377	3.119	258	3.635	6.754	7.012	Women
1991/92 Σύνολο	5.952	4.955	997	9.388	14.343	15.340	1991/92 Total
Άντρες	3.014	2.211	803	5.559	7.770	8.573	Men
Γυναίκες	2.938	2.744	194	3.829	6.573	6.767	Women
1992/93 Σύνολο	6.263	4.962	1.301	9.066	14.028	15.329	1992/93 Total
Άντρες	3.175	2.113	1.062	5.323	7.436	8.498	Men
Γυναίκες	3.088	2.849	239	3.743	6.592	6.831	Women
1993/94 Σύνολο	6.732	5.455	1.277	8.866	14.321	15.598	1993/94 Total
Άντρες	3.128	2.149	979	5.061	7.210	8.189	Men
Γυναίκες	3.604	3.306	298	3.805	7.111	7.409	Women
1994/95 Σύνολο	7.765	6.331	1.434	9.067	15.398	16.832	1994/95 Total
Άντρες	3.392	2.360	1.032	5.109	7.469	8.501	Men
Γυναίκες	4.373	3.971	402	3.958	7.929	8.331	Women
1995/96 Σύνολο	8.874	7.363	1.511	9.213	16.576	18.087	1995/96 Total
Άντρες	3.617	2.572	1.045	5.127	7.699	8.744	Men
Γυναίκες	5.257	4.791	466	4.086	8.877	9.343	Women
1996/97 Σύνολο	9.982	8.307	1.675	9.813	18.120	19.795	1996/97 Total
Άντρες	4.423	3.342	1.081	5.238	8.580	9.661	Men
Γυναίκες	5.559	4.965	594	4.575	9.540	10.134	Women

(Συν.-Cont'd)

ΣΥΝΟΠΤΙΚΟΣ ΠΙΝΑΚΑΣ Χ(συνέχ.). ΑΡΙΘΜΟΣ ΦΟΙΤΗΤΩΝ ΤΡΙΤΟΒΑΘΜΙΑΣ ΕΚΠΑΙΔΕΥΣΗΣ ΣΤΗΝ ΚΥΠΡΟ ΚΑΙ ΣΤΟ ΕΞΩΤΕΡΙΚΟ, 1985/86-2012/13

SUMMARY TABLE X(cont'd). NUMBER OF STUDENTS IN TERTIARY EDUCATION IN CYPRUS AND ABROAD, 1985/86-2012/13

Ακαδημαϊκό έτος και φύλο	Φοιτητές στην Κύπρο Students in Cyprus			Κύπριοι φοιτητές στο εξωτερικό Cypriot students abroad	Σύνολο φοιτητών στην Κύπρο και στο εξωτερικό Total Cypriot students in Cyprus and abroad	Σύνολο φοιτητών στην Κύπρο και στο εξωτερικό Total students in Cyprus and abroad	Academic year and sex
	Σύνολο Total	Κύπριοι φοιτητές Cypriot students	Ξένοι φοιτητές Foreign students				
1997/98 Σύνολο	10.527	8.786	1.741	10.815	19.601	21.342	1997/98 Total
Άντρες	4.619	3.550	1.069	5.472	9.022	10.091	Men
Γυναίκες	5.908	5.236	672	5.343	10.579	11.251	Women
1998/99 Σύνολο	10.842	8.982	1.860	12.488	21.470	23.330	1998/99 Total
Άντρες	4.767	3.641	1.126	6.183	9.824	10.950	Men
Γυναίκες	6.075	5.341	734	6.305	11.646	12.380	Women
1999/00 Σύνολο	10.414	8.389	2.025	12.147	20.536	22.561	1999/00 Total
Άντρες	4.469	3.227	1.242	5.694	8.921	10.163	Men
Γυναίκες	5.945	5.162	783	6.453	11.615	12.398	Women
2000/01 Σύνολο	11.934	9.462	2.472	13.650	23.112	25.584	2000/01 Total
Άντρες	5.011	3.512	1.499	6.192	9.704	11.203	Men
Γυναίκες	6.923	5.950	973	7.458	13.408	14.381	Women
2001/02 Σύνολο	13.894	10.836	3.058	14.882	25.718	28.776	2001/02 Total
Άντρες	6.280	4.356	1.924	6.683	11.039	12.963	Men
Γυναίκες	7.614	6.480	1.134	8.199	14.679	15.813	Women
2002/03 Σύνολο	18.272	12.990	5.282	16.374	29.364	34.646	2002/03 Total
Άντρες	9.228	5.142	4.086	7.536	12.678	16.764	Men
Γυναίκες	9.044	7.848	1.196	8.838	16.686	17.882	Women
2003/04 Σύνολο	20.849	14.170	6.679	17.631	31.801	38.480	2003/04 Total
Άντρες	10.859	5.641	5.218	8.210	13.851	19.069	Men
Γυναίκες	9.990	8.529	1.461	9.421	17.950	19.411	Women
2004/05 Σύνολο	20.078	15.177	4.901	19.400	34.577	39.478	2004/05 Total
Άντρες	9.636	6.280	3.356	9.104	15.384	18.740	Men
Γυναίκες	10.442	8.897	1.545	10.296	19.193	20.738	Women
2005/06 Σύνολο	20.587	14.957	5.630	20.969	35.926	41.556	2005/06 Total
Άντρες	10.116	5.936	4.180	9.841	15.777	19.957	Men
Γυναίκες	10.471	9.021	1.450	11.128	20.149	21.599	Women
2006/07 Σύνολο	22.227	16.266	5.961	21.188	37.454	43.415	2006/07 Total
Άντρες	11.090	6.650	4.440	9.964	16.614	21.054	Men
Γυναίκες	11.137	9.616	1.521	11.224	20.840	22.361	Women
2007/08 Σύνολο	25.688	17.936	7.752	22.530	40.466	48.218	2007/08 Total
Άντρες	13.093	7.333	5.760	10.625	17.958	23.718	Men
Γυναίκες	12.595	10.603	1.992	11.905	22.508	24.500	Women
2008/09 Σύνολο	30.986	20.221	10.765	21.473	41.694	52.459	2008/09 Total
Άντρες	16.475	8.333	8.142	10.115	18.448	26.590	Men
Γυναίκες	14.511	11.888	2.623	11.358	23.246	25.869	Women
2009/10 Σύνολο	32.233	21.095	11.138	20.051	41.146	52.284	2009/10 Total
Άντρες	17.365	9.130	8.235	9.511	18.641	26.876	Men
Γυναίκες	14.868	11.965	2.903	10.540	22.505	25.408	Women

(Συν.-Cont'd)

ΣΥΝΟΠΤΙΚΟΣ ΠΙΝΑΚΑΣ Χ(Συνέχ.). ΑΡΙΘΜΟΣ ΦΟΙΤΗΤΩΝ ΤΡΙΤΟΒΑΘΜΙΑΣ ΕΚΠΑΙΔΕΥΣΗΣ ΣΤΗΝ ΚΥΠΡΟ ΚΑΙ ΣΤΟ ΕΞΩΤΕΡΙΚΟ, 1985/86-2012/13

SUMMARY TABLE X(Cont'd). NUMBER OF STUDENTS IN TERTIARY EDUCATION IN CYPRUS AND ABROAD, 1985/86-2012/13

Ακαδημαϊκό έτος και φύλο	Φοιτητές στην Κύπρο Students in Cyprus			Κύπριοι φοιτητές στο εξωτερικό Cypriot students abroad	Σύνολο <i>Κυπρίων</i> φοιτητών στην Κύπρο και στο εξωτερικό Total <i>Cypriot</i> students in Cyprus and abroad	Σύνολο φοιτητών στην Κύπρο και στο εξωτερικό Total students in Cyprus and abroad	Academic year and sex
	Σύνολο Total	Κύπριοι φοιτητές Cypriot students	Ξένοι φοιτητές Foreign students				
2010/11 Σύνολο	32.118	22.092	10.026	19.199	41.291	51.317	2010/11 Total
Άντρες	16.131	8.936	7.195	9.247	18.183	25.378	Men
Γυναίκες	15.987	13.156	2.831	9.952	23.108	25.939	Women
2011/12 Σύνολο	31.772	23.232	8.540	2011/12 Total
Άντρες	14.914	9.370	5.544	Men
Γυναίκες	16.858	13.862	2.996	Women
2012/13 Σύνολο	31.965	23.590	8.375	2012/13 Total
Άντρες	14.272	9.552	4.720	Men
Γυναίκες	17.693	14.038	3.655	Women

Σημείωση: Από το 2011/2012 τα στοιχεία για τους Κύπριους φοιτητές στο εξωτερικό δεν είναι διαθέσιμα
Note: Since 2011/2012 data for the Cypriot students abroad are not available

- (1) Οι πληροφορίες για τους Κύπριους φοιτητές στο εξωτερικό μέχρι το 1997/98 αναφέρονται μόνο σε εκείνους που είναι γραμμένοι στο Υπουργείο Παιδείας για την εξασφάλιση ξένου συναλλάγματος και από το 1998/99 μέχρι το 2010/2011 αναφέρονται στις αιτήσεις των φοιτητών που πήραν χορηγία για τις σπουδές τους από το Υπουργείο Οικονομικών. Από το 2011/2012 και μετέπειτα, το αρχείο αυτό έχει καταστεί ελλιπές για σκοπούς των Στατιστικών της Εκπαίδευσης. Ως εκ τούτου, δεν υπάρχουν διαθέσιμα συγκρίσιμα στοιχεία για τον υπολογισμό διάφορων δεικτών.
- (1) Until 1997/98 data on Cypriot students abroad refer only to those registered with the Ministry of Education for obtaining exchange whereas from 1998/99 onward, data refer to the applications of students for grants as submitted to the Ministry of Finance. As from 2011/2012 onwards, this register became inadequate for the scope of the Statistics of Education. Therefore, there are no comparable available data for the calculation of various indicators.

ΣΥΝΟΠΤΙΚΟΣ ΠΙΝΑΚΑΣ ΧΙ. ΦΟΙΤΗΤΕΣ ΤΡΙΤΟΒΑΘΜΙΑΣ ΕΚΠΑΙΔΕΥΣΗΣ ΑΝΑ 100.000 ΚΑΤΟΙΚΟΥΣ 1970-2012

SUMMARY TABLE XI. TERTIARY STUDENTS PER 100.000 INHABITANTS, 1970-2012

Έτος Year	Άντρες-Men			Γυναίκες-Women			Σύνολο-Total		
	Στην Κύπρο Local	Στο εξωτερικό Abroad	Σύνολο Total	Στην Κύπρο Local	Στο εξωτερικό Abroad	Σύνολο Total	Στην Κύπρο Local	Στο εξωτερικό Abroad	Σύνολο Total
1970	221	2.814	3.035	142	882	1.024	181	1.834	2.015
1975	169	2.945	3.114	139	1.781	1.920	154	2.362	2.516
1980	446	2.912	3.358	312	1.743	2.055	379	2.323	2.702
1981	476	2.780	3.256	288	1.725	2.013	381	2.249	2.630
1982	390	2.683	3.073	298	1.517	1.815	344	2.097	2.441
1984	535	2.299	2.834	424	1.477	1.901	479	1.886	2.365
1985	600	2.329	2.929	551	1.461	2.012	575	1.894	2.469
1986	658	2.249	2.907	583	1.441	2.024	621	1.843	2.464
1987	775	2.126	2.901	751	1.377	2.128	763	1.750	2.513
1988	858	2.036	2.894	943	1.310	2.253	900	1.672	2.572
1989	929	1.923	2.852	1.114	1.200	2.314	1.022	1.560	2.582
1990	1.086	1.844	2.930	1.146	1.234	2.380	1.116	1.538	2.654
1991	1.004	1.851	2.855	970	1.265	2.235	987	1.557	2.544
1992	1.029	1.725	2.754	994	1.205	2.199	1.011	1.464	2.475
1993	995	1.609	2.604	1.132	1.195	2.327	1.064	1.401	2.464
1994	1.060	1.597	2.657	1.344	1.216	2.560	1.203	1.405	2.608
1995	1.114	1.578	2.692	1.586	1.232	2.818	1.352	1.404	2.756
1996	1.344	1.591	2.935	1.649	1.357	3.006	1.498	1.473	2.971
1997	1.387	1.643	3.030	1.727	1.561	3.288	1.559	1.602	3.161
1998	1.417	1.838	3.256	1.753	1.819	3.572	1.588	1.829	3.417
1999	1.316	1.676	2.992	1.694	1.839	3.534	1.508	1.759	3.267
2000	1.462	1.805	3.267	1.951	2.104	4.055	1.711	1.957	3.668
2001	1.817	1.931	3.748	2.125	2.282	4.407	1.974	2.109	4.083
2002	2.636	2.152	4.788	2.487	2.431	4.918	2.560	2.294	4.854
2003	3.063	2.316	5.379	2.712	2.558	5.270	2.884	2.439	5.323

(Συνέχ.-Cont'd)

ΣΥΝΟΠΤΙΚΟΣ ΠΙΝΑΚΑΣ XI(Συνέχ.). ΦΟΙΤΗΤΕΣ ΤΡΙΤΟΒΑΘΜΙΑΣ ΕΚΠΑΙΔΕΥΣΗΣ ΑΝΑ 100.000 ΚΑΤΟΙΚΟΥΣ 1970-2012

SUMMARY TABLE XI(Cont'd). TERTIARY STUDENTS PER 100.000 INHABITANTS, 1970-2012

Έτος Year	Άντρες-Men			Γυναίκες-Women			Σύνολο-Total		
	Στην Κύπρο Local	Στο εξωτερικό Abroad	Σύνολο Total	Στην Κύπρο Local	Στο εξωτερικό Abroad	Σύνολο Total	Στην Κύπρο Local	Στο εξωτερικό Abroad	Σύνολο Total
2004	2.682	2.534	5.216	2.794	2.755	5.549	2.739	2.646	5.385
2005	2.775	2.699	5.474	2.760	2.933	5.693	2.767	2.818	5.585
2006	2.985	2.682	5.667	2.882	2.905	5.787	2.933	2.796	5.729
2007	3.441	2.793	6.234	3.182	3.007	6.189	3.309	2.902	6.211
2008	4.225	2.594	6.819	3.565	2.791	6.356	3.888	2.694	6.582
2009	4.346	2.380	6.726	3.544	2.512	6.056	3.935	2.448	6.383
2010	3.946	2.262	6.208	3.709	2.309	6.018	3.825	2.286	6.111
2011	3.559	3.805	3.686
2012	3.390	3.977	3.692

Σημείωση: 1. Τα στοιχεία από το 1993 μέχρι το 1999 αναθεωρήθηκαν με βάση τα αποτελέσματα της Απογραφής Πληθυσμού του 2001. Τα στοιχεία από το 2002 μέχρι το 2010 αναθεωρήθηκαν με βάση τα αποτελέσματα της Απογραφής Πληθυσμού του 2011.

2. Οι πληροφορίες για τους Κύπριους φοιτητές στο εξωτερικό μέχρι το 1997/98 αναφέρονται μόνο σε εκείνους που είναι γραμμένοι στο Υπουργείο Παιδείας για την εξασφάλιση ξένου συναλλάγματος και από το 1998/99 μέχρι το 2010/2011 αναφέρονται στις αιτήσεις των φοιτητών που πήραν χορηγία για τις σπουδές τους από το Υπουργείο Οικονομικών. Από το 2011/2012 και μετέπειτα, το αρχείο αυτό έχει καταστεί ελλιπές για σκοπούς των Στατιστικών της Εκπαίδευσης. Ως εκ τούτου, δεν υπάρχουν διαθέσιμα συγκρίσιμα στοιχεία για τον υπολογισμό διάφορων δεικτών.

Note: 1. Data from 1993 to 1999 were revised on the basis of the 2001 Census of Population. Data from 2002 to 2010 were revised on the basis of the 2011 Census of Population.

2. Until 1997/98 data on Cypriot students abroad refer only to those registered with the Ministry of Education for obtaining exchange whereas from 1998/99 onward, data refer to the applications of students for grants as submitted to the Ministry of Finance. As from 2011/2012 onwards, this register became inadequate for the scope of the Statistics of Education. Therefore, there are no comparable available data for the calculation of various indicators.

ΣΥΝΟΠΤΙΚΟΣ ΠΙΝΑΚΑΣ XII. ΑΝΩΤΑΤΟ ΜΟΡΦΩΤΙΚΟ ΕΠΙΠΕΔΟ ΓΙΑ ΑΤΟΜΑ ΗΛΙΚΙΑΣ 20 ΕΤΩΝ ΚΑΙ ΑΝΩ, 1946-2013

SUMMARY TABLE XII. HIGHEST EDUCATIONAL ATTAINMENT FOR PERSONS 20 YEARS OF AGE AND OVER, 1946-2013

(α) Για τις χρονιές 1946-1991

(α) For the years 1946-1991

Έτος Year	Φύλο	Μη φοιτήσαντες σε σχολεία Never attended school	Δημοτικό σχολείο ⁽¹⁾ Primary school ⁽¹⁾	Μέση (Γενική και Τεχνική) Secondary (General and Technical)	Τριτοβάθμια Tertiary	Σύνολο Total	% Sex
1946	Σύνολο	41	51	7	1	100	Total
	Άντρες	23	65	11	1	100	Men
	Γυναίκες	59	36	5	0	100	Women
1960	Σύνολο	25	59	15	1	100	Total
	Άνδρες	12	65	21	2	100	Men
	Γυναίκες	36	52	11	1	100	Women
1976	Σύνολο	13	53	25	9	100	Total
	Άνδρες	6	53	30	11	100	Men
	Γυναίκες	21	53	20	6	100	Women
1980	Σύνολο	8	55	29	8	100	Total
	Άντρες	3	53	34	10	100	Men
	Γυναίκες	14	55	25	6	100	Women
1984	Σύνολο	8	45	34	13	100	Total
	Άντρες	3	42	38	17	100	Men
	Γυναίκες	13	47	31	9	100	Women
1987	Σύνολο	6	46	34	14	100	Total
	Άντρες	2	44	38	16	100	Men
	Γυναίκες	10	48	30	12	100	Women
1989	Σύνολο	6	45	35	14	100	Total
	Άντρες	2	44	38	16	100	Men
	Γυναίκες	9	47	32	12	100	Women
1991	Σύνολο	6	39	40	15	100	Total
	Άντρες	2	36	45	17	100	Men
	Γυναίκες	10	41	36	13	100	Women
1992	Σύνολο	16	28	38	18	100	Total
	Άντρες	10	29	42	19	100	Men
	Γυναίκες	21	29	34	16	100	Women
1997	Σύνολο	15	28	40	17	100	Total
	Άντρες	10	29	44	17	100	Men
	Γυναίκες	19	28	37	16	100	Women
2001	Σύνολο	9	23	43	25	100	Total
	Άντρες	6	22	47	25	100	Men
	Γυναίκες	13	23	40	24	100	Women

(Συνεχ.-Cont'd)

ΣΥΝΟΠΤΙΚΟΣ ΠΙΝΑΚΑΣ ΧΙΙ(συνέχ.). ΑΝΩΤΑΤΟ ΜΟΡΦΩΤΙΚΟ ΕΠΙΠΕΔΟ ΓΙΑ ΑΤΟΜΑ ΗΛΙΚΙΑΣ 20 ΕΤΩΝ ΚΑΙ ΑΝΩ, 1946-2013

SUMMARY TABLE XII(cont'd). HIGHEST EDUCATIONAL ATTAINMENT FOR PERSONS 20 YEARS OF AGE AND OVER, 1946-2013

(β) Για τις χρονιές 1992-2013

(b) For the years 1992-2013

Έτος Year	Φύλο	%				Σύνολο Total	Sex
		Δε φοίτησαν/τελείωσαν το Δημοτικό Not attended/completed Primary	Δημοτικό σχολείο ⁽²⁾ Primary school ⁽²⁾	Μέση (Γενική και Τεχνική) Secondary (General and Technical)	Τριτοβάθμια Tertiary		
2003	Σύνολο	12	20	43	25	100	Total
	Άντρες	7	21	45	27	100	Men
	Γυναίκες	15	20	42	23	100	Women
2004	Σύνολο	10	20	45	25	100	Total
	Άντρες	6	21	47	26	100	Men
	Γυναίκες	13	20	43	24	100	Women
2005	Σύνολο	7	21	47	25	100	Total
	Άντρες	5	21	49	25	100	Men
	Γυναίκες	10	21	44	25	100	Women
2006	Σύνολο	7	19	47	27	100	Total
	Άντρες	4	20	50	26	100	Men
	Γυναίκες	10	19	44	27	100	Women
2007	Σύνολο	7	18	47	28	100	Total
	Άντρες	4	18	50	28	100	Men
	Γυναίκες	9	18	44	29	100	Women
2008	Σύνολο	7	17	46	30	100	Total
	Άντρες	4	17	50	29	100	Men
	Γυναίκες	9	17	43	31	100	Women
2009	Σύνολο	7	17	47	30	100	Total
	Άντρες	4	16	51	28	100	Men
	Γυναίκες	9	17	43	31	100	Women
2010	Σύνολο	6	16	47	31	100	Total
	Άντρες	4	16	51	30	100	Men
	Γυναίκες	8	17	43	32	100	Women
2011	Σύνολο	6	16	46	33	100	Total
	Άντρες	4	16	51	30	100	Men
	Γυναίκες	8	16	42	35	100	Women
2012	Σύνολο	6	14	47	34	100	Total
	Άντρες	4	13	51	32	100	Men
	Γυναίκες	7	15	43	35	100	Women
2013	Σύνολο	5	14	47	34	100	Total
	Άντρες	3	13	52	32	100	Men
	Γυναίκες	7	14	43	36	100	Women

⁽¹⁾ Συμπεριλαμβάνει επίσης αυτούς που φοίτησαν στο δημοτικό αλλά δεν το τελείωσαν.

⁽¹⁾ Includes also those that have attended primary schools but have not completed it.

⁽²⁾ Συμπεριλαμβάνει μόνο αυτούς που έχουν σαν ανώτατο μορφωτικό επίπεδο το δημοτικό (συμπληρωμένο).

⁽²⁾ Includes only those that have as their highest educational attainment the primary level (completed)

ΣΥΝΟΠΤΙΚΟΣ ΠΙΝΑΚΑΣ ΧΙΙΙ (Συνεχ.). ΣΥΜΜΕΤΟΧΗ ΤΟΥ ΠΛΗΘΥΣΜΟΥ ΗΛΙΚΙΑΣ 25-64 ΧΡΟΝΩΝ ΣΕ ΔΡΑΣΤΗΡΙΟΤΗΤΕΣ ΜΑΘΗΣΗΣ ΚΑΤΑ ΤΗ ΔΙΑΡΚΕΙΑ ΤΩΝ ΤΕΛΕΥΤΑΙΩΝ 12 ΜΗΝΩΝ, 2006 και 2012

SUMMARY TABLE XIII (Cont'd). PARTICIPATION OF THE POPULATION AGED 25-64 IN LEARNING ACTIVITIES DURING THE LAST 12 MONTHS, 2006 and 2012

(δ) Άτυπη Μάθηση
(d) Informal Learning

Ομάδα ηλικίας, μορφωτικό επίπεδο, κατάσταση απασχόλησης, επαρχία, αστική/αγροτική περιοχή	Συμμετοχή σε δραστηριότητες Άτυπης Μάθησης						Age group, educational attainment, labour status, district, urban/rural area
	Participation in Informal Learning Activities						
	2006						
	Άνδρες Men	Γυναίκες Women	Σύνολο Total	Άνδρες Men	Γυναίκες Women	Σύνολο Total	
Ομάδα ηλικίας							Age group
25-34 χρονών	69,3	73,3	71,3	53,7	55,5	54,6	25-34 years
35-49 "	60,5	65,4	63,0	46,0	55,6	51,1	35-49 "
50-64 "	53,5	60,9	57,3	38,5	50,4	44,5	50-64 "
Σύνολο	60,9	66,2	63,6	45,8	53,9	50,0	Total
Μορφωτικό επίπεδο							Educational Attainment
Γυμνάσιο ή κατώτερο	46,8	54,5	50,8	39,8	52,5	47,1	Lower Secondary or below
Λύκειο/Τεχνική	60,4	67,4	63,8	43,1	53,5	47,9	Upper Secondary
Τριτοβάθμια	75,1	75,7	75,4	52,2	55,0	53,8	Tertiary
Σύνολο	60,9	66,2	63,6	45,8	53,9	50,0	Total
Κατάσταση απασχόλησης							Labour status
Εργοδοτούμενοι	61,9	69,0	64,9	46,2	53,4	49,7	Employed
Άνεργοι	43,5	70,4	55,9	47,7	55,6	51,5	Unemployed
Αδρανείς	57,4	60,8	60,2	37,8	54,8	50,7	Inactive
Σύνολο	60,9	66,2	63,6	45,8	53,9	50,0	Total
Επαρχία							District
Λευκωσία	70,5	77,5	74,1	42,8	52,2	47,9	Lefkosia
Λάρνακα και Αμμόχωστος	62,0	68,0	64,9	62,1	67,4	65,0	Larnaca and Ammochostos
Λεμεσός	42,7	45,8	44,3	41,2	48,2	44,8	Lemesos
Πάφος	68,0	73,6	70,9	37,0	45,2	40,8	Pafos
Σύνολο	60,9	66,2	63,6	45,8	53,9	50,0	Total
Αστική/αγροτική περιοχή							Urban/rural area
Αστική	65,6	68,8	67,3	44,3	50,7	47,7	Urban
Αγροτική	51,0	59,8	55,2	48,8	61,2	55,1	Rural
Σύνολο	60,9	66,2	63,6	45,8	53,9	50,0	Total

Πηγή: Έρευνα Επιμόρφωσης Ενηλίκων, 2006 και 2012
Source: Adult Education Survey, 2006 και 2012

ΣΥΝΟΠΤΙΚΟΣ ΠΙΝΑΚΑΣ ΧΙΙ (Συνέχ.). ΣΥΜΜΕΤΟΧΗ ΤΟΥ ΠΛΗΘΥΣΜΟΥ ΗΛΙΚΙΑΣ 25-64 ΧΡΟΝΩΝ ΣΕ ΔΡΑΣΤΗΡΙΟΤΗΤΕΣ ΜΑΘΗΣΗΣ ΚΑΤΑ ΤΗ ΔΙΑΡΚΕΙΑ ΤΩΝ ΤΕΛΕΥΤΑΙΩΝ 12 ΜΗΝΩΝ, 2006 και 2012

SUMMARY TABLE XIII (Cont'd). PARTICIPATION OF THE POPULATION AGED 25-64 IN LEARNING ACTIVITIES DURING THE LAST 12 MONTHS, 2006 AND 2012

(β) Κανονική Εκπαίδευση
(b) Formal Education

Ομάδα ηλικίας, μορφωτικό επίπεδο, κατάσταση απασχόλησης, επαρχία, αστική/αγροτική περιοχή	Συμμετοχή στην Κανονική Εκπαίδευση Participation in Formal Education						Age group, educational attainment, labour status, district, urban/rural area
	2006			2012			
	Άντρες Men	Γυναίκες Women	Σύνολο Total	Άντρες Men	Γυναίκες Women	Σύνολο Total	
Ομάδα ηλικίας							
25-34 χρονών	10,0	5,6	7,8	10,0	8,3	9,1	Age group 25-34 years
35-49 "	2,0	0,8	1,4	2,1	2,7	2,4	35-49 "
50-64 "	0,1	0,3	0,2	0,1	0,3	0,2	50-64 "
Σύνολο	3,8	2,0	2,9	3,8	3,7	3,7	Total
Μορφωτικό επίπεδο							Educational Attainment
Γυμνάσιο ή κατώτερο	0,0	0,0	0,0	1,8	0,3	1,0	Lower Secondary or below
Λύκειο/Τεχνική	1,0	1,1	1,0	2,1	2,2	2,1	Upper Secondary
Τριτοβάθμια	11,1	4,9	7,8	6,8	6,8	6,8	Tertiary
Σύνολο	3,8	2,0	2,9	3,8	3,7	3,7	Total
Κατάσταση απασχόλησης							Labour status
Εργοδοτούμενοι	3,0	2,3	2,7	3,1	4,7	3,9	Employed
Άνεργοι	2,9	6,0	4,4	4,9	0,0	2,6	Unemployed
Αδρανείς	12,7	1,3	3,4	9,6	1,9	3,7	Inactive
Σύνολο	3,8	2,0	2,9	3,8	3,7	3,7	Total
Επαρχία							District
Λευκωσία	6,0	2,4	4,2	5,7	5,8	5,8	Lefkosia
Λάρνακα και Αμμόχωστος	2,4	1,8	2,1	3,0	2,6	2,8	Larnaca and Ammochostos
Λεμεσός	2,4	1,5	2,0	2,8	2,4	2,6	Lemesos
Πάφος	2,5	2,4	2,5	1,1	0,6	0,9	Pafos
Σύνολο	3,8	2,0	2,9	3,8	3,7	3,7	Total
Αστική/αγροτική περιοχή							Urban/rural area
Αστική	4,9	2,6	3,7	5,0	4,2	4,6	Urban
Αγροτική	3,8	2,0	2,9	1,3	2,3	1,8	Rural
Σύνολο	3,8	2,0	2,9	3,8	3,7	3,7	Total

(Συνέχ.-Cont'd)

ΣΥΝΟΠΤΙΚΟΣ ΠΙΝΑΚΑΣ XIII (Συνέχ.). ΣΥΜΜΕΤΟΧΗ ΤΟΥ ΠΛΗΘΥΣΜΟΥ ΗΛΙΚΙΑΣ 25-64 ΧΡΟΝΩΝ ΣΕ ΔΡΑΣΤΗΡΙΟΤΗΤΕΣ ΜΑΘΗΣΗΣ ΚΑΤΑ ΤΗ ΔΙΑΡΚΕΙΑ ΤΩΝ ΤΕΛΕΥΤΑΙΩΝ 12 ΜΗΝΩΝ, 2006 και 2012

SUMMARY TABLE XIII (Cont'd). PARTICIPATION OF THE POPULATION AGED 25-64 IN LEARNING ACTIVITIES DURING THE LAST 12 MONTHS, 2006 and 2012

(γ) Μη-Κανονική Εκπαίδευση
(c) Non-Formal Education

Ομάδα ηλικίας, μορφωτικό επίπεδο, κατάσταση απασχόλησης, επαρχία, αστική/αγροτική περιοχή	Συμμετοχή στη Μη-Κανονική Εκπαίδευση Participation in Non-Formal Education						Age group, educational attainment, labour status, district, urban/rural area
	2006			2012			
	Άντρες Men	Γυναίκες Women	Σύνολο Total	Άντρες Men	Γυναίκες Women	Σύνολο Total	
Ομάδα ηλικίας							
25-34 χρονών	45,1	54,9	50,0	45,4	47,2	46,3	Age group 25-34 years
35-49 "	47,5	38,7	43,0	44,7	43,2	43,9	35-49 "
50-64 "	30,5	19,8	25,0	35,0	29,8	32,3	50-64 "
Σύνολο	41,6	37,5	39,5	41,7	40,2	40,9	Total
Μορφωτικό επίπεδο							Educational Attainment
Γυμνάσιο ή κατώτερο	19,6	12,7	16,0	16,0	16,9	16,5	Lower Secondary or below
Λύκειο/Τεχνική	41,7	36,0	39,0	37,4	31,9	34,9	Upper Secondary
Τριτοβάθμια	62,4	61,6	61,9	61,0	60,5	60,8	Tertiary
Σύνολο	41,6	37,5	39,5	41,7	40,2	40,9	Total
Κατάσταση απασχόλησης							Labour status
Εργοδοτούμενοι	44,5	51,1	47,3	47,6	51,0	49,2	Employed
Άνεργοι	24,1	29,7	26,7	20,7	24,8	22,6	Unemployed
Αδρανείς	14,8	13,4	13,6	10,7	12,7	12,3	Inactive
Σύνολο	41,6	37,5	39,5	41,7	40,2	40,9	Total
Επαρχία							District
Λευκωσία	47,8	42,7	45,2	43,3	44,1	43,7	Lefkosia
Λάρνακα και Αμμόχωστος	38,8	31,8	35,4	39,2	41,9	40,6	Larnaca and Ammochostos
Λεμεσός	38,7	34,2	36,4	42,4	36,3	39,2	Lemesos
Πάφος	33,1	38,2	35,8	39,2	30,4	35,1	Pafos
Σύνολο	41,6	37,5	39,5	41,7	40,2	40,9	Total
Αστική/αγροτική περιοχή							Urban/rural area
Αστική	46,2	39,9	42,9	41,9	42,0	42,0	Urban
Αγροτική	31,7	31,3	31,5	41,1	35,9	38,5	Rural
Σύνολο	41,6	37,5	39,5	41,7	40,2	40,9	Total

(Συνέχ.-Cont'd)

Πηγή: Έρευνα Επιμόρφωσης Ενηλίκων, 2006 και 2012
Source: Adult Education Survey, 2006 and 2012

ΣΥΝΟΠΤΙΚΟΣ ΠΙΝΑΚΑΣ XIII (Συνεχ.). ΣΥΜΜΕΤΟΧΗ ΤΟΥ ΠΛΗΘΥΣΜΟΥ ΗΛΙΚΙΑΣ 25-64 ΧΡΟΝΩΝ ΣΕ ΔΡΑΣΤΗΡΙΟΤΗΤΕΣ ΜΑΘΗΣΗΣ ΚΑΤΑ ΤΗ ΔΙΑΡΚΕΙΑ ΤΩΝ ΤΕΛΕΥΤΑΙΩΝ 12 ΜΗΝΩΝ, 2006 και 2012

SUMMARY TABLE XIII (Cont'd). PARTICIPATION OF THE POPULATION AGED 25-64 IN LEARNING ACTIVITIES DURING THE LAST 12 MONTHS, 2006 and 2012

(δ) Άτυπη Μάθηση
(d) Informal Learning

Ομάδα ηλικίας, μορφωτικό επίπεδο, κατάσταση απασχόλησης, επαρχία, αστική/αγροτική περιοχή	Συμμετοχή σε δραστηριότητες Άτυπης Μάθησης						Age group, educational attainment, labour status, district, urban/rural area
	Participation in Informal Learning Activities						
	2006						
	Άντρες Men	Γυναίκες Women	Σύνολο Total	Άντρες Men	Γυναίκες Women	Σύνολο Total	
Ομάδα ηλικίας							Age group
25-34 χρονών	69,3	73,3	71,3	53,7	55,5	54,6	25-34 years
35-49 "	60,5	65,4	63,0	46,0	55,6	51,1	35-49 "
50-64 "	53,5	60,9	57,3	38,5	50,4	44,5	50-64 "
Σύνολο	60,9	66,2	63,6	45,8	53,9	50,0	Total
Μορφωτικό επίπεδο							Educational Attainment
Γυμνάσιο ή κατώτερο	46,8	54,5	50,8	39,8	52,5	47,1	Lower Secondary or below
Λύκειο/Τεχνική	60,4	67,4	63,8	43,1	53,5	47,9	Upper Secondary
Τριτοβάθμια	75,1	75,7	75,4	52,2	55,0	53,8	Tertiary
Σύνολο	60,9	66,2	63,6	45,8	53,9	50,0	Total
Κατάσταση απασχόλησης							Labour status
Εργοδοτούμενοι	61,9	69,0	64,9	46,2	53,4	49,7	Employed
Άνεργοι	43,5	70,4	55,9	47,7	55,6	51,5	Unemployed
Αδρανείς	57,4	60,8	60,2	37,8	54,8	50,7	Inactive
Σύνολο	60,9	66,2	63,6	45,8	53,9	50,0	Total
Επαρχία							District
Λευκωσία	70,5	77,5	74,1	42,8	52,2	47,9	Lefkosia
Λάρνακα και Αμμόχωστος	62,0	68,0	64,9	62,1	67,4	65,0	Larnaca and Ammochostos
Λεμεσός	42,7	45,8	44,3	41,2	48,2	44,8	Lemesos
Πάφος	68,0	73,6	70,9	37,0	45,2	40,8	Pafos
Σύνολο	60,9	66,2	63,6	45,8	53,9	50,0	Total
Αστική/αγροτική περιοχή							Urban/rural area
Αστική	65,6	68,8	67,3	44,3	50,7	47,7	Urban
Αγροτική	51,0	59,8	55,2	48,8	61,2	55,1	Rural
Σύνολο	60,9	66,2	63,6	45,8	53,9	50,0	Total

Πηγή: Έρευνα Επαγγελματικής Ενηλικίωσης, 2006 και 2012
Source: Adult Education Survey, 2006 and 2012

ΣΥΝΟΠΤΙΚΟΣ ΠΙΝΑΚΑΣ ΧΙΥ. ΑΛΦΑΒΗΤΙΣΜΟΣ 1946-2011
SUMMARY TABLE XIV. LITERACY RATES, 1946-2011

(%)

Έτος Year	Εναλφάβητοι - Literate			Αναλφάβητοι - Illiterate		
	Σύνολο Total	Άντρες Men	Γυναίκες Women	Σύνολο Total	Άντρες Men	Γυναίκες Women
1946	67	81	53	33	19	47
1960	82	91	73	18	9	27
1973	85	94	77	15	6	23
1976	90	96	85	10	4	15
1980	93	98	88	7	2	12
1984	93	97	87	7	3	13
1987	94	98	91	6	2	9
1989	95	98	92	5	2	8
1991	94	98	90	6	2	10
1992	94	98	90	6	2	10
2001	97	99	95	3	1	5
2011	99	99	98	1	1	2

Σημείωση: Για τα έτη 1946 και 1960, ο αλφαβητισμός αναφέρεται για τα άτομα ηλικίας 7 ετών και άνω, για τα έτη 1973 και 1976, 10 ετών και άνω και για τα υπόλοιπα έτη καλύπτει ηλικίες 15 ετών και άνω.

Note: For the years 1946 and 1960, literacy refers to persons over 7 years of age, for 1973 and 1976, over 10 years of age and for the rest of the years it covers ages of 15 years and over.

**ΣΥΝΟΠΤΙΚΟΣ ΠΙΝΑΚΑΣ XV. ΔΗΜΟΣΙΕΣ ΔΑΠΑΝΕΣ ΣΤΗΝ ΕΚΠΑΙΔΕΥΣΗ ΚΑΙ ΠΟΣΟΣΤΟ ΣΤΟ ΑΕΠ
ΚΑΙ ΣΤΟΝ ΠΡΟΫΠΟΛΟΓΙΣΜΟ, 1970-2013**

**SUMMARY TABLE XV. PUBLIC EXPENDITURE ON EDUCATION AS % OF GDP AND
BUDGET, 1970-2013**

Έτος	Προϋπολογισμός (€εκ.)	Α.Ε.Π. (€εκ.)	Δημόσιες Δαπάνες στην Εκπαίδευση (€εκ.)	% στον Προϋπολογισμό	% στο Α.Ε.Π.
Year	Budget (€mn)	G.D.P. (€mn)	Public Expenditure on Education (€mn)	% of Budget	% of G.D.P.
1970	69,4	387,2	11,3	16,3	2,9
1971	80,1	446,8	12,3	15,4	2,8
1972	94,8	507,6	14,2	15,0	2,8
1973	119,8	563,7	17,4	14,5	3,1
1974	122,2	520,4	19,8	16,2	3,8
1975	136,0	439,1	19,5	14,3	4,4
1976	150,7	570,5	22,0	14,6	3,9
1977	172,6	722,9	25,1	14,5	3,5
1978	237,0	865,6	29,6	12,5	3,4
1979	299,9	1.076,1	37,9	12,6	3,5
1980	396,4	1.299,2	47,0	11,9	3,6
1981	451,2	1.496,7	59,3	13,1	4,0
1982	529,8	1.751,1	69,5	13,1	4,0
1983	633,4	1.942,2	79,8	12,6	4,1
1984	693,7	2.285,1	87,0	12,5	3,8
1985	810,4	2.532,5	96,9	12,0	3,8
1986	845,9	2.733,2	103,4	12,2	3,8
1987	980,6	3.043,2	111,9	11,4	3,7
1988	1.151,9	3.404,2	124,2	10,8	3,6
1989	1.207,0	3.855,3	137,0	11,4	3,6
1990	1.379,2	4.366,7	171,4	12,4	3,9
1991	1.574,5	4.570,0	178,7	11,3	3,9
1992	1.626,1	5.301,6	222,5	13,7	4,2
1993	1.857,6	5.595,0	255,4	13,7	4,6
1994	2.159,0	6.237,6	298,2	13,8	4,8
1995	2.259,3	7.664,2	330,4	14,6	4,3
1996	2.543,1	7.961,6	356,8	14,0	4,5
1997	2.690,4	8.335,5	423,2	15,7	5,1
1998	2.945,1	9.025,6	464,1	15,8	5,1
1999	3.138,0	9.681,2	486,3	15,5	5,0
2000	3.616,1	10.535,3	528,6	14,6	5,0
2001	4.003,9	11.341,2	633,4	15,8	5,6
2002	4.357,3	11.799,6	722,9	16,6	6,1
2003	5.182,2	12.755,1	861,3	16,6	6,8
2004	5.338,6	13.731,7	853,1	16,0	6,2
2005	5.809,9	14.691,3	937,2	16,1	6,4
2006	6.177,2	15.836,7	1.017,8	16,5	6,4
2007	6.577,9	17.327,8	1.110,0	16,9	6,4
2008	7.267,7	18.768,8	1.293,5	17,8	6,9
2009	7.832,8	18.423,1	1.357,7	17,3	7,4
2010	8.097,8	19.062,9	1.390,9	17,2	7,3
2011	8.334,4	19.486,7	1.420,6	17,0	7,3
2012	8.168,9	19.411,1	1.251,4	15,3	6,4
2013 ⁽¹⁾	7.486,4	18.064,6	1.188,4	15,9	6,6

(1) Προκαταρκτικά

(1) Provisional

Σημείωση: Έγινε αναθεώρηση του Α.Ε.Π. από το 1995, σύμφωνα με το Ευρωπαϊκό Σύστημα Λογαριασμών ESA2010.

Note: The G.D.P. has been revised, as from 1995, according to the European System of Accounts ESA2010.

ΣΥΝΟΠΤΙΚΟΣ ΠΙΝΑΚΑΣ XVI. ΣΥΓΚΡΙΣΗ ΔΕΙΚΤΩΝ ΕΚΠΑΙΔΕΥΣΗΣ ΜΕΤΑΞΥ ΧΩΡΩΝ ΤΗΣ ΕΥΡΩΠΗΣ
SUMMARY TABLE XVI. COMPARISON OF EDUCATION INDICATORS BETWEEN EUROPEAN COUNTRIES

Χώρα Country	Ποσοστό νέων στις ηλικίες 20-24 χρονών με μορφωτικό επίπεδο τουλάχιστον το Λύκειο, 2013 ⁽¹⁾ Percentage of young people in the ages 20-24 with highest educational attainment at least Upper Secondary level, 2013 ⁽¹⁾			Ποσοστό των ατόμων ηλικίας 25-64 χρονών με μορφωτικό επίπεδο τουλάχιστον το Λύκειο, 2013 ⁽¹⁾ Percentage of the population aged 25-64 having completed at least Upper Secondary level, 2013 ⁽¹⁾			Πρόωρα αποσυρθέντες από την εκπαίδευση και την επιμόρφωση, 2013 ^(1,2) Early leavers from education and training, 2013 ^(1,2)			Ποσοστό πληθυσμού στις ηλικίες 25-64 με προσόντα τριτοβάθμιας εκπαίδευσης, 2013 ⁽¹⁾ Percentage of people between ages 25-64 with tertiary education qualifications, 2013 ⁽¹⁾			Ποσοστό πληθυσμού στις ηλικίες 30-34 με προσόντα τριτοβάθμιας εκπαίδευσης, 2013 ⁽¹⁾ Percentage of people between ages 30-34 with tertiary education qualifications, 2013 ⁽¹⁾			Δια Βίου Μάθηση, 2013 ^(1,3) Lifelong Learning, 2013 ^(1,3)	Ποσοστό φοιτητών που σπουδάζουν σε άλλη Ευρωπαϊκή χώρα (EU-28, EEA ή Υποψήφια χώρα), 2012 ⁽¹⁾ Percentage of students studying in another EU-28, EEA or Candidate country, 2012 ⁽¹⁾	Δημόσιες δαπάνες για την εκπαίδευση σαν ποσοστό στο ΑΕΠ, 2011 ⁽¹⁾ Public expenditure on education as a percentage of GDP, 2011 ⁽¹⁾	Συμμετοχή στην Προσχολική εκπαίδευση, 2012 ^(1,4) Participation in early childhood education, 2012 ^(1,4)
	Αντρες Men	Γυναίκες Women	Σύνολο Total	Αντρες Men	Γυναίκες Women	Σύνολο Total	Αντρες Men	Γυναίκες Women	Σύνολο Total	Αντρες Men	Γυναίκες Women	Σύνολο Total							
Κύπρος Cyprus	83,4	95,1	89,5	79,1	78,0	78,5	14,8	4,2	9,1	37,4	41,0	39,3	41,6	53,4	47,8	6,9	52,3	7,9	83,8
ΕΕ-28 EU-28	78,4	83,8	81,0	75,6	74,8	75,2	13,6	10,2	12,0	27,0	29,9	28,5	32,7	41,2	36,9	10,5	3,5	5,3	93,9
Αυστρία Austria	87,3	87,4	87,4	87,6	78,8	73,1	7,7	7,0	7,3	22,5	19,0	20,7	26,7	27,9	27,3	13,9	4,8	5,8	93,8
Βέλγιο Belgium	80,0	86,3	83,1	71,7	73,8	72,8	13,2	8,7	11,0	32,8	38,3	35,5	36,2	49,3	42,7	6,7	2,9	6,6	98,0
Βουλγαρία Bulgaria	85,7	86,3	86,0	81,6	82,0	81,8	12,3	12,7	12,5	20,0	31,2	25,6	21,8	37,6	29,4	1,7	9,0	3,8	87,1

(Συνέχ.-Cont'd)

ΣΥΝΟΠΤΙΚΟΣ ΠΙΝΑΚΑΣ ΧVI(Συνέχ.). ΣΥΓΚΡΙΣΗ ΔΕΙΚΤΩΝ ΕΚΠΑΙΔΕΥΣΗΣ ΜΕΤΑΞΥ ΧΩΡΩΝ ΤΗΣ ΕΥΡΩΠΗΣ
SUMMARY TABLE XVI(Cont'd). COMPARISON OF EDUCATION INDICATORS BETWEEN EUROPEAN COUNTRIES

Χώρα Country	Ποσοστό νέων στις ηλικίες 20-24 χρονών με μορφωτικό επίπεδο τουλάχιστον το Λύκειο, 2013 ⁽¹⁾ Percentage of young people in the ages 20-24 with highest educational attainment at least Upper Secondary level, 2013 ⁽¹⁾	Ποσοστό νέων στις ηλικίες 20-24 χρονών με μορφωτικό επίπεδο τουλάχιστον το Λύκειο, 2013 ⁽¹⁾ Percentage of young people in the ages 20-24 with highest educational attainment at least Upper Secondary level, 2013 ⁽¹⁾	Ποσοστό των ατόμων ηλικίας 25-64 χρονών με μορφωτικό επίπεδο τουλάχιστον το Λύκειο, 2013 ⁽¹⁾ Percentage of the population aged 25-64 having completed at least Upper Secondary level, 2013 ⁽¹⁾	Πρόωρα αποσυρθέντες από την εκπαίδευση και την επιμόρφωση, 2013 ^(1,2) Early leavers from education and training, 2013 ^(1,2)	Ποσοστό πληθυσμού στις ηλικίες 25-64 με προσόντα τριτοβάθμιας εκπαίδευσης, 2013 ⁽¹⁾ Percentage of people between ages 25-64 with tertiary education qualifications, 2013 ⁽¹⁾			Ποσοστό πληθυσμού στις ηλικίες 30-34 με προσόντα τριτοβάθμιας εκπαίδευσης, 2013 ⁽¹⁾ Percentage of people between ages 30-34 with tertiary education qualifications, 2013 ⁽¹⁾			Δια Βίου Μάθηση, 2013 ^(1,3) Lifelong Learning, 2013 ^(1,3)	Ποσοστό φοιτητών που σπουδάζουν σε άλλη Ευρωπαϊκή χώρα (EU-28, EEA ή Υποψήφια χώρα), 2012 ⁽¹⁾ Percentage of students studying in another EU-28, EEA or Candidate country, 2012 ⁽¹⁾	Δημόσιες δαπάνες για την εκπαίδευση σαν ποσοστό στο ΑΕΠ, 2011 ⁽¹⁾ Public expenditure on education as a percentage of GDP, 2011 ⁽¹⁾	Συμμετογή στην Προσχολική εκπαίδευση, 2012 ^(1,4) Participation in early childhood education, 2012 ^(1,4)					
					Αντρες Men	Γυναίκες Women	Σύνολο Total	Αντρες Men	Γυναίκες Women	Σύνολο Total									
Γαλλία France	84,7	88,1	86,4	76,1	74,1	75,1	10,7	8,7	9,7	30,1	34,0	32,1	39,5	48,5	44,1	17,7	2,6	5,7	100,0
Γερμανία Germany	75,1	78,6	76,8	88,4	84,3	86,3	10,4	9,3	9,9	30,6	26,4	28,5	32,2	34,0	33,1	7,8	3,9	5,0	96,5
Δανία Denmark	66,1	77,7	71,8	77,8	78,8	78,3	9,9	6,2	8,0	30,3	40,7	35,4	35,2	51,8	43,4	31,4	2,4	8,8	98,3
Ελβετία Switzerland	84,9	85,5	85,2	89,4	84,8	87,2	5,6	5,2	5,4	45,1	32,6	38,9	49,2	43,1	46,1	30,4	..	5,3	78,4
Ελλάδα Greece	83,5	89,9	86,7	65,7	68,7	67,2	12,7	7,5	10,1	27,3	27,5	27,4	30,8	39,0	34,9	3,0	5,9	4,1	75,2

(Συνέχ.-Cont'd)

ΣΥΝΟΠΤΙΚΟΣ ΠΙΝΑΚΑΣ ΧVI(Συνέχ.). ΣΥΓΚΡΙΣΗ ΔΕΙΚΤΩΝ ΕΚΠΑΙΔΕΥΣΗΣ ΜΕΤΑΞΥ ΧΩΡΩΝ ΤΗΣ ΕΥΡΩΠΗΣ

SUMMARY TABLE XVI(Cont'd). COMPARISON OF EDUCATION INDICATORS BETWEEN EUROPEAN COUNTRIES

Χώρα Country	Ποσοστό νέων στις ηλικίες 20-24 χρονών με μορφωτικό επίπεδο τουλάχιστον το Λύκειο, 2013 ⁽¹⁾			Ποσοστό των ατόμων ηλικίας 25-64 χρονών με μορφωτικό επίπεδο τουλάχιστον το Λύκειο, 2013 ⁽¹⁾			Πρόωρα αποσυρθέντες από την εκπαίδευση και την επιμόρφωση, 2013 ^(1,2)			Ποσοστό πληθυσμού στις ηλικίες 25-64 με προσόντα τριτοβάθμιας εκπαίδευσης, 2013 ⁽¹⁾			Ποσοστό πληθυσμού στις ηλικίες 30-34 με προσόντα τριτοβάθμιας εκπαίδευσης, 2013 ⁽¹⁾			Δια Βίου Μάθηση, 2013 ^(1,3)	Ποσοστό φοιτητών που σπουδάζουν σε άλλη Ευρωπαϊκή χώρα (EU-28, EEA ή Υποψήφια χώρα), 2012 ⁽¹⁾	Δημόσιες δαπάνες για την εκπαίδευση σαν ποσοστό στο ΑΕΠ, 2011 ⁽¹⁾	Συμμετοχή στην Προσχολική εκπαίδευση, 2012 ^(1,4)
	Αντρες Men	Γυναίκες Women	Σύνολο Total	Αντρες Men	Γυναίκες Women	Σύνολο Total	Αντρες Men	Γυναίκες Women	Σύνολο Total	Αντρες Men	Γυναίκες Women	Σύνολο Total	Αντρες Men	Γυναίκες Women	Σύνολο Total				
Εσθονία Estonia	79,7	88,8	84,2	87,7	93,4	90,6	13,6	5,8	9,7	29,5	46,8	38,4	33,1	54,9	43,7	12,6	6,8	5,2	90,0
Ην.Βασίλειο Un.Kingdom	80,9	84,8	82,9	79,5	77,2	78,4	13,7	11,2	12,4	38,3	40,9	39,6	44,6	50,5	47,6	16,1	0,9	6,0	97,3
Ιρλανδία Ireland	87,9	90,9	89,4	73,9	79,5	76,7	9,8	6,9	8,4	37,6	45,2	41,5	45,9	58,7	52,6	7,3	13,3	6,2	99,1
Ισλανδία Iceland	52,3	66,6	59,1	74,1	70,3	72,2	24,4	16,4	20,5	29,7	42,5	36,1	36,1	52,2	43,9	25,8	16,8	7,4	97,2
Ισπανία Spain	58,4	69,4	63,8	53,4	57,5	55,5	27,2	19,8	23,6	32,0	35,4	33,7	37,1	47,5	42,3	11,1	1,6	4,8	97,4

(Συνέχ.-Cont'd)

ΣΥΝΟΠΤΙΚΟΣ ΠΙΝΑΚΑΣ XVI(Συνέχ.). ΣΥΓΚΡΙΣΗ ΔΕΙΚΤΩΝ ΕΚΠΑΙΔΕΥΣΗΣ ΜΕΤΑΞΥ ΧΩΡΩΝ ΤΗΣ ΕΥΡΩΠΗΣ
SUMMARY TABLE XVI(Cont'd). COMPARISON OF EDUCATION INDICATORS BETWEEN EUROPEAN COUNTRIES

Χώρα Country	Ποσοστό νέων στις ηλικίες 20-24 χρονών με μορφωτικό επίπεδο τουλάχιστον το Λύκειο, 2013 ⁽¹⁾		Ποσοστό των ατόμων ηλικίας 25-64 χρονών με μορφωτικό επίπεδο τουλάχιστον το Λύκειο, 2013 ⁽¹⁾		Πρόωρα αποσυρθέντες από την εκπαίδευση και την επιμόρφωση, 2013 ^(1,2)		Ποσοστό πληθυσμού στις ηλικίες 25-64 με προσόντα τριτοβάθμιας εκπαίδευσης, 2013 ⁽¹⁾		Ποσοστό πληθυσμού στις ηλικίες 30-34 με προσόντα τριτοβάθμιας εκπαίδευσης, 2013 ⁽¹⁾		Δια Βίου Μάθηση, 2013 ^(1,3)	Ποσοστό φοιτητών που σπουδάζουν σε άλλη Ευρωπαϊκή χώρα (EU-28, EEA ή Υποψήφια χώρα), 2012 ⁽¹⁾	Δημόσιες δαπάνες για την εκπαίδευση σαν ποσοστό στο ΑΕΠ, 2011 ⁽¹⁾	Συμμετοχή στην Προσχολική εκπαίδευση, 2012 ^(1,4)					
	Αντρες Men	Γυναίκες Women	Σύνολο Total	Αντρες Men	Γυναίκες Women	Σύνολο Total	Αντρες Men	Γυναίκες Women	Σύνολο Total	Αντρες Men					Γυναίκες Women	Σύνολο Total			
Ιταλία Italy	73,6	82,3	77,9	56,6	59,7	58,2	20,2	13,7	17,0	14,4	18,1	16,3	17,7	27,2	22,4	6,2	2,9	4,3	99,2
Κροατία Croatia	92,8	95,8	94,2	84,6	78,1	81,3	5,5	3,4	4,5	17,8	21,9	19,8	21,7	29,7	25,6	2,9	6,0	4,2	71,7
Λετονία Latvia	80,9	90,7	85,7	85,9	92,5	89,4	13,6	5,8	9,8	23,0	38,2	31,0	28,3	53,1	40,7	6,5	7,2	5,0	93,3
Λιθουανία Lithuania	88,3	91,7	90,0	92,1	94,7	93,4	7,8	4,7	6,3	28,3	41,5	35,2	41,9	60,8	51,3	5,7	8,3	5,2	84,8
Λουξεμβούργο Luxembourg	72,6	81,3	76,9	81,6	79,3	80,5	8,4	3,7	6,1	41,9	39,4	40,7	49,2	55,6	52,5	14,4	72,5	3,2	97,8

(Συνέχ.-Cont'd)

ΣΥΝΟΠΤΙΚΟΣ ΠΙΝΑΚΑΣ XVI(Συνέχ.). ΣΥΓΚΡΙΣΗ ΔΕΙΚΤΩΝ ΕΚΠΑΙΔΕΥΣΗΣ ΜΕΤΑΞΥ ΧΩΡΩΝ ΤΗΣ ΕΥΡΩΠΗΣ

SUMMARY TABLE XVI(Cont'd.). COMPARISON OF EDUCATION INDICATORS BETWEEN EUROPEAN COUNTRIES

Χώρα Country	Ποσοστό νέων στις ηλικίες 20-24 χρονών με μορφωτικό επίπεδο τουλάχιστον το Λύκειο, 2013 ⁽¹⁾		Ποσοστό των ατόμων ηλικίας 25-64 χρονών με μορφωτικό επίπεδο τουλάχιστον το Λύκειο, 2013 ⁽¹⁾		Πρόωρα αποσυρθέντες από την εκπαίδευση και την επιμόρφωση, 2013 ^(1,2)		Ποσοστό πληθυσμού στις ηλικίες 25-64 με προσόντα τριτοβάθμιας εκπαίδευσης, 2013 ⁽¹⁾		Ποσοστό πληθυσμού στις ηλικίες 30-34 με προσόντα τριτοβάθμιας εκπαίδευσης, 2013 ⁽¹⁾		Δια Βίου Μάθηση, 2013 ^(1,3)	Ποσοστό φοιτητών που σπουδάζουν σε άλλη Ευρωπαϊκή χώρα (EU-28, EEA ή Υποψήφια χώρα), 2012 ⁽¹⁾	Δημόσιες δαπάνες για την εκπαίδευση σαν ποσοστό στο ΑΕΠ, 2011 ⁽¹⁾	Συμμετοχή στην Προσχολική εκπαίδευση, 2012 ^(1,4)					
	Αντρες Men	Γυναίκες Women	Σύνολο Total	Αντρες Men	Γυναίκες Women	Σύνολο Total	Αντρες Men	Γυναίκες Women	Σύνολο Total	Αντρες Men					Γυναίκες Women	Σύνολο Total			
Μάλτα Malta	72,6	79,9	76,1	41,5	39,7	40,6	23,2	18,4	20,8	18,5	19,2	18,9	22,6	29,5	26,0	7,5	11,1	8,0	100,0
Νορβηγία Norway	69,8	77,6	73,7	82,0	82,8	82,4	15,7	11,6	13,7	34,8	45,0	39,8	39,1	59,1	48,8	20,4	6,2	6,7	97,3
Ολλανδία Netherlands	74,4	82,0	78,2	77,1	74,5	75,8	10,9	7,4	9,2	34,8	33,0	33,9	39,8	46,3	43,1	17,4	3,0	5,9	99,6
Ουγγαρία Hungary	82,9	85,8	84,3	85,0	80,1	82,5	12,5	11,1	11,8	19,4	25,5	22,5	26,5	37,4	31,9	3,0	2,6	4,7	94,5
Πολωνία Poland	86,0	93,6	89,7	90,2	90,1	90,1	7,9	3,2	5,6	21,4	30,0	25,8	32,9	38,4	40,5	4,3	2,1	4,9	84,3

(Συνέχ.-Cont'd)

ΣΥΝΟΠΤΙΚΟΣ ΠΙΝΑΚΑΣ ΧVI(Συνέχ.). ΣΥΓΚΡΙΣΗ ΔΕΙΚΤΩΝ ΕΚΠΑΙΔΕΥΣΗΣ ΜΕΤΑΞΥ ΧΩΡΩΝ ΤΗΣ ΕΥΡΩΠΗΣ

SUMMARY TABLE XVI(Cont'd.). COMPARISON OF EDUCATION INDICATORS BETWEEN EUROPEAN COUNTRIES

Χώρα Country	Ποσοστό νέων στις ηλικίες 20-24 χρονών με μορφωτικό επίπεδο τουλάχιστον το Λύκειο, 2013 ⁽¹⁾			Ποσοστό των ατόμων ηλικίας 25-64 χρονών με μορφωτικό επίπεδο τουλάχιστον το Λύκειο, 2013 ⁽¹⁾			Πρόωρα αποσυρθέντες από την εκπαίδευση και την επιμόρφωση, 2013 ^(1,2)			Ποσοστό πληθυσμού στις ηλικίες 25-64 με προσόντα τριτοβάθμιας εκπαίδευσης, 2013 ⁽¹⁾			Ποσοστό πληθυσμού στις ηλικίες 30-34 με προσόντα τριτοβάθμιας εκπαίδευσης, 2013 ⁽¹⁾			Δια Βίου Μάθηση, 2013 ^(1,3)	Ποσοστό φοιτητών που σπουδάζουν σε άλλη Ευρωπαϊκή χώρα (EU-28, ΕΕΑ ή Υποψήφια χώρα), 2012 ⁽¹⁾	Δημόσιες δαπάνες για την εκπαίδευση σαν ποσοστό στο ΑΕΠ, 2011 ⁽¹⁾	Συμμετοχή στην Προσχολική εκπαίδευση, 2012 ^(1,4)
	Percentage of young people in the ages 20-24 with highest educational attainment at least Upper Secondary level, 2013 ⁽¹⁾			Percentage of population aged 25-64 having completed at least Upper Secondary level, 2013 ⁽¹⁾			Early leavers from education and trainings, 2013 ^(1,2)			Percentage of people between ages 25-64 with tertiary education qualifications, 2013 ⁽¹⁾			Percentage of people between ages 30-34 with tertiary education qualifications, 2013 ⁽¹⁾						
	Ανδρες Men	Γυναίκες Women	Σύνολο Total	Ανδρες Men	Γυναίκες Women	Σύνολο Total	Ανδρες Men	Γυναίκες Women	Σύνολο Total	Ανδρες Men	Γυναίκες Women	Σύνολο Total	Ανδρες Men	Γυναίκες Women	Σύνολο Total				
Πορτογαλία Portugal	63,7	76,6	70,1	35,5	43,8	39,8	23,4	14,3	18,9	15,3	23,0	19,3	24,0	35,7	30,0	9,7	5,0	5,3	95,0
Ρουμανία Romania	78,5	81,0	79,7	79,6	73,0	76,3	18,6	16,0	17,3	14,9	16,4	15,7	21,2	24,6	22,8	2,0	5,2	3,1	85,5
Σλοβακία Slovak Republic	90,5	92,0	91,2	93,6	90,1	91,9	6,7	6,1	6,4	17,9	21,9	19,9	22,3	31,8	26,9	2,9	14,3	4,1	77,1
Σλοβενία Slovenia	89,1	94,4	91,5	86,2	84,7	85,5	5,0	2,6	3,9	22,7	33,3	27,9	31,1	49,6	40,1	12,4	2,6	5,7	93,4
Σουηδία Sweden	84,6	87,9	86,2	82,5	83,9	83,2	7,9	6,2	7,1	31,2	43,0	37,0	41,8	55,2	48,3	28,1	3,6	6,8	95,9
Τσεχία Czech Republic	90,4	91,4	90,9	94,8	90,8	92,8	5,4	5,5	5,4	20,0	21,0	20,5	24,0	29,6	26,7	9,7	3,1	4,5	86,1

(Συνέχ.-Cont'd)

ΣΥΝΟΠΤΙΚΟΣ ΠΙΝΑΚΑΣ ΧΥΙ(Συνέχ.). ΣΥΓΚΡΙΣΗ ΔΕΙΚΤΩΝ ΕΚΠΑΙΔΕΥΣΗΣ ΜΕΤΑΞΥ ΧΩΡΩΝ ΤΗΣ ΕΥΡΩΠΗΣ
SUMMARY TABLE XVI(Cont'd.). COMPARISON OF EDUCATION INDICATORS BETWEEN EUROPEAN COUNTRIES

Χώρα Country	Ποσοστό νέων στις ηλικίες 20-24 χρονών με μορφωτικό επίπεδο τουλάχιστον το Λύκειο, 2013 ⁽¹⁾	Ποσοστό των ατόμων ηλικίας 25-64 χρονών με μορφωτικό επίπεδο τουλάχιστον το Λύκειο, 2013 ⁽¹⁾	Πρόωρα αποσυρθέντες από την εκπαίδευση και την επιμόρφωση, 2013 ^(1,2)	Ποσοστό πληθυσμού στις ηλικίες 25-64 με προσόντα τριτοβάθμιας εκπαίδευσης, 2013 ⁽¹⁾	Ποσοστό πληθυσμού στις ηλικίες 30-34 με προσόντα τριτοβάθμιας εκπαίδευσης, 2013 ⁽¹⁾	Δια Βίου Μάθηση, 2013 ^(1,3)	Ποσοστό φοιτητών που σπουδάζουν σε άλλη Ευρωπαϊκή χώρα (EU-28, ΕΕΑ ή Υποψήφια χώρα), 2012 ⁽¹⁾	Δημόσιες δαπάνες για την εκπαίδευση σαν ποσοστό στο ΑΕΠ, 2011 ⁽¹⁾	Συμμετοχή στην Προσχολική εκπαίδευση, 2012 ^(1,4)												
	Percentage of young people in the ages 20-24 with highest educational attainment at least Upper Secondary level, 2013 ⁽¹⁾	Percentage of the population aged 25-64 having completed at least Upper Secondary level, 2013 ⁽¹⁾	Early leavers from education and training, 2013 ^(1,2)	Percentage of people between ages 25-64 with tertiary education qualifications, 2013 ⁽¹⁾	Percentage of people between ages 30-34 with tertiary education qualifications, 2013 ⁽¹⁾	Lifelong Learning, 2013 ^(1,3)	Percentage of students studying in another EU-28, EEA or Candidate country, 2012 ⁽¹⁾	Public expenditure on education as a percentage of GDP, 2011 ⁽¹⁾	Participation in early childhood education, 2012 ^(1,4)												
Φινλανδία Finland	Αντρες Men	84,7	87,1	85,9	85,9	88,4	85,9	10,4	8,3	9,3	34,1	47,1	40,5	37,6	52,9	45,1	24,9	3,0	6,8	75,1	
	Γυναίκες Women	85,9	88,4	85,9	85,9	88,4	85,9	10,4	8,3	9,3	34,1	47,1	40,5	37,6	52,9	45,1	24,9	3,0	6,8	75,1	
	Αντρες Men																				
	Γυναίκες Women																				
	Σύνολο Total																				

Πηγή / Source:

⁽¹⁾ Eurostat database, April 2014, Eurostat

Σημείωση/Note:

- ⁽²⁾ Ποσοστό του πληθυσμού ηλικίας 18-24 με ανώτατο μορφωτικό επίπεδο το γυμνάσιο -3 χρόνια- και που τώρα δεν παρακολουθεί κάποιο πρόγραμμα εκπαίδευσης ή κατάρτισης.
- ⁽²⁾ Percentage of the population aged 18-24 with at most lower secondary education and not in further education or training.
- ⁽³⁾ Δια βίου μάθηση αναφέρεται στο ποσοστό των ατόμων ηλικίας 25-64 οι οποίοι συμμετέχουν σε προγράμματα μάθησης στην κανονική ή μη-κανονική εκπαίδευση, κατά τη διάρκεια των 4 εβδομάδων πριν την έρευνα (Έρευνα Εργατικού Δυναμικού).
- ⁽³⁾ Lifelong learning refers to the percentage of the persons aged 25-64 who participate in learning activities in formal or non-formal education during the 4 weeks preceding the survey (Labour Force Survey).
- ⁽⁴⁾ Το ποσοστό του πληθυσμού μεταξύ της ηλικίας των 4 χρόνων και της ηλικίας που η υποχρεωτική δημοτική εκπαίδευση ξεκινά, το οποίο συμπεριλαμβάνει σε προσχολική/προδημοτική εκπαίδευση.
- ⁽⁴⁾ The share of the population between the age of 4 years old and the age of starting compulsory primary education, who is participating in preprimary education.
- ⁽⁵⁾ Τα στοιχεία αναφέρονται στο 2010 / Data refer to 2010
- ⁽⁶⁾ Τα στοιχεία αναφέρονται στο 2005 / Data refer to 2005
- ⁽⁷⁾ Τα στοιχεία αναφέρονται στο 2007 / Data refer to 2007

ΣΥΝΟΠΤΙΚΟΣ ΠΙΝΑΚΑΣ XVII (α). ΑΡΙΘΜΟΣ ΦΟΙΤΗΤΩΝ ΣΤΟ ΠΡΟΓΡΑΜΜΑ ΕΡΑΣΜΟΥΣ, ΠΟΥ ΠΗΓΑΙΝΟΥΝ ΣΕ ΑΛΛΕΣ ΧΩΡΕΣ ΚΑΤΑ ΧΩΡΑ, ΕΠΙΠΕΔΟ ΚΑΙ ΦΥΛΟ, 2012/2013
SUMMARY TABLE XVII (a). NUMBER OF STUDENTS IN ERASMUS PROGRAMMES, GOING TO OTHER COUNTRIES BY COUNTRY, LEVEL AND SEX, 2012/2013

ΠΑΝΕΠΙΣΤΗΜΙΑΚΑ ΚΑΙ ΜΗ ΠΑΝΕΠΙΣΤΗΜΙΑΚΑ ΙΔΡΥΜΑΤΑ
UNIVERSITY AND NON-UNIVERSITY INSTITUTIONS

Χώρα	Επίπεδο σπουδών / Level of study									Country
	Προπτυχιακό Undergraduates		Μεταπτυχιακό Postgraduates		Διδακτορικό Doctoral		Σύνολο Total			
	Άντρες Men	Γυναίκες Women	Άντρες Men	Γυναίκες Women	Άντρες Men	Γυναίκες Women	Άντρες Men	Γυναίκες Women	Σύνολο Total	
Βέλγιο	3	8	0	0	0	0	3	8	11	Belgium
Γαλλία	2	10	0	0	0	1	2	11	13	France
Γερμανία	4	3	0	0	0	0	4	3	7	Germany
Δανία	1	2	0	0	0	0	1	2	3	Denmark
Ελβετία	2	1	0	0	0	0	2	1	3	Switzerland
Ελλάδα	28	44	0	1	1	0	29	45	74	Greece
Ην. Βασίλειο	9	20	0	0	0	0	9	20	29	United Kingdom
Ισπανία	15	37	0	0	0	0	15	37	52	Spain
Ιταλία	0	25	0	0	0	1	0	26	26	Italy
Λιθουανία	2	2	0	0	0	0	2	2	4	Lithuania
Ολλανδία	0	3	0	0	0	0	0	3	3	Netherlands
Ουγγαρία	1	1	0	0	0	0	1	1	2	Hungary
Πολωνία	4	3	0	0	0	0	4	3	7	Poland
Πορτογαλία	0	3	0	0	0	0	0	3	3	Portugal
Ρουμανία	3	0	0	0	0	0	3	0	3	Romania
Σουηδία	2	8	0	1	0	0	2	9	11	Sweden
Σλοβακία	0	0	1	0	0	0	1	0	1	Slovakia
Σλοβένια	0	2	0	0	0	0	0	2	2	Slovenia
Τουρκία	2	4	0	1	0	0	2	5	7	Turkey
Τσεχία	2	6	0	0	0	0	2	6	8	Czech Republic
Φινλανδία	2	4	0	0	0	0	2	4	6	Finland
Σύνολο	82	186	1	3	1	2	84	191	275	Total

ΣΥΝΟΠΤΙΚΟΣ ΠΙΝΑΚΑΣ XVII (β). ΑΡΙΘΜΟΣ ΞΕΝΩΝ ΦΟΙΤΗΤΩΝ ΣΤΟ ΠΡΟΓΡΑΜΜΑ ΕΡΑΣΜΟΥΣ, ΠΟΥ ΕΡΧΟΝΤΑΙ ΣΤΗΝ ΚΥΠΡΟ, ΚΑΤΑ ΧΩΡΑ ΣΠΟΥΔΩΝ, ΕΠΙΠΕΔΟ ΚΑΙ ΦΥΛΟ, 2012/2013

SUMMARY TABLE XVII (b). NUMBER OF FOREIGN STUDENTS IN ERASMUS PROGRAMMES, COMING TO CYPRUS, BY COUNTRY OF STUDY, LEVEL AND SEX, 2012/2013

ΠΑΝΕΠΙΣΤΗΜΙΑΚΑ ΚΑΙ ΜΗ ΠΑΝΕΠΙΣΤΗΜΙΑΚΑ ΙΔΡΥΜΑΤΑ
UNIVERSITY AND NON-UNIVERSITY INSTITUTIONS

Χώρα	Επίπεδο σπουδών / Level of study									Country
	Προπτυχιακό Undergraduates		Μεταπτυχιακό Postgraduates		Διδακτορικό Doctoral		Σύνολο Total			
	Άντρες Men	Γυναίκες Women	Άντρες Men	Γυναίκες Women	Άντρες Men	Γυναίκες Women	Άντρες Men	Γυναίκες Women	Σύνολο Total	
Αυστρία	0	0	0	1	0	0	0	1	1	Austria
Βέλγιο	8	10	1	0	0	0	9	10	19	Belgium
Βουλγαρία	0	3	0	0	0	0	0	3	3	Bulgaria
Γαλλία	25	25	3	3	0	0	28	28	56	France
Γερμανία	18	32	2	2	0	0	20	34	54	Germany
Δανία	14	10	0	2	0	0	14	12	26	Denmark
Ελβετία	0	0	1	0	0	0	1	0	1	Switzerland
Ελλάδα	12	40	0	0	0	0	12	40	52	Greece
Εσθονία	3	7	0	0	0	0	3	7	10	Estonia
Ην. Βασίλειο	9	18	0	0	0	0	9	18	27	United Kingdom
Ιρλανδία	0	1	0	0	0	0	0	1	1	Ireland
Ισπανία	24	23	0	0	0	0	24	23	47	Spain
Ιταλία	1	9	0	1	0	0	1	10	11	Italy
Κροατία	0	1	0	1	0	0	0	2	2	Croatia
Λετονία	11	8	1	0	0	0	12	8	20	Latvia
Λιθουανία	14	29	0	1	0	0	14	30	44	Lithuania
Λιχτενστάιν	0	2	0	0	0	0	0	2	2	Lichtenstein
Λουξεμβούργο	2	0	0	0	0	0	2	0	2	Luxembourg
Ολλανδία	2	1	0	0	0	0	2	1	3	Netherlands
Ουγγαρία	5	6	0	1	0	0	5	7	12	Hungary
Π.Γ.Δ.Μ.	0	2	0	0	0	0	0	2	2	FYROM
Πολωνία	21	47	4	7	0	0	25	54	79	Poland
Πορτογαλία	0	2	0	0	0	0	0	2	2	Portugal
Ρουμανία	4	8	0	0	0	0	4	8	12	Romania
Σλοβακία	5	6	1	0	0	0	6	6	12	Slovak Republic
Σλοβενία	0	3	0	0	0	0	0	3	3	Slovenia
Σουηδία	1	1	0	0	0	0	1	1	2	Sweden
Τσεχία	12	23	1	3	0	0	13	26	39	Czech Republic
Φινλανδία	11	12	0	0	0	0	11	12	23	Finland
Σύνολο	202	329	14	22	0	0	216	351	567	Total

Μ Ε Ρ Ο Σ Ι

**ΠΡΟΣΧΟΛΙΚΗ ΚΑΙ ΠΡΟΔΗΜΟΤΙΚΗ ΕΚΠΑΙΔΕΥΣΗ,
ΣΧΟΛΙΚΟ ΕΤΟΣ 2012/2013**

P A R T I

**PRE-SCHOOL AND PRE-PRIMARY EDUCATION,
SCHOOL YEAR 2012/2013**

ΠΡΟΣΧΟΛΙΚΗ ΚΑΙ ΠΡΟΛΗΜΟΤΙΚΗ ΕΚΠΑΙΔΕΥΣΗ
PRE-SCHOOL AND PRE-PRIMARY EDUCATION

ΠΙΝΑΚΑΣ 1. ΣΧΟΛΕΙΑ, ΠΑΙΔΙΑ ΚΑΙ ΔΙΔΑΚΤΙΚΟ ΠΡΟΣΩΠΙΚΟ, ΚΑΤΑ ΕΠΙΠΕΔΟ ΚΑΙ ΤΥΠΟ ΣΧΟΛΕΙΟΥ, 2012/2013

TABLE 1. SCHOOLS, CHILDREN AND TEACHING PERSONNEL BY LEVEL AND TYPE OF SCHOOL, 2012/2013

Επίπεδο και τύπος σχολείου Schools	Παιδιά Children			Διδακτικό προσωπικό (Πλήρη και Μερική Απασχ.) Teaching Personnel (Full and Part Time)			Διδακτικό προσωπικό (ΠΠΑ) ⁽¹⁾ Teaching Personnel (FTE) ⁽¹⁾	Παιδιά ανά δάσκαλο Children/teacher ratio	Level and type of school
	Αγόρια Boys	Κορίτσια Girls	Σύνολο Total	Αντρες Men	Γυναίκες Women	Σύνολο Total			
ΝΗΠΙΑΓΩΓΕΙΑ	506	11.712	11.042	22.754	24	1.648	1.672	14,0	KINDERGARTEN
Δημόσια	263	6.138	5.680	11.818	3	756	759	15,6	Public
Κοινοτικά	72	1.045	1.022	2.067	0	114	114	18,3	Communal
Ιδιωτικά	171	4.529	4.340	8.869	21	778	799	11,8	Private
ΠΑΙΔΟΚΟΜΙΚΟΙ ΣΤΑΘΜΟΙ	182	3.065	2.882	5.947	9	609	618	10,0	DAY NURSERY SCHOOLS
Δημόσιοι	10	148	150	298	0	46	46	6,5	Public
Κοινοτικοί	53	1.122	1.039	2.161	0	214	214	10,6	Communal
Ιδιωτικοί	119	1.795	1.693	3.488	9	349	358	10,2	Private
ΣΥΝΟΛΟ	688	14.777	13.924	28.701	33	2.257	2.290	13,0	TOTAL

(1) ΠΠΑ: Ισοδύναμο Πλήρους Απασχόλησης

(1) FTE: Full Time Equivalent

ΠΡΟΣΧΟΛΙΚΗ ΚΑΙ ΠΡΟΔΗΜΟΤΙΚΗ ΕΚΠΑΙΔΕΥΣΗ
PRE-SCHOOL AND PRE-PRIMARY EDUCATION

ΠΙΝΑΚΑΣ 2. ΣΧΟΛΕΙΑ, ΠΑΙΔΙΑ ΚΑΙ ΔΙΔΑΚΤΙΚΟ ΠΡΟΣΩΠΙΚΟ, ΚΑΤΑ ΕΠΙΠΕΔΟ, ΤΥΠΟ ΣΧΟΛΕΙΟΥ ΚΑΙ ΕΠΑΡΧΙΑ, 2012/2013
TABLE 2. SCHOOLS, CHILDREN AND TEACHING PERSONNEL BY LEVEL, TYPE OF SCHOOL AND DISTRICT, 2012/2013

Επίπεδο, τύπος σχολείου και επαρχία	Δημόσια-Public			Ιδιωτικά-Private			Γενικό σύνολο Grand total			Level,type of school and district			
	Σχολεία Schools	Παιδιά Children	Διδακτικό προσωπικό (ΠΠΑ) ⁽¹⁾ Teaching Personnel (FTE) ⁽¹⁾	Κοινοτικά-Communal			Ιδιωτικά-Private						
				Σχολεία Schools	Παιδιά Children	Διδακτικό προσωπικό (ΠΠΑ) ⁽¹⁾ Teaching Personnel (FTE) ⁽¹⁾	Σχολεία Schools	Παιδιά Children	Διδακτικό προσωπικό (ΠΠΑ) ⁽¹⁾ Teaching personnel (FTE) ⁽¹⁾				
ΝΗΣΙΑΓΩΓΕΙΑ													
Λευκωσία	99	4.287	278	36	998	57	87	4.712	424	222	9.997	759	KINDERGARTEN
Αστικές	53	2.714	177	23	668	41	78	4.128	382	154	7.510	600	Urban
Αγροτικές	46	1.573	101	13	330	16	9	584	42	68	2.487	159	Rural
Αμμόχωστος	15	840	50	7	337	20	2	70	6	24	1.247	76	Αμμοchostos
Αγροτικές	15	840	50	7	337	20	2	70	6	24	1.247	76	Rural
Λάρνακα	54	2.257	141	9	226	11	24	1.130	85	87	3.613	237	Λarnaca
Αστικές	24	1.303	80	2	62	3	19	857	65	45	2.222	148	Urban
Αγροτικές	30	954	61	7	164	8	5	273	20	42	1.391	89	Rural
Λεμεσός	59	2.809	181	12	309	14	55	2.796	221	126	5.914	416	Λemesos
Αστικές	31	1.880	121	11	286	13	52	2.653	211	94	4.819	345	Urban
Αγροτικές	28	929	60	1	23	1	3	143	10	32	1.095	71	Rural
Πάφος	36	1.625	109	8	197	11	3	161	15	47	1.983	135	Paifos
Αστικές	19	1.209	78	6	146	8	3	161	15	28	1.516	101	Urban
Αγροτικές	17	416	31	2	51	3	0	0	0	19	467	34	Rural
Σύνολο	263	11.818	759	72	2.067	113	171	8.869	751	506	22.754	1.623	Total
Αστικές	127	7.106	456	42	1.162	65	152	7.799	673	321	16.067	1.194	Urban
Αγροτικές	136	4.712	303	30	905	48	19	1.070	78	185	6.687	429	Rural

⁽¹⁾ ΠΠΑ: Ισοδύναμο Πλήρους Απασχόλησης

⁽¹⁾ FTE: Full Time Equivalent

(Συνέχ.-Cont'd)

ΠΡΟΣΧΟΛΙΚΗ ΚΑΙ ΠΡΟΛΗΜΤΙΚΗ ΕΚΠΑΙΔΕΥΣΗ
PRE-SCHOOL AND PRE-PRIMARY EDUCATION

ΠΙΝΑΚΑΣ 2(Συνέχ.). ΣΧΟΛΕΙΑ, ΠΑΙΔΙΑ ΚΑΙ ΔΙΔΑΚΤΙΚΟ ΠΡΟΣΩΠΙΚΟ, ΚΑΤΑ ΕΠΙΠΕΔΟ ΚΑΙ ΤΥΠΟ ΣΧΟΛΕΙΟΥ ΚΑΙ ΕΠΑΡΧΙΑ, 2012/2013

TABLE 2(Cont'd). SCHOOLS, CHILDREN AND TEACHING PERSONNEL BY LEVEL AND TYPE OF SCHOOL AND DISTRICT, 2012/2013

Επίπεδο, τύπος σχολείου και επαρχία	Δημόσια- Public			Ιδιωτικά-Private						Γενικό σύνολο Grand total			Level, type of school and district	
	Σχολεία Schools	Παιδιά Children	Διδακτικό προσωπικό (ΠΠΑ) ⁽¹⁾ Teaching Personnel (FTE) ⁽¹⁾	Κοινοτικά-Communal			Ιδιωτικά-Private			Σχολεία Schools	Παιδιά Children	Διδακτικό προσωπικό (ΠΠΑ) ⁽¹⁾ Teaching personnel (FTE) ⁽¹⁾		
				Σχολεία Schools	Παιδιά Children	Διδακτικό προσωπικό (ΠΠΑ) ⁽¹⁾ Teaching Personnel (FTE) ⁽¹⁾	Σχολεία Schools	Παιδιά Children	Διδακτικό προσωπικό (ΠΠΑ) ⁽¹⁾ Teaching personnel (FTE) ⁽¹⁾					
ΠΑΙΔΟΚΟΜΙΚΟΙ ΣΤΑΘΜΟΙ														
Λευκωσία	4	112	16	22	850	90	28	861	90	54	1.823	196	Lefkosia	
Αστικές	4	112	16	7	362	39	21	701	74	32	1.175	129	Urban	
Αγροτικές	0	0	0	15	488	51	7	160	16	22	648	67	Rural	
Αμμόχωστος	0	0	0	8	300	21	14	423	40	22	723	61	Ammochostos	
Αγροτικές	0	0	0	8	300	21	14	423	40	22	723	61	Rural	
Λάρνακα	4	74	10	9	442	38	22	602	58	35	1.118	106	Larnaca	
Αστικές	3	60	8	3	177	11	18	437	44	24	674	63	Urban	
Αγροτικές	1	14	2	6	265	27	4	165	14	11	444	43	Rural	
Λεμεσός	1	74	13	12	478	42	36	1.082	109	49	1.634	164	Lemesos	
Αστικές	1	74	13	5	350	27	34	1.042	106	40	1.466	146	Urban	
Αγροτικές	0	0	0	7	128	15	2	40	3	9	168	18	Rural	
Πάφος	1	38	7	2	91	13	19	520	46	22	649	66	Pafos	
Αστικές	1	38	7	1	63	9	18	502	45	20	603	61	Urban	
Αγροτικές	0	0	0	1	28	4	1	18	1	2	46	5	Rural	
Σύνολο	10	298	46	53	2.161	204	119	3.488	343	182	5.947	593	TOTAL	
Αστικές	9	284	44	16	952	86	91	2.682	269	116	3.918	399	Urban	
Αγροτικές	1	14	2	37	1.209	118	28	806	74	66	2.029	194	Rural	
ΣΥΝΟΛΟ	273	12.116	805	125	4.228	317	290	12.357	1.094	688	28.701	2.216	TOTAL	
Αστικές	136	7.390	500	58	2.114	151	243	10.481	942	437	19.985	1.593	Urban	
Αγροτικές	137	4.726	305	67	2.114	166	47	1.876	152	251	8.716	623	Rural	

⁽¹⁾ ΠΠΑ: Ισοδύναμο Πλήρους Απασχόλησης

⁽¹⁾ FTE: Full Time Equivalent

ΠΡΟΣΧΟΛΙΚΗ ΚΑΙ ΠΡΩΤΟΒΑΘΜΙΑ ΕΚΠΑΙΔΕΥΣΗ
PRE-SCHOOL AND PRE-PRIMARY EDUCATION

ΠΙΝΑΚΑΣ 3. ΑΡΙΘΜΟΣ ΠΑΙΔΙΩΝ ΚΑΤΑ ΕΠΙΠΕΔΟ, ΗΛΙΚΙΑ, ΤΥΠΟ ΣΧΟΛΕΙΟΥ ΚΑΙ ΦΥΛΟ, 2012/2013
TABLE 3. NUMBER OF CHILDREN BY LEVEL, AGE, TYPE OF SCHOOL AND SEX, 2012/2013

Επίπεδο και ηλικία	Δημόσια Public		Κοινοτικά Communal		Ιδιωτικά Private		Γενικό σύνολο Grand total		Level and age
	Αγόρια Boys	Κορίτσια Girls	Αγόρια Boys	Κορίτσια Girls	Αγόρια Boys	Κορίτσια Girls	Αγόρια Boys	Κορίτσια Girls	
ΝΗΠΙΑΓΩΓΕΙΑ									KINDERGARTEN
<1 χρονών	0	0	0	0	0	0	31	45	<1years
1 "	0	0	0	0	194	194	214	194	1 "
2 "	0	0	0	0	877	877	945	877	2 "
3 "	334	363	437	446	1.302	1.270	2.073	2.079	3 "
4 "	1.854	1.766	3.620	532	1.187	1.138	3.593	3.436	4 "
5 "	3.712	3.436	7.148	56	840	801	4.608	4.281	5 "
6 "	232	112	344	0	10	15	242	127	6 "
7 "	6	3	9	0	0	0	6	3	7 "
Σύνολο	6.138	5.680	11.818	1.045	4.529	4.340	11.712	11.042	Total
<i>Από τα οποία με ειδικές ανάγκες</i>	<i>144</i>	<i>60</i>	<i>204</i>	<i>8</i>	<i>15</i>	<i>3</i>	<i>167</i>	<i>67</i>	<i>Of which with special needs</i>
ΠΑΙΔΟΚΟΜΙΚΟΙ ΣΤΑΘΜΟΙ									DAY NURSERY SCHOOLS
<1 χρονών	4	5	9	36	52	50	92	79	<1years
1 "	11	7	18	138	206	200	355	331	1 "
2 "	34	38	72	379	524	520	937	901	2 "
3 "	57	52	109	397	645	576	1.099	1.005	3 "
4 "	40	47	87	166	326	304	532	515	4 "
5 "	2	1	3	6	36	32	44	38	5 "
6 "	0	0	0	0	6	8	6	9	6 "
7 "	0	0	0	0	0	0	0	1	7 "
8 "	0	0	0	0	0	3	0	3	8 "
Σύνολο	148	150	298	1.122	1.795	1.693	3.065	2.882	Total
<i>Από τα οποία με ειδικές ανάγκες</i>	<i>0</i>	<i>0</i>	<i>0</i>	<i>0</i>	<i>4</i>	<i>2</i>	<i>4</i>	<i>2</i>	<i>Of which with special needs</i>
ΣΥΝΟΛΟ	6.286	5.830	12.116	2.167	6.324	6.033	14.777	13.924	TOTAL
<i>Από τα οποία με ειδικές ανάγκες</i>	<i>144</i>	<i>60</i>	<i>204</i>	<i>8</i>	<i>19</i>	<i>5</i>	<i>171</i>	<i>69</i>	<i>Of which with special needs</i>

ΠΡΟΣΧΟΛΙΚΗ ΚΑΙ ΠΡΩΤΟΒΑΘΜΙΑ ΕΚΠΑΙΔΕΥΣΗ
PRE-SCHOOL AND PRE-PRIMARY EDUCATION

ΠΙΝΑΚΑΣ 4. ΑΡΙΘΜΟΣ ΚΥΠΡΙΩΝ ΠΑΙΔΙΩΝ ΚΑΤΑ ΕΠΙΠΕΔΟ, ΚΟΙΝΟΤΗΤΑ/ΘΡΗΣΚΕΥΤΙΚΗ ΟΜΑΔΑ, ΤΥΠΟ ΣΧΟΛΕΙΟΥ ΚΑΙ ΦΥΛΟ, 2012/2013
TABLE 4. NUMBER OF CYPRIOT PUPILS BY LEVEL OF EDUCATION, COMMUNITY/RELIGIOUS GROUP, TYPE OF SCHOOL AND SEX, 2012/2013

Επίπεδο και κοινότητα/Θρησκευτική ομάδα	Δημόσια Public		Κοινοτικά Communal		Ιδιωτικά Private		Γενικό σύνολο Grand total		Level and community/Religious group			
	Αγόρια Boys	Κορίτσια Girls	Σύνολο Total	Αγόρια Boys	Κορίτσια Girls	Σύνολο Total	Αγόρια Boys	Κορίτσια Girls		Σύνολο Total		
ΝΗΣΙΑΓΩΓΕΙΑ												
Ελληνοκύπριοι	5.120	4.794	9.914	954	930	1.884	4.031	3.865	7.896	10.105	9.589	19.694
Τουρκοκύπριοι	12	10	22	1	0	1	10	4	14	23	14	37
Αρμένιοι	22	12	34	0	2	2	11	6	17	33	20	53
Μαρωνίτες	22	11	33	7	5	12	23	18	41	52	34	86
Λατίνοι	2	2	4	0	0	0	7	10	17	9	12	21
Σύνολο	5.178	4.829	10.007	962	937	1.899	4.082	3.903	7.985	10.222	9.669	19.891
ΠΑΙΔΟΚΟΜΙΚΟΙ ΣΤΑΘΜΟΙ												
Ελληνοκύπριοι	108	114	222	987	919	1.906	1.458	1.357	2.815	2.553	2.390	4.943
Τουρκοκύπριοι	1	0	1	3	1	4	2	3	5	6	4	10
Αρμένιοι	4	4	8	1	0	1	4	1	5	9	5	14
Μαρωνίτες	1	0	1	4	0	4	1	0	1	6	0	6
Λατίνοι	0	0	0	0	0	0	2	2	4	2	2	4
Σύνολο	114	118	232	995	920	1.915	1.467	1.363	2.830	2.576	2.401	4.977
ΚΙΝΔΗΡΓΑΡΤΕΝΣ AND DAY NURSERY SCHOOLS												
Ελληνοκύπριοι	5.228	4.908	10.136	1.941	1.849	3.790	5.489	5.222	10.711	12.658	11.979	24.637
Τουρκοκύπριοι	13	10	23	4	1	5	12	7	19	29	18	47
Αρμένιοι	26	16	42	1	2	3	15	7	22	42	25	67
Μαρωνίτες	23	11	34	11	5	16	24	18	42	58	34	92
Λατίνοι	2	2	4	0	0	0	9	12	21	11	14	25
Σύνολο	5.292	4.947	10.239	1.957	1.857	3.814	5.549	5.266	10.815	12.798	12.070	24.868

ΠΡΟΣΧΟΛΙΚΗ ΚΑΙ ΠΡΩΤΟΒΑΘΜΙΑ ΕΚΠΑΙΔΕΥΣΗ
PRE-SCHOOL AND PRE-PRIMARY EDUCATION

ΠΙΝΑΚΑΣ 5. ΑΡΙΘΜΟΣ ΞΕΝΩΝ ΠΑΙΔΙΩΝ ΚΑΤΑ ΧΩΡΑ ΥΠΗΚΟΟΤΗΤΑΣ, ΤΥΠΟ ΣΧΟΛΕΙΟΥ ΚΑΙ ΦΥΛΟ, 2012/2013
TABLE 5. NUMBER OF FOREIGN CHILDREN BY COUNTRY OF NATIONALITY, TYPE OF SCHOOL AND SEX, 2012/2013

Χώρα υπηκοότητας	Δημόσια Public		Κοινοτικά Communal		Ιδιωτικά Private		Γενικό σύνολο Grand total		Country of nationality
	Αγόρια Boys	Κορίτσια Girls	Αγόρια Boys	Κορίτσια Girls	Αγόρια Boys	Κορίτσια Girls	Αγόρια Boys	Κορίτσια Girls	
ΝΗΠΙΑΓΩΓΕΙΑ ΚΑΙ ΠΑΙΔΟΚΟΜΙΚΟΙ ΣΤΑΘΜΟΙ									KINDERGARTEN AND DAY NURSERY SCHOOLS
Χώρες Ευρωπαϊκής Ένωσης									European Union Countries
Αυστρία	0	0	0	0	2	2	2	2	Austria
Βέλγιο	0	0	0	0	1	0	1	0	Belgium
Βουλγαρία	105	96	25	35	51	65	181	196	Bulgaria
Γαλλία	1	4	0	2	9	10	10	16	France
Γερμανία	1	0	3	2	8	6	12	8	Germany
Δανία	0	0	0	0	2	5	2	5	Denmark
Ελλάδα	143	131	35	30	79	60	257	221	Greece
Έλληνες του Πόντου	161	160	17	32	47	58	225	250	Greeks of Pontos
Εσθονία	2	0	0	0	1	1	3	1	Estonia
Ηνωμένο Βασίλειο	57	40	17	9	87	82	161	131	United Kingdom
Ιρλανδία	0	1	0	0	5	2	7	3	Ireland
Ισπανία	0	1	0	0	7	5	12	6	Spain
Ιταλία	3	2	0	0	3	5	6	7	Italy
Λετονία	8	2	2	0	1	2	11	4	Latvia
Λιθουανία	1	2	0	0	2	0	3	2	Lithuania
Ολλανδία	0	0	0	0	6	9	6	9	Netherlands
Ουγγαρία	4	1	1	0	4	6	9	7	Hungary
Πολωνία	18	15	3	1	21	25	42	41	Poland
Πορτογαλλία	0	0	0	0	9	5	9	5	Portugal
Ρουμανία	132	120	40	33	118	101	290	254	Romania

(Συνέχ.-Cont'd)

ΠΡΟΣΧΟΛΙΚΗ ΚΑΙ ΠΡΟΔΗΜΟΤΙΚΗ ΕΚΠΑΙΔΕΥΣΗ
PRE-SCHOOL AND PRE-PRIMARY EDUCATION

ΠΙΝΑΚΑΣ 5(Συνέχ.). ΑΡΙΘΜΟΣ ΞΕΝΩΝ ΠΑΙΔΙΩΝ ΚΑΤΑ ΧΩΡΑ ΥΠΗΚΟΟΤΗΤΑΣ, ΤΥΠΟ ΣΧΟΛΕΙΟΥ ΚΑΙ ΦΥΛΟ, 2012/2013
TABLE 5(Cont'd). NUMBER OF FOREIGN CHILDREN BY COUNTRY OF NATIONALITY, TYPE OF SCHOOL AND SEX, 2012/2013

Χώρα υπηκοότητας	Δημόσια Public		Κοινοτικά Communal		Ιδιωτικά Private		Γενικό σύνολο Grand total		Country of nationality
	Αγόρια Boys	Κορίτσια Girls	Αγόρια Boys	Κορίτσια Girls	Αγόρια Boys	Κορίτσια Girls	Αγόρια Boys	Κορίτσια Girls	
Σλοβακία	1	4	0	0	3	3	4	7	Slovakia
Σλοβενία	0	1	0	0	0	1	0	2	Slovenia
Σουηδία	0	0	2	0	1	4	3	4	Sweden
Τσεχία	0	0	0	0	1	4	1	4	Czech Republic
Σύνολο	637	580	145	144	468	461	1.250	1.185	Total
Άλλες χώρες									Other countries
Αίγυπτος	19	15	6	6	3	3	28	24	Egypt
Αρμενία	5	6	1	0	7	1	13	7	Armenia
Γεωργία	69	58	13	16	2	6	84	80	Georgia
Η.Π.Α.	4	1	1	1	14	20	19	22	U.S.A.
Ινδία	7	4	4	4	7	6	18	14	India
Ιορδανία	6	9	2	0	2	3	10	12	Jordan
Ιράκ	9	16	2	2	0	2	11	20	Iraq
Ιράν	8	14	0	2	6	3	14	19	Iran
Ισραήλ	0	0	0	0	24	24	24	24	Israel
Καμερούν	2	3	0	1	1	0	3	4	Cameroon
Λευκορωσία	1	2	0	0	0	3	1	5	Belarus
Λίβανος	16	5	2	0	13	8	31	13	Lebanon
Μολδαβία	3	2	0	1	0	3	3	6	Moldova
Μπανγκλαντές	1	3	0	0	3	2	4	5	Bangladesh

(Συνέχ.-Cont'd)

ΠΡΟΣΧΟΛΙΚΗ ΚΑΙ ΠΡΩΤΟΒΗΜΟΤΙΚΗ ΕΚΠΑΙΔΕΥΣΗ
PRE-SCHOOL AND PRE-PRIMARY EDUCATION

ΠΙΝΑΚΑΣ 5(Συνέζ.). ΑΡΙΘΜΟΣ ΞΕΝΩΝ ΠΑΙΔΙΩΝ ΚΑΤΑ ΧΩΡΑ ΥΠΗΚΟΟΤΗΤΑΣ, ΤΥΠΟ ΣΧΟΛΕΙΟΥ ΚΑΙ ΦΥΛΟ, 2012/2013
TABLE 5(Cont'd). NUMBER OF FOREIGN CHILDREN BY COUNTRY OF NATIONALITY, TYPE OF SCHOOL AND SEX, 2012/2013

Χώρα υπηκοότητας	Δημόσια Public		Κοινοτικά Communal		Ιδιωτικά Private		Γενικό σύνολο Grand total			Country of nationality	
	Αγόρια Boys	Κορίτσα Girls	Αγόρια Boys	Κορίτσα Girls	Αγόρια Boys	Κορίτσα Girls	Αγόρια Boys	Κορίτσα Girls	Σύνολο Total		
Νιγηρία	2	4	0	1	2	0	2	4	5	9	Nigeria
Νότιος Αφρική	4	2	0	0	4	5	9	8	7	15	South Africa
Ουκρανία	12	5	4	3	11	14	25	27	22	49	Ukraine
Πακιστάν	1	3	1	0	0	1	1	2	4	6	Pakistan
Παλαιστίνη	31	20	3	2	1	1	2	35	23	58	Palestine
Ρωσία	49	41	7	8	162	148	310	218	197	415	Russia
Σερβία	4	1	1	0	9	5	14	14	6	20	Serbia
Σρι Λάνκα	2	4	2	3	7	12	19	11	19	30	Sri Lanka
Συρία	76	60	10	6	10	6	16	96	72	168	Syria
Τουρκία*	7	4	1	0	0	1	1	8	5	13	Turkey*
Φιλιππίνες	7	11	2	0	5	4	9	14	15	29	Philippines
Άλλες χώρες	12	10	3	4	14	25	39	29	39	68	Other countries
Σύνολο	357	303	65	60	307	306	613	729	669	1.398	Total
Γενικό Σύνολο	994	883	210	204	775	767	1.542	1.979	1.854	3.833	Grand Total

*Κούρδοι/Kurds

ΠΡΟΣΧΟΛΙΚΗ ΚΑΙ ΠΡΟΔΗΜΟΤΙΚΗ ΕΚΠΑΙΔΕΥΣΗ
PRE-SCHOOL AND PRE-PRIMARY EDUCATION

ΠΙΝΑΚΑΣ 6. ΑΡΙΘΜΟΣ ΠΑΙΔΙΩΝ ΤΩΝ ΙΔΙΩΤΙΚΩΝ ΣΧΟΛΕΙΩΝ ΚΑΤΑ ΕΠΙΠΕΔΟ, ΕΠΙΠΡΟΣΘΕΤΗ ΓΛΩΣΣΑ ⁽¹⁾ ΠΟΥ ΔΙΔΑΣΚΟΝΤΑΙ ΚΑΙ ΦΥΛΟ, 2012/2013

TABLE 6. NUMBER OF CHILDREN OF PRIVATE SCHOOLS BY LEVEL OF EDUCATION, ADDITIONAL LANGUAGE ⁽¹⁾ TAUGHT AND SEX, 2012/2013

Επίπεδο και γλώσσα	Ιδιωτικά Private			Level and language
	Αγόρια Boys	Κορίτσια Girls	Σύνολο Total	
ΝΗΠΙΑΓΩΓΕΙΑ				KINDERGARTEN
Ελληνικά	387	408	795	Greek
Αγγλικά	716	667	1.383	English
ΠΑΙΔΟΚΟΜΙΚΟΙ ΣΤΑΘΜΟΙ				DAY NURSERY SCHOOLS
Ελληνικά	180	198	378	Greek
Αγγλικά	198	196	394	English
Αραβικά	8	4	12	Arabic
ΝΗΠΙΑΓΩΓΕΙΑ ΚΑΙ ΠΑΙΔΟΚΟΜΙΚΟΙ ΣΤΑΘΜΟΙ				KINDERGARTEN AND DAY NURSERY SCHOOLS
Ελληνικά	567	606	1.173	Greek
Αγγλικά	914	863	1.777	English
Αραβικά	8	4	12	Arabic

Σημείωση : Παιδιά σε ιδιωτικά ιδρύματα μπορεί να διδάσκονται περισσότερες από μια γλώσσα.

Στα δημόσια και κοινοτικά εκπαιδευτικά ιδρύματα δεν διδάσκεται επιπρόσθετη γλώσσα.

Note : Children in private institutions may be taught more than one language.

In public and communal educational institutions no additional language is taught.

(1) Επιπρόσθετη γλώσσα: Γλώσσα που διδάσκεται εκτός της γλώσσας διδασκαλίας του σχολείου

(1) Additional language: Language taught except the teaching language of the school

ΠΡΟΣΧΟΛΙΚΗ ΚΑΙ ΠΡΟΔΗΜΟΤΙΚΗ ΕΚΠΑΙΔΕΥΣΗ
PRE-SCHOOL AND PRE-PRIMARY EDUCATION

ΠΙΝΑΚΑΣ 7. ΑΡΙΘΜΟΣ ΠΑΙΔΙΩΝ ΚΑΤΑ ΕΠΙΠΕΔΟ, ΓΛΩΣΣΑ ΔΙΔΑΣΚΑΛΙΑΣ ΤΟΥ ΣΧΟΛΕΙΟΥ, ΤΥΠΟΣ ΣΧΟΛΕΙΟΥ ΚΑΙ ΦΥΛΟ, 2012/2013
TABLE 7. NUMBER OF PUPILS BY LEVEL, TEACHING LANGUAGE OF SCHOOL, TYPE OF SCHOOL AND SEX, 2012/2013

Επίπεδο και γλώσσα διδασκαλίας	Δημόσια Public		Κοινοτικά Communal		Ιδιωτικά Private		Γενικό σύνολο Grand total		Level and teaching language
	Αγόρια Boys	Κορίτσια Girls	Αγόρια Boys	Κορίτσια Girls	Αγόρια Boys	Κορίτσια Girls	Αγόρια Boys	Κορίτσια Girls	
ΝΗΠΙΑΓΩΓΕΙΑ									KINDERGARTEN
Ελληνικά	6.138	5.680	1.045	1.022	2.067	2.067	3.924	3.707	Greek
Αγγλικά	0	0	0	0	0	0	583	610	English
Γαλλικά	0	0	0	0	0	0	15	19	French
Αρμένικα	0	0	0	0	0	0	7	4	Armenian
Σύνολο	6.138	5.680	1.045	1.022	2.067	2.067	4.529	4.340	Total
ΠΑΙΔΟΚΟΜΙΚΟΙ ΣΤΑΘΜΟΙ									DAY NURSERY SCHOOLS
Ελληνικά	148	150	1.122	1.039	2.161	2.161	1.486	1.402	Greek
Αγγλικά	0	0	0	0	0	0	293	274	English
Ρωσικά	0	0	0	0	0	0	16	17	Russian
Σύνολο	148	150	1.122	1.039	2.161	2.161	1.795	1.693	Total
ΝΗΠΙΑΓΩΓΕΙΑ ΚΑΙ ΠΑΙΔΟΚΟΜΙΚΟΙ ΣΤΑΘΜΟΙ									KINDERGARTEN AND DAY NURSERY SCHOOLS
Ελληνικά	6.286	5.830	2.167	2.061	4.228	4.228	5.410	5.109	Greek
Αγγλικά	0	0	0	0	0	0	876	884	English
Γαλλικά	0	0	0	0	0	0	15	19	French
Αρμένικα	0	0	0	0	0	0	7	4	Armenian
Ρωσικά	0	0	0	0	0	0	16	17	Russian
Σύνολο	6.286	5.830	2.167	2.061	4.228	4.228	6.324	6.033	Total

ΠΡΟΣΧΟΛΙΚΗ ΚΑΙ ΠΡΟΔΗΜΟΤΙΚΗ ΕΚΠΑΙΔΕΥΣΗ
PRE-SCHOOL AND PRE-PRIMARY EDUCATION

ΠΙΝΑΚΑΣ 8. ΑΡΙΘΜΟΣ ΔΙΔΑΚΤΙΚΟΥ ΚΑΙ ΔΙΕΥΘΥΝΤΙΚΟΥ ΠΡΟΣΩΠΙΚΟΥ ΚΑΤΑ ΕΠΙΠΕΔΟ, ΘΕΣΗ, ΤΥΠΟ ΣΧΟΛΕΙΟΥ, ΠΛΗΡΗΣ/ΜΕΡΙΚΗ ΑΠΑΣΧΟΛΗΣΗ, ΙΣΟΔΥΝΑΜΟ ΠΛΗΡΟΥΣ ΑΠΑΣΧΟΛΗΣΗΣ ΚΑΙ ΦΥΛΟ, 2012/2013

TABLE 8. NUMBER OF TEACHING AND MANAGEMENT PERSONNEL BY LEVEL, POST, TYPE OF SCHOOL, FULL/PART TIME, FULL TIME EQUIVALENT AND SEX, 2012/2013

Επίπεδο, θέση και τύπος σχολείου	Πλήρης απασχόληση Full-time			Μερική απασχόληση Part-time			Ισοδύναμο Πλήρους Απασχόλησης (ΠΠΑ) Full Time Equivalent (FTE)			Level, post and type of school	
	Άντρες Men	Γυναίκες Women	Σύνολο Total	Άντρες Men	Γυναίκες Women	Σύνολο Total	Άντρες Men	Γυναίκες Women	Σύνολο Total		
ΝΗΠΙΑΓΩΓΕΙΑ											
Διευθυντές	9	244	253	2	9	11	9	245	254	KINDERGARTEN Headmasters/Headmistresses Public Communal Private	
Δημόσια	0	107	107	0	0	0	0	107	107		
Κοινοτικά	0	5	5	0	0	0	0	5	5		
Ιδιωτικά	9	132	141	2	9	11	9	133	142		
Διδακτικό Προσωπικό	9	1.332	1.341	4	63	67	10	1.359	1.369	Teaching Personnel Public Communal Private	
Δημόσια	3	649	652	0	0	0	3	649	652		
Κοινοτικά	0	108	108	0	1	1	0	108	108		
Ιδιωτικά	6	575	581	4	62	66	7	602	609		
Σύνολο	18	1.576	1.594	6	72	78	19	1.604	1.623	Total	
Δημόσια	3	756	759	0	0	0	3	756	759	Public	
Κοινοτικά	0	113	113	0	1	1	0	113	113		Communal
Ιδιωτικά	15	707	722	6	71	77	16	735	751		Private
ΠΑΙΔΟΚΟΜΙΚΟΙ ΣΤΑΘΜΟΙ											
Διευθυντές	4	113	117	1	3	4	5	113	118	DAY NURSERY SCHOOLS Headmasters/Headmistresses Public Communal Private	
Δημόσια	0	2	2	0	0	0	0	2	2		
Κοινοτικά	0	34	34	0	2	2	0	34	34		
Ιδιωτικά	4	77	81	1	1	2	5	77	82		
Διδακτικό Προσωπικό	3	447	450	1	46	47	4	471	475	Teaching Personnel Public Communal Private	
Δημόσια	0	44	44	0	0	0	0	44	44		
Κοινοτικά	0	159	159	0	19	19	0	170	170		
Ιδιωτικά	3	244	247	1	27	28	4	257	261		

(Συνέχ.-Cont'd)

ΠΡΟΣΧΟΛΙΚΗ ΚΑΙ ΠΡΟΔΗΜΟΤΙΚΗ ΕΚΠΑΙΔΕΥΣΗ
PRE-SCHOOL AND PRE-PRIMARY EDUCATION

ΠΙΝΑΚΑΣ 8(Συνέχ.). ΑΡΙΘΜΟΣ ΔΙΔΑΚΤΙΚΟΥ ΚΑΙ ΔΙΕΥΘΥΝΤΙΚΟΥ ΠΡΟΣΩΠΙΚΟΥ ΚΑΤΑ ΕΠΙΠΕΔΟ, ΘΕΣΗ, ΤΥΠΟ ΣΧΟΛΕΙΟΥ, ΠΛΗΡΗΣ/ΜΕΡΙΚΗ ΑΠΑΣΧΟΛΗΣΗ, ΙΣΟΔΥΝΑΜΟ ΠΛΗΡΟΥΣ ΑΠΑΣΧΟΛΗΣΗΣ ΚΑΙ ΦΥΛΟ, 2012/2013

TABLE 8(Cont'd). NUMBER OF TEACHING AND MANAGEMENT PERSONNEL BY LEVEL, POST, TYPE OF SCHOOL, FULL/PART TIME, FULL TIME EQUIVALENT AND SEX, 2012/2013

Επίπεδο, θέση και τύπος σχολείου	Πλήρης απασχόληση Full-time			Μερική απασχόληση Part-time			Ισοδύναμο Πλήρους Απασχόλησης (ΠΠΑ) Full Time Equivalent (FTE)			Level, post and type of school
	Άνδρες Men	Γυναίκες Women	Σύνολο Total	Άνδρες Men	Γυναίκες Women	Σύνολο Total	Άνδρες Men	Γυναίκες Women	Σύνολο Total	
Σύνολο	7	560	567	2	49	51	9	584	593	Total
Δημόσια	0	46	46	0	0	0	0	46	46	Public
Κοινοτικά	0	193	193	0	21	21	0	204	204	Communal
Ιδιωτικά	7	321	328	2	28	30	9	334	343	Private
ΝΗΠΙΑΓΩΓΕΙΑ ΚΑΙ ΠΑΙΔΟΚΟΜΙΚΟΙ ΣΤΑΘΜΟΙ										KINDERGARTENS AND DAY NURSERY SCHOOLS
Διευθυντές	13	357	370	3	12	15	14	358	372	Headmasters/Headmistresses
Δημόσια	0	109	109	0	0	0	0	109	109	Public
Κοινοτικά	0	39	39	0	2	2	0	39	39	Communal
Ιδιωτικά	13	209	222	3	10	13	14	210	224	Private
Διδακτικό Προσωπικό	12	1.779	1.791	5	109	114	14	1.830	1.844	Teaching Personnel
Δημόσια	3	693	696	0	0	0	3	693	696	Public
Κοινοτικά	0	267	267	0	20	20	0	278	278	Communal
Ιδιωτικά	9	819	828	5	89	94	11	859	870	Private
Σύνολο	25	2.136	2.161	8	121	129	28	2.188	2.216	Total
Δημόσια	3	802	805	0	0	0	3	802	805	Public
Κοινοτικά	0	306	306	0	22	22	0	317	317	Communal
Ιδιωτικά	22	1.028	1.050	8	99	107	25	1.069	1.094	Private

ΠΡΟΣΧΟΛΙΚΗ ΚΑΙ ΠΡΩΤΗΜΟΤΙΚΗ ΕΚΠΑΙΔΕΥΣΗ
PRE-SCHOOL AND PRE-PRIMARY EDUCATION

ΠΙΝΑΚΑΣ 9. ΑΡΙΘΜΟΣ ΔΙΔΑΚΤΙΚΟΥ ΚΑΙ ΔΙΕΥΘΥΝΤΙΚΟΥ ΠΡΟΣΩΠΙΚΟΥ ΚΑΤΑ ΕΠΙΠΕΔΟ, ΘΕΣΗ, ΟΜΑΔΑ ΗΛΙΚΙΑΣ, ΤΥΠΟ ΣΧΟΛΕΙΟΥ ΚΑΙ ΦΥΛΟ, 2012/2013
TABLE 9. NUMBER OF TEACHING AND MANAGEMENT PERSONNEL BY LEVEL, POST, AGE GROUP, TYPE OF SCHOOL AND SEX, 2012/2013

Επίπεδο, θέση και ομάδα ηλικίας	Δημόσια Public		Κοινοτικά Communal		Ιδιωτικά Private		Γενικό σύνολο Grand total			Level, post and age group
	Άντρες Men	Γυναίκες Women	Σύνολο Total	Άντρες Men	Γυναίκες Women	Σύνολο Total	Άντρες Men	Γυναίκες Women	Σύνολο Total	
ΝΗΠΙΑΓΩΓΕΙΑ	KINDERGARTEN									
Διευθυντές	Headmasters									
< 25 χρονών	0	0	0	0	0	3	0	0	3	3
25 - 29 "	0	0	0	0	0	14	0	0	14	14
30 - 34 "	0	0	0	1	1	15	1	1	16	17
35 - 39 "	0	1	1	0	1	30	1	1	32	33
40 - 44 "	0	1	1	0	0	20	1	1	21	22
45 - 49 "	0	7	7	0	1	17	3	25	28	28
50 - 54 "	0	47	47	0	1	14	1	62	63	63
55 - 59 "	0	47	47	0	1	8	0	56	56	56
60 - 64 "	0	2	2	0	0	10	0	12	12	12
> = 65 "	0	0	0	0	0	8	3	8	11	11
Δε δηλώθηκε	0	1	1	0	0	2	1	3	4	4
Σύνολο	0	106	106	0	5	141	11	152	252	263
Διδακτικό Προσωπικό	Teaching Personnel									
< 25 χρονών	0	0	0	0	7	89	1	96	97	97
25 - 29 "	0	27	27	0	40	231	3	298	301	301
30 - 34 "	0	209	209	0	35	130	4	374	378	378
35 - 39 "	1	127	128	0	15	68	1	210	212	212
40 - 44 "	2	130	132	0	3	33	2	166	168	168
45 - 49 "	0	83	83	0	1	29	0	113	113	113
50 - 54 "	0	43	43	0	2	23	1	68	69	69
55 - 59 "	0	22	22	0	0	14	0	36	36	36
60 - 64 "	0	1	1	0	0	6	0	7	7	7
> = 65 "	0	0	0	0	0	1	0	1	1	1
Δε δηλώθηκε	0	8	8	0	6	13	0	27	27	27
Σύνολο	3	650	653	0	109	637	10	1.396	1.409	1.409

(Συνέχ.-Cont'd)

ΠΡΟΣΧΟΛΙΚΗ ΚΑΙ ΠΡΟΔΗΜΟΤΙΚΗ ΕΚΠΑΙΔΕΥΣΗ
PRE-SCHOOL AND PRE-PRIMARY EDUCATION

ΠΙΝΑΚΑΣ 9(Συνέχ.). ΑΡΙΘΜΟΣ ΔΙΔΑΚΤΙΚΟΥ ΚΑΙ ΔΙΕΥΘΥΝΤΙΚΟΥ ΠΡΟΣΩΠΙΚΟΥ ΚΑΤΑ ΕΠΙΠΕΔΟ, ΘΕΣΗ, ΗΛΙΚΙΑ, ΤΥΠΟ ΣΧΟΛΕΙΟΥ ΚΑΙ ΦΥΛΟ, 2012/2013
TABLE 9(Cont'd). NUMBER OF TEACHING PERSONNEL BY LEVEL, POST, AGE GROUP, TYPE OF SCHOOL AND SEX, 2012/2013

Επίπεδο, θέση και ομάδα ηλικίας	Δημόσια Public		Κοινοτικά Communal		Ιδιωτικά Private		Γενικό σύνολο Grand total		Level, post and age group
	Άντρες Men	Γυναίκες Women	Άντρες Men	Γυναίκες Women	Άντρες Men	Γυναίκες Women	Άντρες Men	Γυναίκες Women	
ΠΑΙΔΟΚΟΜΙΚΟΙ ΣΤΑΘΜΟΙ Διαθρησκείες									
< 25 χρονών	0	0	0	0	0	0	0	0	1
25 - 29 "	0	0	0	6	1	8	1	14	15
30 - 34 "	0	0	0	8	1	18	1	26	27
35 - 39 "	0	0	0	11	0	20	0	31	31
40 - 44 "	0	1	0	2	0	14	0	17	17
45 - 49 "	0	0	0	3	1	9	1	12	13
50 - 54 "	0	0	0	4	1	5	1	9	10
55 - 59 "	0	1	0	0	0	3	0	4	4
60 - 64 "	0	0	0	2	0	0	0	2	2
> = 65 "	0	0	0	0	1	0	1	0	1
Δε δηλώθηκε	0	0	0	0	0	0	0	0	0
Σύνολο	0	2	0	36	5	78	83	116	121
Διδακτικό Προσωπικό									
< 25 χρονών	0	0	0	6	2	36	38	42	44
25 - 29 "	0	0	0	53	1	77	78	130	131
30 - 34 "	0	7	0	35	0	65	65	107	107
35 - 39 "	0	4	0	28	0	35	35	67	67
40 - 44 "	0	7	0	17	0	28	28	52	52
45 - 49 "	0	5	0	9	0	9	9	23	23
50 - 54 "	0	12	0	18	0	12	12	42	42
55 - 59 "	0	9	0	5	0	3	3	17	17
60 - 64 "	0	0	0	4	0	3	3	7	7
> = 65 "	0	0	0	0	0	3	3	3	3
Δε δηλώθηκε	0	0	0	3	1	0	1	3	4
Σύνολο	0	44	0	178	4	271	275	493	497
ΣΥΝΟΛΟ	3	802	0	328	30	1.127	1.157	2.257	2.290

ΠΡΟΣΧΟΛΙΚΗ ΚΑΙ ΠΡΟΔΗΜΟΤΙΚΗ ΕΚΠΑΙΔΕΥΣΗ
PRE-SCHOOL AND PRE-PRIMARY EDUCATION

ΠΙΝΑΚΑΣ 10. ΑΡΙΘΜΟΣ ΜΗ ΔΙΔΑΚΤΙΚΟΥ ΠΡΟΣΩΠΙΚΟΥ ΚΑΤΑ ΕΠΙΠΕΔΟ, ΤΥΠΟ ΣΧΟΛΕΙΟΥ, ΘΕΣΗ, ΠΛΗΡΗΣ/ΜΕΡΙΚΗ ΑΠΑΣΧΟΛΗΣΗ ΚΑΙ ΦΥΛΟ 2012/2013
TABLE 10. NUMBER OF NON-TEACHING PERSONNEL BY LEVEL, TYPE OF SCHOOL, POST, FULL/PART TIME EMPLOYMENT AND SEX, 2012/2013

Επίπεδο, τύπος σχολείου και θέση	Πλήρης απασχόληση Full-time employment			Μερική απασχόληση Part-time employment			Γενικό σύνολο Grand total			Level, type of school and post
	Ανδρες Men	Γυναίκες Women	Σύνολο Total	Ανδρες Men	Γυναίκες Women	Σύνολο Total	Ανδρες Men	Γυναίκες Women	Σύνολο Total	
ΝΗΠΙΑΓΩΓΕΙΑ										
Δημόσια										
Διοικητικό προσωπικό	4	409	413	2	55	57	6	464	470	Public
Άλλο προσωπικό	0	3	3	0	0	0	0	3	3	Administrative Personnel
	4	406	410	2	55	57	6	461	467	Other personnel
Κοινοτικά										
Διοικητικό προσωπικό	0	75	75	2	30	32	2	105	107	Communal
Άλλο προσωπικό	0	1	1	0	1	1	0	2	2	Administrative Personnel
	0	74	74	2	29	31	2	103	105	Other personnel
Ιδιωτικά										
Διοικητικό προσωπικό	6	242	248	10	118	128	16	360	376	Private
Άλλο προσωπικό	3	20	23	0	14	14	3	34	37	Administrative Personnel
	3	222	225	10	104	114	13	326	339	Other personnel
ΠΑΙΔΟΚΟΜΙΚΟΙ ΣΤΑΘΜΟΙ										
Δημόσιοι										
Διοικητικό προσωπικό	0	162	162	6	86	92	6	248	254	DAY NURSERY SCHOOLS
Άλλο προσωπικό	0	19	19	0	2	2	0	21	21	Public
	0	0	0	0	0	0	0	0	0	Administrative Personnel
	0	19	19	0	2	2	0	21	21	Other personnel
Κοινοτικοί										
Διοικητικό προσωπικό	0	79	79	2	41	43	2	120	122	Communal
Άλλο προσωπικό	0	0	0	0	1	1	0	1	1	Administrative Personnel
	0	79	79	2	40	42	2	119	121	Other personnel
Ιδιωτικοί										
Διοικητικό προσωπικό	0	64	64	4	43	47	4	107	111	Private
Άλλο προσωπικό	0	2	2	1	4	5	1	6	7	Administrative Personnel
	0	62	62	3	39	42	3	101	104	Other personnel
ΣΥΝΟΛΟ	10	888	898	20	289	309	30	1.177	1.207	TOTAL

Μ Ε Ρ Ο Σ Ι Ι

**ΔΗΜΟΤΙΚΗ ΕΚΠΑΙΔΕΥΣΗ,
ΣΧΟΛΙΚΟ ΕΤΟΣ 2012/2013**

P A R T Ι Ι

**PRIMARY EDUCATION,
SCHOOL YEAR 2012/2013**

**ΔΗΜΟΤΙΚΗ ΕΚΠΑΙΔΕΥΣΗ
PRIMARY EDUCATION**

ΠΙΝΑΚΑΣ 11α. ΜΑΘΗΤΕΣ ΣΤΗ ΔΗΜΟΤΙΚΗ ΕΚΠΑΙΔΕΥΣΗ ΣΤΙΣ ΑΣΤΙΚΕΣ ΚΑΙ ΑΓΡΟΤΙΚΕΣ ΠΕΡΙΟΧΕΣ, 1970/71-2012/13

TABLE 11a. PUPILS IN PRIMARY EDUCATION IN URBAN AND RURAL AREAS, 1970/71-2012/13

Σχολικό έτος School year	Απόλυτοι αριθμοί Absolute numbers			Ποσοστό (%) Percentage (%)		
	Αστικές Urban	Αγροτικές Rural	Σύνολο Total	Αστικές Urban	Αγροτικές Rural	Σύνολο Total
1970/71	24.471	44.164	68.635	35,7	64,3	100,0
1971/72	24.143	41.325	65.468	36,9	63,1	100,0
1972/73	24.075	39.724	63.799	37,7	62,3	100,0
1973/74	24.594	38.608	63.202	38,9	61,1	100,0
1974/75	26.091	30.452	56.543	46,1	53,9	100,0
1975/76	27.329	29.225	56.554	48,3	51,7	100,0
1976/77	27.559	27.756	55.315	49,8	50,2	100,0
1977/78	28.149	26.983	55.132	51,1	48,9	100,0
1978/79	28.325	25.984	54.309	52,2	47,8	100,0
1979/80	26.589	23.990	50.579	52,6	47,4	100,0
1980/81	25.727	22.974	48.701	52,8	47,2	100,0
1981/82	24.677	21.418	46.095	53,5	46,5	100,0
1982/83	24.971	21.227	46.198	54,1	45,9	100,0
1983/84	25.091	21.562	46.653	53,8	46,2	100,0
1984/85	25.480	21.901	47.381	53,8	46,2	100,0
1985/86	27.403	23.587	50.990	53,7	46,3	100,0
1986/87	35.455	18.799	54.254	65,4	34,6	100,0
1987/88	36.964	19.566	56.530	65,4	34,6	100,0
1988/89	38.373	20.347	58.720	65,3	34,7	100,0
1989/90	39.913	20.928	60.841	65,6	34,4	100,0
1990/91	41.688	21.274	62.962	66,2	33,8	100,0
1991/92	42.010	21.444	63.454	66,2	33,8	100,0
1992/93	43.157	21.156	64.313	67,1	32,9	100,0
1993/94	43.720	21.187	64.907	67,4	32,6	100,0
1994/95	43.885	20.999	64.884	67,6	32,4	100,0
1995/96	43.849	20.811	64.660	67,8	32,2	100,0
1996/97	44.095	20.666	64.761	68,1	31,9	100,0
1997/98	44.001	20.591	64.592	68,1	31,9	100,0
1998/99	43.522	20.312	63.834	68,2	31,8	100,0
1999/00	43.364	20.351	63.715	68,1	31,9	100,0
2000/01	43.190	20.197	63.387	68,1	31,9	100,0
2001/02	43.481	20.035	63.516	68,5	31,5	100,0
2002/03	43.144	19.724	62.868	68,6	31,4	100,0
2003/04	42.400	19.331	61.731	68,7	31,3	100,0
2004/05	42.215	19.032	61.247	68,9	31,1	100,0
2005/06	40.982	18.419	59.401	69,0	31,0	100,0
2006/07	39.659	17.833	57.492	69,0	31,0	100,0
2007/08	39.134	17.388	56.522	69,2	30,8	100,0
2008/09	38.498	17.054	55.552	69,3	30,7	100,0
2009/10	37.894	16.628	54.522	69,5	30,5	100,0
2010/11	37.436	16.647	54.083	69,2	30,8	100,0
2011/12	37.414	16.541	53.955	69,3	30,7	100,0
2012/13	37.100	16.646	53.746	69,0	31,0	100,0

Σημείωση: Η σημαντική αλλαγή στην κατανομή αστικών και αγροτικών περιοχών κατά το 1986/87 οφείλεται στην αλλαγή των γεωγραφικών συνόρων των περιοχών αυτών.

Note: The significant change in the urban/rural distribution in 1986/87 is due to the adoption of new geographical boundaries.

ΔΗΜΟΤΙΚΗ ΕΚΠΑΙΔΕΥΣΗ
PRIMARY EDUCATION

ΠΙΝΑΚΑΣ 11β. ΔΙΔΑΚΤΙΚΟ ΠΡΟΣΩΠΙΚΟ (ΠΠΑ)⁽¹⁾ ΣΤΗ ΔΗΜΟΣΙΑ ΔΗΜΟΤΙΚΗ ΕΚΠΑΙΔΕΥΣΗ ΚΑΤΑ ΘΕΣΗ ΚΑΙ ΦΥΛΟ, 1961/62-2012/13
TABLE 11b. TEACHING PERSONNEL (FTE)⁽¹⁾ IN PUBLIC PRIMARY EDUCATION BY POST AND SEX, 1961/62-2012/13

Σχολικό έτος School year	Δασκάλιοι Teachers		Διευθυντές Headmasters		Βοηθοί διευθυντές Assistant headmasters		Σύνολο Total	
	Άντρες Men	Γυναίκες Women	Άντρες Men	Γυναίκες Women	Άντρες Men	Γυναίκες Women	Άντρες Men	Γυναίκες Women
1961/62	1.054	662	240	21	1.294	683
1962/63	1.063	662	245	21	1.308	683
1963/64	1.061	689	248	21	1.309	710
1964/65	985	773	241	21	1.226	794
1965/66	1.043	746	257	21	1.300	767
1966/67	1.066	761	265	23	1.331	784
1967/68	1.103	738	276	27	1.379	765
1968/69	1.100	778	277	27	1.377	805
1969/70	1.109	787	263	26	1.372	813
1970/71	1.076	829	273	28	1.349	857
1971/72	1.046	862	270	28	1.316	890
1972/73	972	851	273	28	53	31	1.298	910
1973/74	969	873	267	28	50	32	1.286	933
1974/75	895	804	240	27	55	33	1.190	864
1975/76	888	830	236	24	47	31	1.171	885
1976/77	895	880	236	22	47	30	1.178	932
1977/78	920	857	242	24	60	52	1.222	933
1978/79	902	849	247	32	84	65	1.233	946
1979/80	851	841	244	34	81	60	1.176	935
1980/81	821	811	240	35	117	79	1.178	925
1981/82	811	824	242	37	110	81	1.163	942
1982/83	744	794	246	39	166	115	1.156	948
1983/84	727	793	224	27	200	139	1.151	959
1984/85	668	796	254	42	190	141	1.112	979
1985/86	713	810	216	42	183	141	1.112	993
1986/87	757	918	203	39	187	147	1.147	1.104
1987/88	802	1.031	207	47	187	157	1.196	1.235
1988/89	774	1.120	213	50	204	185	1.191	1.355

(Συνέχ.-Cont'd)

ΔΗΜΟΤΙΚΗ ΕΚΠΑΙΔΕΥΣΗ
PRIMARY EDUCATION

ΠΙΝΑΚΑΣ 11β (Συνέχ.). ΔΙΔΑΚΤΙΚΟ ΠΡΟΣΩΠΙΚΟ (ΠΠΑ)⁽¹⁾ ΣΤΗ ΔΗΜΟΣΙΑ ΔΗΜΟΤΙΚΗ ΕΚΠΑΙΔΕΥΣΗ ΚΑΤΑ ΘΕΣΗ ΚΑΙ ΦΥΛΟ, 1961/62-2012/13
TABLE 11b (Cont'd). TEACHING PERSONNEL (FTE)⁽¹⁾ IN PUBLIC PRIMARY EDUCATION BY POST AND SEX, 1961/62-2012/13

Σχολικό έτος School year	Δασκάλοι Teachers		Διευθυντές Headmasters		Βοηθοί διευθυντές Assistant headmasters		Σύνολο Total	
	Άντρες Men	Γυναίκες Women	Άντρες Men	Γυναίκες Women	Άντρες Men	Γυναίκες Women	Άντρες Men	Γυναίκες Women
1989/90	741	1.219	207	55	252	197	1.200	1.471
1990/91	748	1.412	207	58	246	193	1.201	1.663
1991/92	754	1.597	209	58	246	196	1.209	1.851
1992/93	702	1.666	210	67	293	216	1.205	1.949
1993/94	698	1.730	206	72	279	229	1.183	2.031
1994/95	716	1.820	193	69	275	224	1.184	2.113
1995/96	698	1.787	213	65	237	206	1.148	2.058
1996/97*	-	-	-	-	-	-	-	-
1997/98	576	1.971	174	82	250	245	1.000	2.298
1998/99	548	2.091	180	96	225	245	953	2.432
1999/00	546	2.198	188	101	179	299	913	2.598
2000/01	552	2.183	370	402	922	2.585
2001/02	516	2.439	353	461	869	2.900
2002/03	502	2.497	320	488	822	2.985
2003/04	558	2.636	297	501	855	3.137
2004/05	533	2.623	293	560	826	3.183
2005/06	542	2.666	269	577	811	3.243
2006/07	572	2.699	252	619	824	3.318
2007/08	572	2.811	246	627	818	3.438
2008/09	588	2.844	223	662	811	3.506
2009/10	592	2.920	221	662	813	3.582
2010/11	604	2.953	216	665	820	3.618
2011/12	591	2.893	186	658	777	3.551
2012/13	575	2.929	197	659	772	3.588

.. = μη διαθέσιμο ξεχωριστά. Οι βοηθοί διευθυντές περιλαμβάνονται στη στήλη "Διευθυντές".

.. = not available separately. Assistant headmasters are included under the column "Headmasters".

... = δεν ισχύει

... = not applicable

(*) = Τα στοιχεία όσον αφορά το προσωπικό της Δημοτικής εκπαίδευσης για το 1996/97 δεν είναι συγκρίσιμα και δεν παρουσιάζονται.

(*) = Data concerning the personnel of Primary education for the school year 1996/97 are not comparable and therefore are not presented.

(1) Ισοδύναμο Πλήρους Απασχόλησης

(1) Full Time Equivalent

**ΔΗΜΟΤΙΚΗ ΕΚΠΑΙΔΕΥΣΗ
PRIMARY EDUCATION**

**ΠΙΝΑΚΑΣ 12. ΑΠΟΦΟΙΤΟΙ ΔΗΜΟΤΙΚΩΝ ΠΟΥ ΣΥΝΕΧΙΣΑΝ ΣΕ ΣΧΟΛΕΙΑ ΜΕΣΗΣ ΕΚΠΑΙΔΕΥΣΗΣ,
1970/71-2011/12**

TABLE 12. PRIMARY SCHOOL LEAVERS WHO PROCEEDED TO SECONDARY SCHOOLS, 1970/71-2011/12

Έτος και φύλο	Απόφοιτοι δημοτικών Primary school leavers	Όσοι συνέχισαν το επόμενο έτος σε σχολεία Μέσης εκπαίδευσης Those who proceeded the next year to secondary schools						Year and sex		
		Δημόσια Public		Ιδιωτικά Private		Σύνολο Total				
		Μαθητές Pupils	%	Μαθητές Pupils	%	Μαθητές Pupils	%			
1970/71	Σύνολο	11.872	7.934	66,8	1.811	15,3	9.745	82,1	1970/71	Total
	Αγόρια	6.046	4.190	69,3	904	15,0	5.094	84,3		Boys
	Κορίτσια	5.826	3.744	64,2	907	15,6	4.651	79,8		Girls
1971/72	Σύνολο	11.436	8.519	74,5	1.370	12,0	9.889	86,5	1971/72	Total
	Αγόρια	5.938	4.501	75,8	701	11,8	5.202	87,6		Boys
	Κορίτσια	5.498	4.018	73,1	669	12,2	4.687	85,3		Girls
1972/73	Σύνολο	10.816	8.246	76,2	1.077	10,0	9.323	86,2	1972/73	Total
	Αγόρια	5.537	4.251	76,8	561	10,1	4.812	86,9		Boys
	Κορίτσια	5.279	3.995	75,7	516	9,8	4.511	85,5		Girls
1973/74	Σύνολο	10.805	8.551	79,1	431	4,0	8.982	83,1	1973/74	Total
	Αγόρια	5.554	4.505	81,1	214	3,9	4.719	85,0		Boys
	Κορίτσια	5.251	4.046	77,1	217	4,1	4.263	81,2		Girls
1974/75	Σύνολο	9.936	8.747	88,1	459	4,6	9.206	92,7	1974/75	Total
	Αγόρια	5.133	4.581	89,2	236	4,6	4.817	93,8		Boys
	Κορίτσια	4.803	4.166	86,7	223	4,7	4.389	91,4		Girls
1975/76	Σύνολο	9.762	8.735	89,5	525	5,4	9.260	94,9	1975/76	Total
	Αγόρια	5.106	4.667	91,4	276	5,4	4.943	96,8		Boys
	Κορίτσια	4.656	4.068	87,4	249	5,3	4.317	92,7		Girls
1976/77	Σύνολο	8.711	7.816	89,7	407	4,7	8.223	94,4	1976/77	Total
	Αγόρια	4.519	4.095	90,6	214	4,8	4.309	95,4		Boys
	Κορίτσια	4.192	3.721	88,8	193	4,6	3.914	93,4		Girls
1977/78	Σύνολο	9.244	8.270	89,4	506	5,5	8.776	94,9	1977/78	Total
	Αγόρια	4.808	4.304	89,5	249	5,2	4.553	94,7		Boys
	Κορίτσια	4.436	3.966	89,4	257	5,8	4.223	95,2		Girls
1978/79	Σύνολο	9.842	8.677	88,2	585	5,9	9.262	94,1	1978/79	Total
	Αγόρια	5.090	4.478	88,0	299	5,9	4.777	93,9		Boys
	Κορίτσια	4.752	4.199	88,4	286	6,0	4.485	94,4		Girls
1979/80	Σύνολο	8.496	7.432	87,5	685	8,0	8.117	95,5	1979/80	Total
	Αγόρια	4.342	3.831	88,2	309	7,1	4.140	95,3		Boys
	Κορίτσια	4.154	3.601	86,7	376	9,0	3.977	95,7		Girls
1980/81	Σύνολο	10.076	9.042	89,7	701	7,0	9.743	96,7	1980/81	Total
	Αγόρια	5.129	4.618	90,1	330	6,4	4.948	96,5		Boys
	Κορίτσια	4.947	4.424	89,4	371	7,5	4.795	96,9		Girls
1981/82	Σύνολο	8.607	7.648	88,9	659	7,6	8.307	96,5	1981/82	Total
	Αγόρια	4.350	3.894	89,5	302	7,0	4.196	96,5		Boys
	Κορίτσια	4.257	3.754	88,2	357	8,4	4.111	96,6		Girls

(Συνέχ.-Cont'd)

**ΔΗΜΟΤΙΚΗ ΕΚΠΑΙΔΕΥΣΗ
PRIMARY EDUCATION**

**ΠΙΝΑΚΑΣ 12(Συνέχ.). ΑΠΟΦΟΙΤΟΙ ΔΗΜΟΤΙΚΩΝ ΠΟΥ ΣΥΝΕΧΙΣΑΝ ΣΕ ΣΧΟΛΕΙΑ ΜΕΣΗΣ ΕΚΠΑΙΔΕΥΣΗΣ
1970/71-2011/12**

**TABLE 12(Cont'd). PRIMARY SCHOOL LEAVERS WHO PROCEEDED TO SECONDARY SCHOOLS
1970/71-2011/12**

Έτος και φύλο	Απόφοιτοι δημοτικών Primary school leavers	Όσοι συνέχισαν το επόμενο έτος σε σχολεία Μέσης εκπαίδευσης Those who proceeded the next year to secondary schools							Year and sex		
		Δημόσια Public		Ιδιωτικά Private		Σύνολο Total					
		Μαθητές Pupils	%	Μαθητές Pupils	%	Μαθητές Pupils	%				
1982/83	Σύνολο	8.558		7.586	88,7	705	8,2	8.291	96,9	1982/83	Total
	Αγόρια	4.396		3.936	89,5	316	7,2	4.252	96,7		Boys
	Κορίτσια	4.162		3.650	87,7	389	9,3	4.039	97,0		Girls
1983/84	Σύνολο	8.327		7.482	89,9	678	8,1	8.160	98,0	1983/84	Total
	Αγόρια	4.233		3.820	90,3	332	7,8	4.152	98,1		Boys
	Κορίτσια	4.094		3.662	89,4	346	8,5	4.008	97,9		Girls
1984/85	Σύνολο	6.337		5.611	88,5	601	9,5	6.212	98,0	1984/85	Total
	Αγόρια	3.247		2.909	89,6	276	8,5	3.185	98,1		Boys
	Κορίτσια	3.090		2.702	87,5	325	10,5	3.027	98,0		Girls
1985/86	Σύνολο	6.743		5.959	88,4	613	9,1	6.572	97,5	1985/86	Total
	Αγόρια	3.446		3.114	90,4	298	8,6	3.412	99,0		Boys
	Κορίτσια	3.297		2.845	86,3	315	9,5	3.160	95,8		Girls
1986/87	Σύνολο	7.514		6.687	89,0	677	9,0	7.364	98,0	1986/87	Total
	Αγόρια	3.840		3.416	88,9	345	9,0	3.761	97,9		Boys
	Κορίτσια	3.674		3.271	89,0	332	9,1	3.603	98,1		Girls
1987/88	Σύνολο	8.701		7.777	89,4	753	8,6	8.530	98,0	1987/88	Total
	Αγόρια	4.539		4.030	88,8	402	8,8	4.432	97,6		Boys
	Κορίτσια	4.162		3.747	90,0	351	8,4	4.098	98,4		Girls
1988/89	Σύνολο	8.769		7.932	90,5	791	9,0	8.723	99,5	1988/89	Total
	Αγόρια	4.599		4.128	89,8	458	10,0	4.586	99,8		Boys
	Κορίτσια	4.170		3.804	91,2	333	8,0	4.137	99,2		Girls
1989/90	Σύνολο	9.153		8.161	89,2	815	8,9	8.976	98,1	1989/90	Total
	Αγόρια	4.702		4.172	88,7	440	9,4	4.612	98,1		Boys
	Κορίτσια	4.451		3.989	89,6	375	8,4	4.364	98,0		Girls
1990/91	Σύνολο	9.992		9.107	91,1	814	8,2	9.921	99,3	1990/91	Total
	Αγόρια	5.110		4.667	91,3	442	8,7	5.109	100,0		Boys
	Κορίτσια	4.882		4.440	90,9	372	7,6	4.812	98,5		Girls
1991/92	Σύνολο	10.285		9.377	91,2	839	8,1	10.216	99,3	1991/92	Total
	Αγόρια	5.370		4.904	91,3	424	7,9	5.328	99,2		Boys
	Κορίτσια	4.915		4.473	91,0	415	8,4	4.888	99,4		Girls
1992/93	Σύνολο	10.064		9.230	91,7	787	7,8	10.017	99,5	1992/93	Total
	Αγόρια	5.265		4.795	91,1	447	8,5	5.242	99,6		Boys
	Κορίτσια	4.799		4.435	92,4	340	7,1	4.775	99,5		Girls

(Συνέχ.-Cont'd)

ΔΗΜΟΤΙΚΗ ΕΚΠΑΙΔΕΥΣΗ
PRIMARY EDUCATION

ΠΙΝΑΚΑΣ 12(Συνέχ.). ΑΠΟΦΟΙΤΟΙ ΔΗΜΟΤΙΚΩΝ ΠΟΥ ΣΥΝΕΧΙΣΑΝ ΣΕ ΣΧΟΛΕΙΑ ΜΕΣΗΣ ΕΚΠΑΙΔΕΥΣΗΣ
1970/71-2011/12

TABLE 12(Cont'd). PRIMARY SCHOOL LEAVERS WHO PROCEEDED TO SECONDARY SCHOOLS
1970/71-2011/12

Έτος και φύλο	Απόφοιτοι δημοτικών Primary school leavers	Όσοι συνέχισαν το επόμενο έτος σε σχολεία Μέσης εκπαίδευσης Those who proceeded the next year to secondary schools						Year and sex		
		Δημόσια Public		Ιδιωτικά Private		Σύνολο Total				
		Μαθητές Pupils	%	Μαθητές Pupils	%	Μαθητές Pupils	%			
1993/94	Σύνολο	11.070	10.193	92,1	863	7,8	11.056	99,9	1993/94	Total
	Αγόρια	5.720	5.240	91,6	477	8,3	5.717	99,9		Boys
	Κορίτσια	5.350	4.953	92,6	386	7,2	5.339	99,8		Girls
1994/95	Σύνολο	10.989	10.105	91,9	801	7,3	10.906	99,2	1994/95	Total
	Αγόρια	5.625	5.153	91,6	447	8,0	5.600	99,6		Boys
	Κορίτσια	5.364	4.952	92,3	354	6,6	5.306	98,9		Girls
1995/96	Σύνολο	10.828	9.990	92,3	822	7,6	10.812	99,9	1995/96	Total
	Αγόρια	5.671	5.196	91,6	465	8,2	5.661	99,8		Boys
	Κορίτσια	5.157	4.794	93,0	357	6,9	5.151	99,9		Girls
1996/97	Σύνολο	10.699	9.806	91,6	866	8,1	10.672	99,7	1996/97	Total
	Αγόρια	5.562	5.064	91,0	493	8,9	5.557	99,9		Boys
	Κορίτσια	5.137	4.742	92,3	373	7,3	5.115	99,6		Girls
1997/98	Σύνολο	10.754	9.689	90,1	1.000	9,3	10.689	99,4	1997/98	Total
	Αγόρια	5.536	4.953	89,5	565	10,2	5.518	99,7		Boys
	Κορίτσια	5.218	4.736	90,8	435	8,3	5.171	99,1		Girls
1998/99	Σύνολο	10.778	9.791	90,8	984	9,1	10.775	100,0	1998/99	Total
	Αγόρια	5.535	5.007	90,5	546	9,9	5.553	100,4		Boys
	Κορίτσια	5.243	4.784	91,3	438	8,4	5.222	99,7		Girls
1999/00	Σύνολο	10.741	9.621	89,6	1.140	10,6	10.761	100,2	1999/00	Total
	Αγόρια	5.557	4.933	88,8	623	11,2	5.556	100,0		Boys
	Κορίτσια	5.184	4.688	90,4	517	10,0	5.205	100,0		Girls
2000/01	Σύνολο	10.662	9.367	87,9	1.183	11,1	10.550	98,9	2000/01	Total
	Αγόρια	5.554	4.863	87,6	647	11,6	5.510	99,2		Boys
	Κορίτσια	5.108	4.504	88,2	536	10,5	5.040	98,7		Girls
2001/02	Σύνολο	10.899	9.570	87,8	1.197	11,0	10.767	98,8	2001/02	Total
	Αγόρια	5.567	4.880	87,7	625	11,2	5.505	98,9		Boys
	Κορίτσια	5.332	4.690	88,0	572	10,7	5.262	98,7		Girls
2002/03	Σύνολο	10.938	9.512	87,0	1.352	12,4	10.864	99,3	2002/03	Total
	Αγόρια	5.634	4.867	86,4	728	12,9	5.595	99,3		Boys
	Κορίτσια	5.304	4.645	87,6	624	11,8	5.269	99,3		Girls
2003/04	Σύνολο	10.121	8.747	86,4	1.393	13,8	10.140	100,2	2003/04	Total
	Αγόρια	5.134	4.460	86,9	719	14,0	5.179	100,9		Boys
	Κορίτσια	4.987	4.287	86,0	674	13,5	4.961	99,5		Girls
2004/05	Σύνολο	11.002	9.509	86,4	1.474	13,4	10.983	99,8	2004/05	Total
	Αγόρια	5.665	4.870	86,0	768	13,6	5.638	99,5		Boys
	Κορίτσια	5.337	4.639	86,9	706	13,2	5.345	100,1		Girls

(Συνέχ.-Cont'd)

**ΔΗΜΟΤΙΚΗ ΕΚΠΑΙΔΕΥΣΗ
PRIMARY EDUCATION**

**ΠΙΝΑΚΑΣ 12(Συνέχ.). ΑΠΟΦΟΙΤΟΙ ΔΗΜΟΤΙΚΩΝ ΠΟΥ ΣΥΝΕΧΙΣΑΝ ΣΕ ΣΧΟΛΕΙΑ ΜΕΣΗΣ ΕΚΠΑΙΔΕΥΣΗΣ
1970/71-2011/12**

**TABLE 12(Cont'd). PRIMARY SCHOOL LEAVERS WHO PROCEEDED TO SECONDARY SCHOOLS
1970/71-2011/12**

Έτος και φύλο	Απόφοιτοι δημοτικών Primary school leavers	Όσοι συνέχισαν το επόμενο έτος σε σχολεία Μέσης εκπαίδευσης Those who proceeded the next year to secondary schools						Year and sex		
		Δημόσια Public		Ιδιωτικά Private		Σύνολο Total				
		Μαθητές Pupils	%	Μαθητές Pupils	%	Μαθητές Pupils	%			
2005/06	Σύνολο	10.871	9.253	85,1	1.551	14,3	10.804	99,4	2005/06	Total
	Αγόρια	5.550	4.672	84,2	788	14,2	5.460	98,4		Boys
	Κορίτσια	5.321	4.581	86,1	763	14,3	5.344	100,4		Girls
2006/07	Σύνολο	10.373	8.584	82,8	1.749	16,9	10.333	99,6	2006/07	Total
	Αγόρια	5.407	4.407	81,5	949	17,6	5.356	99,1		Boys
	Κορίτσια	4.966	4.177	84,1	800	16,1	4.977	100,2		Girls
2007/08	Σύνολο	10.239	8.267	80,7	1.911	18,7	10.178	99,4	2007/08	Total
	Αγόρια	5.269	4.238	80,4	1.008	19,1	5.246	99,6		Boys
	Κορίτσια	4.970	4.029	81,1	903	18,2	4.932	99,2		Girls
2008/09	Σύνολο	9.834	8.128	82,7	1.748	17,8	9.876	100,0	2008/09	Total
	Αγόρια	4.976	4.103	82,5	884	17,8	4.987	100,0		Boys
	Κορίτσια	4.858	4.025	82,9	864	17,8	4.889	100,0		Girls
2009/10	Σύνολο	9.622	7.704	80,1	1.724	17,9	9.428	98,0	2009/10	Total
	Αγόρια	4.894	3.883	79,3	890	18,2	4.773	97,5		Boys
	Κορίτσια	4.728	3.821	80,8	834	17,6	4.655	98,5		Girls
2010/11	Σύνολο	9.398	7.821	83,2	1.583	16,8	9.404	100,1	2010/11	Total
	Αγόρια	4.732	3.853	81,4	851	18,0	4.704	99,4		Boys
	Κορίτσια	4.666	3.968	85,0	732	15,7	4.700	100,7		Girls
2011/12	Σύνολο	9.310	7.824	84,0	1.388	14,9	9.212	98,9	2011/12	Total
	Αγόρια	4.825	4.061	84,2	696	14,4	4.757	98,6		Boys
	Κορίτσια	4.485	3.763	83,9	692	15,4	4.455	99,3		Girls

ΔΗΜΟΤΙΚΗ ΕΚΠΑΙΔΕΥΣΗ
PRIMARY EDUCATION

ΠΙΝΑΚΑΣ 13. ΣΧΟΛΕΙΑ, ΜΑΘΗΤΕΣ, ΔΙΔΑΚΤΙΚΟ ΠΡΟΣΩΠΙΚΟ ΚΑΙ ΜΑΘΗΤΕΣ ΑΝΑ ΔΑΣΚΑΛΟ ΚΑΤΑ ΕΠΑΡΧΙΑ, ΑΣΤΙΚΕΣ/ΑΓΡΟΤΙΚΕΣ ΠΕΡΙΟΧΕΣ

ΚΑΙ ΤΥΠΟ ΣΧΟΛΕΙΟΥ, 2012/2013

TABLE 13. SCHOOLS, PUPILS, TEACHING PERSONNEL AND PUPILS PER TEACHER BY DISTRICT, URBAN OR RURAL AREAS AND TYPE OF SCHOOL, 2012/2013

Επαρχία, αστικές/αγροτικές περιοχές	Δημόσια Public			Ιδιωτικά Private			Γενικό Σύνολο Grand Total			District, urban/rural areas	
	Σχολεία Schools	Μαθητές Pupils	Διδακτικό προσωπικό (ΠΠΑ) ⁽¹⁾ Teaching personnel FTE ⁽¹⁾	Σχολεία Schools	Μαθητές Pupils	Διδακτικό προσωπικό (ΠΠΑ) ⁽¹⁾ Teaching personnel FTE ⁽¹⁾	Σχολεία Schools	Μαθητές Pupils	Διδακτικό προσωπικό (ΠΠΑ) ⁽¹⁾ Teachers FTE ⁽¹⁾		Μαθητές/ δάσκαλο Pupils/ teacher
ΛΕΥΚΩΣΙΑ	127	18.042	1.587	11	1.688	171	138	19.730	1.758	11,2	LEFKOSIA
Αστικές	76	12.844	1.077	9	1.299	135	85	14.143	1.212	11,7	Urban
Αγροτικές	51	5.198	510	2	389	36	53	5.587	546	10,2	Rural
ΑΜΜΟΧΩΣΤΟΣ	18	3.434	304	0	0	0	18	3.434	304	11,3	AMMOCHOSTOS
Αγροτικές	18	3.434	304	0	0	0	18	3.434	304	11,3	Rural
ΛΑΡΝΑΚΑ	61	9.253	813	3	324	17	64	9.577	830	11,5	LARNACA
Αστικές	27	5.575	458	3	324	17	30	5.899	475	12,4	Urban
Αγροτικές	34	3.678	355	0	0	0	34	3.678	355	10,4	Rural
ΛΕΜΕΣΟΣ	88	12.957	1.129	12	1.914	153	100	14.871	1.282	11,6	LEMESOS
Αστικές	53	10.302	847	12	1.914	153	65	12.216	1.000	12,2	Urban
Αγροτικές	35	2.655	282	0	0	0	35	2.655	282	9,4	Rural
ΠΑΦΟΣ	42	5.859	527	2	275	20	44	6.134	547	11,2	PAFOS
Αστικές	24	4.567	387	2	275	20	26	4.842	407	11,9	Urban
Αγροτικές	18	1.292	140	0	0	0	18	1.292	140	9,2	Rural
ΣΥΝΟΛΟ	336	49.545	4.360	28	4.201	361	364	53.746	4.721	11,4	TOTAL
Αστικές	180	33.288	2.769	26	3.812	325	206	37.100	3.094	12,0	Urban
Αγροτικές	156	16.257	1.591	2	389	36	158	16.646	1.627	10,2	Rural

(1) ΠΠΑ: Ισοδύναμο Πλήρους Απασχόλησης

FTE: Full Time Equivalent

ΔΗΜΟΤΙΚΗ ΕΚΠΑΙΔΕΥΣΗ
PRIMARY EDUCATION

ΠΙΝΑΚΑΣ 14. ΑΡΙΘΜΟΣ ΚΥΠΡΙΩΝ ΜΑΘΗΤΩΝ ΚΑΤΑ ΚΟΙΝΟΤΗΤΑ/ΘΡΗΣΚΕΥΤΙΚΗ ΟΜΑΔΑ, ΤΥΠΟ ΣΧΟΛΕΙΟΥ ΚΑΙ ΦΥΛΟ, 2012/2013
TABLE 14. NUMBER OF CYPRIOT PUPILS BY COMMUNITY/RELIGIOUS GROUP, TYPE OF SCHOOL AND SEX, 2012/2013

Κοινότητα/Θρησκευτική ομάδα	Δημόσια Public		Ιδιωτικά Private		Γενικό Σύνολο Grand Total			Community/Religious group		
	Αγόρια Boys	Κορίτσια Girls	Σύνολο Total	Αγόρια Boys	Κορίτσια Girls	Σύνολο Total	Αγόρια Boys		Κορίτσια Girls	Σύνολο Total
Ελληνοκύπριοι	21.578	20.218	41.796	1.094	1.204	2.298	22.672	21.422	44.094	Greek Cypriots
Τουρκοκύπριοι	80	67	147	26	24	50	106	91	197	Turkish Cypriots
Αρμένιοι	32	26	58	56	53	109	88	79	167	Armenians
Μαρονίτες	62	57	119	50	52	102	112	109	221	Maronites
Λατίνοι	0	0	0	11	21	32	11	21	32	Latins
ΣΥΝΟΛΟ	21.752	20.368	42.120	1.237	1.354	2.591	22.989	21.722	44.711	TOTAL

ΔΗΜΟΤΙΚΗ ΕΚΠΑΙΔΕΥΣΗ
PRIMARY EDUCATION

ΠΙΝΑΚΑΣ 15. ΑΡΙΘΜΟΣ ΞΕΝΩΝ ΜΑΘΗΤΩΝ ΚΑΤΑ ΧΩΡΑ ΥΠΗΚΟΟΤΗΤΑΣ, ΤΥΠΟ ΣΧΟΛΕΙΟΥ ΚΑΙ ΦΥΛΟ, 2012/2013
TABLE 15. NUMBER OF FOREIGN PUPILS BY COUNTRY OF NATIONALITY, TYPE OF SCHOOL AND SEX, 2012/2013

Χώρα υπηκοότητας	Δημόσια Public		Ιδιωτικά Private		Γενικό Σύνολο Grand Total		Country of nationality
	Αγόρια Boys	Κορίτσια Girls	Αγόρια Boys	Κορίτσια Girls	Αγόρια Boys	Κορίτσια Girls	
Χώρες Ευρωπαϊκής Ένωσης							European Union Countries
Αυστρία	0	2	1	3	1	5	Austria
Βέλγιο	2	2	3	1	5	3	Belgium
Βουλγαρία	569	559	7	4	576	563	Bulgaria
Γαλλία	3	3	16	14	19	17	France
Γερμανία	12	13	19	16	31	29	Germany
Δανία	1	1	2	4	3	5	Denmark
Ελλάδα	489	477	31	27	520	504	Greece
Έλληνες του Πόντου	225	202	1	3	226	205	Greeks of Pontos
Εσθονία	4	3	1	3	5	6	Estonia
Ηνωμένο Βασίλειο	222	210	176	187	398	397	United Kingdom
Ιρλανδία	9	7	1	6	10	13	Ireland
Ισπανία	1	2	6	3	7	5	Spain
Ιταλία	2	2	3	1	5	3	Italy
Κροατία	1	1	0	1	1	2	Croatia
Λετονία	15	27	3	1	18	28	Latvia
Λιθουανία	12	14	1	5	13	19	Lithuania
Μάλτα	3	1	0	0	3	1	Malta
Ολλανδία	2	5	7	2	9	7	Netherlands
Ουγγαρία	2	5	4	3	6	8	Hungary
Πολωνία	57	60	9	9	66	69	Poland
Πορτογαλία	1	1	10	7	11	8	Portugal
Ρουμανία	580	601	5	6	585	607	Romania
Σλοβακία	19	11	2	1	21	12	Slovakia
Σλοβενία	0	0	0	0	0	0	Slovenia
Σουηδία	5	3	9	6	14	9	Sweden
Τσεχία	7	5	1	2	8	7	Czech Republic
Φινλανδία	3	1	0	0	3	1	Finland
Σύνολο	2.246	2.218	318	315	2.564	2.533	Total
		4.464		633		5.097	

(Συνέχ.-Cont'd)

ΔΗΜΟΤΙΚΗ ΕΚΠΑΙΔΕΥΣΗ
PRIMARY EDUCATION

ΠΙΝΑΚΑΣ 15(Συνέχ.). ΑΡΙΘΜΟΣ ΞΕΝΩΝ ΜΑΘΗΤΩΝ ΚΑΤΑ ΧΩΡΑ ΥΠΗΚΟΟΤΗΤΑΣ, ΤΥΠΟ ΣΧΟΛΕΙΟΥ ΚΑΙ ΦΥΛΟ, 2012/2013
TABLE 15(Cont'd). NUMBER OF FOREIGN PUPILS BY COUNTRY OF NATIONALITY, TYPE OF SCHOOL AND SEX, 2012/2013

Χώρα υπηκοότητας Country of nationality	Δημόσια Public		Ιδιωτικά Private		Γενικό Σύνολο Grand Total				
	Αγόρια Boys	Κορίτσια Girls	Σύνολο Total	Αγόρια Boys	Κορίτσια Girls	Σύνολο Total	Αγόρια Boys	Κορίτσια Girls	Σύνολο Total
Τρίτες χώρες									
Αιγύπτος	62	29	91	14	12	26	76	41	117
Αρμενία	18	18	36	11	13	24	29	31	60
Γεωργία	507	457	964	1	3	4	508	460	968
Ηνωμένες Πολιτείες Αμερικής	19	9	28	33	33	66	52	42	94
Ινδία	8	8	16	19	17	36	27	25	52
Ιορδανία	17	17	34	3	4	7	20	21	41
Ιράν	46	44	90	12	12	24	58	56	114
Ιράκ	81	78	159	0	0	0	81	78	159
Ισραήλ	1	1	2	6	12	18	7	13	20
Λίβανος	31	27	58	13	9	22	44	36	80
Μολδαβία	56	58	114	0	4	4	56	62	118
Νότιος Αφρική	16	20	36	10	14	24	26	34	60
Ουκρανία	69	59	128	39	29	68	108	88	196
Παλαιστίνη	66	56	122	0	3	3	66	59	125
Ρωσία	183	204	387	235	258	493	418	462	880
Σερβία	21	20	41	7	6	13	28	26	54
Σουδάν	7	6	13	0	0	0	7	6	13
Σρι Λάνκα	12	6	18	5	17	22	17	23	40
Συρία	176	171	347	12	21	33	188	192	380
Τουρκία ⁽¹⁾	40	34	74	0	0	0	40	34	74
Φιλιππίνες	19	24	43	2	4	6	21	28	49
Άλλες χώρες	79	81	160	45	39	84	124	120	244
Σύνολο	1.534	1.427	2.961	467	510	977	2.001	1.937	3.938
ΓΕΝΙΚΟ ΣΥΝΟΛΟ	3.780	3.645	7.425	785	825	1.610	4.565	4.470	9.035

(1): Περιλαμβάνει τους Κούρδους

(1): It includes the Kurds

ΔΗΜΟΤΙΚΗ ΕΚΠΑΙΔΕΥΣΗ
PRIMARY EDUCATION

ΠΙΝΑΚΑΣ 16. ΑΡΙΘΜΟΣ ΞΕΝΩΝ ΜΑΘΗΤΩΝ ΚΑΤΑ ΕΠΑΡΧΙΑ, ΔΣΤΙΚΕΣ / ΑΓΡΟΤΙΚΕΣ ΠΕΡΙΟΧΕΣ, ΤΥΠΟ ΣΧΟΛΕΙΟΥ ΚΑΙ ΦΥΛΟ, 2012/2013
TABLE 16. NUMBER OF FOREIGN PUPILS BY DISTRICT, URBAN / RURAL AREAS, TYPE OF SCHOOL AND SEX, 2012/2013

Επαρχία, αστικές/αγροτικές περιοχές	Δημόσια Public			Ιδιωτικά Private			Γενικό Σύνολο Grand Total			District, urban/rural areas
	Αγόρια Boys	Κορίτσια Girls	Σύνολο Total	Αγόρια Boys	Κορίτσια Girls	Σύνολο Total	Αγόρια Boys	Κορίτσια Girls	Σύνολο Total	
ΛΕΥΚΩΣΙΑ										
Αστικές	935	930	1.865	160	177	337	1.095	1.107	2.202	Urban
Αγροτικές	225	219	444	29	31	60	254	250	504	Rural
ΑΜΜΟΧΩΣΤΟΣ										
Αγροτικές	209	199	408	0	0	0	209	199	408	Rural
ΛΑΡΝΑΚΑ										
Αστικές	463	415	878	93	87	180	556	502	1.058	Urban
Αγροτικές	199	185	384	0	0	0	199	185	384	Rural
ΛΕΜΕΣΟΣ										
Αστικές	811	805	1.616	403	423	826	1.214	1.228	2.442	Urban
Αγροτικές	98	103	201	0	0	0	98	103	201	Rural
ΠΑΦΟΣ										
Αστικές	735	685	1.420	100	107	207	835	792	1.627	Urban
Αγροτικές	105	104	209	0	0	0	105	104	209	Rural
ΣΥΝΟΛΟ										
Αστικές	3.780	3.645	7.425	785	825	1.610	4.565	4.470	9.035	TOTAL
Αγροτικές	2.944	2.835	5.779	756	794	1.550	3.700	3.629	7.329	Urban
	836	810	1.646	29	31	60	865	841	1.706	Rural

**ΔΗΜΟΤΙΚΗ ΕΚΠΑΙΔΕΥΣΗ
PRIMARY EDUCATION**

ΠΙΝΑΚΑΣ 17. ΜΑΘΗΤΕΣ ΚΑΤΑ ΤΑΞΗ, ΤΥΠΟ ΣΧΟΛΕΙΟΥ ΚΑΙ ΦΥΛΟ, 2012/2013

TABLE 17. PUPILS BY GRADE, TYPE OF SCHOOL AND SEX, 2012/2013

Τάξη	Δημόσια Public			Ιδιωτικά Private			Γενικό Σύνολο Grand Total			Grade
	Αγόρια Boys	Κορίτσια Girls	Σύνολο Total	Αγόρια Boys	Κορίτσια Girls	Σύνολο Total	Αγόρια Boys	Κορίτσια Girls	Σύνολο Total	
Τάξη I	4.532	4.164	8.696	348	372	720	4.880	4.536	9.416	Grade I
Τάξη II	4.219	4.007	8.226	341	394	735	4.560	4.401	8.961	Grade II
Τάξη III	4.232	4.066	8.298	327	359	686	4.559	4.425	8.984	Grade III
Τάξη IV	3.993	3.872	7.865	368	364	732	4.361	4.236	8.597	Grade IV
Τάξη V	4.221	3.813	8.034	322	348	670	4.543	4.161	8.704	Grade V
Τάξη VI	4.335	4.091	8.426	316	342	658	4.651	4.433	9.084	Grade VI
ΣΥΝΟΛΟ	25.532	24.013	49.545	2.022	2.179	4.201	27.554	26.192	53.746	TOTAL

ΔΗΜΟΤΙΚΗ ΕΚΠΑΙΔΕΥΣΗ
PRIMARY EDUCATION

ΠΙΝΑΚΑΣ 18. ΑΡΙΘΜΟΣ ΜΑΘΗΤΩΝ ΚΑΤΑ ΤΥΠΟ ΣΧΟΛΕΙΟΥ, ΗΛΙΚΙΑ, ΤΑΞΗ ΚΑΙ ΦΥΛΟ, 2012/2013

TABLE 18. NUMBER OF PUPILS BY TYPE OF SCHOOL, AGE, GRADE AND SEX, 2012/2013

Τύπος σχολείου και ηλικία μαθητών	Τάξη I Grade I		Τάξη II Grade II		Τάξη III Grade III		Τάξη IV Grade IV		Τάξη V Grade V		Τάξη VI Grade VI		Τάξη VII Grade VII		Γενικό Σύνολο Grand Total		Type of school and age of pupils	
	Αγόρια Boys	Κορίτσια Girls	Αγόρια Boys	Κορίτσια Girls	Αγόρια Boys	Κορίτσια Girls	Αγόρια Boys	Κορίτσια Girls	Αγόρια Boys	Κορίτσια Girls	Αγόρια Boys	Κορίτσια Girls	Αγόρια Boys	Κορίτσια Girls	Αγόρια Boys	Κορίτσια Girls		Σύνολο Total
ΔΗΜΟΣΙΑ																	PUBLIC	
6 χρονών	4.260	3.999	39	11	0	0	0	0	0	0	0	0	0	0	4.299	4.010	8.309	6 years
7 "	257	155	3.895	3.785	31	53	0	0	0	0	0	0	0	0	4.183	3.993	8.176	7 "
8 "	14	10	267	201	3.805	3.706	0	0	0	0	0	0	0	0	4.086	3.917	8.003	8 "
9 "	1	0	18	10	372	290	3.653	3.587	1	0	0	1	0	0	4.045	3.888	7.933	9 "
10 "	0	0	0	0	24	16	311	270	3.806	3.479	50	45	0	0	4.191	3.810	8.001	10 "
11 "	0	0	0	0	0	1	29	13	367	309	3.813	3.643	0	0	4.209	3.966	8.175	11 "
12 "	0	0	0	0	0	0	0	2	47	25	416	363	0	0	463	390	853	12 "
13 "	0	0	0	0	0	0	0	0	0	0	54	39	0	0	54	39	93	13 "
14 "	0	0	0	0	0	0	0	0	0	0	2	0	0	0	2	0	2	14 "
Σύνολο	4.532	4.164	4.219	4.007	4.232	4.066	3.993	3.872	4.221	3.813	4.335	4.091	0	0	25.532	24.013	49.545	Total
<i>Από τους οποίους από το εξωτερικό ⁽¹⁾</i>	<i>110</i>	<i>108</i>	<i>30</i>	<i>44</i>	<i>40</i>	<i>34</i>	<i>26</i>	<i>39</i>	<i>26</i>	<i>22</i>	<i>35</i>	<i>18</i>	<i>0</i>	<i>0</i>	<i>267</i>	<i>265</i>	<i>532</i>	<i>Of which from abroad ⁽¹⁾</i>
ΙΔΙΩΤΙΚΑ																	PRIVATE	
5 χρονών	20	29	1	1	1	2	0	0	0	0	0	0	0	0	22	32	54	5 years
6 "	285	310	24	46	4	3	0	0	0	0	0	0	0	0	313	359	672	6 "
7 "	24	18	277	307	25	33	0	0	0	0	0	0	0	0	326	358	684	7 "
8 "	10	3	24	22	260	296	41	49	0	0	0	0	0	0	335	370	705	8 "
9 "	3	7	7	12	29	19	294	283	34	33	3	4	0	0	370	358	728	9 "
10 "	2	4	5	2	5	5	28	28	261	292	41	28	0	0	342	359	701	10 "
11 "	4	1	3	4	3	1	4	3	16	17	252	290	0	0	282	316	598	11 "
12 "	0	0	0	0	0	0	1	1	8	3	20	20	0	0	29	24	53	12 "
13 "	0	0	0	0	0	0	0	0	2	3	0	0	0	0	2	3	5	13 "
14 "	0	0	0	0	0	0	0	0	1	0	0	0	0	0	1	0	1	14 "
Σύνολο	348	372	341	394	327	359	368	364	322	348	316	342	0	0	2.022	2.179	4.201	Total
<i>Από τους οποίους από το εξωτερικό ⁽¹⁾</i>	<i>17</i>	<i>7</i>	<i>6</i>	<i>8</i>	<i>4</i>	<i>4</i>	<i>7</i>	<i>5</i>	<i>8</i>	<i>2</i>	<i>7</i>	<i>3</i>	<i>0</i>	<i>0</i>	<i>49</i>	<i>29</i>	<i>78</i>	<i>Of which from abroad ⁽¹⁾</i>

(Συνέχ.-Cont'd)

ΔΗΜΟΤΙΚΗ ΕΚΠΑΙΔΕΥΣΗ
PRIMARY EDUCATION

ΠΙΝΑΚΑΣ 18(Συνέχ.). ΑΡΙΘΜΟΣ ΜΑΘΗΤΩΝ, ΚΑΤΑ ΤΥΠΟ ΣΧΟΛΕΙΟΥ, ΗΛΙΚΙΑ, ΤΑΞΗ ΚΑΙ ΦΥΛΟ, 2012/2013
TABLE 18(Cont'd). NUMBER OF PUPILS BY TYPE OF SCHOOL, AGE, GRADE AND SEX, 2012/2013

Τύπος σχολείου και ηλικία μαθητών	Τάξη I Grade I		Τάξη II Grade II		Τάξη III Grade III		Τάξη IV Grade IV		Τάξη V Grade V		Τάξη VI Grade VI		Τάξη VII Grade VII		Γενικό Σύνολο Grand Total		Type of school and age of pupils
	Αγόρια Boys	Κορίτσια Girls	Αγόρια Boys	Κορίτσια Girls	Αγόρια Boys	Κορίτσια Girls	Αγόρια Boys	Κορίτσια Girls	Αγόρια Boys	Κορίτσια Girls	Αγόρια Boys	Κορίτσια Girls	Αγόρια Boys	Κορίτσια Girls	Αγόρια Boys	Κορίτσια Girls	
ΔΗΜΟΣΙΑ ΚΑΙ ΙΔΙΩΤΙΚΑ																	PUBLIC AND PRIVATE
5 χρόνων	20	29	1	1	2	2	0	0	0	0	0	0	0	0	22	32	54
6 "	4.545	4.309	63	57	4	3	0	0	0	0	0	0	0	0	4.612	4.369	8.981
7 "	281	173	4.092	4.092	56	86	0	0	0	0	0	0	0	0	4.509	4.351	8.860
8 "	24	13	291	223	4.065	4.002	41	49	0	0	0	0	0	0	4.421	4.287	8.708
9 "	4	7	25	22	401	309	3.947	3.870	35	33	3	5	0	0	4.415	4.246	8.661
10 "	2	4	5	2	29	21	339	298	4.067	3.771	91	73	0	0	4.533	4.169	8.702
11 "	4	1	3	4	3	2	33	16	383	326	4.065	3.933	0	0	4.491	4.282	8.773
12 "	0	0	0	0	0	0	1	3	55	28	436	383	0	0	492	414	906
13 "	0	0	0	0	0	0	0	0	2	3	54	39	0	0	56	42	98
14 "	0	0	0	0	0	0	0	0	1	0	2	0	0	0	3	0	3
Σύνολο	4.880	4.536	4.560	4.401	4.559	4.425	4.361	4.236	4.543	4.161	4.651	4.433	0	0	27.554	26.192	53.746
<i>Από τους οποίους από το εξωτερικό ⁽¹⁾</i>	<i>127</i>	<i>115</i>	<i>36</i>	<i>52</i>	<i>44</i>	<i>38</i>	<i>33</i>	<i>44</i>	<i>34</i>	<i>24</i>	<i>42</i>	<i>21</i>	<i>0</i>	<i>0</i>	<i>316</i>	<i>294</i>	<i>610</i>

(1) Μαθητές που ήρθαν από σχολεία του εξωτερικού και γράφηκαν για πρώτη φορά στο εκπαιδευτικό σύστημα της Κύπρου.

(1) Pupils who came from schools from abroad and enrolled for the first time in the educational system of Cyprus.

ΔΗΜΟΤΙΚΗ ΕΚΠΑΙΔΕΥΣΗ
PRIMARY EDUCATION

- 118 -

ΠΙΝΑΚΑΣ 19. ΜΑΘΗΤΕΣ ΚΑΤΑ ΤΥΠΟ ΣΧΟΛΕΙΟΥ, ΠΡΟΕΛΕΥΣΗ (ΡΟΗ) ΚΑΙ ΤΑΞΗ, 2012/2013
TABLE 19. PUPILS BY TYPE OF SCHOOL, ORIGIN (FLOW) AND GRADE, 2012/2013

Τύπος σχολείου και προέλευση μαθητών	Τάξη Grade I	Τάξη Grade II	Τάξη Grade III	Τάξη Grade IV	Τάξη Grade V	Τάξη Grade VI	Τάξη Grade VII	Γενικό Σύνολο Grand Total	Type of school and origin of pupils
ΔΗΜΟΣΙΑ									PUBLIC
Νέες εγγραφές	8.420	0	0	0	0	0	0	8.420	New entrants
Προαχθέντες	...	8.149	8.223	7.798	7.986	8.370	0	40.526	Promoted
Στάσιμοι	58	3	1	2	0	3	0	67	Repeaters
Από το εξωτερικό	218	74	74	65	48	53	0	532	From abroad
Σύνολο δημοσίων σχολείων	8.696	8.226	8.298	7.865	8.034	8.426	0	49.545	Total public schools
ΙΔΙΩΤΙΚΑ									PRIVATE
Νέες εγγραφές	696	0	0	0	0	0	0	696	New entrants
Προαχθέντες	...	721	678	720	660	647	0	3.426	Promoted
Στάσιμοι	0	0	0	0	0	1	0	1	Repeaters
Από το εξωτερικό	24	14	8	12	10	10	0	78	From abroad
Σύνολο ιδιωτικών σχολείων	720	735	686	732	670	658	0	4.201	Total private schools
ΔΗΜΟΣΙΑ ΚΑΙ ΙΔΙΩΤΙΚΑ									PUBLIC AND PRIVATE
Νέες εγγραφές	9.116	0	0	0	0	0	0	9.116	New entrants
Προαχθέντες	...	8.870	8.901	8.518	8.646	9.017	0	43.952	Promoted
Στάσιμοι	58	3	1	2	0	4	0	68	Repeaters
Από το εξωτερικό	242	88	82	77	58	63	0	610	From abroad
ΣΥΝΟΛΟ	9.416	8.961	8.984	8.597	8.704	9.084	0	53.746	TOTAL

ΔΗΜΟΤΙΚΗ ΕΚΠΑΙΔΕΥΣΗ
PRIMARY EDUCATION

ΠΙΝΑΚΑΣ 21. ΑΡΙΘΜΟΣ ΜΑΘΗΤΩΝ ΚΑΤΑ ΤΥΠΟ ΣΧΟΛΕΙΟΥ, ΕΠΙΠΡΟΣΘΕΤΗ ΓΛΩΣΣΑ ⁽¹⁾
ΠΟΥ ΔΙΔΑΣΚΟΝΤΑΙ, ΚΑΙ ΦΥΛΟ, 2012/2013

TABLE 21. NUMBER OF PUPILS BY TYPE OF SCHOOL, ADDITIONAL LANGUAGE ⁽¹⁾
TAUGHT, AND SEX, 2012/2013

Τύπος σχολείου και γλώσσα	Αγόρια Boys	Κορίτσια Girls	Σύνολο Total	Type of school and language
ΔΗΜΟΣΙΑ ⁽²⁾				PUBLIC ⁽²⁾
Αγγλικά	25.532	24.013	49.545	English
ΙΔΙΩΤΙΚΑ				PRIVATE
Ελληνικά	1.019	1.067	2.086	Greek
Αγγλικά	370	475	845	English
Γαλλικά	437	579	1.016	French
Αραβικά	8	9	17	Arabic
Ρωσικά	26	31	57	Russian
Ιταλικά	66	60	126	Italian

Σημείωση : Παιδιά μπορεί να διδάσκονται περισσότερο από μια γλώσσα

Note : Children may be taught more than one language

(1) Επιπρόσθετη γλώσσα: Γλώσσα που διδάσκεται εκτός της γλώσσας διδασκαλίας του σχολείου

(1) Additional language: Language taught except the teaching language of the school

(2) Από τη σχολική χρονιά 2011/2012 το μάθημα των Αγγλικών διδάσκεται από την Α' τάξη του δημοτικού στα δημόσια σχολεία.

(2) As from year 2011/2012 the English language lesson is taught from the A' grade of the primary public schools.

ΔΗΜΟΤΙΚΗ ΕΚΠΑΙΔΕΥΣΗ
PRIMARY EDUCATION

ΠΙΝΑΚΑΣ 22. ΑΡΙΘΜΟΣ ΜΑΘΗΤΩΝ ΚΑΤΑ ΤΥΠΟ ΣΧΟΛΕΙΟΥ, ΓΛΩΣΣΑ ΔΙΔΑΣΚΑΛΙΑΣ ΣΧΟΛΕΙΟΥ, ΚΑΙ ΦΥΛΟ, 2012/2013
TABLE 22. NUMBER OF PUPILS BY TYPE OF SCHOOL, TEACHING LANGUAGE OF SCHOOL, AND SEX, 2012/2013

Τύπος σχολείου και γλώσσα διδασκαλίας	ΚΥΚΛΟΣ Α'		ΚΥΚΛΟΣ Β'		Γενικό Σύνολο Grand Total			Type of school and teaching language		
	Αγόρια Boys	Κορίτσια Girls	Σύνολο Total	Αγόρια Boys	Κορίτσια Girls	Σύνολο Total	Αγόρια Boys		Κορίτσια Girls	Σύνολο Total
ΔΗΜΟΣΙΑ										PUBLIC
Ελληνικά	12.983	12.237	25.220	12.549	11.776	24.325	25.532	24.013	49.545	Greek
Σύνολο	12.983	12.237	25.220	12.549	11.776	24.325	25.532	24.013	49.545	Total
ΙΔΙΩΤΙΚΑ										PRIVATE
Ελληνικά	155	193	348	161	213	374	316	406	722	Greek
Αγγλικά	757	816	1.573	767	760	1.527	1.524	1.576	3.100	English
Γαλλικά	12	16	28	9	6	15	21	22	43	French
Αρμένικα	33	39	72	29	29	58	62	68	130	Armenian
Ρωσικά	54	56	110	39	40	79	93	96	189	Russian
Αραβικά	5	5	10	1	6	7	6	11	17	Arabic
Σύνολο	1.016	1.125	2.141	1.006	1.054	2.060	2.022	2.179	4.201	Total
ΔΗΜΟΣΙΑ ΚΑΙ ΙΔΙΩΤΙΚΑ										PUBLIC AND PRIVATE
Ελληνικά	13.138	12.430	25.568	12.710	11.989	24.699	25.848	24.419	50.267	Greek
Αγγλικά	757	816	1.573	767	760	1.527	1.524	1.576	3.100	English
Γαλλικά	12	16	28	9	6	15	21	22	43	French
Αρμένικα	33	39	72	29	29	58	62	68	130	Armenian
Ρωσικά	54	56	110	39	40	79	93	96	189	Russian
Αραβικά	5	5	10	1	6	7	6	11	17	Arabic
ΣΥΝΟΛΟ	13.999	13.362	27.361	13.555	12.830	26.385	27.554	26.192	53.746	TOTAL

ΔΗΜΟΤΙΚΗ ΕΚΠΑΙΔΕΥΣΗ
PRIMARY EDUCATION

ΠΙΝΑΚΑΣ 23. ΑΡΙΘΜΟΣ ΕΓΓΡΑΦΕΝΤΩΝ, ΑΠΟΣΥΡΘΕΝΤΩΝ, ΣΤΑΣΙΜΩΝ ΚΑΙ ΠΡΟΑΧΘΕΝΤΩΝ ΤΗΣ ΣΧΟΛΙΚΗΣ ΧΡΟΝΙΑΣ 2011/2012
ΚΑΤΑ ΤΥΠΟ ΣΧΟΛΕΙΟΥ, ΤΑΞΗ ΚΑΙ ΦΥΛΟ

TABLE 23. NUMBER OF ENROLLMENTS, DROP-OUTS, FAILURES AND PROMOTIONS OF SCHOOL YEAR 2011/2012 BY TYPE OF SCHOOL, GRADE AND SEX

Τύπος σχολείου και τάξη	Εγγραφέντες-Enrollments			Αποσυρθέντες-Dropped-out			Στάσιμοι-Failed			Προαχθέντες-Promoted			Type of school and grade
	Αγόρια Boys	Κορίτσια Girls	Σύνολο Total	Αγόρια Boys	Κορίτσια Girls	Σύνολο Total	Αγόρια Boys	Κορίτσια Girls	Σύνολο Total	Αγόρια Boys	Κορίτσια Girls	Σύνολο Total	
ΔΗΜΟΣΙΑ													PUBLIC
Τάξη I	4.310	4.124	8.434	43	36	79	34	24	58	4.182	4.001	8.183	Grade I
Τάξη II	4.255	4.075	8.330	18	29	47	2	1	3	4.194	4.004	8.198	Grade II
Τάξη III	4.076	3.904	7.980	21	21	42	0	1	1	4.030	3.864	7.894	Grade III
Τάξη IV	4.263	3.840	8.103	14	12	26	0	2	2	4.212	3.799	8.011	Grade IV
Τάξη V	4.353	4.199	8.552	15	21	36	0	0	0	4.308	4.160	8.468	Grade V
Τάξη VI	4.564	4.143	8.707	12	11	23	0	3	3	4.527	4.116	8.643	Grade VI
Σύνολο	25.821	24.285	50.106	123	130	253	36	31	67	25.453	23.944	49.397	Total
ΙΔΙΩΤΙΚΑ													PRIVATE
Τάξη I	324	396	720	12	4	16	0	0	0	304	389	693	Grade I
Τάξη II	358	400	758	5	8	13	0	0	0	347	385	732	Grade II
Τάξη III	348	355	703	4	2	6	0	0	0	340	351	691	Grade III
Τάξη IV	339	362	701	1	0	1	0	0	0	336	358	694	Grade IV
Τάξη V	333	353	686	4	7	11	0	0	0	328	337	665	Grade V
Τάξη VI	295	365	660	4	4	8	0	1	1	286	359	645	Grade VI
Σύνολο	1.997	2.231	4.228	30	25	55	0	1	1	1.941	2.179	4.120	Total
ΣΥΝΟΛΟ													TOTAL
Τάξη I	4.634	4.520	9.154	55	40	95	34	24	58	4.486	4.390	8.876	Grade I
Τάξη II	4.613	4.475	9.088	23	37	60	2	1	3	4.541	4.389	8.930	Grade II
Τάξη III	4.424	4.259	8.683	25	23	48	0	1	1	4.370	4.215	8.585	Grade III
Τάξη IV	4.602	4.202	8.804	15	12	27	0	2	2	4.548	4.157	8.705	Grade IV
Τάξη V	4.686	4.552	9.238	19	28	47	0	0	0	4.636	4.497	9.133	Grade V
Τάξη VI	4.859	4.508	9.367	16	15	31	0	4	4	4.813	4.475	9.288	Grade VI
ΣΥΝΟΛΟ	27.818	26.516	54.334	153	155	308	36	32	68	27.394	26.123	53.517	TOTAL

ΔΗΜΟΤΙΚΗ ΕΚΠΑΙΔΕΥΣΗ
PRIMARY EDUCATION

ΠΙΝΑΚΑΣ 24. ΑΡΙΘΜΟΣ ΑΠΟΦΟΙΤΩΝ ΤΗΣ ΣΧΟΛΙΚΗΣ ΧΡΟΝΙΑΣ 2011/2012 ΚΑΤΑ ΕΠΑΡΧΙΑ, ΔΕΤΙΚΕΣ / ΑΓΡΟΤΙΚΕΣ ΠΕΡΙΟΧΕΣ, ΤΥΠΟ ΣΧΟΛΕΙΟΥ ΚΑΙ ΦΥΛΟ
TABLE 24. NUMBER OF GRADUATES OF SCHOOL YEAR 2011/2012, BY DISTRICT, URBAN / RURAL AREAS, TYPE OF SCHOOL AND SEX

Επαρχία, αστικές/αγροτικές περιουχίες	Δημόσια Public		Ιδιωτική Private		Γενικό Σύνολο Grand Total		District, urban/rural area
	Αγόρια Boys	Κορίτσια Girls	Αγόρια Boys	Κορίτσια Girls	Αγόρια Boys	Κορίτσια Girls	
ΛΕΥΚΩΣΙΑ	1.659	1.550	134	137	271	1.687	ΛΕΥΚΩΣΙΑ
Αστικές	1.180	1.089	102	110	212	1.199	Urban
Αγροτικές	479	461	32	27	59	488	Rural
ΑΜΜΟΧΩΣΤΟΣ	322	287	0	0	0	287	ΑΜΜΟΧΩΣΤΟΣ
Αγροτικές	322	287	0	0	0	287	Rural
ΛΑΡΝΑΚΑ	835	778	18	34	52	812	ΛΑΡΝΑΚΑ
Αστικές	499	463	18	34	52	497	Urban
Αγροτικές	336	315	0	0	0	315	Rural
ΛΕΜΕΣΟΣ	1.187	1.064	130	170	300	1.234	ΛΕΜΕΣΟΣ
Αστικές	948	843	130	170	300	1.013	Urban
Αγροτικές	239	221	0	0	0	221	Rural
ΠΑΦΟΣ	524	437	16	28	44	465	ΠΑΦΟΣ
Αστικές	420	346	16	28	44	374	Urban
Αγροτικές	104	91	0	0	0	91	Rural
ΣΥΝΟΛΟ	4.527	4.116	298	369	667	4.485	TOTAL
Αστικές	3.047	2.741	266	342	608	3.083	Urban
Αγροτικές	1.480	1.375	32	27	59	1.402	Rural

**ΔΗΜΟΤΙΚΗ ΕΚΠΑΙΔΕΥΣΗ
PRIMARY EDUCATION**

ΠΙΝΑΚΑΣ 25. ΑΡΙΘΜΟΣ ΣΧΟΛΕΙΩΝ ΚΑΤΑ ΜΕΓΕΘΟΣ (ΣΕ ΑΡΙΘΜΟ ΔΑΣΚΑΛΩΝ) ΚΑΙ ΕΠΑΡΧΙΑ, 2012/2013
TABLE 25. NUMBER OF SCHOOLS BY SIZE (IN NUMBER OF TEACHERS) AND DISTRICT, 2012/2013

Μέγεθος σχολείων (Αριθμός δασκάλων)	Λευκωσία Lefkosia	Αμμόχωστος Ammochostos	Λάρνακα Larnaca	Λεμεσός Lemesos	Πάφος Paphos	Γενικό Σύνολο Grand Total	Size of schools (Number of teachers)
2 Δάσκαλοι	2	0	1	2	0	5	2 Teachers
Δημόσια	2	0	1	2	0	5	Public
Ιδιωτικά	0	0	0	0	0	0	Private
3 Δάσκαλοι	4	0	2	5	2	13	3 Teachers
Δημόσια	4	0	2	5	2	13	Public
Ιδιωτικά	0	0	0	0	0	0	Private
4 Δάσκαλοι	6	0	3	2	5	16	4 Teachers
Δημόσια	6	0	3	1	5	15	Public
Ιδιωτικά	0	0	0	1	0	1	Private
5 - 9 Δάσκαλοι	42	2	20	30	12	106	5 - 9 Teachers
Δημόσια	42	2	18	27	11	100	Public
Ιδιωτικά	0	0	2	3	1	6	Private
10 - 14 Δάσκαλοι	43	4	18	29	10	104	10 - 14 Teachers
Δημόσια	39	4	18	26	9	96	Public
Ιδιωτικά	4	0	0	3	1	8	Private
15 Δάσκαλοι και άνω	41	12	20	32	15	120	15 Teachers and more
Δημόσια	34	12	19	27	15	107	Public
Ιδιωτικά	7	0	1	5	0	13	Private
ΣΥΝΟΛΟ	138	18	64	100	44	364	TOTAL
Δημόσια	127	18	61	88	42	336	Public
Ιδιωτικά	11	0	3	12	2	28	Private

**ΔΗΜΟΤΙΚΗ ΕΚΠΑΙΔΕΥΣΗ
PRIMARY EDUCATION**

**ΠΙΝΑΚΑΣ 26. ΑΡΙΘΜΟΣ ΣΧΟΛΕΙΩΝ ΚΑΙ ΜΑΘΗΤΩΝ ΚΑΤΑ ΜΕΓΕΘΟΣ ΣΧΟΛΕΙΟΥ
(ΣΕ ΑΡΙΘΜΟ ΜΑΘΗΤΩΝ) ΚΑΙ ΤΥΠΟ ΣΧΟΛΕΙΟΥ, 2012/2013**

**TABLE 26. NUMBER OF SCHOOLS AND PUPILS BY SIZE OF SCHOOL
(IN NUMBER OF PUPILS) AND TYPE OF SCHOOL, 2012/2013**

Μέγεθος (Αριθμός μαθητών)	Δημόσια Public		Ιδιωτικά Private		Γενικό Σύνολο Grand Total		Size (Number of pupils)
	Σχολεία Schools	Μαθητές Pupils	Σχολεία Schools	Μαθητές Pupils	Σχολεία Schools	Μαθητές Pupils	
Κάτω των 20	12	181	3	49	15	230	Less than 20
20 και κάτω των 50	35	1.169	3	114	38	1.283	20 and less than 50
50 και κάτω των 100	68	5.120	4	371	72	5.491	50 and less than 100
100 και κάτω των 150	87	10.889	7	853	94	11.742	100 and less than 150
150 και κάτω των 200	53	9.202	4	664	57	9.866	150 and less than 200
200 και κάτω των 250	29	6.487	2	471	31	6.958	200 and less than 250
250 και κάτω των 300	23	6.240	2	558	25	6.798	250 and less than 300
300 και κάτω των 350	14	4.572	2	636	16	5.208	300 and less than 350
350 και κάτω των 400	13	4.804	0	0	13	4.804	350 and less than 400
400 και πάνω	2	881	1	485	4	1.366	400 and over
Σ Υ Ν Ο Λ Ο	336	49.545	28	4.201	365	53.746	T O T A L

ΔΗΜΟΤΙΚΗ ΕΚΠΑΙΔΕΥΣΗ
PRIMARY EDUCATION

ΠΙΝΑΚΑΣ 27. ΑΡΙΘΜΟΣ ΤΜΗΜΑΤΩΝ ΚΑΤΑ ΤΥΠΟ ΣΧΟΛΕΙΟΥ, ΜΕΓΕΘΟΣ ΤΜΗΜΑΤΩΝ (ΣΕ ΜΑΘΗΤΕΣ) ΚΑΙ ΤΑΞΗ, 2012/2013
TABLE 27. NUMBER OF SECTIONS BY TYPE OF SCHOOL, SIZE OF SECTIONS (IN PUPILS) AND GRADE, 2012/2013

Τύπος σχολείου και μέγεθος τμημάτων	Τάξη - Grade						Σύνολο Grand Total	Type of school and size of sections
	I	II	III	IV	V	VI		
ΔΗΜΟΣΙΑ								PUBLIC
μέχρι 10 μαθητές	15	25	18	24	28	25	65	up to 10 pupils
11-15 μαθητές	82	85	80	76	57	68	40	11-15 pupils
16-20 μαθητές	196	180	161	199	186	201	14	16-20 pupils
21-25 μαθητές	161	148	170	122	152	150	1	21-25 pupils
31 μαθητές	0	0	0	0	0	1	0	26-30 pupils
Σύνολο	454	438	429	421	423	445	120	Total
ΙΔΙΩΤΙΚΑ								PRIVATE
μέχρι 10 μαθητές	6	5	4	2	5	7	8	up to 10 pupils
11-15 μαθητές	4	5	5	11	6	5	0	11-15 pupils
16-20 μαθητές	11	6	15	9	7	10	1	16-20 pupils
21-25 μαθητές	16	18	11	13	15	14	0	21-25 pupils
26-30 μαθητές	1	4	2	3	3	1	0	26-30 pupils
Σύνολο	38	38	37	38	36	37	9	Total
ΔΗΜΟΣΙΑ ΚΑΙ ΙΔΙΩΤΙΚΑ								PUBLIC AND PRIVATE
μέχρι 10 μαθητές	21	30	22	26	33	32	73	up to 10 pupils
11-15 μαθητές	86	90	85	87	63	73	40	11-15 pupils
16-20 μαθητές	207	186	176	208	193	211	15	16-20 pupils
21-25 μαθητές	177	166	181	135	167	164	1	21-25 pupils
26-30 μαθητές	1	4	2	3	3	1	0	26-30 pupils
31 μαθητές	0	0	0	0	0	1	0	
ΣΥΝΟΛΟ	492	476	466	459	459	481	129	TOTAL
								2.963

ΔΗΜΟΤΙΚΗ ΕΚΠΑΙΔΕΥΣΗ
PRIMARY EDUCATION

ΠΙΝΑΚΑΣ 28. ΑΡΙΘΜΟΣ ΔΙΔΑΚΤΙΚΟΥ ΚΑΙ ΔΙΕΥΘΥΝΤΙΚΟΥ ΠΡΟΣΩΠΙΚΟΥ ΚΑΤΑ ΤΥΠΟ ΣΧΟΛΕΙΟΥ, ΘΕΣΗ, ΠΛΗΡΗΣ/ΜΕΡΙΚΗ ΑΠΑΣΧΟΛΗΣΗ ΚΑΙ ΦΥΛΟ, 2012/2013
TABLE 28. NUMBER OF TEACHING AND MANAGEMENT PERSONNEL BY TYPE OF SCHOOL, POST, FULL/PART TIME EMPLOYMENT AND SEX, 2012/2013

Τύπος σχολείου και θέση	Πλήρης απασχόληση Full-time		Μερική απασχόληση Part-time		Πλήρης και μερική απασχόληση Full and part time employment		Ισοδύναμο Πλήρους Απασχόλησης Full Time Equivalent		Type of school and post
	Ανδρες Men	Γυναίκες Women	Ανδρες Men	Γυναίκες Women	Ανδρες Men	Γυναίκες Women	Ανδρες Men	Γυναίκες Women	
ΔΗΜΟΣΙΑ									PUBLIC
Διευθυντές και Βοηθοί Διευθυντές	197	659	0	0	197	659	197	659	Headmasters/Assistant Headmasters
Διδακτικό προσωπικό	575	2.929	0	0	575	2.929	575	2.929	Teaching Personnel
Σύνολο	772	3.588	0	0	772	3.588	772	3.588	Total
ΙΔΙΩΤΙΚΑ									PRIVATE
Διευθυντές και Βοηθοί Διευθυντές	9	22	2	2	11	24	9	22	Headmasters/Assistant Headmasters
Διδακτικό προσωπικό	40	241	25	79	65	320	51	279	Teaching Personnel
Σύνολο	49	263	27	81	76	344	60	301	Total
ΔΗΜΟΣΙΑ ΚΑΙ ΙΔΙΩΤΙΚΑ									PUBLIC AND PRIVATE
Διευθυντές και Βοηθοί Διευθυντές	206	681	2	2	208	683	206	681	Headmasters/Assistant Headmasters
Διδακτικό προσωπικό	615	3.170	25	79	640	3.249	626	3.208	Teaching Personnel
ΣΥΝΟΛΟ	821	3.851	27	81	848	3.932	832	3.889	TOTAL

ΔΗΜΟΤΙΚΗ ΕΚΠΑΙΔΕΥΣΗ
PRIMARY EDUCATION

ΠΙΝΑΚΑΣ 29. ΑΡΙΘΜΟΣ ΔΙΔΑΚΤΙΚΟΥ ΚΑΙ ΔΙΕΥΘΥΝΤΙΚΟΥ ΠΡΟΣΩΠΙΚΟΥ ΚΑΤΑ ΤΥΠΟ ΣΧΟΛΕΙΟΥ, ΕΠΑΡΧΙΑ, ΔΕΤΙΚΕΣ / ΑΓΡΟΤΙΚΕΣ ΠΕΡΙΟΧΕΣ, ΠΛΗΡΗΣ/ΜΕΡΙΚΗ ΑΠΑΣΧΟΛΗΣΗ ΚΑΙ ΦΥΛΟ, 2012/2013

TABLE 29. NUMBER OF TEACHING AND MANAGEMENT PERSONNEL BY TYPE OF SCHOOL, DISTRICT, URBAN / RURAL AREAS, FULL/PART TIME EMPLOYMENT AND SEX, 2012/2013

Τύπος σχολείου, επαρχία και αστικές/αγροτικές περιοχές	Πλήρης απασχόληση Full-time			Μερική απασχόληση Part-time			Πλήρης και μερική απασχόληση Full and part time employment			Ισοδύναμο Πλήρους Απασχόλησης Full Time Equivalent			Type of school, district and urban/rural areas
	Ανδρες Men	Γυναίκες Women	Σύνολο Total	Ανδρες Men	Γυναίκες Women	Σύνολο Total	Ανδρες Men	Γυναίκες Women	Σύνολο Total	Ανδρες Men	Γυναίκες Women	Σύνολο Total	
ΔΗΜΟΣΙΑ	231	1.356	1.587	0	0	0	231	1.356	1.587	231	1.356	1.587	PUBLIC
Λευκωσία	151	926	1.077	0	0	0	151	926	1.077	151	926	1.077	Lefkosia
Αστικές	80	430	510	0	0	0	80	430	510	80	430	510	Urban
Αγροτικές	67	237	304	0	0	0	67	237	304	67	237	304	Rural
Αμμόχωστος	67	237	304	0	0	0	67	237	304	67	237	304	Ammochostos
Αγροτικές	151	662	813	0	0	0	151	662	813	151	662	813	Rural
Λάρνακα	80	378	458	0	0	0	80	378	458	80	378	458	Larnaca
Αστικές	71	284	355	0	0	0	71	284	355	71	284	355	Urban
Αγροτικές	204	925	1.129	0	0	0	204	925	1.129	204	925	1.129	Rural
Λεμεσός	149	698	847	0	0	0	149	698	847	149	698	847	Leonesos
Αστικές	55	227	282	0	0	0	55	227	282	55	227	282	Urban
Αγροτικές	119	408	527	0	0	0	119	408	527	119	408	527	Rural
Πάφος	83	304	387	0	0	0	83	304	387	83	304	387	Pafos
Αστικές	36	104	140	0	0	0	36	104	140	36	104	140	Urban
Αγροτικές	772	3.588	4.360	0	0	0	772	3.588	4.360	772	3.588	4.360	Rural
Σύνολο	463	2.306	2.769	0	0	0	463	2.306	2.769	463	2.306	2.769	Total
Αστικές	309	1.282	1.591	0	0	0	309	1.282	1.591	309	1.282	1.591	Urban
Αγροτικές													Rural

(Συνέχ.-Cont'd)

ΔΗΜΟΤΙΚΗ ΕΚΠΑΙΔΕΥΣΗ
PRIMARY EDUCATION

ΠΙΝΑΚΑΣ 29. (Συνέχ.). ΔΡΙΘΜΟΣ ΔΙΔΑΚΤΙΚΟΥ ΚΑΙ ΔΙΕΥΘΥΝΤΙΚΟΥ ΠΡΟΣΩΠΙΚΟΥ ΚΑΤΑ ΤΥΠΟ ΣΧΟΛΕΙΟΥ, ΕΠΑΡΧΙΑ, ΔΕΤΙΚΕΣ / ΑΓΡΟΤΙΚΕΣ ΠΕΡΙΟΧΕΣ, ΠΛΗΡΗΣ/ΜΕΡΙΚΗ ΑΠΑΣΧΟΛΗΣΗ ΚΑΙ ΦΥΛΟ, 2012/2013

TABLE 29. (Cont'd). NUMBER OF TEACHING AND MANAGEMENT PERSONNEL BY TYPE OF SCHOOL, DISTRICT, URBAN / RURAL AREAS, FULL/PART TIME EMPLOYMENT AND SEX, 2012/2013

Τύπος σχολείου, επαρχία και αστικές/αγροτικές περιοχές	Πλήρης απασχόληση Full time		Μερική απασχόληση Part time		Πλήρης και μερική απασχόληση Full and part time employment		Ισοδύναμο Πλήρους Απασχόλησης Full Time Equivalent			Type of school, district and urban/rural areas
	Ανδρες Men	Γυναίκες Women	Ανδρες Men	Γυναίκες Women	Ανδρες Men	Γυναίκες Women	Ανδρες Men	Γυναίκες Women	Σύνολο Total	
ΙΔΙΩΤΙΚΑ										PRIVATE
Λευκωσία										Lefkosia
Αστικές	22	122	13	46	35	168	27	144	171	Urban
Αγροτικές	19	89	13	45	32	134	24	111	135	Rural
	3	33	0	1	3	34	3	33	36	
Λάρνακα										Larnaca
Αστικές	2	13	6	2	8	15	8	14	17	Urban
Αγροτικές	2	13	6	2	8	15	8	14	17	Rural
	0	0	0	0	0	0	0	0	0	
Λεμεσός										Lemesos
Αστικές	20	115	7	30	27	145	24	129	153	Urban
Αγροτικές	20	115	7	30	27	145	24	129	153	Rural
	0	0	0	0	0	0	0	0	0	
Πάφος										Pafos
Αστικές	5	13	1	3	6	16	5	15	20	Urban
Αγροτικές	5	13	1	3	6	16	5	15	20	Rural
	0	0	0	0	0	0	0	0	0	
Σύνολο										Total
Αστικές	49	263	27	81	76	344	59	302	361	Urban
Αγροτικές	46	230	27	80	73	310	56	269	325	Rural
	3	33	0	1	3	34	3	33	36	
ΔΗΜΟΣΙΑ ΚΑΙ ΙΔΙΩΤΙΚΑ										PUBLIC AND PRIVATE
Αστικές	821	3.851	27	81	848	3.932	831	3.890	4.721	Urban
Αγροτικές	509	2.536	27	80	536	2.616	519	2.575	3.094	Rural
	312	1.315	0	1	312	1.316	312	1.315	1.627	

ΔΗΜΟΤΙΚΗ ΕΚΠΑΙΔΕΥΣΗ
PRIMARY EDUCATION

ΠΙΝΑΚΑΣ 30. ΑΡΙΘΜΟΣ ΔΙΔΑΚΤΙΚΟΥ ΚΑΙ ΔΙΕΥΘΥΝΤΙΚΟΥ ΠΡΟΣΩΠΙΚΟΥ ΚΑΤΑ ΤΥΠΟ ΣΧΟΛΕΙΟΥ, ΘΕΣΗ, ΟΜΑΔΑ ΗΛΙΚΙΑΣ ΚΑΙ ΦΥΛΟ, 2012/2013

TABLE 30. NUMBER OF TEACHING AND MANAGEMENT PERSONNEL BY TYPE OF SCHOOL, POST, AGE GROUP AND SEX, 2012/2013

Τύπος σχολείου, θέση και ομάδα ηλικίας	Άνδρες Men	Γυναίκες Women	Σύνολο Total	Type of school, post and age group
ΔΗΜΟΣΙΑ				PUBLIC
Διευθυντές και Βοηθοί Διευθυντές				Headmasters/Assistant Headmasters
30-34 χρονών	1	2	3	30-34 years
35-39 "	4	18	22	35-39 "
40-44 "	72	312	384	40-44 "
45-49 "	70	251	321	45-49 "
50-54 "	29	48	77	50-54 "
55-59 "	18	22	40	55-59 "
60-64 "	1	2	3	60-64 "
Δε δηλώθηκε	2	3	5	Not stated
Σύνολο	197	658	855	Total
Διδακτικό προσωπικό				Teaching Personnel
<25 χρονών	1	1	2	<25 years
25-29 "	19	389	408	25-29 "
30-34 "	229	1.067	1.296	30-34 "
35-39 "	178	870	1.048	35-39 "
40-44 "	106	435	541	40-44 "
45-49 "	24	117	141	45-49 "
50-54 "	8	29	37	50-54 "
55-59 "	8	10	18	55-59 "
Δε δηλώθηκε	2	13	15	Not stated
Σύνολο	575	2.931	3.506	Total
Σύνολο προσωπικού				All personnel
<25 χρονών	1	1	2	<25 years
25-29 "	19	389	408	25-29 "
30-34 "	230	1.069	1.299	30-34 "
35-39 "	182	888	1.070	35-39 "
40-44 "	178	747	925	40-44 "
45-49 "	94	368	462	45-49 "
50-54 "	37	77	114	50-54 "
55-59 "	26	32	58	55-59 "
60-64 "	1	2	3	60-64 "
Δε δηλώθηκε	4	16	20	Not stated
Σύνολο Δημοσίων	772	3.589	4.361	Total of Public

(Συνέχ.-Cont'd)

ΔΗΜΟΤΙΚΗ ΕΚΠΑΙΔΕΥΣΗ
PRIMARY EDUCATION

ΠΙΝΑΚΑΣ 30 (Συνέχ.). ΑΡΙΘΜΟΣ ΔΙΔΑΚΤΙΚΟΥ ΚΑΙ ΔΙΕΥΘΥΝΤΙΚΟΥ ΠΡΟΣΩΠΙΚΟΥ ΚΑΤΑ ΤΥΠΟ ΣΧΟΛΕΙΟΥ ΘΕΣΗ, ΟΜΑΔΑ ΗΛΙΚΙΑΣ ΚΑΙ ΦΥΛΟ, 2012/2013

TABLE 30 (Cont'd). NUMBER OF TEACHING AND MANAGEMENT PERSONNEL BY TYPE OF SCHOOL, POST, AGE GROUP AND SEX, 2012/2013

Τύπος σχολείου, θέση και ομάδα ηλικίας	Ανδρες Men	Γυναίκες Women	Σύνολο Total	Type of school, post and age group
ΙΔΙΩΤΙΚΑ				PRIVATE
Διευθυντές και Βοηθοί Διευθυντές				Headmasters/Assistant Headmasters
25-29 χρονών	0	1	1	25-29 years
30-34 "	0	0	0	30-34 "
35-39 "	1	3	4	35-39 "
40-44 "	0	2	2	40 - 44 "
45-49 "	0	5	5	45 - 49 "
50-54 "	1	5	6	50 - 54 "
55-59 "	2	2	4	55 - 59 "
60-64 "	2	3	5	60 - 64 "
>=65 "	3	3	6	>=65 "
Δε δηλώθηκε	2	0	2	Not stated
Σύνολο	11	24	35	Total
Διδακτικό προσωπικό				Teaching Personnel
<25 χρονών	0	13	13	<25 years
25-29 "	22	89	111	25-29 "
30-34 "	14	69	83	30-34 "
35-39 "	12	43	55	35-39 "
40-44 "	3	26	29	40-44 "
45-49 "	5	24	29	45-49 "
50-54 "	4	20	24	50-54 "
55-59 "	4	18	22	55-59 "
60-64 "	0	7	7	60-64 "
>=65 "	1	2	3	>=65 "
Δε δηλώθηκε	0	9	9	Not stated
Σύνολο	65	320	385	Total
Σύνολο προσωπικού				All Personnel
<25 χρονών	0	13	13	<25 years
25-29 "	22	90	112	25-29 "
30-34 "	14	69	83	30-34 "
35-39 "	13	46	59	35-39 "
40-44 "	3	28	31	40-44 "
45-49 "	5	29	34	45-49 "
50-54 "	5	25	30	50-54 "
55-59 "	6	20	26	55-59 "
60-64 "	2	10	12	60-64 "
>=65 "	4	5	9	>=65 "
Δε δηλώθηκε	2	9	11	Not stated
Σύνολο Ιδιωτικών	76	344	420	Total of Private
ΣΥΝΟΛΟ	848	3.933	4.781	TOTAL

ΔΗΜΟΤΙΚΗ ΕΚΠΑΙΔΕΥΣΗ
PRIMARY EDUCATION

ΠΙΝΑΚΑΣ 31. ΑΡΙΘΜΟΣ ΜΗ-ΔΙΔΑΚΤΙΚΟΥ ΠΡΟΣΩΠΙΚΟΥ ΚΑΤΑ ΤΥΠΟ ΣΧΟΛΕΙΟΥ, ΘΕΣΗ, ΠΛΗΡΗΣ/ΜΕΡΙΚΗ ΑΠΑΣΧΟΛΗΣΗ ΚΑΙ ΦΥΛΟ, 2012/2013
TABLE 31. NUMBER OF NON-TEACHING PERSONNEL BY TYPE OF SCHOOL, POST, FULL/PART TIME EMPLOYMENT AND SEX, 2012/2013

Τύπος σχολείου και θέση	Πλήρης απασχόληση Full-time		Μερική απασχόληση Part-time		Πλήρης και μερική απασχόληση Full and part-time		Ισοδύναμο Πλήρους Απασχόλησης Full Time Equivalent			Type of school and post			
	Άνδρες Men	Γυναίκες Women	Σύνολο Total	Άνδρες Men	Γυναίκες Women	Σύνολο Total	Άνδρες Men	Γυναίκες Women	Σύνολο Total				
	ΔΗΜΟΣΙΑ	6	808	814	24	592	616	30	1.400		1.430	13	1.066
Διοικητικό προσωπικό	0	105	105	2	229	231	2	334	336	1	216	217	Administrative personnel
Άλλο προσωπικό	6	703	709	22	363	385	28	1.066	1.094	12	850	862	Other personnel
ΙΔΙΩΤΙΚΑ	8	75	83	16	67	83	24	142	166	16	110	126	PRIVATE
Διοικητικό προσωπικό	3	28	31	4	17	21	7	45	52	5	37	42	Administrative personnel
Άλλο προσωπικό	5	47	52	12	50	62	17	97	114	11	73	84	Other personnel
ΔΗΜΟΣΙΑ ΚΑΙ ΙΔΙΩΤΙΚΑ	14	883	897	40	659	699	54	1.542	1.596	29	1.176	1.205	PUBLIC AND PRIVATE
Διοικητικό προσωπικό	3	133	136	6	246	252	9	379	388	6	253	259	Administrative personnel
Άλλο προσωπικό	11	750	761	34	413	447	45	1.163	1.208	23	923	946	Other personnel

Μ Ε Ρ Ο Σ Ι Ι

**ΜΕΣΗ ΕΚΠΑΙΔΕΥΣΗ,
ΣΧΟΛΙΚΟ ΕΤΟΣ 2012/2013**

P A R T I I I

**SECONDARY EDUCATION,
SCHOOL YEAR 2012/2013**

ΜΕΣΗ ΕΚΠΑΙΔΕΥΣΗ
SECONDARY EDUCATION

ΠΙΝΑΚΑΣ 32. ΜΑΘΗΤΕΣ ΣΤΗ ΜΕΣΗ ΕΚΠΑΙΔΕΥΣΗ ΠΟΥ ΣΥΜΠΛΗΡΩΣΑΝ ΤΗΝ ΤΡΙΤΗ ΤΑΞΗ ΚΑΙ ΑΠΟΦΟΙΤΟΙ, ΣΑΝ ΠΟΣΟΣΤΟ ΕΚΕΙΝΩΝ ΠΟΥ ΕΓΓΡΑΦΗΣΑΝ ΣΤΗΝ ΠΡΩΤΗ ΤΑΞΗ, ΤΡΙΑ ΚΑΙ ΕΞΗ ΧΡΟΝΙΑ ΠΡΟΗΓΟΥΜΕΝΩΣ ΑΝΤΙΣΤΟΙΧΑ, 1970/71-2011/12

TABLE 32. PUPILS IN SECONDARY EDUCATION COMPLETING GRADE III AND GRADUATES, AS A PERCENTAGE OF THOSE ENROLLED IN GRADE I, THREE AND SIX YEARS EARLIER, RESPECTIVELY, 1970/71-2011/12

Σχολικό έτος School year	Ροή - Flow					
	Εγγράφησαν στην I τάξη Μέσης Κατώτερης (Γυμνασίου) Enrolled in grade I of Lower Secondary (Gymnasium)		Συμπλήρωσαν επιτυχώς την III τάξη Μέσης Κατώτερης (Γυμνασίου) 3 χρόνια μετά Successfully completed grade III of Lower Secondary (Gymnasium) 3 years later		Αποφοίτησαν από τη Μέση Ανώτερη Εκπαίδευση (Λύκειο/Τεχνική Σχολή) Graduated the Upper Secondary Education (Lyceam /Technical School)	
	No.	%	No.	%	No.	%
1970/71	10.401	100,0	6.383	74,4	4.683	62,7
1971/72	10.531	100,0	7.054	80,2	5.505	70,7
1972/73	10.130	100,0	8.147	78,3	5.873	70,0
1973/74	10.078	100,0	8.947	85,0	6.134	71,5
1974/75	9.030	100,0	7.695	76,0	5.501	62,5
1975/76	9.494	100,0	7.490	74,3	6.725	64,7
1976/77	9.816	100,0	7.795	86,3	7.151	67,9
1977/78	8.669	100,0	7.827	82,4	7.257	71,6
1978/79	9.250	100,0	8.018	81,7	7.318	72,6
1979/80	9.610	100,0	7.001	80,8	7.083	78,4
1980/81	8.445	100,0	7.793	84,3	6.828	71,9
1981/82	10.019	100,0	8.299	86,4	7.024	71,6
1982/83	8.671	100,0	7.482	88,6	6.062	69,9
1983/84	8.663	100,0	8.890	88,7	6.899	74,6
1984/85	8.347	100,0	7.612	87,8	7.043	73,3
1985/86	6.534	100,0	7.555	87,2	6.647	78,7
1986/87	6.830	100,0	7.399	88,6	7.811	78,0
1987/88	7.602	100,0	5.694	87,1	6.732	77,6
1988/89	8.836	100,0	6.100	89,3	6.938	80,1
1989/90	9.005	100,0	6.639	87,3	6.537	78,3
1990/91	9.352	100,0	7.859	88,9	5.132	78,5
1991/92	10.259	100,0	8.022	89,1	5.476	80,2
1992/93	10.606	100,0	8.452	90,4	5.830	76,7
1993/94	10.498	100,0	9.245	90,1	6.948	78,6
1994/95	11.495	100,0	9.503	89,6	7.064	78,4
1995/96	11.377	100,0	9.250	88,1	7.403	79,2
1996/97	11.393	100,0	10.144	88,2	8.159	79,5
1997/98	11.247	100,0	10.194	89,6	8.481	80,0
1998/99	11.264	100,0	10.105	88,7	8.470	80,7

(Συνέχ.-Cont'd)

ΜΕΣΗ ΕΚΠΑΙΔΕΥΣΗ
SECONDARY EDUCATION

ΠΙΝΑΚΑΣ 32 (Συνέχ). ΜΑΘΗΤΕΣ ΣΤΗ ΜΕΣΗ ΕΚΠΑΙΔΕΥΣΗ ΠΟΥ ΣΥΜΠΛΗΡΩΣΑΝ ΤΗΝ ΤΡΙΤΗ ΤΑΞΗ ΚΑΙ ΑΠΟΦΟΙΤΟΙ, ΣΑΝ ΠΟΣΟΣΤΟ ΕΚΕΙΝΩΝ ΠΟΥ ΕΓΓΡΑΦΗΣΑΝ ΣΤΗΝ ΠΡΩΤΗ ΤΑΞΗ, ΤΡΙΑ ΚΑΙ ΕΞΗ ΧΡΟΝΙΑ ΠΡΟΗΓΟΥΜΕΝΩΣ ΑΝΤΙΣΤΟΙΧΑ, 1970/71-2011/12

TABLE 32 (Cont'd). PUPILS IN SECONDARY EDUCATION COMPLETING GRADE III AND GRADUATES, AS A PERCENTAGE OF THOSE ENROLLED IN GRADE I, THREE AND SIX YEARS EARLIER, RESPECTIVELY, 1970/71-2011/12

Σχολικό έτος School year	Ροή - Flow					
	Εγγράφησαν στην I τάξη Μέσης Κατώτερης (Γυμνασίου) Enrolled in grade I of Lower Secondary (Gymnasium)		Συμπλήρωσαν επιτυχώς την III τάξη Μέσης Κατώτερης (Γυμνασίου) 3 χρόνια μετά Successfully completed grade III of Lower Secondary (Gymnasium) 3 years later		Αποφοίτησαν από τη Μέση Ανώτερη Εκπαίδευση (Λύκειο/Τεχνική Σχολή) Graduated the Upper Secondary Education (Lyceum /Technical School)	
	No.	%	No.	%	No.	%
1999/00	11.204	100,0	10.198	90,7	9.040	78,6
2000/01	11.132	100,0	10.370	92,1	9.568	84,1
2001/02	10.886	100,0	10.395	92,8	9.076	79,7
2002/03	11.085	100,0	10.572	95,0	9.468	84,2
2003/04	11.183	100,0	10.474	96,2	9.576	85,0
2004/05	10.418	100,0	10.859	98,0	9.867	88,1
2005/06	11.197	100,0	10.699	95,7	9.875	88,7
2006/07	11.018	100,0	10.072	96,7	9.949	91,4
2007/08	10.607	100,0	10.974	98,0	10.289	92,8
2008/09	10.440	100,0	10.897	98,9	10.229	91,5
2009/10	10.055	100,0	10.504	99,0	9.581	92,0
2010/11	9.649	100,0	10.074	96,5	10.244	91,5
2011/12	9.650	100,0	9.814	97,6	10.389	94,3

Σημείωση: Τα εσπερινά σχολεία δεν συμπεριλαμβάνονται.

Note: Evening schools are not included.

ΜΕΣΗ ΕΚΠΑΙΔΕΥΣΗ
SECONDARY EDUCATION

ΠΙΝΑΚΑΣ 33. ΡΟΗ ΕΓΓΡΑΦΩΝ ΣΤΗ ΜΕΣΗ ΕΚΠΑΙΔΕΥΣΗ, ΚΑΤΑ ΣΧΟΛΙΚΗ ΧΡΟΝΙΑ, 1970/71-2011/12
TABLE 33. FLOW OF ENROLMENTS IN SECONDARY EDUCATION, BY SCHOOL YEAR, 1970/71-2011/12

(α) Απόλυτοι αριθμοί - (a) Absolute numbers

Σχολικό έτος School year	Προχώρησαν στην επόμενη τάξη Moved to the next higher class	Αποφοίτησαν από τη Μέση Ανώτερη Εκπαίδευση Graduated the Upper Secondary Education	Αποσύρθηκαν ⁽³⁾ Dropped out ⁽³⁾	Επαναλαμβάνουν την ίδια τάξη Repeating the same class	Γενικό Σύνολο Grand Total
1970/71	33.010	4.683	2.582	1.970	42.245
1971/72	37.397	5.505	1.546	531	44.979
1972/73	37.476	5.873	2.271	2.449	48.069
1973/74 ⁽¹⁾	37.551	6.134	5.857	126	49.668
1974/75	38.690	5.501	1.852	757	46.800
1975/76	38.784	6.725	1.717	2.147	49.373
1976/77	39.506	7.151	2.755	1.221	50.633
1977/78	38.361	7.257	2.502	1.238	49.358
1978/79	38.140	7.318	2.449	979	48.886
1979/80	38.237	7.083	2.631	846	48.797
1980/81	37.986	6.828	2.039	746	47.599
1981/82	38.787	7.024	2.084	986	48.881
1982/83	39.293	6.062	2.109	1.063	48.527
1983/84	38.756	6.899	2.600	1.019	49.274
1984/85	38.421	7.043	2.349	939	48.752
1985/86	36.243	6.647	2.358	911	46.159
1986/87	33.669	7.811	2.007	821	44.308
1987/88	32.904	6.732	1.749	806	42.191
1988/89	33.316	6.938	1.733	626	42.613
1989/90	34.295	6.537	1.616	771	43.219
1990/91	36.640	5.132	1.943	899	44.614
1991/92	40.030	5.476	1.541	861	47.908
1992/93	43.030	5.830	1.635	1.146	51.641
1993/94	44.811	6.948	1.704	1.224	54.687
1994/95	47.120	7.064	2.380	1.240	57.804
1995/96	47.888	7.403	2.485	2.069	59.845
1996/97	49.138	8.159	2.430	1.539	61.266
1997/98	49.682	8.481	1.946	1.594	61.703
1998/99	50.651	8.470	2.024	1.221	62.366
1999/00 ⁽²⁾	51.492	9.169	1.621	1.305	63.587
2000/01	51.684	9.672	1.402	1.265	64.023
2001/02	52.229	9.626	844	1.222	63.921
2002/03	52.804	9.596	1.010	1.301	64.711

(Συνέχ.-Cont'd)

ΜΕΣΗ ΕΚΠΑΙΔΕΥΣΗ
SECONDARY EDUCATION

ΠΙΝΑΚΑΣ 33 (Συνέχ). ΡΟΗ ΕΓΓΡΑΦΩΝ ΣΤΗ ΜΕΣΗ ΕΚΠΑΙΔΕΥΣΗ, ΚΑΤΑ ΣΧΟΛΙΚΗ ΧΡΟΝΙΑ, 1970/71-2011/12
TABLE 33 (Cont'd). FLOW OF ENROLMENTS IN SECONDARY EDUCATION, BY SCHOOL YEAR, 1970/71-2011/12

(α) Απόλυτοι αριθμοί - (a) Absolute numbers

Σχολικό έτος School year	Προχώρησαν στην επόμενη τάξη Moved to the next higher class	Αποφοίτησαν από τη Μέση Ανώτερη Εκπαίδευση Graduated the Upper Secondary Education	Αποσύρθηκαν ⁽³⁾ Dropped out ⁽³⁾	Επαναλαμβάνουν την ίδια τάξη Repeating the same class	Γενικό Σύνολο Grand Total
2003/04	53.573	9.764	1.009	1.134	65.480
2004/05	53.293	10.071	892	1.018	65.274
2005/06	53.640	10.082	955	983	65.660
2006/07	54.187	10.115	673	815	65.790
2007/08	53.907	10.469	764	750	65.890
2008/09	53.437	10.411	807	790	65.445
2009/10	52.981	9.793	1.083	754	64.611
2010/11	51.838	10.422	682	825	63.767
2011/12	50.201	10.557	1.118	864	62.740

⁽¹⁾ Υπολογίζεται ότι κατά το 1973/74 2,000 μαθητές μετανάστευσαν, 1,000 εγκλωβίστηκαν και άλλοι 800 μετεγράφηκαν σε Ελληνικά σχολεία στο εξωτερικό.

⁽¹⁾ It is estimated that during 1973/74 2,000 pupils emigrated, 1,000 were enclaved and 800 transferred to Greek schools overseas.

⁽²⁾ Από το 1999/00 και μετά, συμπεριλαμβάνει και τους μαθητές των εσπερινών γυμνασιών

⁽²⁾ Since 1999/00, the pupils from evenings schools are included

⁽³⁾ Αποσυρθέντες είναι το σύνολο των μαθητών που εγκατέλειψαν το σχολείο κατά τη διάρκεια του σχολικού έτους ή μετά που έχασαν προβιβάστηκαν αλλά αποσύρθηκαν από το εκπαιδευτικό σύστημα της Κύπρου.

⁽³⁾ Drop-outs refer to those pupils who have left school during the school year or have left school after they failed a class or have been promoted but have dropped out from the educational system of Cyprus.

ΜΕΣΗ ΕΚΠΑΙΔΕΥΣΗ
SECONDARY EDUCATION

ΠΙΝΑΚΑΣ 33. ΡΟΗ ΕΓΓΡΑΦΩΝ ΣΤΗ ΜΕΣΗ ΕΚΠΑΙΔΕΥΣΗ, ΚΑΤΑ ΣΧΟΛΙΚΗ ΧΡΟΝΙΑ, 1970/71-2011/12
TABLE 33. FLOW OF ENROLMENTS IN SECONDARY EDUCATION, BY SCHOOL YEAR, 1970/71-2011/12

(β) Ποσοστά - (b) Percentages

Σχολικό έτος School year	Προχώρησαν στην επόμενη τάξη Moved to the next higher class	Αποφοίτησαν από τη Μέση Ανώτερη Εκπαίδευση Graduated the Upper Secondary Education	Αποσύρθηκαν ⁽³⁾ Dropped out ⁽³⁾	Επαναλαμβάνουν την ίδια τάξη Repeating the same class	Γενικό Σύνολο Grand Total
1970/71	78,1	11,1	6,1	4,7	100,0
1971/72	83,1	12,2	3,5	1,2	100,0
1972/73	77,9	12,2	4,8	5,1	100,0
1973/74 ⁽¹⁾	75,6	12,3	11,8	0,3	100,0
1974/75	82,7	11,7	4,0	1,6	100,0
1975/76	78,6	13,6	3,4	4,4	100,0
1976/77	78,0	14,1	5,5	2,4	100,0
1977/78	77,7	14,7	5,1	2,5	100,0
1978/79	78,0	15,0	5,0	2,0	100,0
1979/80	78,4	14,5	5,4	1,7	100,0
1980/81	79,8	14,3	4,3	1,6	100,0
1981/82	79,3	14,4	4,3	2,0	100,0
1982/83	81,0	12,5	4,3	2,2	100,0
1983/84	78,6	14,0	5,3	2,1	100,0
1984/85	78,8	14,4	4,9	1,9	100,0
1985/86	78,5	14,4	5,1	2,0	100,0
1986/87	76,0	17,6	4,5	1,9	100,0
1987/88	78,0	16,0	4,1	1,9	100,0
1988/89	78,2	16,3	4,0	1,5	100,0
1989/90	79,3	15,1	3,8	1,8	100,0
1990/91	82,1	11,5	4,4	2,0	100,0
1991/92	83,6	11,4	3,2	1,8	100,0
1992/93	83,3	11,3	3,2	2,2	100,0
1993/94	82,0	12,7	3,1	2,2	100,0
1994/95	81,5	12,2	4,1	2,2	100,0
1995/96	80,0	12,4	4,2	3,4	100,0
1996/97	80,2	13,3	4,0	2,5	100,0
1997/98	80,5	13,7	3,2	2,6	100,0
1998/99	81,2	13,6	3,2	2,0	100,0
1999/00 ⁽²⁾	81,0	14,4	2,5	2,1	100,0
2000/01	80,7	15,1	2,2	2,0	100,0
2001/02	81,7	15,1	1,3	1,9	100,0

(Συνέχ.-Cont'd)

ΜΕΣΗ ΕΚΠΑΙΔΕΥΣΗ
SECONDARY EDUCATION

ΠΙΝΑΚΑΣ 33 (Συνέχ). ΡΟΗ ΕΓΓΡΑΦΩΝ ΣΤΗ ΜΕΣΗ ΕΚΠΑΙΔΕΥΣΗ, ΚΑΤΑ ΣΧΟΛΙΚΗ ΧΡΟΝΙΑ, 1970/71-2011/12
TABLE 33 (Cont'd). FLOW OF ENROLMENTS IN SECONDARY EDUCATION, BY SCHOOL YEAR, 1970/71-2011/12

(β) Ποσοστά - (b) Percentages

Σχολικό έτος School year	Προχώρησαν στην επόμενη τάξη Moved to the next higher class	Αποφοίτησαν από τη Μέση Ανώτερη Εκπαίδευση Graduated the Upper Secondary Education	Αποσύρθηκαν ⁽³⁾ Dropped out ⁽³⁾	Επαναλαμβάνουν την ίδια τάξη Repeating the same class	Γενικό Σύνολο Grand Total
2002/03	81,6	14,8	1,6	2,0	100,0
2003/04	81,9	14,9	1,5	1,7	100,0
2004/05	81,6	15,4	1,4	1,6	100,0
2005/06	81,7	15,4	1,4	1,5	100,0
2006/07	82,4	15,4	1,0	1,2	100,0
2007/08	81,8	15,9	1,2	1,1	100,0
2008/09	81,7	15,9	1,2	1,2	100,0
2009/10	82,0	15,2	1,6	1,2	100,0
2010/11	81,3	16,3	1,1	1,3	100,0
2011/12	80,0	16,8	1,8	1,4	100,0

⁽¹⁾ Υπολογίζεται ότι κατά το 1973/74 2,000 μαθητές μετανάστευσαν, 1,000 εγκλωβίστηκαν και άλλοι 800 μετεγράφηκαν σε Ελληνικά σχολεία στο εξωτερικό.

⁽¹⁾ It is estimated that during 1973/74 2,000 pupils emigrated, 1,000 were enclaved and 800 transferred to Greek schools overseas.

⁽²⁾ Από το 1999/00 και μετά, συμπεριλαμβάνει και τους μαθητές των εσπερινών γυμνασίων

⁽²⁾ Since 1999/00, the pupils from evenings schools are included

⁽³⁾ Αποσυρθέντες είναι το σύνολο των μαθητών που εγκατέλειψαν το σχολείο κατά τη διάρκεια του σχολικού έτους ή μετά που έχασαν τάξη ή που προβιβάστηκαν αλλά αποσύρθηκαν από το εκπαιδευτικό σύστημα της Κύπρου.

⁽³⁾ Drop-outs refer to those pupils who have left school during the school year or have left school after they failed a class or have been promoted but have dropped out from the educational system of Cyprus.

ΜΕΣΗ ΕΚΠΑΙΔΕΥΣΗ
SECONDARY EDUCATION

ΠΙΝΑΚΑΣ 34. ΣΤΑΣΙΜΟΙ ΚΑΙ ΑΠΟΣΥΡΘΕΝΤΕΣ ΣΤΗ ΜΕΣΗ ΕΚΠΑΙΔΕΥΣΗ
(ΣΑΝ ΠΟΣΟΣΤΟ ΤΩΝ ΕΓΓΡΑΦΩΝ), 1970/71-2011/12

TABLE 34. FAILURES AND DROP-OUTS, IN SECONDARY EDUCATION
(AS A PERCENTAGE OF ENROLMENTS), 1970/71-2011/12

Σχολικό έτος School year	Στάσιμοι Failures			Αποσυρθέντες ⁽¹⁾ Drop-outs ⁽¹⁾		
	Αγόρια Boys	Κορίτσια Girls	Σύνολο Total	Αγόρια Boys	Κορίτσια Girls	Σύνολο Total
1970/71	10,1	7,1	8,7	6,1
1971/72	2,3	2,3	2,3	3,5
1972/73	10,1	6,0	8,2	4,8
1973/74	0,2	0,3	0,3	11,8
1974/75	4,3	1,8	3,1	4,0
1975/76	8,3	4,2	6,4	3,4
1976/77	6,1	3,4	4,8	5,5
1977/78	6,3	2,6	4,6	5,1
1978/79	5,4	3,0	4,3	5,0
1979/80	5,6	3,0	4,3	5,4
1980/81	4,5	2,5	3,6	4,3
1981/82	4,7	2,8	3,8	4,3
1982/83	5,0	2,8	3,9	4,3
1983/84	5,4	3,3	4,4	5,3	5,2	5,3
1984/85	6,0	2,8	4,4	5,3	4,4	4,9
1985/86	5,5	3,2	4,4	6,1	4,1	5,1
1986/87	5,3	2,8	4,0	5,1	4,0	4,5
1987/88	5,4	2,4	3,9	5,0	3,0	4,1
1988/89	4,9	2,2	3,6	4,9	3,2	4,1
1989/90	5,0	2,3	3,6	4,7	2,8	3,7
1990/91	5,9	2,4	4,2	5,5	3,2	4,4
1991/92	5,6	2,2	4,0	4,2	2,2	3,2
1992/93	5,6	2,3	4,0	4,4	1,9	3,2
1993/94	6,1	2,3	4,2	4,2	2,0	3,1
1994/95	5,8	2,4	4,2	5,8	2,4	4,1
1995/96	7,7	2,6	5,2	5,8	2,5	4,2
1996/97	6,6	2,5	4,6	5,5	2,4	4,0
1997/98	6,9	2,4	4,7	4,6	1,7	3,2
1998/99	5,7	1,9	3,8	4,3	2,2	3,2
1999/00	5,0	1,7	3,4	3,4	1,6	2,5
2000/01	4,3	1,4	2,9	3,3	1,1	2,2
2001/02	4,0	1,4	2,7	1,9	0,7	1,3

(Συνέχ.-Cont'd)

ΜΕΣΗ ΕΚΠΑΙΔΕΥΣΗ
SECONDARY EDUCATION

ΠΙΝΑΚΑΣ 34 (Συνέχ). ΣΤΑΣΙΜΟΙ ΚΑΙ ΑΠΟΣΥΡΘΕΝΤΕΣ ΣΤΗ ΜΕΣΗ ΕΚΠΑΙΔΕΥΣΗ
(ΣΑΝ ΠΟΣΟΣΤΟ ΤΩΝ ΕΓΓΡΑΦΩΝ), 1970/71-2011/12

TABLE 34 Cont'd). FAILURES AND DROP-OUTS, IN SECONDARY EDUCATION
(AS A PERCENTAGE OF ENROLMENTS), 1970/71-2011/12

Σχολικό έτος School year	Στάσιμοι Failures			Αποσυρθέντες ⁽¹⁾ Drop-outs ⁽¹⁾		
	Αγόρια Boys	Κορίτσια Girls	Σύνολο Total	Αγόρια Boys	Κορίτσια Girls	Σύνολο Total
2002/03	4,0	1,6	2,8	2,7	0,4	1,6
2003/04	3,4	1,1	2,3	2,2	0,9	1,5
2004/05	3,2	1,1	2,2	2,0	0,7	1,4
2005/06	3,2	1,0	2,1	1,9	1,0	1,4
2006/07	2,7	0,9	1,8	1,4	0,6	1,0
2007/08	2,4	0,7	1,6	1,5	0,8	1,2
2008/09	2,9	0,1	1,5	1,4	1,1	1,2
2009/10	2,6	0,9	1,8	2,1	1,3	1,6
2010/11	2,7	1,0	1,9	1,5	0,6	1,1
2011/12	3,0	1,4	2,2	2,1	1,5	1,8

⁽¹⁾ Αποσυρθέντες είναι το σύνολο των μαθητών που εγκατέλειψαν το σχολείο κατά τη διάρκεια του σχολικού έτους ή μετά που έχασαν τάξη ή που προβιβάστηκαν αλλά αποσύρθηκαν από το εκπαιδευτικό σύστημα της Κύπρου.

⁽¹⁾ Drop-outs refer to those pupils who have left school during the school year or have left school after they failed a class or have been promoted but have dropped out from the educational system of Cyprus.

.. Μη διαθέσιμο

.. Not available

ΜΕΣΗ ΕΚΠΑΙΔΕΥΣΗ
SECONDARY EDUCATION

ΠΙΝΑΚΑΣ 35. ΜΑΘΗΤΕΣ ΣΤΗ ΜΕΣΗ ΑΝΩΤΕΡΗ ΕΚΠΑΙΔΕΥΣΗ ΚΑΤΑ ΚΛΑΔΟ ΣΠΟΥΔΩΝ ΚΑΙ ΦΥΛΟ, 1970/71-2012/13
TABLE 35. PUPILS IN UPPER SECONDARY EDUCATION BY FIELD OF STUDY AND SEX, 1970/71-2012/13

(α) Απόλυτοι αριθμοί-(a) Absolute number

Έτος και φύλο Year and sex	ΚΛΑΔΟΣ ΣΠΟΥΔΩΝ - FIELD OF STUDY												
	Κλασσικός	Εμπορικός/ Γραμματειακός	Θετικών Επιστημών	Τεχνικός/ Επαγγελμα- ματικός	Γενικός	Ανθρωπιστικός	Φυσικο- μαθηματικός	Οικονομικός	Εμπορικός	Ξένων Γλωσσών	Ενιαίο Λύκειο	Γενικό Σύνολο	
	Classical	Commercial secretarial	Science	Technical/ Vocational	General	Humanities	Physics mathematics	Economics	Commercial	Foreign Languages	Unified Lyceum	Grand Total	
1970/71 Αγόρια -Boys	1.748	3.021	1.889	1.988	438	0	0	0	0	0	0	9.084	
1970/71 Κορίτσα -Girls	2.406	3.132	742	212	1.234	0	0	0	0	0	0	7.726	
1971/72 Αγόρια -Boys	2.090	2.804	1.928	2.378	262	0	0	0	0	0	0	9.462	
1971/72 Κορίτσα -Girls	2.749	3.333	854	240	1.125	0	0	0	0	0	0	8.301	
1972/73 Αγόρια -Boys	2.111	2.997	1.935	2.399	364	0	0	0	0	0	0	9.806	
1972/73 Κορίτσα -Girls	2.893	3.678	1.015	305	1.028	0	0	0	0	0	0	8.919	
1973/74 Αγόρια -Boys	1.756	3.085	2.596	3.013	360	0	0	0	0	0	0	10.810	
1973/74 Κορίτσα -Girls	2.895	4.425	1.276	453	1.137	0	0	0	0	0	0	10.186	
1974/75 Αγόρια -Boys	1.749	3.074	2.455	3.515	443	0	0	0	0	0	0	11.236	
1974/75 Κορίτσα -Girls	2.777	4.692	1.354	222	654	0	0	0	0	0	0	9.699	
1975/76 Αγόρια -Boys	1.920	3.169	2.869	3.679	321	0	0	0	0	0	0	11.958	
1975/76 Κορίτσα -Girls	3.111	5.192	1.810	234	498	0	0	0	0	0	0	10.845	
1976/77 Αγόρια -Boys	1.793	2.873	3.159	3.850	495	0	0	0	0	0	0	12.170	
1976/77 Κορίτσα -Girls	2.993	5.428	2.040	281	320	0	0	0	0	0	0	11.062	
1977/78 Αγόρια -Boys	1.570	2.433	3.257	3.927	784	0	0	0	0	0	0	11.971	
1977/78 Κορίτσα -Girls	2.891	4.851	2.155	360	719	0	0	0	0	0	0	10.976	
1978/79 Αγόρια -Boys	1.244	2.005	3.053	3.903	1.541	0	0	0	0	0	0	11.746	
1978/79 Κορίτσα -Girls	2.540	4.470	2.016	504	1.544	0	0	0	0	0	0	11.074	
1979/80 Αγόρια -Boys	967	1.925	2.754	3.635	2.319	0	0	0	0	0	0	11.600	
1979/80 Κορίτσα -Girls	2.175	4.233	1.673	500	2.584	0	0	0	0	0	0	11.165	

(Συνέχ.-Cont'd)

ΜΕΣΗ ΕΚΠΑΙΔΕΥΣΗ
SECONDARY EDUCATION

ΠΙΝΑΚΑΣ 35(Συνέχ.). ΜΑΘΗΤΕΣ ΣΤΗ ΜΕΣΗ ΑΝΩΤΕΡΗ ΕΚΠΑΙΔΕΥΣΗ ΚΑΤΑ ΚΛΑΔΟ ΣΠΟΥΔΩΝ ΚΑΙ ΦΥΛΟ, 1970/71-2012/13
TABLE 35(Cont'd). PUPILS IN UPPER SECONDARY EDUCATION BY FIELD OF STUDY AND SEX, 1970/71-2012/13

(α) Απόλυτοι αριθμοί-(a) Absolute number

Έτος και φύλο Year and sex	ΚΛΑΔΟΣ ΣΠΟΥΔΩΝ - FIELD OF STUDY												Grand Total
	Κλασσικός Classical	Εμπορικός/ Γραμματειακός Commercial secretarial	Θετικών Επιστημών Science	Τεχνικός/ Επαγγελμα- τιτικός Technical/ Vocational	Γενικός General	Ανθρωπιστικός Humanities	Φυσικό- μαθηματικός Physics mathematics	Οικονομικός Economics	Εμπορικός Commercial	Ξένων Γλωσσών Foreign Languages	Ενταίο Λύκειο Unified Lyceum	Γενικό Σύνολο	
1980/81 Αγόρια -Boys Κορίτσα -Girls	718 1.493	1.338 2.774	2.020 1.154	3.457 300	3.518 4.903	0 0	0 0	0 0	0 0	0 0	0 0	11.051 10.624	
1981/82 Αγόρια -Boys Κορίτσα -Girls	311 814	658 1.537	1.038 558	3.345 266	1.466 1.434	294 714	2.081 1.080	753 742	1.127 3.244	48 383	0 0	11.121 10.772	
1982/83 Αγόρια -Boys Κορίτσα -Girls	165 146	255 481	189 127	3.361 293	616 504	402 987	3.058 1.629	1.237 1.370	1.838 4.854	111 627	0 0	11.232 11.018	
1983/84 Αγόρια -Boys Κορίτσα -Girls	0 0	0 45	0 0	3.378 297	722 491	491 984	3.041 1.577	1.578 1.841	2.086 5.220	172 819	0 0	11.468 11.274	
1984/85 Αγόρια -Boys Κορίτσα -Girls	0 0	0 64	0 0	3.511 405	802 588	368 859	2.986 1.484	1.999 2.252	2.077 5.159	183 1.080	0 0	11.926 11.891	
1985/86 Αγόρια -Boys Κορίτσα -Girls	0 0	0 0	0 0	3.506 495	881 681	349 846	2.654 1.334	2.042 2.396	2.038 4.818	181 1.135	0 0	11.651 11.705	
1986/87 Αγόρια -Boys Κορίτσα -Girls	0 0	0 72	0 0	3.284 473	802 597	329 895	2.560 1.309	2.292 2.694	2.078 4.486	182 1.186	0 0	11.527 11.712	
1987/88 Αγόρια -Boys Κορίτσα -Girls	0 0	0 97	0 0	3.084 482	875 595	285 949	2.336 1.151	2.326 2.660	1.897 3.958	154 1.041	0 0	10.957 10.933	
1988/89 Αγόρια -Boys Κορίτσα -Girls	0 0	0 70	0 0	2.848 494	932 624	282 940	2.041 1.162	2.203 2.468	1.636 3.363	136 923	0 0	10.078 10.044	
1989/90 Αγόρια -Boys Κορίτσα -Girls	0 0	0 57	0 0	2.652 494	966 726	287 1.024	1.875 1.162	2.152 2.443	1.284 2.680	137 751	0 0	9.353 9.337	

(Συνέχ.-Cont'd)

ΜΕΣΗ ΕΚΠΑΙΔΕΥΣΗ
SECONDARY EDUCATION

ΠΙΝΑΚΑΣ 35(Συνέχ.). ΜΑΘΗΤΕΣ ΣΤΗ ΜΕΣΗ ΑΝΩΤΕΡΗ ΕΚΠΑΙΔΕΥΣΗ ΚΑΤΑ ΚΛΑΔΟ ΣΠΟΥΔΩΝ ΚΑΙ ΦΥΛΟ, 1970/71-2012/13
TABLE 35(Cont'd). PUPILS IN UPPER SECONDARY EDUCATION BY FIELD OF STUDY AND SEX, 1970/71-2012/13

(α) Απόλυτοι αριθμοί-(a) Absolute number

Έτος και φύλο Year and sex	ΚΛΑΔΟΣ ΣΠΟΥΔΩΝ - FIELD OF STUDY											Γενικό Σύνολο
	Κλασσικός	Εμπορικός/ Γραμματειακός	Θετικών Επιστημών	Τεχνικός/ Επαγγελμα- τιτικός	Γενικός	Ανθρωπιστικός	Φυσικο- μαθηματικός	Οικονομικός	Εμπορικός	Ξένων Γλωσσών	Ενιαίο Λύκειο	
	Classical	Commercial secretarial	Science	Technical/ Vocational	General	Humanities	Physics mathematics	Economics	Commercial	Foreign Languages	Unified Lyceum	Grand Total
1990/91 Αγόρια -Boys	0	3	0	2.508	1.143	300	1.682	2.092	1.176	139	0	9.043
Κορίτσα -Girls	0	85	0	522	942	1.099	1.044	2.582	2.169	753	0	9.196
1991/92 Αγόρια -Boys	0	4	0	2.634	1.052	379	1.897	2.575	1.379	136	0	10.056
Κορίτσα -Girls	0	72	0	557	876	1.327	1.118	3.173	2.209	790	0	10.122
1992/93 Αγόρια -Boys	0	6	0	2.883	1.157	420	2.080	2.831	1.532	100	0	11.009
Κορίτσα -Girls	0	64	0	635	1.001	1.515	1.219	3.519	2.477	765	0	11.195
1993/94 Αγόρια -Boys	0	6	0	3.110	1.076	541	2.221	3.144	1.810	69	0	11.977
Κορίτσα -Girls	0	37	0	707	810	1.810	1.374	4.003	2.806	646	0	12.193
1994/95 Αγόρια -Boys	0	5	0	3.345	1.467	617	2.336	3.371	1.707	88	0	12.936
Κορίτσα -Girls	0	25	0	814	1.071	2.100	1.519	4.280	2.639	626	0	13.074
1995/96 Αγόρια -Boys	0	0	0	3.412	881	682	2.477	3.424	2.025	73	488	13.462
Κορίτσα -Girls	0	0	0	818	853	2.334	1.625	4.306	2.766	646	519	13.867
1996/97 Αγόρια -Boys	0	0	0	3.433	849	677	2.499	3.559	1.852	69	873	13.811
Κορίτσα -Girls	0	0	0	737	794	2.544	1.709	4.347	2.589	603	964	14.287
1997/98 Αγόρια -Boys	0	0	0	3.454	863	739	2.594	3.580	1.710	64	1.221	14.225
Κορίτσα -Girls	0	0	0	656	790	2.788	1.840	4.141	2.570	580	1.330	14.695
1998/99 Αγόρια -Boys	0	0	0	3.581	1.424	842	2.596	3.449	1.525	50	1.096	14.563
Κορίτσα -Girls	0	0	0	688	1.210	3.257	1.984	4.096	2.287	516	1.191	15.229

(Συνέχ.-Cont'd)

ΜΕΣΗ ΕΚΠΑΙΔΕΥΣΗ
SECONDARY EDUCATION

ΠΙΝΑΚΑΣ 35(Συνέχ.). ΜΑΘΗΤΕΣ ΣΤΗ ΜΕΣΗ ΑΝΩΤΕΡΗ ΕΚΠΑΙΔΕΥΣΗ ΚΑΤΑ ΚΛΑΔΟ ΣΠΟΥΔΩΝ ΚΑΙ ΦΥΛΟ, 1970/71-2012/13
TABLE 35(Cont'd). PUPILS IN UPPER SECONDARY EDUCATION BY FIELD OF STUDY AND SEX, 1970/71-2012/13

(α) Απόλυτοι αριθμοί-(a) Absolute number

Έτος και φύλο Year and sex	ΚΛΑΔΟΣ ΣΠΟΥΔΩΝ - FIELD OF STUDY													Γενικό Σύνολο
	Κλασσικός	Εμπορικός/ Γραμματειακός	Θετικών Επιστημών	Τεχνικός/ Επαγγελμα- τιακός	Γενικός	Ανθρωπιστικός	Φυσικό- μαθηματικός	Οικονομικός	Εμπορικός	Ξένων Γλωσσών	Ενιαιο Λύκειο	Γενικό Σύνολο		
	Classical	Commercial secretarial	Science	Technical/ Vocational	General	Humanities	Physics mathematics	Economics	Commercial	Foreign Languages	Unified Lyceum	Grand Total		
1999/00 Αγόρια -Boys Κορίτσα -Girls	0	0	0	3.691	1.399	869	2.900	3.618	1.447	41	1.054	15.019		
2000/01 Αγόρια -Boys Κορίτσα -Girls	0	0	0	690	1.139	3.542	2.258	4.143	2.143	423	1.102	15.440		
2001/02 Αγόρια -Boys Κορίτσα -Girls	0	0	0	3.795	1.127	661	2.001	2.491	1.132	31	4.479	15.717		
2002/03 Αγόρια -Boys Κορίτσα -Girls	0	0	0	762	878	2.487	1.573	2.761	1.402	295	5.463	15.621		
2003/04 Αγόρια -Boys Κορίτσα -Girls	0	0	0	3.661	1.538	367	1.051	1.505	515	12	7.047	15.696		
2004/05 Αγόρια -Boys Κορίτσα -Girls	0	0	0	750	1.207	1.309	831	1.437	714	182	9.077	15.507		
2005/06 Αγόρια -Boys Κορίτσα -Girls	0	0	0	3.599	1.431	135	158	342	183	15	10.191	16.054		
2006/07 Αγόρια -Boys Κορίτσα -Girls	0	0	0	764	1.127	93	104	208	121	166	13.206	15.789		
2007/08 Αγόρια -Boys Κορίτσα -Girls	0	0	0	3.565	782	120	113	295	115	50	11.263	16.303		
2008/09 Αγόρια -Boys Κορίτσα -Girls	0	0	0	757	817	83	83	157	99	57	13.999	16.052		
2009/10 Αγόρια -Boys Κορίτσα -Girls	0	0	0	3.644	444	104	69	219	245	2	11.853	16.580		
2010/11 Αγόρια -Boys Κορίτσα -Girls	0	0	0	764	548	82	45	155	127	10	14.345	16.076		
2011/12 Αγόρια -Boys Κορίτσα -Girls	0	0	0	3.657	294	79	15	146	193	0	12.457	16.841		
2012/13 Αγόρια -Boys Κορίτσα -Girls	0	0	0	739	419	79	11	87	89	0	14.893	16.317		
2013/14 Αγόρια -Boys Κορίτσα -Girls	0	0	0	3.667	282	104	15	208	106	0	12.695	17.077		
2014/15 Αγόρια -Boys Κορίτσα -Girls	0	0	0	664	364	67	3	109	49	0	15.080	16.336		
2015/16 Αγόρια -Boys Κορίτσα -Girls	0	0	0	3.551	391	88	14	187	129	0	12.442	16.802		
2016/17 Αγόρια -Boys Κορίτσα -Girls	0	0	0	630	462	56	3	110	75	0	14.928	16.264		
2017/18 Αγόρια -Boys Κορίτσα -Girls	0	0	0	3.576	423	79	24	168	120	0	12.544	16.934		
2018/19 Αγόρια -Boys Κορίτσα -Girls	0	0	0	676	500	53	7	94	71	0	14.956	16.357		
2019/20 Αγόρια -Boys Κορίτσα -Girls	0	0	0	3.697	447	70	22	96	149	0	12.539	17.020		
2020/21 Αγόρια -Boys Κορίτσα -Girls	0	0	0	730	519	50	6	65	59	0	15.003	16.432		

(Συνέχ.-Cont'd)

ΜΕΣΗ ΕΚΠΑΙΔΕΥΣΗ
SECONDARY EDUCATION

ΠΙΝΑΚΑΣ 35(Συνέχ.). ΜΑΘΗΤΕΣ ΣΤΗ ΜΕΣΗ ΑΝΩΤΕΡΗ ΕΚΠΑΙΔΕΥΣΗ ΚΑΤΑ ΚΛΑΔΟ ΣΠΟΥΔΩΝ ΚΑΙ ΦΥΛΟ, 1970/71-2012/13
TABLE 35(Cont'd). PUPILS IN UPPER SECONDARY EDUCATION BY FIELD OF STUDY AND SEX, 1970/71-2012/13

(α) Απόλυτοι αριθμοί-(a) Absolute number

Έτος και φύλο Year and sex	ΚΛΑΔΟΣ ΣΠΟΥΔΩΝ - FIELD OF STUDY											
	Κλασσικός Κλασσικός Γραμματειακός	Εμπορικός/ Εμπορικός	Θετικών Επιστημών	Τεχνικός/ Επαγγελμα- τικός	Γενικός/ Γενικός	Ανθρωπιστικός Ανθρωπιστικός	Φυσικο- μαθηματικός	Οικονομικός Οικονομικός	Εμπρορικός Εμπρορικός	Ξένων Γλωσσών	Ενταίο Λύκειο	Γενικό Σύνολο
	Classical	Commercial secretarial	Science	Technical/ Vocational	General	Humanities	Physics mathematics	Economics	Commercial	Foreign Languages	Unified Lyceum	Grand Total
2010/11 Αγόρια -Boys	0	0	0	3.580	501	80	10	199	123	0	12.788	17.281
Κορίτσια -Girls	0	0	0	701	531	49	3	105	50	0	14.978	16.417
2011/12 Αγόρια -Boys	0	0	0	3.631	342	260	12	171	120	0	12.597	17.133
Κορίτσια -Girls	0	0	0	745	366	214	6	89	49	0	14.654	16.123
2012/13 Αγόρια -Boys	0	0	0	3.551	488	77	6	242	18	0	12.059	16.441
Κορίτσια -Girls	0	0	0	809	534	67	7	130	4	0	14.136	15.687

ΜΕΣΗ ΕΚΠΑΙΔΕΥΣΗ
SECONDARY EDUCATION

ΠΙΝΑΚΑΣ 35. ΜΑΘΗΤΕΣ ΣΤΗ ΜΕΣΗ ΑΝΩΤΕΡΗ ΕΚΠΑΙΔΕΥΣΗ ΚΑΤΑ ΚΛΑΔΟ ΣΠΟΥΔΩΝ ΚΑΙ ΦΥΛΟ, 1970/71-2012/13
TABLE 35. PUPILS IN UPPER SECONDARY EDUCATION BY FIELD OF STUDY AND SEX, 1970/71-2012/13

(β) Ποσοστά-(b) Percentages

Έτος και φύλο Year and sex	ΚΛΑΔΟΣ ΣΠΟΥΔΩΝ - FIELD OF STUDY												
	Κλασσικός	Εμπορικός/ Γραμματειακός	Θετικών Επιστημών	Τεχνικός/ Επαγγελματικός	Γενικός	Ανθρωπιστικός	Φυσικο- μαθηματικός	Οικονομικός	Εμπορικός	Ξένων Γλωσσών	Ενιαίο Λύκειο	Γενικό Σύνολο	
	Classical	Commercial secretarial	Science	Technical/ Vocational	General	Humanities	Physics mathematics	Economics	Commercial	Foreign Languages	Unified Lyceum	Grand Total	
1970/71 Αγόρια -Boys	19,2	33,3	20,8	21,9	4,8	0,0	0,0	0,0	0,0	0,0	0,0	100,0	
1970/71 Κορίτσα -Girls	31,1	40,5	9,6	2,7	16,0	0,0	0,0	0,0	0,0	0,0	0,0	100,0	
1971/72 Αγόρια -Boys	22,1	29,6	20,4	25,1	2,8	0,0	0,0	0,0	0,0	0,0	0,0	100,0	
1971/72 Κορίτσα -Girls	33,1	40,2	10,3	2,9	13,6	0,0	0,0	0,0	0,0	0,0	0,0	100,0	
1972/73 Αγόρια -Boys	21,5	30,6	19,7	24,5	3,7	0,0	0,0	0,0	0,0	0,0	0,0	100,0	
1972/73 Κορίτσα -Girls	32,4	41,2	11,4	3,4	11,5	0,0	0,0	0,0	0,0	0,0	0,0	100,0	
1973/74 Αγόρια -Boys	16,2	28,5	24,0	27,9	3,3	0,0	0,0	0,0	0,0	0,0	0,0	100,0	
1973/74 Κορίτσα -Girls	28,4	43,4	12,5	4,4	11,2	0,0	0,0	0,0	0,0	0,0	0,0	100,0	
1974/75 Αγόρια -Boys	15,6	27,4	21,8	31,3	3,9	0,0	0,0	0,0	0,0	0,0	0,0	100,0	
1974/75 Κορίτσα -Girls	28,6	48,4	14,0	2,3	6,7	0,0	0,0	0,0	0,0	0,0	0,0	100,0	
1975/76 Αγόρια -Boys	16,1	26,5	24,0	30,8	2,7	0,0	0,0	0,0	0,0	0,0	0,0	100,0	
1975/76 Κορίτσα -Girls	28,7	47,9	16,7	2,2	4,6	0,0	0,0	0,0	0,0	0,0	0,0	100,0	
1976/77 Αγόρια -Boys	14,7	23,6	26,0	31,6	4,1	0,0	0,0	0,0	0,0	0,0	0,0	100,0	
1976/77 Κορίτσα -Girls	27,1	49,1	18,4	2,5	2,9	0,0	0,0	0,0	0,0	0,0	0,0	100,0	
1977/78 Αγόρια -Boys	13,1	20,3	27,2	32,8	6,5	0,0	0,0	0,0	0,0	0,0	0,0	100,0	
1977/78 Κορίτσα -Girls	26,3	44,2	19,6	3,3	6,6	0,0	0,0	0,0	0,0	0,0	0,0	100,0	
1978/79 Αγόρια -Boys	10,6	17,1	26,0	33,2	13,1	0,0	0,0	0,0	0,0	0,0	0,0	100,0	
1978/79 Κορίτσα -Girls	22,9	40,4	18,2	4,6	13,9	0,0	0,0	0,0	0,0	0,0	0,0	100,0	

(Συνέχ.-Cont'd)

ΜΕΣΗ ΕΚΠΑΙΔΕΥΣΗ
SECONDARY EDUCATION

ΠΙΝΑΚΑΣ 35(Συνέχ.). ΜΑΘΗΤΕΣ ΣΤΗ ΜΕΣΗ ΑΝΩΤΕΡΗ ΕΚΠΑΙΔΕΥΣΗ ΚΑΤΑ ΚΛΑΔΟ ΣΠΟΥΔΩΝ ΚΑΙ ΦΥΛΟ, 1970/71-2012/13
TABLE 35(Cont'd). PUPILS IN UPPER SECONDARY EDUCATION BY FIELD OF STUDY AND SEX, 1970/71-2012/13

(β) Ποσοστά-(b) Percentages

Έτος και φύλο Year and sex	ΚΛΑΔΟΣ ΣΠΟΥΔΩΝ - FIELD OF STUDY													Γενικό Σύνολο Grand Total
	Κλασικός	Εμπορικός/ Γραμματειακός	Θετικών Επιστημών	Τεχνικός/ Επαγγελματικός	Γενικός	Ανθρωπιστικός	Φυσικο- μαθηματικός	Οικονομικός	Εμπρορικός	Ξένων Γλωσσών	Ενιαίο Λύκειο			
	Classical	Commercial secretarial	Science	Technical/ Vocational	General	Humanities	Physics mathematics	Economics	Commercial	Foreign Languages	Unified Lyceum			
1979/80 Αγόρια -Boys	8,3	16,6	23,7	31,3	20,0	0,0	0,0	0,0	0,0	0,0	0,0	0,0	100,0	
1979/80 Κορίτσια -Girls	19,5	37,9	15,0	4,5	23,1	0,0	0,0	0,0	0,0	0,0	0,0	0,0	100,0	
1980/81 Αγόρια -Boys	6,5	12,1	18,3	31,3	31,8	0,0	0,0	0,0	0,0	0,0	0,0	0,0	100,0	
1980/81 Κορίτσια -Girls	14,1	26,1	10,9	2,8	46,2	0,0	0,0	0,0	0,0	0,0	0,0	0,0	100,0	
1981/82 Αγόρια -Boys	2,8	5,9	9,3	30,1	13,2	2,6	18,7	6,8	10,1	0,4	0,0	0,0	100,0	
1981/82 Κορίτσια -Girls	7,6	14,3	5,2	2,5	13,3	6,6	10,0	6,9	30,1	3,6	0,0	0,0	100,0	
1982/83 Αγόρια -Boys	1,5	2,3	1,7	29,9	5,5	3,6	27,2	11,0	16,4	1,0	0,0	0,0	100,0	
1982/83 Κορίτσια -Girls	1,3	4,4	1,2	2,7	4,6	9,0	14,8	12,4	44,1	5,7	0,0	0,0	100,0	
1983/84 Αγόρια -Boys	0,0	0,0	0,0	29,5	6,3	4,3	26,5	13,8	18,2	1,5	0,0	0,0	100,0	
1983/84 Κορίτσια -Girls	0,0	0,4	0,0	2,6	4,4	8,7	14,0	16,3	46,3	7,3	0,0	0,0	100,0	
1984/85 Αγόρια -Boys	0,0	0,0	0,0	29,4	6,7	3,1	25,0	16,8	17,4	1,5	0,0	0,0	100,0	
1984/85 Κορίτσια -Girls	0,0	0,5	0,0	3,4	4,9	7,2	12,5	18,9	43,4	9,1	0,0	0,0	100,0	
1985/86 Αγόρια -Boys	0,0	0,0	0,0	30,1	7,6	3,0	22,8	17,5	17,5	1,6	0,0	0,0	100,0	
1985/86 Κορίτσια -Girls	0,0	0,0	0,0	4,2	5,8	7,2	11,4	20,5	41,2	9,7	0,0	0,0	100,0	
1986/87 Αγόρια -Boys	0,0	0,0	0,0	28,5	7,0	2,9	22,2	19,9	18,0	1,6	0,0	0,0	100,0	
1986/87 Κορίτσια -Girls	0,0	0,6	0,0	4,0	5,1	7,6	11,2	23,0	38,3	10,1	0,0	0,0	100,0	
1987/88 Αγόρια -Boys	0,0	0,0	0,0	28,1	8,0	2,6	21,3	21,2	17,3	1,4	0,0	0,0	100,0	
1987/88 Κορίτσια -Girls	0,0	0,9	0,0	4,4	5,4	8,7	10,5	24,3	36,2	9,5	0,0	0,0	100,0	

(Συνέχ.-Cont'd)

ΜΕΣΗ ΕΚΠΑΙΔΕΥΣΗ
SECONDARY EDUCATION

ΠΙΝΑΚΑΣ 35(Συνέχ.). ΜΑΘΗΤΕΣ ΣΤΗ ΜΕΣΗ ΑΝΩΤΕΡΗ ΕΚΠΑΙΔΕΥΣΗ ΚΑΤΑ ΚΛΑΔΟ ΣΠΟΥΔΩΝ ΚΑΙ ΦΥΛΟ, 1970/71-2012/13
TABLE 35(Cont'd). PUPILS IN UPPER SECONDARY EDUCATION BY FIELD OF STUDY AND SEX, 1970/71-2012/13

(β) Ποσοστά-(b) Percentages		ΚΛΑΔΟΣ ΣΠΟΥΔΩΝ - FIELD OF STUDY											
		Κλασσικός	Εμπορικός/Γραμματειακός	Θετικών Επιστημών	Τεχνικός/Επαγγελματικός	Γενικός	Ανθρωπιστικός	Φυσικο-μαθηματικός	Οικονομικός	Εμπορικός	Ξένων Γλωσσών	Ενιαίο Λύκειο	Γενικό Σύνολο
Έτος και φύλο	Year and sex	Classical	Commercial secretarial	Science	Technical/Vocational	General	Humanities	Physics mathematics	Economics	Commercial	Foreign Languages	Unified Lyceum	Grand Total
1988/89	Αγόρια -Boys Κορίτσα -Girls	0,0 0,0	0,0 0,7	0,0 0,0	28,3 4,9	9,2 6,2	2,8 9,4	20,3 11,6	21,9 24,6	16,2 33,5	1,3 9,2	0,0 0,0	100,0 100,0
1989/90	Αγόρια -Boys Κορίτσα -Girls	0,0 0,0	0,0 0,6	0,0 0,0	28,4 5,3	10,3 7,8	3,1 11,0	20,0 12,4	23,0 26,2	13,7 28,7	1,5 8,0	0,0 0,0	100,0 100,0
1990/91	Αγόρια -Boys Κορίτσα -Girls	0,0 0,0	0,0 0,9	0,0 0,0	27,7 5,7	12,6 10,2	3,3 12,0	18,6 11,4	23,1 28,1	13,0 23,6	1,5 8,2	0,0 0,0	100,0 100,0
1991/92	Αγόρια -Boys Κορίτσα -Girls	0,0 0,0	0,0 0,7	0,0 0,0	26,2 5,5	10,5 8,7	3,8 13,1	18,9 11,0	25,6 31,3	13,7 21,8	1,4 7,8	0,0 0,0	100,0 100,0
1992/93	Αγόρια -Boys Κορίτσα -Girls	0,0 0,0	0,1 0,6	0,0 0,0	26,2 5,7	10,5 8,9	3,8 13,5	18,9 10,9	25,7 31,4	13,9 22,1	0,9 6,8	0,0 0,0	100,0 100,0
1993/94	Αγόρια -Boys Κορίτσα -Girls	0,0 0,0	0,1 0,3	0,0 0,0	26,0 5,8	9,0 6,6	4,5 14,8	18,5 11,3	26,3 32,8	15,1 23,0	0,6 5,3	0,0 0,0	100,0 100,0
1994/95	Αγόρια -Boys Κορίτσα -Girls	0,0 0,0	0,0 0,2	0,0 0,0	25,9 6,2	11,3 8,2	4,8 16,1	18,1 11,6	26,1 32,7	13,2 20,2	0,7 4,8	0,0 0,0	100,0 100,0
1995/96	Αγόρια -Boys Κορίτσα -Girls	0,0 0,0	0,0 0,0	0,0 0,0	25,3 5,9	6,5 6,2	5,1 16,8	18,4 11,7	25,4 31,1	15,0 19,9	0,5 4,7	3,6 3,7	100,0 100,0
1996/97	Αγόρια -Boys Κορίτσα -Girls	0,0 0,0	0,0 0,0	0,0 0,0	24,9 5,2	6,1 5,6	4,9 17,8	18,1 12,0	25,8 30,4	13,4 18,1	0,5 4,2	6,3 6,7	100,0 100,0
1997/98	Αγόρια -Boys Κορίτσα -Girls	0,0 0,0	0,0 0,0	0,0 0,0	24,3 4,5	6,1 5,4	5,2 19,0	18,2 12,5	25,2 28,2	12,0 17,5	0,4 3,9	8,6 9,1	100,0 100,0

(Συνέχ.-Cont'd)

ΜΕΣΗ ΕΚΠΑΙΔΕΥΣΗ
SECONDARY EDUCATION

ΠΙΝΑΚΑΣ 35(Συνέχ.). ΜΑΘΗΤΕΣ ΣΤΗ ΜΕΣΗ ΑΝΩΤΕΡΗ ΕΚΠΑΙΔΕΥΣΗ ΚΑΤΑ ΚΛΑΔΟ ΣΠΟΥΔΩΝ ΚΑΙ ΦΥΛΟ, 1970/71-2012/13
TABLE 35(Cont'd). PUPILS IN UPPER SECONDARY EDUCATION BY FIELD OF STUDY AND SEX, 1970/71-2012/13

(β) Ποσοστά-(b) Percentages

Έτος και φύλο Year and sex	ΚΛΑΔΟΣ ΣΠΟΥΔΩΝ - FIELD OF STUDY												
	Κλασσικός Classical	Εμπορικός/Γραμματειακός Commercial secretarial	Θετικών Επιστημών Science	Τεχνικών/Επαγγελματικός Technical/ Vocational	Γενικός General	Ανθρωπιστικός Humanities	Φυσικο-μαθηματικός Physics mathematics	Οικονομικός Economics	Εμπορικός Commercial	Ξένων Γλωσσών Foreign Languages	Ενιαίο Λύκειο Unified Lyceum	Γενικό Σύνολο Grand Total	
1998/99 Αγόρια Κορίτσια	0,0 0,0	0,0 0,0	0,0 0,0	24,6 4,5	9,8 7,9	5,8 21,4	17,8 13,0	23,7 26,9	10,5 15,0	0,3 3,4	7,5 7,8	100,0 100,0	
1999/00 Αγόρια Κορίτσια	0,0 0,0	0,0 0,0	0,0 0,0	24,6 4,5	9,3 7,4	5,8 22,9	19,3 14,6	24,1 26,8	9,6 13,9	0,3 2,7	7,0 7,1	100,0 100,0	
2000/01 Αγόρια Κορίτσια	0,0 0,0	0,0 0,0	0,0 0,0	24,1 4,9	7,2 5,6	4,2 15,9	12,7 10,1	15,8 17,7	7,2 9,0	0,2 1,9	28,5 35,0	100,0 100,0	
2001/02 Αγόρια Κορίτσια	0,0 0,0	0,0 0,0	0,0 0,0	23,3 4,8	9,8 7,8	2,3 8,4	6,7 5,4	9,6 9,3	3,3 4,6	0,1 1,2	44,9 58,5	100,0 100,0	
2002/03 Αγόρια Κορίτσια	0,0 0,0	0,0 0,0	0,0 0,0	22,4 4,8	8,9 7,1	0,8 0,6	1,0 0,7	2,1 1,3	1,1 0,8	0,1 1,1	63,5 83,6	100,0 100,0	
2003/04 Αγόρια Κορίτσια	0,0 0,0	0,0 0,0	0,0 0,0	21,9 4,7	4,8 5,1	0,7 0,5	0,7 0,5	1,8 1,0	0,7 0,6	0,3 0,4	69,1 87,2	100,0 100,0	
2004/05 Αγόρια Κορίτσια	0,0 0,0	0,0 0,0	0,0 0,0	22,0 4,8	2,7 3,4	0,6 0,5	0,4 0,3	1,3 1,0	1,5 0,8	0,0 0,1	71,5 89,2	100,0 100,0	
2005/06 Αγόρια Κορίτσια	0,0 0,0	0,0 0,0	0,0 0,0	21,7 4,5	1,7 2,6	0,5 0,5	0,1 0,1	0,9 0,5	1,1 0,5	0,0 0,0	74,0 91,3	100,0 100,0	
2006/07 Αγόρια Κορίτσια	0,0 0,0	0,0 0,0	0,0 0,0	21,5 4,1	1,7 2,2	0,6 0,4	0,1 0,0	1,2 0,7	0,6 0,3	0,0 0,0	74,3 92,3	100,0 100,0	
2007/08 Αγόρια Κορίτσια	0,0 0,0	0,0 0,0	0,0 0,0	21,1 3,9	2,3 2,8	0,5 0,3	0,1 0,0	1,1 0,7	0,8 0,5	0,0 0,0	74,1 91,8	100,0 100,0	
2008/09 Αγόρια Κορίτσια	0,0 0,0	0,0 0,0	0,0 0,0	21,1 4,1	2,5 3,1	0,5 0,3	0,1 0,0	1,0 0,6	0,7 0,4	0,0 0,0	74,1 91,4	100,0 100,0	
2009/10 Αγόρια Κορίτσια	0,0 0,0	0,0 0,0	0,0 0,0	21,7 4,4	2,6 3,2	0,4 0,3	0,1 0,0	0,6 0,4	0,9 0,4	0,0 0,0	73,7 91,3	100,0 100,0	

(Συνέχ.-Cont'd)

ΜΕΣΗ ΕΚΠΑΙΔΕΥΣΗ
SECONDARY EDUCATION

ΠΙΝΑΚΑΣ 35(Συνέχ.). ΜΑΘΗΤΕΣ ΣΤΗ ΜΕΣΗ ΑΝΩΤΕΡΗ ΕΚΠΑΙΔΕΥΣΗ ΚΑΤΑ ΚΛΑΔΟ ΣΠΟΥΔΩΝ ΚΑΙ ΦΥΛΟ, 1970/71-2012/13
TABLE 35(Cont'd). PUPILS IN UPPER SECONDARY EDUCATION BY FIELD OF STUDY AND SEX, 1970/71-2012/13

(β) Ποσοστά-(b) Percentages

Έτος και φύλο Year and sex	ΚΛΑΔΟΣ ΣΠΟΥΔΩΝ - FIELD OF STUDY											
	Κλασσικός Classical	Εμπορικός/ Γραμματειακός Commercial secretarial	Θετικών Επιστημών Science	Τεχνικός/ Επαγγελματικός Technical/ Vocational	Γενικός General	Ανθρωπιστικός Humanities	Φυσικο- μαθηματικός Physics mathematics	Οικονομικός Economics	Εμπορικός Commercial	Ξένων Γλωσσών Foreign Languages	Ενιαίο Λύκειο Unified Lyceum	Γενικό Σύνολο Grand Total
2010/11 Αγόρια -Boys	0,0	0,0	0,0	20,7	2,9	0,5	0,1	1,2	0,7	0,0	74,0	100,0
2010/11 Κορίτσια -Girls	0,0	0,0	0,0	4,3	3,2	0,3	0,0	0,6	0,3	0,0	91,2	100,0
2011/12 Αγόρια -Boys	0,0	0,0	0,0	21,2	2,0	1,5	0,1	1,0	0,7	0,0	73,5	100,0
2011/12 Κορίτσια -Girls	0,0	0,0	0,0	4,6	2,3	1,3	0,0	0,6	0,3	0,0	90,9	100,0
2012/13 Αγόρια -Boys	0,0	0,0	0,0	21,6	3,0	0,5	0,0	1,5	0,1	0,0	73,3	100,0
2012/13 Κορίτσια -Girls	0,0	0,0	0,0	5,2	3,4	0,4	0,0	0,8	0,0	0,0	90,1	100,0

ΜΕΣΗ ΕΚΠΑΙΔΕΥΣΗ
SECONDARY EDUCATION

ΠΙΝΑΚΑΣ 36. ΑΠΟΦΟΙΤΟΙ ΜΕΣΗΣ ΑΝΩΤΕΡΗΣ ΕΚΠΑΙΔΕΥΣΗΣ ΚΑΤΑ ΚΑΤΕΥΘΥΝΣΗ ΚΑΙ ΤΥΠΟ ΣΧΟΛΕΙΟΥ,
1970/71-2012/13

TABLE 36. UPPER SECONDARY SCHOOL LEAVERS BY ORIENTATION AND TYPE OF SCHOOL,
1970/71-2012/13

Σχολικό έτος School year	Δημόσια Public		Ιδιωτικά Private	Γενικό Σύνολο Grand Total
	Γενική Εκπαίδευση Secondary General Stream	Τεχνική/Επαγγελματική Εκπαίδευση Secondary Technical/Vocational Stream		
1970/71	2.591	482	1.610	4.683
1971/72	2.861	625	2.019	5.505
1972/73	3.179	582	2.092	5.853
1973/74	3.408	277	2.449	6.134
1974/75	3.418	626	1.457	5.501
1975/76	4.693	728	1.304	6.725
1976/77	4.969	1.029	1.153	7.151
1977/78	5.092	1.092	1.073	7.257
1978/79	5.042	1.322	954	7.318
1979/80	5.232	1.305	546	7.083
1980/81	5.126	1.198	504	6.828
1981/82	5.390	1.116	518	7.024
1982/83	4.290	1.250	522	6.062
1983/84	5.169	1.150	580	6.899
1984/85	5.336	1.015	692	7.043
1985/86	4.839	1.072	736	6.647
1986/87	5.788	1.289	734	7.811
1987/88	4.961	1.091	680	6.732
1988/89	5.126	1.126	686	6.938
1989/90	4.715	1.105	717	6.537
1990/91	3.537	883	712	5.132
1991/92	3.764	1.036	676	5.476
1992/93	4.189	920	721	5.830
1993/94	5.135	1.050	763	6.948
1994/95	5.098	1.118	848	7.064
1995/96	5.498	1.112	793	7.403
1996/97	6.183	1.165	811	8.159
1997/98	6.342	1.329	810	8.481
1998/99	6.462	1.197	811	8.470
1999/00	7.325	1.099	745	9.169
2000/01	7.519	1.352	801	9.672
2001/02	7.518	1.328	780	9.626
2002/03	7.499	1.244	853	9.596
2003/04	7.552	1.202	1.010	9.764
2004/05	7.783	1.205	1.083	10.071
2005/06	7.771	1.185	1.126	10.082
2006/07	7.623	1.282	1.210	10.115
2007/08	7.996	1.221	1.252	10.469
2008/09	7.857	1.140	1.414	10.411
2009/10	7.202	1.210	1.381	9.793
2010/11	7.784	1.202	1.436	10.422
2011/12	7.706	1.251	1.600	10.557
2012/13	7.234	1.065	1.638	9.937

ΜΕΣΗ ΕΚΠΑΙΔΕΥΣΗ
SECONDARY EDUCATION

ΠΙΝΑΚΑΣ 37. ΣΧΟΛΕΙΑ, ΜΑΘΗΤΕΣ, ΔΙΔΑΚΤΙΚΟ ΠΡΟΣΩΠΙΚΟ ΚΑΙ ΑΝΑΛΟΓΙΑ ΜΑΘΗΤΩΝ/ΚΑΘΗΓΗΤΗ ΚΑΤΑ ΕΠΑΡΧΙΑ, 2012/2013

TABLE 37. SCHOOLS, PUPILS, TEACHERS AND PUPIL/TEACHER RATIO BY DISTRICT, 2012/2013

Επαρχία, αστικές/αγροτικές περιοχές, κατεύθυνση	Σχολεία Schools	Μαθητές Pupils	Καθηγητές (ΙΠΑ) ⁽¹⁾ Teachers (FTE) ⁽¹⁾	Μαθητές/ καθηγητή Pupil teacher ratio	District, urban/rural areas, orientation
ΛΕΥΚΩΣΙΑ					LEFKOSIA
Σύνολο	65	22.841	2.850	8,0	Total
Δημόσια μέση γενική	41	15.783	1.894	8,3	Public secondary general
Δημόσια μέση τεχνική	4	1.298	242	5,4	Public secondary technical
Μέση ιδιωτική	20	5.760	714	8,1	Private secondary
Αστικές	52	17.216	2.194	7,8	Urban
Δημόσια μέση γενική	31	12.049	1.432	8,4	Public secondary general
Δημόσια μέση τεχνική	4	1.298	242	5,4	Public secondary technical
Μέση ιδιωτική	17	3.869	520	7,4	Private secondary
Αγροτικές	13	5.625	656	8,6	Rural
Δημόσια μέση γενική	10	3.734	462	8,1	Public secondary general
Δημόσια μέση τεχνική	0	0	0	...	Public secondary technical
Μέση ιδιωτική	3	1.891	194	9,7	Private secondary
ΑΜΜΟΧΩΣΤΟΣ					AMMOCHOSTOS
Σύνολο	9	3.693	431	8,6	Total
Δημόσια μέση γενική	6	2.842	309	9,2	Public secondary general
Δημόσια μέση τεχνική	2	403	75	5,4	Public secondary technical
Μέση ιδιωτική	1	448	47	9,5	Private secondary
Αγροτικές	9	3.693	431	8,6	Rural
Δημόσια μέση γενική	6	2.842	309	9,2	Public secondary general
Δημόσια μέση τεχνική	2	403	75	5,4	Public secondary technical
Μέση ιδιωτική	1	448	47	9,5	Private secondary
ΛΑΡΝΑΚΑ					LARNACA
Σύνολο	24	10.662	1.262	8,4	Total
Δημόσια μέση γενική	19	8.165	967	8,4	Public secondary general
Δημόσια μέση τεχνική	2	827	126	6,6	Public secondary technical
Μέση ιδιωτική	3	1.670	169	9,9	Private secondary
Αστικές	19	8.932	1.045	8,5	Urban
Δημόσια μέση γενική	14	6.435	750	8,6	Public secondary general
Δημόσια μέση τεχνική	2	827	126	6,6	Public secondary technical
Μέση ιδιωτική	3	1.670	169	9,9	Private secondary
Αγροτικές	5	1.730	217	8,0	Rural
Δημόσια μέση γενική	5	1.730	217	8,0	Public secondary general
Δημόσια μέση τεχνική	0	0	0	...	Public secondary technical
Μέση ιδιωτική	0	0	0	...	Private secondary

(Συνέχ.-Cont'd)

**ΜΕΣΗ ΕΚΠΑΙΔΕΥΣΗ
SECONDARY EDUCATION**

**ΠΙΝΑΚΑΣ 37 (Συνέχ.). ΣΧΟΛΕΙΑ, ΜΑΘΗΤΕΣ, ΔΙΔΑΚΤΙΚΟ ΠΡΟΣΩΠΙΚΟ ΚΑΙ ΑΝΑΛΟΓΙΑ ΜΑΘΗΤΩΝ/
ΚΑΘΗΓΗΤΗ ΚΑΤΑ ΕΠΑΡΧΙΑ, 2012/2013**

TABLE 37 (Cont'd). SCHOOLS, PUPILS, TEACHERS AND PUPIL/TEACHER RATIO BY DISTRICT, 2012/2013

Επαρχία, αστικές/αγροτικές περιοχές, κατεύθυνση	Σχολεία Schools	Μαθητές Pupils	Καθηγητές (ΠΠΑ) ⁽¹⁾ Teachers (FTE) ⁽¹⁾	Μαθητές/ καθηγητή Pupil teacher ratio	District, urban/rural areas, orientation
ΛΕΜΕΣΟΣ					LEMESOS
Σύνολο	50	16.974	2.081	8,2	Total
Δημόσια μέση γενική	33	13.193	1.592	8,3	Public secondary general
Δημόσια μέση τεχνική	5	1.199	198	6,1	Public secondary technical
Μέση ιδιωτική	12	2.582	291	8,9	Private secondary
Αστικές	42	15.065	1.821	8,3	Urban
Δημόσια μέση γενική	27	11.710	1.380	8,5	Public secondary general
Δημόσια μέση τεχνική	4	1.175	189	6,2	Public secondary technical
Μέση ιδιωτική	11	2.180	252	8,7	Private secondary
Αγροτικές	8	1.909	260	7,3	Rural
Δημόσια μέση γενική	6	1.483	212	7,0	Public secondary general
Δημόσια μέση τεχνική	1	24	9	2,7	Public secondary technical
Μέση ιδιωτική	1	402	39	10,3	Private secondary
ΠΑΦΟΣ					PAFOS
Σύνολο	20	6.623	837	7,9	Total
Δημόσια μέση γενική	16	5.658	695	8,1	Public secondary general
Δημόσια μέση τεχνική	2	595	92	6,5	Public secondary technical
Μέση ιδιωτική	2	370	50	7,4	Private secondary
Αστικές	15	5.857	701	8,4	Urban
Δημόσια μέση γενική	12	4.985	573	8,7	Public secondary general
Δημόσια μέση τεχνική	1	502	78	6,4	Public secondary technical
Μέση ιδιωτική	2	370	50	7,4	Private secondary
Αγροτικές	5	766	136	5,6	Rural
Δημόσια μέση γενική	4	673	122	5,5	Public secondary general
Δημόσια μέση τεχνική	1	93	14	6,6	Public secondary technical
Μέση ιδιωτική	0	0	0	...	Private secondary
ΣΥΝΟΛΟ	168	60.793	7.461	8,1	TOTAL
Δημόσια μέση γενική	115	45.641	5.457	8,4	Public secondary general
Δημόσια μέση τεχνική	15	4.322	733	5,9	Public secondary technical
Μέση ιδιωτική	38	10.830	1.271	8,5	Private secondary

(1) ΠΠΑ: Ισοδύναμο Πλήρους Απασχόλησης

(1) FTE: Full Time Equivalent

ΜΕΣΗ ΕΚΠΑΙΔΕΥΣΗ
SECONDARY EDUCATION

ΠΙΝΑΚΑΣ 38. ΑΡΙΘΜΟΣ ΣΧΟΛΕΙΩΝ ΚΑΙ ΜΑΘΗΤΩΝ ΚΑΤΑ ΕΠΑΡΧΙΑ, ΕΠΙΠΕΔΟ, ΤΥΠΟ ΣΧΟΛΕΙΟΥ ΚΑΙ ΦΥΛΟ, 2012/2013
TABLE 38. NUMBER OF SCHOOLS AND PUPILS BY DISTRICT, LEVEL, TYPE OF SCHOOL AND SEX, 2012/2013

Επαρχία και επίπεδο	Δημόσια - Public				Ιδιωτικά - Private				Γενικό Σύνολο - Grand Total				District and level
	Αριθμός σχολείων Number of schools	Αριθμός μαθητών Number of pupils		Αριθμός σχολείων Number of schools	Αριθμός μαθητών Number of pupils		Αριθμός σχολείων Number of schools	Αριθμός μαθητών Number of pupils		Αριθμός μαθητών Number of pupils	Σύνολο Total		
		Αγόρια Boys	Κορίτσια Girls		Αγόρια Boys	Κορίτσια Girls		Αγόρια Boys	Κορίτσια Girls				
ΛΕΥΚΩΣΙΑ													
Γυμνάσια	25	4.090	4.026	8.116	0	0	0	0	25	4.090	4.026	8.116	Gymnasium
Λύκεια	14	3.390	4.023	7.413	0	0	0	0	14	3.390	4.023	7.413	Lyceum
Εσπερινά Γυμνάσια/Τεχνικές	2	219	98	317	2	31	7	38	4	250	105	355	Evening Gymnasium/Technical
Τεχνική/Επαγγελματική	3	897	257	1.154	1	6	16	22	4	903	273	1.176	Technical/Vocation
Γυμνάσιο και Λύκειο	1	42	39	81	17	3.047	2.653	5.700	18	3.089	2.692	5.781	Gymnasium and Lyceum
Σύνολο	45	8.638	8.443	17.081	20	3.084	2.676	5.760	65	11.722	11.119	22.841	Total
ΑΜΜΟΧΩΣΤΟΣ													
Γυμνάσια	3	734	726	1.460	0	0	0	0	3	734	726	1.460	Gymnasium
Λύκεια	2	562	739	1.301	0	0	0	0	2	562	739	1.301	Lyceum
Εσπερινά Γυμνάσια/Τεχνικές	1	60	21	81	0	0	0	0	1	60	21	81	Evening Gymnasium/Technical
Τεχνική/Επαγγελματική	2	347	56	403	0	0	0	0	2	347	56	403	Technical/Vocation
Γυμνάσιο και Λύκειο	0	0	0	0	1	222	226	448	1	222	226	448	Gymnasium and Lyceum
Σύνολο	8	1.703	1.542	3.245	1	222	226	448	9	1.925	1.768	3.693	Total
ΛΑΡΝΑΚΑ													
Γυμνάσια	11	2.170	2.102	4.272	0	0	0	0	11	2.170	2.102	4.272	Gymnasium
Λύκεια	6	1.420	1.975	3.395	0	0	0	0	6	1.420	1.975	3.395	Lyceum
Εσπερινά Γυμνάσια/Τεχνικές	1	105	59	164	0	0	0	0	1	105	59	164	Evening Gymnasium/Technical
Τεχνική/Επαγγελματική	2	664	163	827	0	0	0	0	2	664	163	827	Technical/Vocation
Γυμνάσιο και Λύκειο	1	159	175	334	3	858	812	1.670	4	1.017	987	2.004	Gymnasium and Lyceum
Σύνολο	21	4.518	4.474	8.992	3	858	812	1.670	24	5.376	5.286	10.662	Total

(Συνέχ.-Cont'd)

ΜΕΣΗ ΕΚΠΑΙΔΕΥΣΗ
SECONDARY EDUCATION

ΠΙΝΑΚΑΣ 38(Συνέχ.). ΑΡΙΘΜΟΣ ΣΧΟΛΕΙΩΝ ΚΑΙ ΜΑΘΗΤΩΝ ΚΑΤΑ ΕΠΑΡΧΙΑ, ΕΠΙΠΕΔΟ, ΤΥΠΟ ΣΧΟΛΕΙΟΥ ΚΑΙ ΦΥΛΟ, 2012/2013
TABLE 38(Cont'd). NUMBER OF SCHOOLS AND PUPILS BY DISTRICT, LEVEL, TYPE OF SCHOOL AND SEX, 2012/2013

Επαρχία και επίπεδο	Δημόσια - Public				Ιδιωτικά - Private				Γενικό Σύνολο - Grand Total				District and level	
	Αριθμός σχολείων Number of schools	Αριθμός μαθητών Number of pupils		Αριθμός σχολείων Number of schools	Αριθμός μαθητών Number of pupils		Αριθμός σχολείων Number of schools	Αριθμός μαθητών Number of pupils		Αριθμός σχολείων Number of schools	Αριθμός μαθητών Number of pupils			
		Αγόρια Boys	Κορίτσια Girls		Σύνολο Total	Αγόρια Boys		Κορίτσια Girls	Σύνολο Total		Αγόρια Boys	Κορίτσια Girls		Σύνολο Total
ΛΕΜΕΣΟΣ														
Γυμνάσια	18	3.323	3.203	6.526	0	0	0	0	0	18	3.323	3.203	6.526	Gymnasium
Λύκεια	11	2.683	3.333	6.016	0	0	0	0	0	11	2.683	3.333	6.016	Lyceum
Εσπερινά Γυμνάσια/Τεχνικές Τεχνική/Επαγγελματική	2	165	88	253	0	0	0	0	0	2	165	88	253	Evening Gymnasium/Technical
Γυμνάσιο και Λύκειο	4	958	175	1.133	0	0	0	0	0	4	958	175	1.133	Technical/Vocational
	3	215	249	464	12	1.269	1.313	2.582	15	1.484	1.562	3.046	Gymnasium and Lyceum	
Σύνολο	38	7.344	7.048	14.392	12	1.269	1.313	2.582	50	8.613	8.361	16.974	Total	
ΠΑΦΟΣ														
Γυμνάσια	8	1.533	1.376	2.909	0	0	0	0	0	8	1.533	1.376	2.909	Gymnasium
Λύκεια	6	1.116	1.384	2.500	0	0	0	0	0	6	1.116	1.384	2.500	Lyceum
Εσπερινά Γυμνάσια/Τεχνικές Τεχνική/Επαγγελματική	1	25	21	46	0	0	0	0	0	1	25	21	46	Evening Gymnasium/Technical
Γυμνάσιο και Λύκειο	2	508	87	595	0	0	0	0	0	2	508	87	595	Technical/Vocational
	1	94	109	203	2	192	178	370	3	286	287	573	Gymnasium and Lyceum	
Σύνολο	18	3.276	2.977	6.253	2	192	178	370	20	3.468	3.155	6.623	Total	
ΟΛΕΣ ΟΙ ΕΠΑΡΧΙΕΣ														
Γυμνάσια	65	11.850	11.433	23.283	0	0	0	0	0	65	11.850	11.433	23.283	Gymnasium
Λύκεια	39	9.171	11.454	20.625	0	0	0	0	0	39	9.171	11.454	20.625	Lyceum
Εσπερινά Γυμνάσια/Τεχνικές Τεχνική/Επαγγελματική	7	574	287	861	2	31	7	38	9	605	294	899	Evening Gymnasium/Technical	
Γυμνάσιο και Λύκειο	13	3.374	738	4.112	1	6	16	22	14	3.380	754	4.134	Technical/Vocational	
	6	510	572	1.082	35	5.588	5.182	10.770	41	6.098	5.754	11.852	Gymnasium and Lyceum	
Σύνολο	130	25.479	24.484	49.963	38	5.625	5.205	10.830	168	31.104	29.689	60.793	Total	

ΜΕΣΗ ΕΚΠΑΙΔΕΥΣΗ
SECONDARY EDUCATION

ΠΙΝΑΚΑΣ 39. ΜΑΘΗΤΕΣ ΚΑΤΑ ΤΥΠΟ ΣΧΟΛΕΙΟΥ, ΦΥΛΟ, ΕΠΙΠΕΔΟ ΚΑΙ ΤΑΞΗ, 2012/2013
TABLE 39. NUMBER OF PUPILS BY TYPE OF SCHOOL, SEX, LEVEL AND GRADE, 2012/2013

Τύπος σχολείου, κατεύθυνση και φύλο	Μέση Κατώτερη Εκπαίδευση (Γυμνάσιο) Lower Secondary Education (Gymnasium)						Μέση Ανώτερη Εκπαίδευση (Λύκειο/Τεχνικές/Επαγγελματικές Σχολές) Upper Secondary Education (Lyceum/Technical/Vocational Schools)						Γενικό Σύνολο Grand Total	Type of school, orientation and sex
	Τάξη I Grade I	Τάξη II Grade II	Τάξη III Grade III	Σύνολο Total	Τάξη I Grade I	Τάξη II Grade II	Τάξη III Grade III	Τάξη IV Grade IV	Σύνολο Total					
	7.975	7.989	7.994	23.958	7.081	7.067	7.430	105	21.683					
ΔΗΜΟΣΙΑ ΜΕΣΗ ΓΕΝΙΚΗ														PUBLIC SECONDARY GENERAL
Αγόρια	4.159	3.983	4.075	12.217	3.163	3.163	3.339	65	9.730					Boys
Κορίτσα	3.816	4.006	3.919	11.741	3.918	3.904	4.091	40	11.953					Girls
ΔΗΜΟΣΙΑ ΜΕΣΗ ΤΕΧΝΙΚΗ														PUBLIC SECONDARY TECHNICAL
Αγόρια	0	0	0	0	1.682	1.402	1.196	42	4.322					Boys
Κορίτσα	0	0	0	0	1.365	1.129	1.015	23	3.532					Girls
ΙΔΙΩΤΙΚΗ ΜΕΣΗ														PRIVATE SECONDARY
Αγόρια	721	854	871	2.446	823	945	882	529	3.179					Boys
Κορίτσα	714	745	802	2.261	831	846	779	488	2.944					Girls
ΣΥΝΟΛΟ	9.410	9.588	9.667	28.665	10.417	10.260	10.287	1.164	32.128					TOTAL
Αγόρια	4.880	4.837	4.946	14.663	5.351	5.237	5.236	617	16.441					Boys
Κορίτσα	4.530	4.751	4.721	14.002	5.066	5.023	5.051	547	15.687					Girls

ΜΕΣΗ ΕΚΠΑΙΔΕΥΣΗ
SECONDARY EDUCATION

ΠΙΝΑΚΑΣ 40. ΑΡΙΘΜΟΣ ΜΑΘΗΤΩΝ ΜΕΣΗΣ ΚΑΤΩΤΕΡΗΣ ΕΚΠΑΙΔΕΥΣΗΣ (ΓΥΜΝΑΣΙΟΥ) ΚΑΤΑ ΤΥΠΟ ΣΧΟΛΕΙΟΥ, ΗΛΙΚΙΑ, ΤΑΞΗ ΚΑΙ ΦΥΛΟ, 2012/2013
TABLE 40. NUMBER OF PUPILS LOWER SECONDARY EDUCATION (GYMNASIUM) BY TYPE OF SCHOOL, AGE, GRADE AND SEX, 2012/2013

Τύπος σχολείου και ηλικία μαθητών	Τάξη I Grade I		Τάξη II Grade II		Τάξη III Grade III		Γενικό Σύνολο Grand Total			Type of school and age of pupils		
	Αγόρια Boys	Κορίτσια Girls	Σύνολο Total	Αγόρια Boys	Κορίτσια Girls	Σύνολο Total	Αγόρια Boys	Κορίτσια Girls	Σύνολο Total			
ΔΗΜΟΣΙΑ												
11 χρονών	1	1	2	0	0	0	0	0	0	1	2	PUBLIC
12 "	3.645	3.455	7.100	1	1	2	0	0	0	3.646	7.102	11 years
13 "	438	324	762	3.478	3.655	7.133	144	175	319	4.060	8.214	12 "
14 "	73	35	108	390	275	665	3.466	3.408	6.874	3.929	7.647	13 "
15 "	2	0	2	76	56	132	335	260	595	413	729	14 "
16 "	0	1	1	6	7	13	71	48	119	77	133	15 "
17 "	0	0	0	6	7	13	16	10	26	22	39	16 "
18 "	0	0	0	11	2	13	22	12	34	33	47	17 "
19 "	0	0	0	3	0	3	7	3	10	10	13	18 "
20-24 "	0	0	0	9	2	11	9	2	11	18	22	19 "
25+ "	0	0	0	3	1	4	5	1	6	8	10	20-24 "
Δε δηλώθηκε	0	0	0	0	0	0	0	0	0	0	0	25+ "
Σύνολο	4.159	3.816	7.975	3.983	4.006	7.989	4.075	3.919	7.994	12.217	23.958	Not stated
ΙΔΙΩΤΙΚΑ												PRIVATE
10 χρονών	2	1	3	0	0	0	0	0	0	2	3	10 years
11 "	39	51	90	6	6	12	0	0	0	45	102	11 "
12 "	640	629	1.269	62	61	123	4	3	7	706	1.399	12 "
13 "	38	29	67	745	634	1.379	46	53	99	829	1.545	13 "
14 "	2	3	5	41	42	83	753	701	1.454	796	1.542	14 "
15 "	0	1	1	0	2	2	62	43	105	62	108	15 "
16 "	0	0	0	0	0	0	6	2	8	6	8	16 "
17 "	0	0	0	0	0	0	0	0	0	0	0	17 "
Δε δηλώθηκε	0	0	0	0	0	0	0	0	0	0	0	Not stated
Σύνολο	721	714	1.435	854	745	1.599	871	802	1.673	2.446	4.707	Total

(Συνέχ.-Cont'd)

ΜΕΣΗ ΕΚΠΑΙΔΕΥΣΗ
SECONDARY EDUCATION

ΠΙΝΑΚΑΣ 40(Συνέζ). ΑΡΙΘΜΟΣ ΜΑΘΗΤΩΝ ΜΕΣΗΣ ΚΑΤΩΤΕΡΗΣ ΕΚΠΑΙΔΕΥΣΗΣ (ΓΥΜΝΑΣΙΟΥ) ΚΑΤΑ ΤΥΠΟ ΣΧΟΛΕΙΟΥ, ΗΛΙΚΙΑ, ΤΑΞΗ ΚΑΙ ΦΥΛΟ, 2012/2013
TABLE 40(Cont'd). NUMBER OF PUPILS LOWER SECONDARY EDUCATION (GYMNASIUM) BY TYPE OF SCHOOL, AGE, GRADE AND SEX, 2012/2013

Τύπος σχολείου και ηλικία μαθητών	Τάξη I Grade I		Τάξη II Grade II		Τάξη III Grade III		Γενικό Σύνολο Grand Total		Type of school and age of pupils
	Αγόρια Boys	Κορίτσια Girls	Αγόρια Boys	Κορίτσια Girls	Αγόρια Boys	Κορίτσια Girls	Αγόρια Boys	Κορίτσια Girls	
ΔΗΜΟΣΙΑ ΚΑΙ ΙΔΙΩΤΙΚΑ									PUBLIC AND PRIVATE
10 χρονών	2	1	0	0	0	0	2	1	10 years
11 "	40	52	6	6	0	0	46	58	11 "
12 "	4.285	4.084	63	62	4	3	4.352	4.149	12 "
13 "	476	353	4.223	4.289	190	228	4.889	4.870	13 "
14 "	75	38	431	317	4.219	4.109	4.725	4.464	14 "
15 "	2	1	76	58	397	303	475	362	15 "
16 "	0	1	6	7	77	50	83	58	16 "
17 "	0	0	6	7	16	10	22	17	17 "
18 "	0	0	11	2	22	12	33	14	18 "
19 "	0	0	3	0	7	3	10	3	19 "
20-24 "	0	0	9	2	9	2	18	4	20-24 "
25 + "	0	0	3	1	5	1	8	2	25+ "
Δε δηλώθηκε	0	0	0	0	0	0	0	0	Not stated
ΣΥΝΟΛΟ	4.880	4.530	4.837	4.751	4.946	4.721	14.663	14.002	TOTAL
		9.410		9.588		9.667		28.665	

ΜΕΣΗ ΕΚΠΑΙΔΕΥΣΗ
SECONDARY EDUCATION

ΠΙΝΑΚΑΣ 41. ΑΡΙΘΜΟΣ ΜΑΘΗΤΩΝ ΜΕΣΗΣ ΑΝΩΤΕΡΗΣ ΕΚΠΑΙΔΕΥΣΗΣ (ΛΥΚΕΙΟ/ΤΕΧΝΙΚΗ ΣΧΟΛΗ) ΚΑΤΑ ΚΑΤΕΥΘΥΝΣΗ, ΤΥΠΟ ΣΧΟΛΕΙΟΥ, ΗΛΙΚΙΑ, ΤΑΞΗ ΚΑΙ ΦΥΛΟ, 2012/2013

TABLE 41. NUMBER OF PUPILS IN UPPER SECONDARY EDUCATION (LYCEUM/TECHNICAL SCHOOLS) BY ORIENTATION, TYPE OF SCHOOL, AGE, GRADE AND SEX, 2012/2013

Κατεύθυνση, τύπος σχολείου και ηλικία μαθητών	Τάξη I Grade I		Τάξη II Grade II		Τάξη III Grade III		Τάξη IV Grade IV		Γενικό Σύνολο Grand Total		Orientation, type of school and age of pupils
	Αγόρια Boys	Κορίτσια Girls	Αγόρια Boys	Κορίτσια Girls	Αγόρια Boys	Κορίτσια Girls	Αγόρια Boys	Κορίτσια Girls	Αγόρια Boys	Κορίτσια Girls	
ΛΥΚΕΙΑ											LYCEUM
Δημόσια											Public
14 χρονών	3	3	1	1	0	0	0	0	4	4	14 years
15 "	2.700	3.517	1	0	1	1	2	0	2.702	3.518	15 "
16 "	296	306	2.752	3.514	2	2	4	0	3.050	3.822	16 "
17 "	58	47	263	276	2.952	3.656	6.608	0	3.273	3.979	17 "
18 "	13	6	46	48	268	319	587	0	327	373	18 "
19 "	0	2	6	7	34	43	77	0	40	52	19 "
20-24 "	2	2	2	1	7	7	14	0	11	8	20-24 "
Σύνολο	3.072	3.881	3.071	3.847	6.918	4.028	7.292	0	9.407	11.756	Total
Ιδιωτικά											Private
13 χρονών	4	2	0	0	0	0	0	0	4	2	13 years
14 "	55	72	12	1	13	0	0	0	67	73	14 "
15 "	708	708	82	74	156	7	3	10	797	785	15 "
16 "	53	45	779	721	1.500	75	55	130	910	825	16 "
17 "	2	4	53	38	91	746	672	1.418	843	751	17 "
18 "	1	0	5	4	9	41	35	76	500	465	18 "
19 "	0	0	1	0	1	2	1	3	19	19	19 "
20-24 "	0	0	0	0	0	0	1	2	2	1	20-24 "
Δε δηλώθηκε	0	0	0	0	0	0	0	0	0	0	Not stated
Σύνολο	823	831	932	838	1.770	871	767	1.638	3.142	2.921	Total

(Συνέχ.-Cont'd)

ΜΕΣΗ ΕΚΠΑΙΔΕΥΣΗ
SECONDARY EDUCATION

ΠΙΝΑΚΑΣ 41 (Συνέχ.). ΑΡΙΘΜΟΣ ΜΑΘΗΤΩΝ ΜΕΣΗΣ ΑΝΩΤΕΡΗΣ ΕΚΠΑΙΔΕΥΣΗΣ (ΛΥΚΕΙΟ/ΤΕΧΝΙΚΗ ΣΧΟΛΗ) ΚΑΤΑ ΚΑΤΕΥΘΥΝΣΗ, ΤΥΠΟ ΣΧΟΛΕΙΟΥ, ΗΛΙΚΙΑ, ΤΑΞΗ ΚΑΙ ΦΥΛΟ, 2012/2013

TABLE 41 (Cont'd). NUMBER OF PUPILS IN UPPER SECONDARY EDUCATION (LYCEUM/TECHNICAL SCHOOLS) BY ORIENTATION, TYPE OF SCHOOL, AGE, GRADE AND SEX, 2012/2013

Κατεύθυνση, τύπος σχολείου και ηλικία μαθητών	Τάξη I Grade I		Τάξη II Grade II		Τάξη III Grade III		Τάξη IV Grade IV		Γενικό Σύνολο Grand Total		Orientation, type of school and age of pupils		
	Αγόρια Boys	Κορίτσια Girls	Σύνολο Total	Αγόρια Boys	Κορίτσια Girls	Σύνολο Total	Αγόρια Boys	Κορίτσια Girls	Σύνολο Total	Αγόρια Boys		Κορίτσια Girls	Σύνολο Total
ΕΣΠΕΡΙΝΑ ΓΥΜΝΑΣΙΑ/ ΤΕΧΝΙΚΕΣ Δημόσια	2	1	3	0	0	0	0	0	0	0	2	1	3
15 χρόνων	5	0	5	2	0	0	0	0	0	0	7	0	7
16 "	13	10	23	3	0	0	0	0	0	0	16	10	26
17 "	24	4	28	6	4	10	3	0	0	0	32	9	41
18 "	15	2	17	17	5	22	11	6	17	5	48	13	61
19 "	57	23	80	54	26	80	47	26	73	33	191	100	291
20-24 "	26	6	32	25	14	39	29	13	42	26	106	43	149
25-29 "	8	1	9	3	3	6	8	4	12	9	28	13	41
30-34 "	12	1	13	8	7	15	6	7	13	3	29	25	54
35-39 "	2	4	6	5	10	15	3	12	15	12	22	35	57
40+ "	0	0	0	0	0	0	0	0	0	0	0	0	0
Δε δηλώθηκε	164	52	216	123	69	192	106	69	175	88	481	249	730
Σύνολο													

(Συνέχ.-Cont'd)

ΜΕΣΗ ΕΚΠΑΙΔΕΥΣΗ
SECONDARY EDUCATION

ΠΙΝΑΚΑΣ 41 (Συνέχ.). ΑΡΙΘΜΟΣ ΜΑΘΗΤΩΝ ΜΕΣΗΣ ΑΝΩΤΕΡΗΣ ΕΚΠΑΙΔΕΥΣΗΣ (ΛΥΚΕΙΟ/ΤΕΧΝΙΚΗ ΣΧΟΛΗ) ΚΑΤΑ ΚΑΤΕΥΘΥΝΣΗ, ΤΥΠΟ ΣΧΟΛΕΙΟΥ, ΗΛΙΚΙΑ, ΤΑΞΗ ΚΑΙ ΦΥΛΟ, 2012/2013

TABLE 41 (Cont'd). NUMBER OF PUPILS IN UPPER SECONDARY EDUCATION (LYCEUM/TECHNICAL SCHOOLS) BY ORIENTATION, TYPE OF SCHOOL, AGE, GRADE AND SEX, 2012/2013

Κατεύθυνση, τύπος σχολείου και ηλικία μαθητών	Τάξη I Grade I			Τάξη II Grade II			Τάξη III Grade III			Τάξη IV Grade IV			Γενικό Σύνολο Grand Total			Orientation, type of school and age of pupils
	Αγόρια Boys	Κορίτσια Girls	Σύνολο Total	Αγόρια Boys	Κορίτσια Girls	Σύνολο Total	Αγόρια Boys	Κορίτσια Girls	Σύνολο Total	Αγόρια Boys	Κορίτσια Girls	Σύνολο Total	Αγόρια Boys	Κορίτσια Girls	Σύνολο Total	
ΕΣΠΕΡΙΝΑ ΓΥΜΝΑΣΙΑ/ ΤΕΧΝΙΚΕΣ Ιδιωτικά																EVENING GYMNASIUM/ TECHNICAL
16 χρόνων	0	0	0	0	0	0	0	0	0	0	0	0	0	0	0	Private 16 years
17 "	0	0	0	0	0	0	0	0	0	0	1	1	0	1	1	17 "
18 "	0	0	0	0	0	0	1	1	2	4	0	4	5	1	6	18 "
19 "	0	0	0	0	0	0	0	0	0	2	0	2	2	0	2	19 "
20-24 "	0	0	0	2	0	2	1	0	1	7	2	9	10	2	12	20-24 "
25-29 "	0	0	0	2	0	2	6	0	6	0	0	0	8	0	8	25-29 "
30-34 "	0	0	0	2	0	2	0	0	0	0	0	0	2	0	2	30-34 "
35-39 "	0	0	0	1	0	1	2	0	2	0	0	0	3	0	3	35-39 "
40+ "	0	0	0	1	2	3	0	1	1	0	0	0	1	3	4	40+ "
Σύνολο	0	0	0	8	2	10	10	2	12	13	3	16	31	7	38	Total

(Συνέχ.-Cont'd)

ΜΕΣΗ ΕΚΠΑΙΔΕΥΣΗ
SECONDARY EDUCATION

ΠΙΝΑΚΑΣ 41 (Συνέχ.). ΑΡΙΘΜΟΣ ΜΑΘΗΤΩΝ ΜΕΣΗΣ ΑΝΩΤΕΡΗΣ ΕΚΠΑΙΔΕΥΣΗΣ (ΛΥΚΕΙΟ/ΤΕΧΝΙΚΗ ΣΧΟΛΗ) ΚΑΤΑ ΚΑΤΕΥΘΥΝΣΗ, ΤΥΠΟ ΣΧΟΛΕΙΟΥ, ΗΛΙΚΙΑ, ΤΑΞΗ ΚΑΙ ΦΥΛΟ, 2012/2013

TABLE 41 (Cont'd). NUMBER OF PUPILS IN UPPER SECONDARY EDUCATION (LYCEUM/TECHNICAL SCHOOLS) BY ORIENTATION, TYPE OF SCHOOL, AGE, GRADE AND SEX, 2012/2013

Κατεύθυνση, τύπος σχολείου και ηλικία μαθητών	Τάξη I Grade I		Τάξη II Grade II		Τάξη III Grade III		Τάξη IV Grade IV		Γενικό Σύνολο Grand Total		Orientation, type of school and age of pupils	
	Αγόρια Boys	Κορίτσια Girls	Αγόρια Boys	Κορίτσια Girls	Αγόρια Boys	Κορίτσια Girls	Αγόρια Boys	Κορίτσια Girls	Αγόρια Boys	Κορίτσια Girls		Σύνολο Total
ΤΕΧΝΙΚΗ/ΕΠΑΓΓΕΛΜΑΤΙΚΗ												TECHNICAL/ VOCATIONAL
Δημόσια												Public
14 χρονών	2	1	0	0	0	0	0	0	0	2	1	14 years
15 "	906	169	1	0	0	0	0	0	0	907	169	15 "
16 "	289	97	386	148	975	11	110	0	0	1.215	256	16 "
17 "	78	28	106	77	281	662	90	752	0	944	195	17 "
18 "	15	6	21	59	90	162	55	217	0	236	92	18 "
19 "	2	1	3	7	12	55	15	70	0	64	21	19 "
20-24 "	0	0	0	0	0	6	4	10	0	6	4	20-24 "
Σύνολο	1.292	302	1.594	1.098	1.359	984	175	1.159	0	3.374	738	Total
Ιδιωτικά												Private
15 χρονών	0	0	0	0	0	0	0	0	0	0	0	15 years
16 "	0	0	0	4	8	0	0	0	0	4	4	16 "
17 "	0	0	0	0	1	0	5	5	0	0	6	17 "
18 "	0	0	0	0	0	1	4	5	0	1	4	18 "
19 "	0	0	0	1	1	0	1	1	0	1	1	19 "
20-24 "	0	0	0	0	1	0	0	0	0	0	1	20-24 "
Σύνολο	0	0	0	5	11	1	10	11	0	6	16	Total

(Συνέχ.-Cont'd)

ΜΕΣΗ ΕΚΠΑΙΔΕΥΣΗ
SECONDARY EDUCATION

ΠΙΝΑΚΑΣ 41 (Συνέζ). ΑΡΙΘΜΟΣ ΜΑΘΗΤΩΝ ΜΕΣΗΣ ΑΝΩΤΕΡΗΣ ΕΚΠΑΙΔΕΥΣΗΣ (ΛΥΚΕΙΟ/ΤΕΧΝΙΚΗ ΣΧΟΛΗ) ΚΑΤΑ ΚΑΤΕΥΘΥΝΣΗ, ΤΥΠΟ ΣΧΟΛΕΙΟΥ, ΗΛΙΚΙΑ, ΤΑΞΗ ΚΑΙ ΦΥΛΟ, 2012/2013
TABLE 41 (Cont'd). NUMBER OF PUPILS IN UPPER SECONDARY EDUCATION (LYCEUM/TECHNICAL SCHOOLS) BY ORIENTATION, TYPE OF SCHOOL, AGE, GRADE AND SEX, 2012/2013

Κατεύθυνση, τύπος σχολείου και ηλικία μαθητών	Τάξη I Grade I		Τάξη II Grade II		Τάξη III Grade III		Τάξη IV Grade IV		Γενικό Σύνολο Grand Total		Orientation, type of school and age of pupils
	Αγόρια Boys	Κορίτσια Girls	Αγόρια Boys	Κορίτσια Girls	Αγόρια Boys	Κορίτσια Girls	Αγόρια Boys	Κορίτσια Girls	Αγόρια Boys	Κορίτσια Girls	
ΣΥΝΟΛΟ ΔΗΜΟΣΙΩΝ ΚΑΙ ΙΔΙΩΤΙΚΩΝ											TOTAL PUBLIC AND PRIVATE
13-χρονών	4	2	0	0	0	0	0	0	4	2	6
14 "	60	76	13	2	0	0	0	0	73	78	151
15 "	4.316	4.395	84	74	8	4	0	0	4.408	4.473	8.881
16 "	643	448	4.364	4.387	176	68	3	4	5.186	4.907	10.093
17 "	151	89	523	392	4.360	4.423	42	38	5.076	4.942	10.018
18 "	53	16	116	87	475	415	457	426	1.101	944	2.045
19 "	17	5	32	17	102	66	23	18	174	106	280
20-24 "	59	23	58	28	61	38	42	27	220	116	336
25-29 "	26	6	27	14	35	13	26	10	114	43	157
30-34 "	8	1	5	3	8	4	9	5	30	13	43
35-39 "	12	1	9	7	8	7	3	10	32	25	57
40+	2	4	6	12	3	13	12	9	23	38	61
Δε δηλώθηκε	0	0	0	0	0	0	0	0	0	0	0
ΣΥΝΟΛΟ	5.351	5.066	5.237	5.023	5.236	5.051	617	547	16.441	15.687	32.128
ΣΥΝΟΛΟ	5.351	5.066	10.417	5.237	10.260	5.051	10.287	1.164	16.441	15.687	32.128

ΜΕΣΗ ΕΚΠΑΙΔΕΥΣΗ
SECONDARY EDUCATION

ΠΙΝΑΚΑΣ 42. ΑΡΙΘΜΟΣ ΜΑΘΗΤΩΝ ΣΤΗ ΜΕΣΗ ΑΝΩΤΕΡΗ ΕΚΠΑΙΔΕΥΣΗ (ΛΥΚΕΙΟ/ΤΕΧΝΙΚΕΣ ΣΧΟΛΕΣ) ΚΑΤΑ ΚΑΤΕΥΘΥΝΣΗ, ΤΥΠΟ ΣΧΟΛΕΙΟΥ, ΚΛΑΔΟ ΣΠΟΥΔΩΝ, ΤΑΞΗ ΚΑΙ ΦΥΛΟ, 2012/2013

TABLE 42. NUMBER OF PUPILS IN UPPER SECONDARY (LYCEUM/TECHNICAL SCHOOLS) BY ORIENTATION, TYPE OF SCHOOL, FIELD OF STUDY, GRADE AND SEX, 2012/2013

Κατεύθυνση, τύπος σχολείου και κλάδος σπουδών	Τάξη I Grade I		Τάξη II Grade II		Τάξη III Grade III		Τάξη IV Grade IV		Γενικό Σύνολο Grand Total			Orientation, type of school and field of study
	Αγόρια Boys	Κορίτσια Girls	Αγόρια Boys	Κορίτσια Girls	Αγόρια Boys	Κορίτσια Girls	Αγόρια Boys	Κορίτσια Girls	Αγόρια Boys	Κορίτσια Girls	Σύνολο Total	
ΓΕΝΙΚΗ ΚΑΤΕΥΘΥΝΣΗ												GENERAL STREAM
Δημόσια												Public
<i>Λύκεια</i>												<i>Lyceum</i>
Ενιαίο λύκειο	3.072	3.881	3.071	3.847	3.264	4.028	0	0	9.407	11.756	21.163	Unified lyceum
Σύνολο	3.072	3.881	3.071	3.847	3.264	4.028	0	0	9.407	11.756	21.163	Total
<i>Εσπερινά Γυμνάσια</i>												<i>Evening Gymnasiums</i>
Ανθρωπιστικός κλάδος	16	13	27	24	19	19	15	11	77	67	144	Humanities
Φυσικομαθηματικός	0	0	4	3	0	0	0	0	4	3	7	Physics/Mathematics
Οικονομικός	75	24	61	30	56	44	50	29	242	127	369	Economics
Εμπορικός	0	0	0	0	0	0	0	0	0	0	0	Commercial subjects
Σύνολο	91	37	92	57	75	63	65	40	323	197	520	Total
Ιδιωτικά												Private
<i>Λύκεια</i>												<i>Lyceum</i>
Φυσικομαθηματικός	0	0	0	0	0	1	2	3	2	4	6	Physics/Mathematics
Οικονομικός	0	0	0	0	0	0	0	3	0	3	3	Economics
Γενικών σπουδών	57	59	66	52	42	31	19	21	184	163	347	General studies
Ενιαίο λύκειο	766	772	866	786	829	735	495	458	2.956	2.751	5.707	Unified lyceum
Σύνολο	823	831	932	838	871	767	516	485	3.142	2.921	6.063	Total
<i>Εσπερινά Γυμνάσια</i>												<i>Evening Gymnasiums</i>
Εμπορικός	0	0	8	2	10	2	0	0	18	4	22	Commercial subjects
Σύνολο	0	0	8	2	10	2	0	0	18	4	22	Total

(Συνέχ.-Cont'd)

ΜΕΣΗ ΕΚΠΑΙΔΕΥΣΗ
SECONDARY EDUCATION

ΠΙΝΑΚΑΣ 42(Συνέχ.). ΑΡΙΘΜΟΣ ΜΑΘΗΤΩΝ ΣΤΗ ΜΕΣΗ ΑΝΩΤΕΡΗ ΕΚΠΑΙΔΕΥΣΗ (ΛΥΚΕΙΟ/ΤΕΧΝΙΚΕΣ ΣΧΟΛΕΣ) ΚΑΤΑ ΚΑΤΕΥΘΥΝΣΗ, ΤΥΠΟ ΣΧΟΛΕΙΟΥ,
ΚΛΑΣΣΟ ΣΠΟΥΔΑΣΤΩΝ, ΤΑΞΗ ΚΑΙ ΦΥΛΟ, 2012/2013

TABLE 42(Cont'd). NUMBER OF PUPILS IN UPPER SECONDARY EDUCATION (LYCEUM/TECHNICAL SCHOOLS) BY ORIENTATION, TYPE OF SCHOOL, FIELD OF STUDY, GRADE AND SEX, 2012/2013

Κατεύθυνση, τύπος σχολείου και κλάδος σπουδών	Τάξη I Grade I		Τάξη II Grade II		Τάξη III Grade III		Τάξη IV Grade IV		Γενικό Σύνολο Grand Total			Orientation, type of school and field of study
	Αγόρια Boys	Κορίτσια Girls	Αγόρια Boys	Κορίτσια Girls	Αγόρια Boys	Κορίτσια Girls	Αγόρια Boys	Κορίτσια Girls	Αγόρια Boys	Κορίτσια Girls	Σύνολο Total	
ΘΕΩΡΗΤΙΚΗ ΚΑΤΕΥΘΥΝΣΗ	THEORETICAL STREAM											
Δημόσια	Public											
Γενική μηχανολογία	135	0	51	1	37	0	0	0	223	1	224	General engineering
Μηχανική αυτοκινήτων	0	0	32	0	28	2	0	0	60	2	62	Motor vehicle engineering
Ηλεκτρολογία-ηλεκτρονική των αυτοκινήτων	0	0	11	0	0	0	0	0	11	0	11	Car electrics and electronics
Ηλεκτρολογία	107	2	23	0	25	0	0	0	155	2	157	Electrical engineering
Ηλεκτρικών εγκαταστάσεων	0	0	44	0	20	0	0	0	64	0	64	Electrical installations
Μηχανική ηλεκτρονικών υπολογιστών	0	0	34	0	38	0	0	0	72	0	72	Computer engineering
Ηλεκτρικών μηχανών, αυτοματισμού και συστημάτων ελέγχου	0	0	13	0	0	0	0	0	13	0	13	Electrical machines, automation and control
Ηλεκτρονικών επικοινωνιών	0	0	0	0	7	0	0	0	7	0	7	Electronic Communication
Γενική Πολ.Μηχανική/Αρχιτεκτονική	31	10	28	7	19	7	0	0	78	24	102	General Civil Eng./Architecture
Πολιτική μηχανική	7	1	15	4	16	7	0	0	38	12	50	Civil engineering
Αρχιτεκτονική	0	0	10	0	0	0	0	0	10	0	10	Architecture
Καλλιτεχνικές σπουδές	15	23	4	10	4	6	0	0	23	39	62	Applied arts
Γραφικές τέχνες	0	0	6	9	3	5	0	0	9	14	23	Graphic arts
Διακοσμητική	0	0	0	0	3	3	0	0	3	3	6	Interior design
Σύνολο	295	36	271	31	200	30	0	0	766	97	863	Total
Ιδιωτικά	Private											
Υπάλληλοι τουριστικών γραφείων και ξενοδοχείων	0	0	0	0	0	0	0	0	0	0	0	Hotel and tourist services
Σύνολο	0	0	0	0	0	0	0	0	0	0	0	Total

(Συνέχ.-Cont'd)

ΜΕΣΗ ΕΚΠΑΙΔΕΥΣΗ
SECONDARY EDUCATION

ΠΙΝΑΚΑΣ 42(Συνέχ.): ΑΡΙΘΜΟΣ ΜΑΘΗΤΩΝ ΣΤΗ ΜΕΣΗ ΑΝΩΤΕΡΗ ΕΚΠΑΙΔΕΥΣΗ (ΛΥΚΕΙΟ/ΤΕΧΝΙΚΕΣ ΣΧΟΛΕΣ) ΚΑΤΑ ΚΑΤΕΥΘΥΝΣΗ, ΤΥΠΟ ΣΧΟΛΕΙΟΥ,
ΚΛΑΔΟ ΣΠΟΥΔΩΝ, ΤΑΞΗ ΚΑΙ ΦΥΛΟ, 2012/2013

TABLE 42(Cont'd). NUMBER OF PUPILS IN UPPER SECONDARY EDUCATION (LYCEUM/TECHNICAL SCHOOLS) BY ORIENTATION, TYPE OF SCHOOL, FIELD OF STUDY, GRADE AND SEX, 2012/2013

Κατεύθυνση, τύπος σχολείου και κλάδος σπουδών	Τάξη I Grade I		Τάξη II Grade II		Τάξη III Grade III		Τάξη IV Grade IV		Γενικό Σύνολο Grand Total			Orientation, type of school and field of study
	Αγόρια Boys	Κορίτσια Girls	Αγόρια Boys	Κορίτσια Girls	Αγόρια Boys	Κορίτσια Girls	Αγόρια Boys	Κορίτσια Girls	Αγόρια Boys	Κορίτσια Girls	Σύνολο Total	
ΠΡΑΚΤΙΚΗ ΚΑΤΕΥΘΥΝΣΗ	PRACTICAL STREAM											
Δημόσια*	Public*											
Γενική μηχανική Υδραυλικών, θερμικών και ψυκτικών συστημάτων	360	0	17	0	16	0	8	0	401	0	401	General engineering
Συντήρηση ξενοδοχειακού Η/Μ εξοπλισμού	0	0	89	1	81	0	0	0	170	1	171	Plumbing, heating and cooling systems
Μηχανική αυτοκινήτων	0	0	0	0	9	0	0	0	9	0	9	Maintenance of hotel electromechanical Equipment
Ηλεκτρολογία-Ηλεκτρονικών των αυτοκινήτων	58	0	155	0	120	0	0	0	333	0	333	Motor vehicle engineering
Δικύκλων και μηχανών σκαφών	0	0	48	0	40	0	0	0	88	0	88	Car electrics and electronics
Γενική ηλεκτρολογία	0	0	19	0	14	0	0	0	33	0	33	Motorcycles and boat engines
Ηλεκτρικών εγκαταστάσεων	220	0	23	0	41	0	5	0	289	0	289	General electrical engineering
Ηλεκτρικών μηχανών, αυτοματισμού και συστημάτων ελέγχου	32	0	83	0	88	0	0	0	203	0	203	Electrical installations
Οικιακών συσκευών, ψύξης και κλιματισμού	0	0	20	0	28	0	0	0	48	0	48	Electrical machines, automation and control
Ηλεκτρονικών επικοινωνιών	0	0	78	0	52	0	0	0	130	0	130	Domestic appliances, refrigeration and air conditioning
Πολιτική μηχανική/Αρχιτεκτονική Οικοδομική	0	0	20	0	16	0	0	0	36	0	36	Electronic communication
Ευλουργικής-Επιπλαποιίας	8	0	0	0	0	0	6	4	14	4	18	Civil engineering/Architecture
	18	0	23	0	31	0	0	0	72	0	72	Building
	45	0	39	0	34	1	0	0	118	1	119	Woodcraft and cabinet making

(Συνέχ.-Cont'd)

ΜΕΣΗ ΕΚΠΑΙΔΕΥΣΗ
SECONDARY EDUCATION

ΠΙΝΑΚΑΣ 42(Συνέχ.). ΑΡΙΘΜΟΣ ΜΑΘΗΤΩΝ ΣΤΗ ΜΕΣΗ ΑΝΩΤΕΡΗ ΕΚΠΑΙΔΕΥΣΗ (ΛΥΚΕΙΟ/ΤΕΧΝΙΚΕΣ ΣΧΟΛΕΣ) ΚΑΤΑ ΚΑΤΕΥΘΥΝΣΗ, ΤΥΠΟ ΣΧΟΛΕΙΟΥ,
ΚΛΑΔΟ ΣΠΟΥΔΩΝ, ΤΑΞΗ ΚΑΙ ΦΥΛΟ, 2012/2013

TABLE 42(Cont'd). NUMBER OF PUPILS IN UPPER SECONDARY EDUCATION (LYCEUM/TECHNICAL SCHOOLS) BY ORIENTATION, TYPE OF SCHOOL, FIELD OF STUDY, GRADE AND SEX, 2012/2013

Κατεύθυνση, τύπος σχολείου και κλάδος σπουδών	Τάξη I Grade I		Τάξη II Grade II		Τάξη III Grade III		Τάξη IV Grade IV		Γενικό Σύνολο Grand Total			Orientation, type of school and field of study
	Αγόρια Boys	Κορίτσια Girls	Αγόρια Boys	Κορίτσια Girls	Αγόρια Boys	Κορίτσια Girls	Αγόρια Boys	Κορίτσια Girls	Αγόρια Boys	Κορίτσια Girls	Σύνολο Total	
Παραγωγής ειδών ένδυσης	0	33	0	16	2	12	0	0	2	61	63	Dress making
Γενικές καλλιτεχνικές σπουδές	36	69	18	35	13	17	0	0	67	121	188	General applied arts
Γραφικών τεχνών	0	0	12	29	20	24	0	0	32	53	85	Graphic design
Διακοσμητικής	0	0	1	17	1	9	0	0	2	26	28	Interior design
Αρχιτεκτονικής - Χρυσοχομίας	0	0	1	7	0	0	0	0	1	7	8	Jewellery
Φυτικής παραγωγής	7	4	4	2	7	3	0	0	18	9	27	Agricultural studies
Υπηρεσίες	5	28	6	7	8	9	0	0	19	44	63	Services
Υπαλλήλων τουριστικών γραφείων και ξενοδοχείων	0	0	1	6	0	0	0	0	1	6	7	Hotel and tourist services
Ιδιατέρων γραμματέων	0	0	0	7	0	4	0	0	0	11	11	Secretarial studies
Ξενοδοχειακά	115	63	88	33	78	29	4	15	285	140	425	Hotel and Catering Stream
Μαγειρική και τραπέζοκομία	149	59	100	41	97	25	0	0	346	125	471	Cooks and waiters
Ξενοδοχειακά-ειδική μονάδα	6	6	5	8	9	3	0	0	20	17	37	Hotel studies-Special Unit
Αισθητικής και κομμωτικής	11	19	8	33	10	15	0	0	29	67	96	Beauticians and hairdressing
Σύνολο	1.070	281	858	242	815	151	23	19	2.766	693	3.459	Total
Ιδιωτικά												Private
Ξενοδοχειακά	0	0	0	0	0	0	0	13	3	13	16	Hotel and Catering Stream
Μαγειρική και τραπέζοκομία	0	0	5	0	1	1	0	0	6	1	7	Cooks and waiters
Αισθητικής και κομμωτικής	0	0	0	6	0	9	0	0	0	15	15	Beauticians and hairdressing
Σύνολο	0	0	5	6	1	10	0	13	9	29	38	Total
ΔΗΜΟΣΙΑ ΚΑΙ ΙΔΙΩΤΙΚΑ	5.351	5.066	5.237	5.023	5.236	5.051	604	557	16.431	15.697	32.128	PUBLIC AND PRIVATE
Γενική κατεύθυνση	3.986	4.749	4.103	4.744	4.220	4.860	581	525	12.890	14.878	27.768	General stream
Θεωρητική κατεύθυνση	295	36	271	31	200	30	0	0	766	97	863	Theoretical stream
Πρακτική κατεύθυνση	1.070	281	863	248	816	161	23	32	2.775	722	3.497	Practical stream

*Συμπεριλαμβάνει και την εσπερινή τεχνική σχολή

Includes the evening technical school

ΜΕΣΗ ΕΚΠΑΙΔΕΥΣΗ
SECONDARY EDUCATION

ΠΙΝΑΚΑΣ 43. ΑΡΙΘΜΟΣ ΚΥΠΡΙΩΝ ΜΑΘΗΤΩΝ ΚΑΤΑ ΚΑΤΕΥΘΥΝΣΗ, ΚΟΙΝΟΤΗΤΑ/ΘΡΗΣΚΕΥΤΙΚΗ ΟΜΑΔΑ, ΤΥΠΟ ΣΧΟΛΕΙΟΥ ΚΑΙ ΦΥΛΟ, 2012/2013
TABLE 43. NUMBER OF CYPRIOT PUPILS BY ORIENTATION, COMMUNITY/RELIGIOUS GROUP, TYPE OF SCHOOL AND SEX, 2012/2013

Κοινότητα/Θρησκευτική ομάδα Κατεύθυνση.	Δημόσια Public		Ιδιωτική Private		Γενικό Σύνολο Grand Total		Orientation, Community/Religious group
	Αγόρια Boys	Κορίτσια Girls	Αγόρια Boys	Κορίτσια Girls	Αγόρια Boys	Κορίτσια Girls	
ΜΕΣΗ ΓΕΝΙΚΗ							SECONDARY GENERAL
Ελληνοκύπριοι	19.577	21.098	4.456	4.072	8.528	25.170	Greek Cypriots
Τουρκοκύπριοι	14	12	140	106	246	118	Turkish Cypriots
Αρμένιοι	19	10	43	35	78	45	Armenians
Μαρωνίτες	62	71	90	71	161	142	Maronites
Λατίνοι	4	4	29	43	72	47	Latins
Σύνολο	19.676	21.195	4.758	4.327	9.085	25.522	Total
ΤΕΧΝΙΚΗ/ ΕΠΑΓΓΕΛΜΑΤΙΚΗ							TECHNICAL/ VOCATIONAL
Ελληνοκύπριοι	3.170	679	5	15	20	694	Greek Cypriots
Τουρκοκύπριοι	4	1	0	0	0	1	Turkish Cypriots
Αρμένιοι	1	0	0	0	0	0	Armenians
Μαρωνίτες	7	2	0	1	1	3	Maronites
Σύνολο	3.182	682	5	16	21	698	Total
ΣΥΝΟΛΟ ΜΕΣΗΣ							TOTAL SECONDARY
Ελληνοκύπριοι	22.747	21.777	4.461	4.087	8.548	25.864	Greek Cypriots
Τουρκοκύπριοι	18	13	140	106	246	119	Turkish Cypriots
Αρμένιοι	20	10	43	35	78	45	Armenians
Μαρωνίτες	69	73	90	72	162	145	Maronites
Λατίνοι	4	4	29	43	72	47	Latins
Σύνολο	22.858	21.877	4.763	4.343	9.106	26.220	Total

**ΜΕΣΗ ΕΚΠΑΙΔΕΥΣΗ
SECONDARY EDUCATION**

ΠΙΝΑΚΑΣ 44. ΑΡΙΘΜΟΣ ΞΕΝΩΝ ΜΑΘΗΤΩΝ ΚΑΤΑ ΚΑΤΕΥΘΥΝΣΗ, ΤΥΠΟ ΣΧΟΛΕΙΟΥ ΚΑΙ ΦΥΛΟ, 2012/2013
TABLE 44. NUMBER OF FOREIGN PUPILS BY ORIENTATION, TYPE OF SCHOOL AND SEX, 2012/2013

Κατεύθυνση και τύπος σχολείου	Ξένοι μαθητές Foreign pupils			Orientation and type of school
	Αγόρια Boys	Κορίτσια Girls	Σύνολο Total	
ΜΕΣΗ ΓΕΝΙΚΗ				SECONDARY GENERAL
Δημόσια	2.271	2.499	4.770	Public
Ιδιωτικά	848	859	1.707	Private
Σύνολο	3.119	3.358	6.477	Total
<i>Από τους οποίους:</i>				<i>Of which:</i>
<i>Ευρωπαίοι πολίτες (EE28)</i>	<i>1.841</i>	<i>2.066</i>	<i>3.907</i>	<i>European citizens (EE28)</i>
<i>Μη-ευρωπαίοι πολίτες</i>	<i>1.278</i>	<i>1.292</i>	<i>2.570</i>	<i>Non-european citizens</i>
ΤΕΧΝΙΚΗ/ΕΠΑΓΓΕΛΜΑΤΙΚΗ				TECHNICAL/VOCATIONAL
Δημόσια	350	108	458	Public
Ιδιωτικά	14	3	17	Private
Σύνολο	364	111	475	Total
<i>Από τους οποίους:</i>				<i>Of which:</i>
<i>Ευρωπαίοι πολίτες (EE28)</i>	<i>255</i>	<i>73</i>	<i>328</i>	<i>European citizens (EE28)</i>
<i>Μη-ευρωπαίοι πολίτες</i>	<i>96</i>	<i>35</i>	<i>131</i>	<i>Non-european citizens</i>
ΣΥΝΟΛΟ ΜΕΣΗΣ				TOTAL OF SECONDARY
Δημόσια	2.621	2.607	5.228	Public
Ιδιωτικά	862	862	1.724	Private
<i>Από τους οποίους:</i>				<i>Of which:</i>
<i>Ευρωπαίοι πολίτες (EE28)</i>	<i>2.096</i>	<i>2.139</i>	<i>4.235</i>	<i>European citizens (EE28)</i>
<i>Μη-ευρωπαίοι πολίτες</i>	<i>1.374</i>	<i>1.327</i>	<i>2.701</i>	<i>Non-european citizens</i>
ΣΥΝΟΛΟ	3.483	3.469	6.952	TOTAL

ΠΙΝΑΚΑΣ 45α. ΑΡΙΘΜΟΣ ΞΕΝΩΝ ΜΑΘΗΤΩΝ ΚΑΤΑ ΧΩΡΑ ΥΠΗΚΟΟΤΗΤΑΣ, ΤΥΠΟ ΣΧΟΛΕΙΟΥ, ΚΑΙ ΦΥΛΟ, 2012/2013
TABLE 45a. NUMBER OF FOREIGN PUPILS BY COUNTRY OF NATIONALITY, TYPE OF SCHOOL AND SEX, 2012/2013

Χώρα υπηκοότητας	Δημόσια Public		Ιδιωτικά Private		Γενικό Σύνολο Grand Total		Country of nationality
	Αγόρια Boys	Κορίτσια Girls	Αγόρια Boys	Κορίτσια Girls	Αγόρια Boys	Κορίτσια Girls	
Χώρες Ευρωπαϊκής Ένωσης							European Union Countries
Αυστρία	0	0	4	3	4	3	Austria
Βέλγιο	0	2	1	3	1	5	Belgium
Βουλγαρία	300	308	16	21	316	329	Bulgaria
Γαλλία	2	0	20	32	22	32	France
Γερμανία	9	8	24	14	33	22	Germany
Δανία	0	0	1	0	1	0	Denmark
Ελλάδα	471	454	37	29	508	483	Greece
Έλληνες του Πόντου	470	483	1	3	471	486	Greeks of Pontos
Εσθονία	1	0	0	1	1	1	Estonia
Ηνωμένο Βασίλειο	142	111	214	221	356	332	United Kingdom
Ιρλανδία	2	1	3	6	5	7	Ireland
Ισπανία	0	0	3	1	3	1	Spain
Ιταλία	5	4	4	4	9	8	Italy
Κροατία	0	0	1	3	1	3	Croatia
Λετονία	11	7	3	0	14	7	Latvia
Λιθουανία	2	9	3	2	5	11	Lithuania
Μάλτα	1	1	2	0	3	1	Malta
Ολλανδία	2	1	4	4	6	5	Netherlands
Ουγγαρία	2	5	0	3	2	8	Hungary
Πολωνία	50	37	5	8	55	45	Poland
Πορτογαλία	0	0	0	1	0	1	Portugal
Ρουμανία	252	323	5	6	257	329	Romania
Σλοβακία	8	3	3	4	11	7	Slovakia
Σλοβενία	0	0	1	1	1	1	Slovenia
Σουηδία	3	3	5	2	8	5	Sweden
Τσεχία	2	2	0	2	2	4	Czech Republic
Φινλανδία	0	1	1	2	1	3	Finland
Σύνολο	1.735	1.763	361	376	2.096	2.139	Total

(Συνέχ.-Cont'd)

ΜΕΣΗ ΕΚΠΑΙΔΕΥΣΗ
SECONDARY EDUCATION

ΠΙΝΑΚΑΣ 45α (Συνέχ). ΑΡΙΘΜΟΣ ΞΕΝΩΝ ΜΑΘΗΤΩΝ ΚΑΤΑ ΕΠΙΠΕΔΟ, ΧΩΡΑ ΥΠΗΚΟΟΤΗΤΑΣ, ΤΥΠΟ ΣΧΟΛΕΙΟΥ ΚΑΙ ΦΥΛΟ, 2012/2013
TABLE 45a (Cont'd). NUMBER OF FOREIGN PUPILS BY LEVEL, COUNTRY OF NATIONALITY, TYPE OF SCHOOL AND SEX, 2012/2013

Χώρα υπηκοότητας	Δημόσια Public		Ιδιωτικά Private		Σύνολο Total		Country of nationality	
	Αγόρια Boys	Κορίτσια Girls	Αγόρια Boys	Κορίτσια Girls	Αγόρια Boys	Κορίτσια Girls	Αγόρια Boys	Κορίτσια Girls
Τρίτες χώρες								
Αίγυπτος	27	18	10	10	20	28	37	65
Αρμενία	26	20	10	5	15	25	36	61
Αυστραλία	2	1	3	5	8	6	5	11
Γεωργία	189	164	3	5	8	169	192	361
Η.Π.Α	5	6	47	38	85	44	52	96
Ιορδανία	12	4	4	4	8	8	16	24
Ιράκ	59	57	2	2	4	59	61	120
Ιράν	40	40	32	20	52	60	72	132
Καναδάς	1	2	6	5	11	7	7	14
Κίνα	5	6	3	3	6	9	8	17
Λευκορωσία	6	4	8	4	12	8	14	22
Λίβανος	20	21	14	10	24	31	34	65
Λιβύη	0	0	4	4	8	4	4	8
Μολδαβία	46	71	3	6	9	77	49	126
Ν.Αφρική	7	10	11	10	21	20	18	38
Ουκρανία	79	106	30	39	69	145	109	254
Πακιστάν	2	3	8	0	8	3	10	13
Παλαιστίνη	58	46	6	5	11	51	64	115
Ρωσία	112	116	237	229	466	345	349	694
Σερβία	25	11	13	12	25	23	38	61
Σρι Λάνκα	6	1	8	5	13	6	14	20
Συρία	93	61	8	16	24	77	101	178
Τουρκία (1)	23	27	0	0	0	27	23	50
Φιλιππίνες	15	20	3	9	12	29	18	47
Άλλες χώρες	28	29	28	40	68	69	56	125
Σύνολο	886	844	501	486	987	1.330	1.387	2.717
ΓΕΝΙΚΟ ΣΥΝΟΛΟ	2.621	2.607	862	862	1.724	3.469	3.483	6.952

(1): Περιλαμβάνει τους Κούρδους
(1): It includes the Kurds

ΜΕΣΗ ΕΚΠΑΙΔΕΥΣΗ
SECONDARY EDUCATION

ΠΙΝΑΚΑΣ 45β. ΑΡΙΘΜΟΣ ΞΕΝΩΝ ΜΑΘΗΤΩΝ ΚΑΤΑ ΕΠΑΡΧΙΑ, ΑΣΤΙΚΕΣ/ΑΓΡΟΤΙΚΕΣ ΠΕΡΙΟΧΕΣ, ΤΥΠΟ ΣΧΟΛΕΙΟΥ,ΚΑΙ ΦΥΛΟ, 2012/2013
TABLE 45b. NUMBER OF FOREIGN PUPILS BY DISTRICT, URBAN/RURAL AREAS, TYPE OF SCHOOL AND SEX, 2012/2013

Επαρχία και αστικές/αγροτικές περιοχές	Δημόσια Public		Ιδιωτικά Private		Γενικό Σύνολο Grand Total			District and urban/rural areas		
	Αγόρια Boys	Κορίτσια Girls	Σύνολο Total	Αγόρια Boys	Κορίτσια Girls	Σύνολο Total	Αγόρια Boys		Κορίτσια Girls	Σύνολο Total
ΛΕΥΚΩΣΙΑ	923	883	1.806	160	151	311	1.083	1.034	2.117	LEFKOSIA
Αστικές	828	785	1.613	149	138	287	977	923	1.900	Urban
Αγροτικές	95	98	193	11	13	24	106	111	217	Rural
ΑΜΜΟΧΩΣΤΟΣ	117	123	240	5	5	10	122	128	250	AMMOCHOSTOS
Αγροτικές	117	123	240	5	5	10	122	128	250	Rural
ΛΑΡΝΑΚΑ	408	434	842	118	123	241	526	557	1.083	LARNACA
Αστικές	377	399	776	118	123	241	495	522	1.017	Urban
Αγροτικές	31	35	66	0	0	0	31	35	66	Rural
ΛΕΜΕΣΟΣ	539	553	1.092	468	483	951	1.007	1.036	2.043	LEMESOS
Αστικές	518	533	1.051	342	350	692	860	883	1.743	Urban
Αγροτικές	21	20	41	126	133	259	147	153	300	Rural
ΠΑΦΟΣ	634	614	1.248	111	100	211	745	714	1.459	PAFOS
Αστικές	596	580	1.176	111	100	211	707	680	1.387	Urban
Αγροτικές	38	34	72	0	0	0	38	34	72	Rural
ΣΥΝΟΛΟ	2.621	2.607	5.228	862	862	1.724	3.483	3.469	6.952	TOTAL
Αστικές	2.319	2.297	4.616	720	711	1.431	3.039	3.008	6.047	Urban
Αγροτικές	302	310	612	142	151	293	444	461	905	Rural

ΜΕΣΗ ΕΚΠΑΙΔΕΥΣΗ
SECONDARY EDUCATION

ΠΙΝΑΚΑΣ 46α. ΑΡΙΘΜΟΣ ΜΑΘΗΤΩΝ ΣΕ ΕΙΔΙΚΑ ΠΡΟΓΡΑΜΜΑΤΑ ΚΑΤΑ ΠΡΟΓΡΑΜΜΑ, ΤΥΠΟ ΣΧΟΛΕΙΟΥ, ΕΠΙΠΕΔΟ ΚΑΙ ΦΥΛΟ, 2012/2013
TABLE 46a. NUMBER OF PUPILS IN SPECIAL PROGRAMMES BY PROGRAMME, TYPE OF SCHOOL, LEVEL AND SEX, 2012/2013

Ειδικό πρόγραμμα και τύπος σχολείου	Μέση Κατώτερη Εκπαίδευση (Γυμνάσιο) Lower Secondary Education (Gymnasium)		Μέση Ανώτερη Εκπαίδευση (Λύκειο/Τεχνική) Upper Secondary Education (Lyceum/Technical Schools)		Γενικό Σύνολο Grand Total			Special programme and type of school		
	Αγόρια Boys	Κορίτσια Girls	Σύνολο Total	Αγόρια Boys	Κορίτσια Girls	Σύνολο Total	Αγόρια Boys		Κορίτσια Girls	Σύνολο Total
Μονάδες ειδικής εκπαίδευσης	133	89	222	149	63	212	282	152	434	Units of special education
Δημόσια	113	67	180	146	61	207	259	128	387	Public
Ιδιωτικά	20	22	42	3	2	5	23	24	47	Private
Ελληνικά για ξένους και παλινοστούντες	486	391	877	146	145	291	632	536	1.168	Greek language for foreigners and expatriates
Δημόσια	424	306	730	139	129	268	563	435	998	Public
Ιδιωτικά	62	85	147	7	16	23	69	101	170	Private
Πρόγραμμα αλφabetητισμού	696	361	1.057	0	0	0	696	361	1.057	Literacy programme
Δημόσια	696	361	1.057	0	0	0	696	361	1.057	Public
Στήριξη μαθημάτων	981	459	1.440	745	421	1.166	1.726	880	2.606	Teaching aid
Δημόσια	969	450	1.419	738	415	1.153	1.707	865	2.572	Public
Ιδιωτικά	12	9	21	7	6	13	19	15	34	Private

ΜΕΣΗ ΕΚΠΑΙΔΕΥΣΗ
SECONDARY EDUCATION

ΠΙΝΑΚΑΣ 46β. ΑΡΙΘΜΟΣ ΑΚΡΟΑΤΩΝ ΜΑΘΗΤΩΝ ΚΑΤΑ ΕΠΙΠΕΔΟ, ΤΑΞΗ, ΤΥΠΟ ΣΧΟΛΕΙΟΥ ΚΑΙ ΦΥΛΟ, 2012/2013
TABLE 46b. NUMBER OF GUEST PUPILS BY LEVEL, GRADE, TYPE OF SCHOOL AND SEX, 2012/2013

Επίπεδο/ Τάξη	Δημόσια Public		Ιδιωτικά Private		Γενικό Σύνολο Grand Total			Level/ Grade		
	Αγόρια Boys	Κορίτσια Girls	Σύνολο Total	Αγόρια Boys	Κορίτσια Girls	Σύνολο Total	Αγόρια Boys		Κορίτσια Girls	Σύνολο Total
Μέση Κατώτερη Εκπαίδευση (Γυμνάσιο)										
Τάξη I	34	22	56	0	0	0	34	22	56	Grade I
Τάξη II	57	53	110	0	0	0	57	53	110	Grade II
Τάξη III	47	48	95	0	0	0	47	48	95	Grade III
Σύνολο	138	123	261	0	0	0	138	123	261	Total
Μέση Ανώτερη Εκπαίδευση (Λύκειο/Τεχνική Σχολή)										
Τάξη I	69	45	114	0	0	0	69	45	114	Grade I
Τάξη II	42	38	80	0	0	0	42	38	80	Grade II
Τάξη III	17	8	25	0	0	0	17	8	25	Grade III
Τάξη IV	2	0	2	0	0	0	2	0	2	Grade IV
Σύνολο	130	91	221	0	0	0	130	91	221	Total
Σύνολο	268	214	482	0	0	0	268	214	482	Total

ΜΕΣΗ ΕΚΠΑΙΔΕΥΣΗ
SECONDARY EDUCATION

ΠΙΝΑΚΑΣ 47. ΑΝΑΛΥΣΗ ΕΓΓΡΑΦΩΝ ΜΕΣΗΣ ΑΝΩΤΕΡΗΣ ΕΚΠΑΙΔΕΥΣΗΣ (ΛΥΚΕΙΟ/ΤΕΧΝΙΚΗ ΣΧΟΛΗ) ΚΑΤΑ ΚΑΤΕΥΘΥΝΣΗ, ΕΙΔΟΣ ΕΓΓΡΑΦΗΣ, ΤΥΠΟ ΣΧΟΛΕΙΟΥ ΚΑΙ ΦΥΛΟ, 2012/2013

TABLE 47. ANALYSIS OF ENROLLMENTS OF UPPER SECONDARY EDUCATION (LYCEUM/TECHNICAL SCHOOLS) BY ORIENTATION, TYPE OF ENROLLMENT, TYPE OF SCHOOL AND SEX, 2012/2013

Κατεύθυνση και είδος εγγραφής	Δημόσια - Public			Ιδιωτικά - Private			Γενικό Σύνολο - Grand Total			Orientation and type of enrolment
	Αγόρια Boys	Κορίτσια Girls	Σύνολο Total	Αγόρια Boys	Κορίτσια Girls	Σύνολο Total	Αγόρια Boys	Κορίτσια Girls	Σύνολο Total	
ΛΥΚΕΙΑ										LYCEUM
Νέες εγγραφές	3.060	3.883	6.943	873	868	1.741	3.933	4.751	8.684	New Entrants
- Κύπριοι	2.823	3.578	6.401	732	732	1.464	3.555	4.310	7.865	-Cypriots
- Ξένοι	237	305	542	141	136	277	378	441	819	-Foreigners
Επανεγγραφές	19	7	26	0	0	0	19	7	26	Re-entrants
Συνεχίζον	6.651	8.063	14.714	2.287	2.057	4.344	8.938	10.120	19.058	Continuing
Σύνολο εγγραφών	9.730	11.953	21.683	3.160	2.925	6.085	12.890	14.878	27.768	Total Enrollments
ΤΕΧΝΙΚΗ/ΕΠΑΓΓΕΛΜΑΤΙΚΗ										TECHNICAL/VOCATIONAL
Νέες εγγραφές	1.211	296	1.507	10	4	14	1.221	300	1.521	New Entrants
- Κύπριοι	1.098	257	1.355	0	1	1	1.098	258	1.356	-Cypriots
- Ξένοι	113	39	152	10	3	13	123	42	165	-Foreigners
Επανεγγραφές	24	6	30	0	0	0	24	6	30	Re-entrants
Συνεχίζον	2.297	488	2.785	9	15	24	2.306	503	2.809	Continuing
Σύνολο εγγραφών	3.532	790	4.322	19	19	38	3.551	809	4.360	Total Enrollments
ΣΥΝΟΛΟ										TOTAL
Νέες εγγραφές	4.271	4.179	8.450	883	872	1.755	5.154	5.051	10.205	New Entrants
- Κύπριοι	3.921	3.835	7.756	732	733	1.465	4.653	4.568	9.221	-Cypriots
- Ξένοι	350	344	694	151	139	290	501	483	984	-Foreigners
Επανεγγραφές	43	13	56	0	0	0	43	13	56	Re-entrants
Συνεχίζον	8.948	8.551	17.499	2.296	2.072	4.368	11.244	10.623	21.867	Continuing
Σύνολο εγγραφών	13.262	12.743	26.005	3.179	2.944	6.123	16.441	15.687	32.128	Total Enrollments

ΜΕΣΗ ΕΚΠΑΙΔΕΥΣΗ
SECONDARY EDUCATION

ΠΙΝΑΚΑΣ 48. ΝΕΕΣ ΕΓΓΡΑΦΕΣ ΜΕΣΗΣ ΑΝΩΤΕΡΗΣ ΕΚΠΑΙΔΕΥΣΗΣ (ΛΥΚΕΙΟ/ΤΕΧΝΙΚΗ ΣΧΟΛΗ) ΚΑΤΑ ΚΑΤΕΥΘΥΝΣΗ, ΗΛΙΚΙΑ, ΤΥΠΟ ΣΧΟΛΕΙΟΥ ΚΑΙ ΦΥΛΟ, 2012/2013
TABLE 48. NEW ENTRANTS OF UPPER SECONDARY EDUCATION (LYCEUM/TECHNICAL SCHOOLS) BY ORIENTATION, AGE, TYPE OF SCHOOL, AND SEX, 2012/2013

Κατεύθυνση και ηλικία μαθητών	Δημόσια Public		Ιδιωτικά Private		Γενικό Σύνολο Grand Total		Orientation and age of pupils
	Αγόρια Boys	Κορίτσια Girls	Αγόρια Boys	Κορίτσια Girls	Αγόρια Boys	Κορίτσια Girls	
ΛΥΚΕΙΑ							LYCEUM
13 χρονών	0	0	4	2	4	2	13 years
14 "	3	3	55	71	58	74	14 "
15 "	2.767	3.593	717	718	3.484	4.311	15 "
16 "	178	208	72	55	250	263	16 "
17 "	49	51	18	17	67	68	17 "
18 "	15	10	6	5	21	15	18 "
19 "	13	4	1	0	14	4	19 "
20 + "	35	14	0	0	35	14	20 + "
Σύνολο	3.060	3.883	873	868	3.933	4.751	Total
ΤΕΧΝΙΚΗ/ΕΠΑΓΓΕΛΜΑΤΙΚΗ							TECHNICAL/VOCATIONAL
14 χρονών	2	1	0	0	2	1	14 years
15 "	904	168	0	0	904	168	15 "
16 "	216	89	0	1	216	90	16 "
17 "	49	25	0	1	49	26	17 "
18 "	23	4	3	0	26	4	18 "
19 "	1	1	2	0	3	1	19 "
20 + "	16	8	5	2	21	10	20 + "
Σύνολο	1.211	296	10	4	1.221	300	Total
							8.684
							1.521

(Συνέχ.-Cont'd)

ΜΕΣΗ ΕΚΠΑΙΔΕΥΣΗ
SECONDARY EDUCATION

ΠΙΝΑΚΑΣ 48(Συνέχ.). ΝΕΕΣ ΕΓΓΡΑΦΕΣ ΜΕΣΗΣ ΑΝΩΤΕΡΗΣ ΕΚΠΑΙΔΕΥΣΗΣ (ΛΥΚΕΙΟ/ΤΕΧΝΙΚΗ ΣΧΟΛΗ) ΚΑΤΑ ΚΑΤΕΥΘΥΝΣΗ, ΗΛΙΚΙΑ, ΤΥΠΟ ΣΧΟΛΕΙΟΥ ΚΑΙ ΦΥΛΟ, 2012/2013

TABLE 48(Cont'd). NEW ENTRANTS OF UPPER SECONDARY EDUCATION (LYCEUM/TECHNICAL SCHOOLS) BY ORIENTATION, AGE, TYPE OF SCHOOL, AND SEX, 2012/2013

Κατεύθυνση και ηλικία μαθητών	Δημόσια Public		Ιδιωτικά Private		Γενικό Σύνολο Grand Total			Stream and age of pupils	
	Αγόρια Boys	Κορίτσια Girls	Σύνολο Total	Αγόρια Boys	Κορίτσια Girls	Σύνολο Total	Αγόρια Boys		Κορίτσια Girls
ΣΥΝΟΛΟ									TOTAL
13 χρόνων	0	0	0	4	2	6	4	2	6
14 "	5	4	9	55	71	126	60	75	135
15 "	3.671	3.761	7.432	717	718	1.435	4.388	4.479	8.867
16 "	394	297	691	72	56	128	466	353	819
17 "	98	76	174	18	18	36	116	94	210
18 "	38	14	52	9	5	14	47	19	66
19 "	14	5	19	3	0	3	17	5	22
20+ "	51	22	73	5	2	7	56	24	80
ΣΥΝΟΛΟ	4.271	4.179	8.450	883	872	1.755	5.154	5.051	10.205
ΣΥΝΟΛΟ									TOTAL

ΜΕΣΗ ΕΚΠΑΙΔΕΥΣΗ
SECONDARY EDUCATION

ΠΙΝΑΚΑΣ 49. ΑΡΙΘΜΟΣ ΤΜΗΜΑΤΩΝ ΚΑΤΑ ΤΥΠΟ ΣΧΟΛΕΙΟΥ, ΜΕΓΕΘΟΣ ΤΜΗΜΑΤΩΝ, ΕΠΙΠΕΔΟ ΚΑΙ ΤΑΞΗ, 2012/2013
TABLE 49. NUMBER OF SECTIONS BY TYPE OF SCHOOL, SIZE OF CLASS, LEVEL AND GRADE 2012/2013

Τύπος σχολείου και μέγεθος τμημάτων	Μέση Κατώτερη Εκπαίδευση (Γυμνάσιο) Lower Secondary Education (Gymnasium)				Μέση Ανώτερη Εκπαίδευση (Λύκειο/Τεχνική Σχολή) Upper Secondary Education (Lyceum/Technical school)				Type of school and size of class
	Τάξη I Grade I	Τάξη II Grade II	Τάξη III Grade III	Σύνολο	Τάξη I Grade I	Τάξη II Grade II	Τάξη III Grade III	Τάξη IV Grade IV	
	ΔΗΜΟΣΙΑ	2	4	3	32	66	69	4	
<=10 μαθητές	10	5	6	60	63	51	4	<=10 pupils	
11-15 μαθητές	50	67	86	57	162	135	3	11-15 pupils	
16-20 μαθητές	307	302	284	271	162	19	0	16-20 pupils	
21-25 μαθητές	2	0	1	3	3	3	0	21-25 pupils	
26-28 μαθητές	371	378	380	423	456	277	11	26-28 pupils	
Σύνολο								Total	
ΙΔΙΩΤΙΚΑ	9	2	5	7	7	8	6	PRIVATE	
<=10 μαθητές	17	14	12	12	16	22	7	<=10 pupils	
11-15 μαθητές	8	21	22	25	30	20	15	11-15 pupils	
16-20 μαθητές	29	22	25	27	27	26	17	16-20 pupils	
21-25 μαθητές	10	15	16	8	6	10	7	21-25 pupils	
26-28 μαθητές	0	0	0	1	0	0	0	26-28 pupils	
29-30 μαθητές	0	0	0	0	1	0	0	29-30 pupils	
>=36 μαθητές	73	74	80	80	87	86	52	>=36 pupils	
Σύνολο								Total	
ΣΥΝΟΛΟ	444	452	460	503	543	363	63	TOTAL	

ΜΕΣΗ ΕΚΠΑΙΔΕΥΣΗ
SECONDARY EDUCATION

ΠΙΝΑΚΑΣ 50α. ΑΡΙΘΜΟΣ ΜΑΘΗΤΩΝ ΚΑΤΑ ΤΥΠΟ ΣΧΟΛΕΙΟΥ, ΕΠΙΠΡΟΣΘΕΤΗ ΓΛΩΣΣΑ ⁽¹⁾ ΠΟΥ ΔΙΔΑΣΚΟΝΤΑΙ, ΕΠΙΠΕΔΟ ΚΑΙ ΦΥΛΟ, 2012/2013
TABLE 50a. NUMBER OF PUPILS BY TYPE OF SCHOOL, ADDITIONAL LANGUAGE ⁽¹⁾ TAUGHT, LEVEL, AND SEX 2012/2013

Τύπος σχολείου και επιπρόσθετη γλώσσα	Μέση Κατώτερη Εκπαίδευση (Γυμνάσιο) Lower Secondary Education (Gymnasium)			Μέση Ανώτερη Εκπαίδευση (Λύκειο/Τεχνική Σχολή) Upper Secondary Education (Lyceum/Technical school)			Type of school and additional language	
	Αγόρια Boys		Σύνολο Total	Αγόρια Boys		Κορίτσια Girls		Σύνολο Total
	Αγόρια Boys	Κορίτσια Girls		Αγόρια Boys	Κορίτσια Girls			
ΔΗΜΟΣΙΑ								
Αγγλικά	12.178	11.718	23.896	12.327	11.240	23.567	PUBLIC English	
Γαλλικά	11.357	11.347	22.704	4.061	5.208	9.269	French	
Αρμένικα	0	0	0	63	32	95	Armenian	
Ρωσικά	0	0	0	897	1.266	2.163	Russian	
Γερμανικά	0	0	0	749	674	1.423	German	
Ισπανικά	0	0	0	2.168	2.914	5.082	Spanish	
Ιταλικά	0	0	0	2.436	2.862	5.298	Italian	
Τουρκικά	0	0	0	349	480	829	Turkish	
ΙΔΙΩΤΙΚΑ							PRIVATE	
Ελληνικά	1.993	1.845	3.838	2.144	1.942	4.086	Greek	
Αγγλικά	385	345	730	491	418	909	English	
Γαλλικά	1.568	1.510	3.078	653	902	1.555	French	
Ρωσικά	16	20	36	81	94	175	Russian	
Γερμανικά	213	163	376	191	251	442	German	
Ισπανικά	157	109	266	35	73	108	Spanish	
Ιταλικά	87	166	253	93	136	229	Italian	
ΔΗΜΟΣΙΑ ΚΑΙ ΙΔΙΩΤΙΚΑ							PUBLIC AND PRIVATE	
Ελληνικά	1.993	1.845	3.838	2.144	1.942	4.086	Greek	
Αγγλικά	12.563	12.063	24.626	12.818	11.658	24.476	English	
Γαλλικά	12.925	12.857	25.782	4.714	6.110	10.824	French	
Αρμένικα	0	0	0	63	32	95	Arabic	
Ρωσικά	16	20	36	978	1.360	2.338	Russian	
Γερμανικά	213	163	376	940	925	1.865	German	
Ισπανικά	157	109	266	2.203	2.987	5.190	Spanish	
Ιταλικά	87	166	253	2.529	2.998	5.527	Italian	
Τουρκικά	0	0	0	349	480	829	Turkish	

⁽¹⁾ Επιπρόσθετη γλώσσα: Γλώσσα που διδάσκεται εκτός της γλώσσας διδασκαλίας του σχολείου

⁽¹⁾ Additional language: Language taught except the teaching language of the school

ΜΕΣΗ ΕΚΠΑΙΔΕΥΣΗ
SECONDARY EDUCATION

ΠΙΝΑΚΑΣ 50β. ΑΡΙΘΜΟΣ ΜΑΘΗΤΩΝ ΚΑΤΑ ΤΥΠΟ ΣΧΟΛΕΙΟΥ, ΑΡΙΘΜΟ ΕΠΙΠΡΟΣΘΕΤΩΝ ΞΕΝΩΝ ΓΛΩΣΣΩΝ ⁽¹⁾ ΠΟΥ ΔΙΔΑΣΚΟΝΤΑΙ, ΕΠΙΠΕΔΟ ΚΑΙ ΦΥΛΟ, 2012/2013
TABLE 50b. NUMBER OF PUPILS BY TYPE OF SCHOOL, NUMBER OF ADDITIONAL FOREIGN LANGUAGES ⁽¹⁾ TAUGHT, LEVEL, AND SEX 2012/2013

Τύπος σχολείου και αριθμός επιπρόσθετων ξένων γλωσσών	Μέση Κατώτερη Εκπαίδευση (Γυμνάσιο) Lower Secondary Education (Gymnasium)		Μέση Ανώτερη Εκπαίδευση (Λύκειο/Τεχνική Σχολή) Upper Secondary Education (Lyceum/Technical school)		Type of school and number of additional foreign languages
	Αγόρια Boys	Κορίτσια Girls	Αγόρια Boys	Κορίτσια Girls	
	Σύνολο Total		Σύνολο Total		
ΔΗΜΟΣΙΑ					PUBLIC
Καμία ξένη γλώσσα	0	0	12	7	No foreign language
1 ξένη γλώσσα	899	417	3.420	919	1 foreign language
2 ξένες γλώσσες	11.318	11.324	9.542	11.644	2 foreign languages
3 ξένες γλώσσες	0	0	225	141	3 foreign languages
4+ ξένες γλώσσες	0	0	63	32	4+ foreign languages
Σύνολο	12.217	11.741	13.262	12.743	Total;
ΙΔΙΩΤΙΚΑ					PRIVATE
Καμία ξένη γλώσσα	12	8	342	249	No foreign language
1 ξένη γλώσσα	547	517	1.619	1.344	1 foreign language
2 ξένες γλώσσες	1.711	1.474	1.159	1.203	2 foreign languages
3 ξένες γλώσσες	176	262	57	144	3 foreign languages
4+ ξένες γλώσσες	0	0	2	4	4+ foreign languages
Σύνολο	2.446	2.261	3.179	2.944	Total
ΔΗΜΟΣΙΑ ΚΑΙ ΙΔΙΩΤΙΚΑ					PUBLIC AND PRIVATE
Καμία ξένη γλώσσα	12	8	354	256	No foreign language
1 ξένη γλώσσα	1.446	934	5.039	2.263	1 foreign language
2 ξένες γλώσσες	13.029	12.798	10.701	12.847	2 foreign languages
3 ξένες γλώσσες	176	262	282	285	3 foreign languages
4+ ξένες γλώσσες	0	0	65	36	4+ foreign languages
Σύνολο	14.663	14.002	16.441	15.687	Total

⁽¹⁾ Επιπρόσθετη ξένη γλώσσα: Γλώσσα που διδάσκεται εκτός της γλώσσας διδασκαλίας του σχολείου

⁽¹⁾ Additional foreign language: Language taught except the teaching language of the school

ΜΕΣΗ ΕΚΠΑΙΔΕΥΣΗ
SECONDARY EDUCATION

ΠΙΝΑΚΑΣ 51. ΦΕΤΙΝΕΣ ΕΓΓΡΑΦΕΣ (2012/2013) ΚΑΤΑ ΣΧΟΛΗ ΦΟΙΤΗΣΗΣ ΚΑΤΑ ΤΟ 2011/2012 (ΡΟΗ ΑΠΟ ΕΝΑ ΤΥΠΟ ΣΧΟΛΕΙΟΥ ΣΕ ΆΛΛΟ), ΕΠΙΠΕΔΟ, ΤΑΞΗ ΚΑΙ ΦΥΛΟ
TABLE 51. PRESENT ENROLMENTS (2012/2013) BY SCHOOL OF ATTENDANCE IN 2011/2012 (FLOW FROM TYPE TO TYPE OF SCHOOL), LEVEL, GRADE AND SEX

Σχολή φοίτησης κατά το 2011/12 (ροή από το ένα έτος στο επόμενο)	Μέση Κατώτερη Εκπαίδευση (Γυμνάσιο) Lower Secondary Education (Gymnasium)										Μέση Ανώτερη Εκπαίδευση (Λύκειο/Τεχνική Σχολή) Upper Secondary Education (Lyceum/Technical school)										Γενικό Σύνολο Grand Total		School attended in 2011/12 (flow from one year to the next)
	ΤΑΞΗ I GRADE I		ΤΑΞΗ II GRADE II		ΤΑΞΗ III GRADE III		ΤΑΞΗ I GRADE I		ΤΑΞΗ II GRADE II		ΤΑΞΗ III GRADE III		ΤΑΞΗ IV GRADE IV		Αγόρ. Boys	Κορ. Girls	Αγόρ. Boys	Κορ. Girls	Αγόρ. Boys	Κορ. Girls	Σύνολο Total		
	Αγόρ. Boys	Κορ. Girls	Αγόρ. Boys	Κορ. Girls	Αγόρ. Boys	Κορ. Girls	Αγόρ. Boys	Κορ. Girls	Αγόρ. Boys	Κορ. Girls	Αγόρ. Boys	Κορ. Girls	Αγόρ. Boys	Κορ. Girls									
ΔΗΜΟΣΙΑ ΜΕΣΗ ΓΕΝΙΚΗ	4.041	3.751	0	0	0	0	0	0	0	0	0	0	0	0	0	0	0	4.041	3.751	7.792			
Από Δημόσια δημοτικά	20	12	0	0	0	0	0	0	0	0	0	0	0	0	0	0	0	20	12	32			
Από Ίδιωτικά δημοτικά	0	0	3.870	3.939	3.986	3.862	2.960	3.798	3.062	3.829	3.301	4.052	60	34	17.239	19.514	36.753						
Προσχθ. από δημόσια μέση	0	0	20	12	19	24	52	33	25	18	8	10	0	0	124	97	221						
Προσχθ. από ιδιωτική μέση	61	17	72	42	49	18	137	64	44	25	26	26	5	6	394	198	592						
Στάσιμοι από δημόσια μέση	0	1	2	1	2	2	0	0	7	7	0	0	0	0	11	11	22						
Στάσιμοι από ιδιωτική μέση	37	35	19	12	19	13	14	23	25	25	4	3	0	0	118	111	229						
Από το εξωτερικό	4.159	3.816	3.983	4.006	4.075	3.919	3.163	3.918	3.163	3.904	3.339	4.091	65	40	21.947	23.694	45.641						
Σύνολο																							
ΔΗΜΟΣΙΑ ΜΕΣΗ ΤΕΧΝΙΚΗ/ΕΠΑΓΓΕΛΜ.	0	0	0	0	0	0	1.178	286	1.078	263	1.008	179	23	15	3.287	743	4.030						
Προσχθ. από δημόσια μέση	0	0	0	0	0	0	10	2	3	3	0	0	0	0	13	5	18						
Προσχθ. από ιδιωτική μέση	0	0	0	0	0	0	158	23	44	5	7	2	0	4	209	34	243						
Στάσιμοι από δημόσια μέση	0	0	0	0	0	0	0	0	0	0	0	0	0	0	0	0	0						
Στάσιμοι από ιδιωτική μέση	0	0	0	0	0	0	19	6	4	2	0	0	0	0	23	8	31						
Από το εξωτερικό	0	0	0	0	0	0	1.365	317	1.129	273	1.015	181	23	19	3.532	790	4.322						
Σύνολο																							

(Συνέχ.-Cont'd)

ΜΕΣΗ ΕΚΠΑΙΔΕΥΣΗ
SECONDARY EDUCATION

ΠΙΝΑΚΑΣ 51(Συνέχ.). ΦΕΤΙΝΕΣ ΕΓΓΡΑΦΕΣ (2012/2013) ΚΑΤΑ ΣΧΟΛΗ ΦΟΙΤΗΣΗΣ ΚΑΤΑ ΤΟ 2011/2012 (ΡΟΗ ΑΠΟ ΕΝΑ ΤΥΠΟ ΣΧΟΛΕΙΟΥ ΣΕ ΆΛΛΟ)
ΕΠΙΠΕΔΟ, ΤΑΞΗ ΚΑΙ ΦΥΛΟ
TABLE 51(Cont'd). PRESENT ENROLMENTS (2012/2013) BY SCHOOL OF ATTENDANCE IN 2011/2012 (FLOW FROM TYPE TO TYPE OF SCHOOL)
LEVEL, GRADE AND SEX

Σχολή φοίτησης κατά το 2011/12 (ροή από το ένα έτος στο επόμενο)	Μέση Κατώτερη Εκπαίδευση (Γυμνάσιο) Lower Secondary Education (Gymnasium)												Μέση Ανώτερη Εκπαίδευση (Λύκειο/Τεχνική Σχολή) Upper Secondary Education (Lyceum/Technical school)			Γενικό Σύνολο Grand Total			School attended in 2011/12 (flow from one year to the next)
	ΤΑΞΗ I GRADE I		ΤΑΞΗ II GRADE II		ΤΑΞΗ III GRADE III		ΤΑΞΗ I GRADE I		ΤΑΞΗ II GRADE II		ΤΑΞΗ III GRADE III		ΤΑΞΗ IV GRADE IV		Αγόρ. Boys	Κορ. Girls	Σύνολο Total		
	Αγόρ. Boys	Κορ. Girls	Αγόρ. Boys	Κορ. Girls	Αγόρ. Boys	Κορ. Girls	Αγόρ. Boys	Κορ. Girls	Αγόρ. Boys	Κορ. Girls	Αγόρ. Boys	Κορ. Girls							
ΙΔΙΩΤΙΚΗ ΜΕΣΗ	436	390	0	0	0	0	0	0	0	0	0	0	0	0	436	390	826	From Public primary	
Από Δημόσια δημοτικά	260	302	0	0	0	0	0	0	0	0	0	0	0	0	260	302	562	From Private primary	
Από Ιδιωτικά δημοτικά	0	0	13	16	5	8	11	4	9	10	6	14	2	0	46	52	98	Prom. from public secondary	
Προσχθ. από δημόσια μέση	0	0	832	705	838	775	803	805	898	821	857	754	522	478	4.750	4.338	9.088	Prom. from private secondary	
Προσχθ. από ιδιωτική μέση	0	0	0	0	0	0	0	0	4	0	0	0	0	0	4	0	4	Failures of public secondary	
Στάσιμοι από δημόσια μέση	2	0	0	0	0	1	0	0	0	0	0	0	0	0	2	1	3	Failures of private secondary	
Στάσιμοι από ιδιωτική μέση	23	22	12	21	29	17	14	17	31	18	12	18	11	4	132	117	249	From abroad	
Από το εξωτερικό	721	714	857	742	872	801	828	826	942	849	875	786	535	482	5.630	5.200	10.830	Total	
ΓΕΝΙΚΟ ΣΥΝΟΛΟ ΜΕΣΗΣ	4.477	4.141	0	0	0	0	0	0	0	0	0	0	0	0	4.477	4.141	8.618	GRAND TOTAL OF SECONDARY	
Από Δημόσια δημοτικά	280	314	0	0	0	0	0	0	0	0	0	0	0	0	280	314	594	From Public primary	
Από Ιδιωτικά δημοτικά	0	0	3.883	3.955	3.991	3.870	4.149	4.088	4.149	4.102	4.315	4.245	85	49	20.572	20.309	40.881	From Private primary	
Προσχθ. από δημόσια μέση	0	0	852	717	857	799	865	840	926	842	865	764	522	478	4.887	4.440	9.327	Prom. from public secondary	
Προσχθ. από ιδιωτική μέση	61	17	72	42	49	18	295	87	92	30	33	28	5	10	607	232	839	Prom. from private secondary	
Στάσιμοι από δημόσια μέση	2	1	2	1	2	3	0	0	7	7	0	0	0	0	13	12	25	Failures of public secondary	
Στάσιμοι από ιδιωτική μέση	60	57	31	33	48	30	47	46	60	45	16	21	11	4	273	236	509	Failures of private secondary	
Από το εξωτερικό	4.880	4.530	4.840	4.748	4.947	4.720	5.356	5.061	5.234	5.026	5.229	5.058	623	541	31.109	29.684	60.793	Total	

(¹) Συμπεριλαμβάνονται και τα εσπερινά γυμνάσια

(¹) Also includes evening gymnasia

ΜΕΣΗ ΕΚΠΑΙΔΕΥΣΗ
SECONDARY EDUCATION

ΠΙΝΑΚΑΣ 52. ΕΓΓΡΑΦΕΝΤΕΣ, ΑΠΟΣΥΡΦΕΝΤΕΣ, ΣΤΑΣΙΜΟΙ ΚΑΙ ΠΡΟΑΧΘΕΝΤΕΣ ΚΑΤΑ ΦΥΛΟ, ΕΠΙΠΕΔΟ, ΚΑΤΕΥΘΥΝΣΗ, ΤΥΠΟ ΣΧΟΛΕΙΟΥ ΚΑΙ ΤΑΞΗ
ΤΗΣ ΠΡΟΗΓΟΥΜΕΝΗΣ ΣΧΟΛΙΚΗΣ ΧΡΟΝΙΑΣ 2011/2012

TABLE 52. ENROLLMENTS, DROP-OUTS, FAILURES AND PROMOTIONS BY SEX, LEVEL, ORIENTATION, TYPE OF SCHOOL AND GRADE OF THE
PREVIOUS SCHOOL YEAR 2011/12

Επίπεδο, κατεύθυνση, τύπος σχολείου και τάξη	Εγγραφέντες Enrolled		Αποσυρθέντες Dropped-out		Στάσιμοι Failed		Προαχθέντες Promoted		Level, orientation, type of school and grade	
	Αγόρια Boys	Κορίτσια Girls	Σύνολο Total	Αγόρια Boys	Κορίτσια Girls	Σύνολο Total	Αγόρια Boys	Κορίτσια Girls		Σύνολο Total
ΓΥΜΝΑΣΙΟ									GYMNASIUM	
Δημόσια	12.251	12.128	24.379	70	43	113	269	11.912	11.941	23.853
Τάξη I	4.033	4.061	8.094	21	4	25	106	3.906	4.005	7.911
Τάξη II	4.097	3.955	8.052	25	15	40	88	3.984	3.873	7.857
Τάξη III	4.121	4.112	8.233	24	24	48	75	4.022	4.063	8.085
Ιδιωτικά	2.631	2.442	5.073	4	0	4	3	2.624	2.439	5.063
Τάξη I	875	754	1.629	3	0	3	1	871	754	1.625
Τάξη II	887	827	1.714	1	0	1	2	884	825	1.709
Τάξη III	869	861	1.730	0	0	0	0	869	860	1.729
Σύνολο	14.882	14.570	29.452	74	43	117	272	14.536	14.380	28.916
Τάξη I	4.908	4.815	9.723	24	4	28	107	4.777	4.759	9.536
Τάξη II	4.984	4.782	9.766	26	15	41	90	4.868	4.698	9.566
Τάξη III	4.990	4.973	9.963	24	24	48	75	4.891	4.923	9.814
ΛΥΚΕΙΟ										LYCEUM
Δημόσια	9.954	12.336	22.290	54	28	82	295	9.605	12.123	21.728
Τάξη I	3.261	3.946	7.207	31	18	49	198	3.032	3.807	6.839
Τάξη II	3.342	4.076	7.418	15	4	19	64	3.263	4.035	7.298
Τάξη III	3.351	4.314	7.665	8	6	14	33	3.310	4.281	7.591
Ιδιωτικά	3.180	2.906	6.086	4	5	9	8	3.168	2.900	6.068
Τάξη I	933	866	1.799	1	4	5	3	929	862	1.791
Τάξη II	908	797	1.705	0	1	1	3	905	795	1.700
Τάξη III	822	770	1.592	2	0	2	2	818	770	1.588
Τάξη IV	517	473	990	1	0	1	0	516	473	989

(Συνέχ.-Cont'd)

ΜΕΣΗ ΕΚΠΑΙΔΕΥΣΗ
SECONDARY EDUCATION

ΠΙΝΑΚΑΣ 52(Συνέχ.). ΕΓΓΡΑΦΕΝΤΕΣ, ΑΠΟΣΥΡΘΕΝΤΕΣ, ΣΤΑΣΙΜΟΙ ΚΑΙ ΠΡΟΑΧΘΕΝΤΕΣ ΚΑΤΑ ΦΥΛΟ, ΕΠΙΠΕΔΟ, ΚΑΤΕΘΥΘΥΝΣΗ, ΤΥΠΟ ΣΧΟΛΕΙΟΥ ΚΑΙ ΤΑΞΗ ΤΗΣ ΠΡΟΗΓΟΥΜΕΝΗΣ ΣΧΟΛΙΚΗΣ ΧΡΟΝΙΑΣ 2011/2012
TABLE 52(Cont'd). ENROLLMENTS, DROP-OUTS, FAILURES AND PROMOTIONS BY SEX, LEVEL, ORIENTATION, TYPE OF SCHOOL AND GRADE OF THE PREVIOUS SCHOOL YEAR 2011/12

Επίπεδο, κατεύθυνση, τύπος σχολείου και τάξη	Εγγραφέντες Enrolled		Αποσυρθέντες Dropped-out		Στάσιμοι Failed		Προαχθέντες Promoted		Level, orientation, type of school and grade				
	Αγόρια Boys	Κορίτσια Girls	Σύνολο Total	Αγόρια Boys	Κορίτσια Girls	Σύνολο Total	Αγόρια Boys	Κορίτσια Girls		Σύνολο Total			
Σύνολο	13.134	15.242	28.376	58	33	91	303	186	489	12.773	15.023	27.796	Total
Τάξη I	4.194	4.812	9.006	32	22	54	201	121	322	3.961	4.669	8.630	Grade I
Τάξη II	4.250	4.873	9.123	15	5	20	67	38	105	4.168	4.830	8.998	Grade II
Τάξη III	4.173	5.084	9.257	10	6	16	35	27	62	4.128	5.051	9.179	Grade III
Τάξη IV	517	473	990	1	0	1	0	0	0	516	473	989	Grade IV
ΕΣΠΕΡΙΝΑ ΓΥΜΝΑΣΙΑ/ ΤΕΧΝΙΚΕΣ													EVENING GYMNASIUM/ TECHNICAL
Γυμνάσια													Gymnasium
Δημόσια	92	48	140	0	0	0	13	5	18	79	43	122	Public
Τάξη I	0	0	0	0	0	0	0	0	0	0	0	0	Grade I
Τάξη II	34	19	53	0	0	0	7	2	9	27	17	44	Grade II
Τάξη III	58	29	87	0	0	0	6	3	9	52	26	78	Grade III
Λύκεια/Τεχνικές													Lycium/Technical
Δημόσια	489	234	723	12	2	14	95	37	132	382	195	577	Public
Τάξη I	165	65	230	10	0	10	49	13	62	106	52	158	Grade I
Τάξη II	114	66	180	2	2	4	22	10	32	90	54	144	Grade II
Τάξη III	111	62	173	0	0	0	20	13	33	91	49	140	Grade III
Τάξη IV	99	41	140	0	0	0	4	1	5	95	40	135	Grade IV
Ιδιωτικά	67	8	75	9	1	10	0	0	0	58	7	65	Private
Τάξη I	4	1	5	0	0	0	0	0	0	4	1	5	Grade I
Τάξη II	10	2	12	0	0	0	0	0	0	10	2	12	Grade II
Τάξη III	38	4	42	0	0	0	0	0	0	38	4	42	Grade III
Τάξη IV	15	1	16	9	1	10	0	0	0	6	0	6	Grade IV
Σύνολο	556	242	798	21	3	24	95	37	132	440	202	642	Total
Τάξη I	169	66	235	10	0	10	49	13	62	110	53	163	Grade I
Τάξη II	124	68	192	2	2	4	22	10	32	100	56	156	Grade II
Τάξη III	149	66	215	0	0	0	20	13	33	129	53	182	Grade III
Τάξη IV	114	42	156	9	1	10	4	1	5	101	40	141	Grade IV

(Συνέχ.-Cont'd)

ΜΕΣΗ ΕΚΠΑΙΔΕΥΣΗ
SECONDARY EDUCATION

ΠΙΝΑΚΑΣ 52(Συνέζ.). ΕΓΓΡΑΦΕΝΤΕΣ, ΑΠΟΣΥΡΘΕΝΤΕΣ, ΣΤΑΣΙΜΟΙ ΚΑΙ ΠΡΟΑΧΘΕΝΤΕΣ ΚΑΤΑ ΦΥΛΟ, ΕΠΙΠΕΔΟ, ΚΑΤΕΘΥΘΥΝΣΗ, ΤΥΠΟ ΣΧΟΛΕΙΟΥ ΚΑΙ ΤΑΞΗ
THE PROHIGOMENHS ΣΧΟΛΙΚΗΣ ΧΡΟΝΙΑΣ 2011/2012

TABLE 52(Cont'd). ENROLLMENTS, DROP-OUTS, FAILURES AND PROMOTIONS BY SEX, LEVEL, ORIENTATION, TYPE OF SCHOOL AND GRADE OF THE
PREVIOUS SCHOOL YEAR 2011/12

Επίπεδο, κατεύθυνση, τύπος σχολείου και τάξη	Εγγεγραφέντες Enrolled			Αποσυρθέντες Dropped-out			Στάσιμοι Failed			Προαχθέντες Promoted			Level, orientation, type of school and grade
	Αγόρια Boys	Κορίτσια Girls	Σύνολο Total	Αγόρια Boys	Κορίτσια Girls	Σύνολο Total	Αγόρια Boys	Κορίτσια Girls	Σύνολο Total	Αγόρια Boys	Κορίτσια Girls	Σύνολο Total	
ΕΠΑΓΓΕΛΜΑΤΙΚΗ/ ΤΕΧΝΙΚΗ													VOCATIONAL/ TECHNICAL
Δημόσια	3.395	685	4.080	47	4	51	286	40	326	3.062	641	3.703	Public
Τάξη I	1.252	287	1.539	22	3	25	170	29	199	1.060	255	1.315	Grade I
Τάξη II	1.049	184	1.233	4	1	5	55	6	61	990	177	1.167	Grade II
Τάξη III	1.094	214	1.308	21	0	21	61	5	66	1.012	209	1.221	Grade III
Ιδιωτική	13	27	40	0	0	0	1	1	2	12	26	38	Private
Τάξη I	6	7	13	0	0	0	1	1	2	5	6	11	Grade I
Τάξη II	1	12	13	0	0	0	0	0	0	1	12	13	Grade II
Τάξη III	6	8	14	0	0	0	0	0	0	6	8	14	Grade III
Σύνολο	3.408	712	4.120	47	4	51	287	41	328	3.074	667	3.741	Total
Τάξη I	1.258	294	1.552	22	3	25	171	30	201	1.065	261	1.326	Grade I
Τάξη II	1.050	196	1.246	4	1	5	55	6	61	991	189	1.180	Grade II
Τάξη III	1.100	222	1.322	21	0	21	61	5	66	1.018	217	1.235	Grade III
ΣΥΝΟΛΟ	32.072	30.814	62.886	200	83	283	970	416	1.386	30.902	30.315	61.217	TOTAL
ΔΗΜΟΣΙΑ	26.181	25.431	51.612	183	77	260	958	411	1.369	25.040	24.943	49.983	PUBLIC
ΙΔΙΩΤΙΚΑ	5.891	5.383	11.274	17	6	23	12	5	17	5.862	5.372	11.234	PRIVATE

ΜΕΣΗ ΕΚΠΑΙΔΕΥΣΗ
SECONDARY EDUCATION

ΠΙΝΑΚΑΣ 53 (α). ΑΡΙΘΜΟΣ ΑΠΟΦΟΙΤΩΝ ΜΕΣΗΣ ΑΝΩΤΕΡΗΣ ΕΚΠΑΙΔΕΥΣΗΣ ΤΗΣ ΣΧΟΛΙΚΗΣ ΧΡΟΝΙΑΣ 2011/12 ΚΑΤΑ ΚΑΤΕΥΘΥΝΣΗ, ΚΛΑΔΟ ΣΠΟΥΔΩΝ, ΤΥΠΟ ΣΧΟΛΕΙΟΥ ΚΑΙ ΦΥΛΟ
TABLE 53 (a). NUMBER OF GRADUATES OF UPPER SECONDARY EDUCATION OF SCHOOL YEAR 2011/12 BY ORIENTATION, FIELD OF STUDY, TYPE OF SCHOOL AND SEX

Κατεύθυνση και κλάδος σπουδών	Δημόσια Public		Ιδιωτικά Private		Γενικό Σύνολο Grand Total		Orientation and field of study
	Αγόρια Boys	Κορίτσια Girls	Αγόρια Boys	Κορίτσια Girls	Αγόρια Boys	Κορίτσια Girls	
ΓΕΝΙΚΗ ΚΑΤΕΥΘΥΝΣΗ							GENERAL STREAM
<i>Λύκειο</i>							<i>Lyceum</i>
Γενικές Σπουδές	0	0	37	39	37	39	General studies
Ενιαίο Λύκειο	3.313	4.280	776	706	4.089	4.986	Unified lyceum
Σύνολο	3.313	4.280	813	745	4.126	5.025	Total
<i>Εσπερινά Γυμνάσια</i>							<i>Evening gymnasium</i>
Ανθρωπιστικός κλάδος	14	5	0	0	14	5	Humanities
Φυσικομαθηματικός κλάδος	4	1	0	0	4	1	Physics/Mathematics
Οικονομικός κλάδος	61	28	0	0	61	28	Economics
Εμπορικός κλάδος	0	0	19	3	19	3	Commercial subjects
Σύνολο	79	34	19	3	98	37	Total
Σύνολο γενικής κατεύθυνσης	3.392	4.314	832	748	4.224	5.062	Total of general stream
ΘΕΩΡΗΤΙΚΗ ΚΑΤΕΥΘΥΝΣΗ							THEORETICAL STREAM
<i>Τεχνικές/επαγγελματικές σχολές</i>							<i>Technical/vocational schools</i>
Γενική μηχανολογία	54	0	0	0	54	0	General engineering
Υδραυλικών, θερμικών και ψυκτικών συστημάτων	0	0	0	0	0	0	Plumbing, heating and cooling systems
Μηχανική αυτοκινήτων	16	0	0	0	16	0	Motor vehicle engineering
Ηλεκτρολόγια-ηλεκτρονική των αυτοκινήτων	18	0	0	0	18	0	Car electrics and electronics
Ηλεκτρολόγοι μηχανικοί	25	0	0	0	25	0	Electrical engineering
Ηλεκτρικών εγκαταστάσεων	34	0	0	0	34	0	Electrical installations
Μηχανική ηλεκτρονικών υπολογιστών	39	1	0	0	39	1	Computer engineering
Ηλεκτρικών μηχανών, αυτοματισμού και συστημάτων ελέγχου	11	0	0	0	11	0	Electrical machines, automation and control
Ηλεκτρονικών Επικοινωνιών	0	0	0	0	0	0	Electronic Communication
Γενική Πολ. Μηχανική/Αρχιτεκτονική Αρχιτεκτονική	21	10	0	0	21	10	General Civil Eng./Architecture
	8	2	0	0	8	2	Architecture

(Συνέχ. -Cont'd)

ΜΕΣΗ ΕΚΠΑΙΔΕΥΣΗ
SECONDARY EDUCATION

ΠΙΝΑΚΑΣ 53(α)(Συνέχ.). ΔΡΙΘΜΟΣ ΑΠΟΦΟΙΤΩΝ ΜΕΣΗΣ ΑΝΩΤΕΡΗΣ ΕΚΠΑΙΔΕΥΣΗΣ ΤΗΣ ΣΧΟΛΙΚΗΣ ΧΡΟΝΙΑΣ 2011/12 ΚΑΤΑ ΚΑΤΕΥΘΥΝΣΗ, ΚΛΑΔΟ ΣΠΟΥΔΩΝ, ΤΥΠΟ ΣΧΟΛΕΙΟΥ ΚΑΙ ΦΥΛΟ

TABLE 53(a)(Cont'd.). NUMBER OF GRADUATES OF UPPER SECONDARY EDUCATION OF SCHOOL YEAR 2011/12 BY ORIENTATION, FIELD OF STUDY, TYPE OF SCHOOL AND SEX

Κατεύθυνση και κλάδος σπουδών	Δημόσια Public		Ιδιωτικά Private		Γενικό Σύνολο Grand Total			Orientation and field of study	
	Αγόρια Boys	Κορίτσια Girls	Σύνολο Total	Αγόρια Boys	Κορίτσια Girls	Σύνολο Total	Αγόρια Boys		Κορίτσια Girls
Πολιτική μηχανική	29	1	30	0	0	0	29	1	30
Εφαρμοσμένες τέχνες	18	7	25	0	0	0	18	7	25
Γραφικές τέχνες	5	8	13	0	0	0	5	8	13
Διακόσμηση	1	8	9	0	0	0	1	8	9
Λογιστική Τραπεζών και Γραφείας	0	0	0	0	0	0	0	0	0
Σύνολο	279	37	316	0	0	0	279	37	316
<i>Εσπερινές τεχνικές/επαγγελματικές σχολές</i> Υπάλληλοι τουριστικών γραφείων και ξενοδοχείων	0	0	0	0	0	0	0	0	0
Σύνολο	0	0	0	0	0	0	0	0	0
Σύνολο θεωρητικής κατεύθυνσης	279	37	316	0	0	0	279	37	316
ΠΡΑΚΤΙΚΗ ΚΑΤΕΥΘΥΝΣΗ	TECHNICAL / VOCATIONAL SCHOOLS								
<i>Τεχνικές/επαγγελματικές σχολές</i>	TECHNICAL/VOCATIONAL SCHOOLS								
Γενική μηχανολογία	65	0	65	0	0	0	65	0	65
Μηχανική Παραγωγή - εργαλειομηχανών	9	0	9	0	0	0	9	0	9
Υδραυλικών, θερμικών και ψυκτικών συστημάτων	48	0	48	0	0	0	48	0	48
Συγκολλήσεων και μεταλλικών κατασκευών	8	0	8	0	0	0	8	0	8
Μηχανική αυτοκινήτων	94	0	94	0	0	0	94	0	94
Ηλεκτρολογία-Ηλεκτρονικών των αυτοκινήτων	46	0	46	0	0	0	46	0	46
Δικύκλων και μηχανών σκαφών	8	0	8	0	0	0	8	0	8
Ηλεκτρολόγοι μηχανικοί	45	0	45	0	0	0	45	0	45
Ηλεκτρικών εγκαταστάσεων	80	0	80	0	0	0	80	0	80
Ηλεκτρικών μηχανών, αυτοματισμού και συστημάτων ελέγχου	9	0	9	0	0	0	9	0	9
Οικιακών συσκευών, ψύξης και κλιματισμού	51	0	51	0	0	0	51	0	51

(Συνέχ. -Cont'd)

ΜΕΣΗ ΕΚΠΑΙΔΕΥΣΗ
SECONDARY EDUCATION
ΠΙΝΑΚΑΣ 53(α)(Συνέζ.). ΑΡΙΘΜΟΣ ΑΠΟΦΟΙΤΩΝ ΜΕΣΗΣ ΑΝΩΤΕΡΗΣ ΕΚΠΑΙΔΕΥΣΗΣ ΤΗΣ ΣΧΟΛΙΚΗΣ ΧΡΟΝΙΑΣ 2011/12 ΚΑΤΑ ΚΑΤΕΥΘΥΝΣΗ, ΚΛΑΔΟ ΣΠΟΥΔΩΝ,
ΤΥΠΟ ΣΧΟΛΕΙΟΥ ΚΑΙ ΦΥΛΟ
TABLE 53(a)(Cont'd.). NUMBER OF GRADUATES OF UPPER SECONDARY EDUCATION OF SCHOOL YEAR 2011/12 BY ORIENTATION, FIELD OF STUDY,
TYPE OF SCHOOL AND SEX

Κατεύθυνση και κλάδος σπουδών	Δημόσια Public			Ιδιωτικά Private			Γενικό Σύνολο Grand Total			Orientation and field of study
	Αγόρια Boys		Κορίτσια Girls	Αγόρια Boys		Κορίτσια Girls	Αγόρια Boys		Κορίτσια Girls	
	Σύνολο Total		Σύνολο Total	Σύνολο Total		Σύνολο Total				
Ηλεκτρονικών επικοινωνιών	17	0	17	0	0	0	17	0	17	Electronic communication
Πολιτική μηχανική και αρχιτεκτονική	23	0	23	0	0	0	23	0	23	Civil engineering and architecture
Οικοδομική	8	0	8	0	0	0	8	0	8	Building
Σχεδιαστών	7	2	9	0	0	0	7	2	9	Drafting
Ξυλουργικής-Επιπλαποιίας	21	0	21	0	0	0	21	0	21	Woodcraft and cabinet making
Μόδα	7	3	10	0	0	0	7	3	10	Fashion
Παραγωγή ειδών ένδυσης	0	9	9	0	0	0	0	9	9	Dress making
Εφαρμοσμένες τέχνες	20	36	56	0	0	0	20	36	56	Applied arts
Γραφικών τεχνών	12	20	32	0	0	0	12	20	32	Graphic design
Διακόσμηση	3	3	6	0	0	0	3	3	6	Interior design
Χρυσοχοΐα	4	10	14	0	0	0	4	10	14	Goldsmith
Φυτικής παραγωγής	9	2	11	0	0	0	9	2	11	Agricultural studies
Υπάλληλοι τουριστικών γραφείων και ξενοδοχείων	7	1	8	0	0	0	7	1	8	Hotel and tourist services
Ιδιαιτέρων γραμματέων	0	0	0	1	2	3	1	2	3	Secretarial studies
Ξενοδοχειακά	14	10	24	0	0	0	14	10	24	Hotel and Catering
Μαγειρική και τραπέζοκομία	119	56	175	5	0	5	124	56	180	Cooks and waiters
Αισθητικής και κομμωτικής	3	19	22	0	6	6	3	25	28	Beauticians and hairdressing
Σύνολο	737	171	908	6	8	14	743	179	922	Total
<i>Εσπερινές τεχνικές/επαγγελματικές σχολές</i>										<i>Evening technical / vocational schools</i>
Γενική μηχανολογία	7	0	7	0	0	0	7	0	7	Hotel and Catering
Ηλεκτρολόγοι μηχανικοί	7	0	7	0	0	0	7	0	7	Electrical engineering
Οικοδομική	0	0	0	0	0	0	0	0	0	Building
Ξενοδοχειακά	6	7	13	6	0	6	12	7	19	Hotel and Catering
Σύνολο	20	7	27	6	0	6	26	7	33	Total
Σύνολο πρακτικής κατεύθυνσης	757	178	935	12	8	20	769	186	955	Total of practical stream
Σύνολο γενικής κατεύθυνσης	3.392	4.314	7.706	832	748	1.580	4.224	5.062	9.286	Total of general stream
Σύνολο θεωρητικής κατεύθυνσης	279	37	316	0	0	0	279	37	316	Total of theoretical stream
Σύνολο πρακτικής κατεύθυνσης	757	178	935	12	8	20	769	186	955	Total of practical stream
ΓΕΝΙΚΟ ΣΥΝΟΛΟ	4.428	4.529	8.957	844	756	1.600	5.272	5.285	10.557	GRAND TOTAL

ΜΕΣΗ ΕΚΠΑΙΔΕΥΣΗ
SECONDARY EDUCATION

ΠΙΝΑΚΑΣ 53 (β). ΑΡΙΘΜΟΣ ΑΠΟΦΟΙΤΩΝ ΜΕΣΗΣ ΑΝΩΤΕΡΗΣ ΕΚΠΑΙΔΕΥΣΗΣ ΤΗΣ ΣΧΟΛΙΚΗΣ ΧΡΟΝΙΑΣ 2012/13 ΚΑΤΑ ΚΑΤΕΥΘΥΝΣΗ, ΚΛΑΔΟ ΣΠΟΥΔΩΝ, ΤΥΠΟ ΣΧΟΛΕΙΟΥ ΚΑΙ ΦΥΛΟ

TABLE 53 (b). NUMBER OF GRADUATES OF UPPER SECONDARY EDUCATION OF SCHOOL YEAR 2012/13 BY ORIENTATION, FIELD OF STUDY, TYPE OF SCHOOL AND SEX

Κατεύθυνση και κλάδος σπουδών	Δημόσια Public		Ιδιωτικά Private		Γενικό Σύνολο Grand Total			Stream and field of study
	Αγόρια Boys	Κορίτσια Girls	Αγόρια Boys	Κορίτσια Girls	Αγόρια Boys	Κορίτσια Girls	Σύνολο Total	
	Σύνολο Total	Σύνολο Total	Σύνολο Total	Σύνολο Total	Σύνολο Total	Σύνολο Total		
ΓΕΝΙΚΗ ΚΑΤΕΥΘΥΝΣΗ <i>Λύκειο</i>								GENERAL STREAM <i>Lyceum</i>
Γενικές Σπουδές	0	0	44	38	82	38	82	General studies
Ενιαίο Λύκειο	3.173	3.972	816	716	1.532	4.688	8.677	Unified lyceum
Σύνολο	3.173	3.972	860	754	1.614	4.033	8.759	Total
Εσπερινά Γυμνάσια								Evening gymnasium
Ανθρωπιστικός κλάδος	2	5	0	0	0	2	7	Humanities
Φυσικομαθηματικός κλάδος	0	0	0	0	0	0	0	Physics/Mathematics
Οικονομικός κλάδος	5	6	0	0	0	5	11	Economics
Εμπορικός κλάδος	10	2	4	2	6	14	18	Commercial subjects
Ενιαίο Λύκειο	40	19	0	0	0	40	59	Unified lyceum
Σύνολο	57	32	4	2	6	61	95	Total
Σύνολο γενικής κατεύθυνσης	3.230	4.004	864	756	1.620	4.094	8.854	Total of general stream
ΘΕΩΡΗΤΙΚΗ ΚΑΤΕΥΘΥΝΣΗ <i>Τεχνικές/επαγγελματικές σχολές</i>								THEORETICAL STREAM <i>Technical/vocational schools</i>
Γενική μηχανολογία	30	0	0	0	0	30	30	General engineering
Υδραυλικών, θερμικών και ψυκτικών συστημάτων	0	0	0	0	0	0	0	Plumbing, heating and cooling systems
Μηχανική αυτοκινήτων	27	2	0	0	0	27	29	Motor vehicle engineering
Ηλεκτρολογία-ηλεκτρονική των αυτοκινήτων	6	0	0	0	0	6	6	Car electronics and electronics
Ηλεκτρολόγοι μηχανικοί	16	0	0	0	0	16	16	Electrical engineering
Ηλεκτρικών εγκαταστάσεων	19	0	0	0	0	19	19	Electrical installations

(Συνέχ.-Cont'd)

ΜΕΣΗ ΕΚΠΑΙΔΕΥΣΗ
SECONDARY EDUCATION

ΠΙΝΑΚΑΣ 53 (β) (Συνέχ.): ΑΡΙΘΜΟΣ ΑΠΟΦΟΙΤΩΝ ΜΕΣΗΣ ΑΝΩΤΕΡΗΣ ΕΚΠΑΙΔΕΥΣΗΣ ΤΗΣ ΣΧΟΛΙΚΗΣ ΧΡΟΝΙΑΣ 2012/13 ΚΑΤΑ ΚΑΤΕΥΘΥΝΣΗ, ΚΛΑΔΟ ΣΠΟΥΔΩΝ, ΤΥΠΟ ΣΧΟΛΕΙΟΥ ΚΑΙ ΦΥΛΟ

TABLE 53 (b) (Cont'd). NUMBER OF GRADUATES OF UPPER SECONDARY EDUCATION OF SCHOOL YEAR 2012/13 BY ORIENTATION, FIELD OF STUDY, TYPE OF SCHOOL AND SEX

Κατεύθυνση και κλάδος σπουδών	Δημόσια Public			Ιδιωτικά Private			Γενικό Σύνολο Grand Total			Stream and field of study
	Αγόρια Boys	Κορίτσια Girls	Σύνολο Total	Αγόρια Boys	Κορίτσια Girls	Σύνολο Total	Αγόρια Boys	Κορίτσια Girls	Σύνολο Total	
Μηχανική ηλεκτρονικών υπολογιστών Ηλεκτρικών μηχανών, αυτοματισμού και συστημάτων ελέγχου Ηλεκτρονικών Επικοινωνιών Γενική Πολ.Μηχανική/Αρχιτεκτονική Αρχιτεκτονική Πολιτική μηχανική Εφαρμοσμένες τέχνες Γραφικές τέχνες Διακόσμηση Λογιστική Τραπεζών και Γραφείας Σύνολο	44 0 7 17 16 7 4 3 3 0 199	0 0 0 7 5 2 6 5 3 0 30	44 0 7 24 21 9 10 8 6 0 229	0 0 0 0 0 0 0 0 0 0 0	0 0 0 0 0 0 0 0 0 0 0	0 0 0 0 0 0 0 0 0 0 0	44 0 7 17 16 7 4 3 3 0 199	0 0 0 7 5 2 6 5 3 0 30	44 0 7 24 21 9 10 8 6 0 229	Computer engineering Electrical machines, automation and control Electronic Communication General Civil Eng./Architecture Architecture Civil engineering Applied arts Graphic arts Interior design Bank accounting and Clerks Total
<i>Εσπερινές τεχνικές/επαγγελματικές σχολές</i> Υπάλληλοι τουριστικών γραφείων και ξενοδοχείων Σύνολο	0 0 199	0 0 0	0 0 229	0 0 0	0 0 0	0 0 0	0 0 199	0 0 30	0 0 229	<i>Evening technical / vocational schools</i> Hotel and tourist services Total
Σύνολο θεωρητικής κατεύθυνσης ΠΡΑΚΤΙΚΗ ΚΑΤΕΥΘΥΝΣΗ <i>Τεχνικές/επαγγελματικές σχολές</i> Γενική μηχανολογία Υδραυλικών, θερμικών και ψυκτικών συστημάτων Συντήρηση ξενοδοχειακού εξοπλισμού Συγκολλήσεων και μεταλλικών κατασκευών Μηχανική αυτοκινήτων Ηλεκτρολογία-Ηλεκτρονικών των αυτοκινήτων	18 77 9 0 82 43	0 0 0 0 0 0	18 77 9 0 82 43	0 0 0 0 0 0	0 0 0 0 0 0	0 0 0 0 0 0	18 77 9 0 82 43	0 0 0 0 0 0	18 77 9 0 82 43	General engineering Plumbing, heating and cooling systems Maintenance of hotel equipment Welding and Metal Construction Motor vehicle engineering Car electrics and electronics
	199	30	229	0	0	0	199	30	229	Total of theoretical stream PRACTICAL STREAM <i>Technical/vocational schools</i>

(Συνέχ.-Cont'd)

ΜΕΣΗ ΕΚΠΑΙΔΕΥΣΗ
SECONDARY EDUCATION

ΠΙΝΑΚΑΣ 53 (β) (Συνέχ.). ΔΡΙΘΜΟΣ ΑΠΟΦΟΙΤΩΝ ΜΕΣΗΣ ΑΝΩΤΕΡΗΣ ΕΚΠΑΙΔΕΥΣΗΣ ΤΗΣ ΣΧΟΛΙΚΗΣ ΧΡΟΝΙΑΣ 2012/13 ΚΑΤΑ ΚΑΤΕΥΘΥΝΣΗ, ΚΛΑΔΟ ΣΠΟΥΔΩΝ, ΤΥΠΟ ΣΧΟΛΕΙΟΥΚΑΙ ΦΥΛΟ

TABLE 53 (b) (Cont'd.). NUMBER OF GRADUATES OF UPPER SECONDARY EDUCATION OF SCHOOL YEAR 2012/13 BY ORIENTATION, FIELD OF STUDY, TYPE OF SCHOOL AND SEX

Κατεύθυνση και κλάδος σπουδών	Δημόσια Public		Ιδιωτικά Private		Γενικό Σύνολο Grand Total		Stream and field of study
	Αγόρια Boys	Κορίτσια Girls	Αγόρια Boys	Κορίτσια Girls	Αγόρια Boys	Κορίτσια Girls	
Δικύκλων και μηχανών σκαφών	8	0	0	0	8	0	Motorcycles and boat engines
Ηλεκτρολόγοι μηχανικοί	25	0	0	0	25	0	Electrical engineering
Ηλεκτρικών εγκαταστάσεων	71	0	0	0	71	0	Electrical installations
Ηλεκτρικών μηχανών, αυτοματισμού και συστημάτων ελέγχου	13	0	0	0	13	0	Electrical machines, automation and control
Οικιακών συσκευών, ψύξης και κλιματισμού	44	0	0	0	44	0	Domestic appliances, refrigeration and air conditioning
Ηλεκτρονικών επικοινωνιών	10	0	0	0	10	0	Electronic communication
Πολιτική μηχανική και αρχιτεκτονική	27	0	0	0	27	0	Civil engineering and architecture
Οικοδομική	0	0	0	0	0	0	Building
Σχεδιαστών	33	1	0	0	33	1	Drafting
Ξυλουργικής-Επιπλοποιίας	0	0	0	0	0	0	Woodcraft and cabinet making
Μόδα	0	0	0	0	0	0	Fashion
Παραγωγή ειδών ένδυσης	0	12	0	0	0	12	Dress making
Εφαρμοσμένες τέχνες	10	18	0	0	10	18	Applied arts
Γραφικών τεχνών	20	22	0	0	20	22	Graphic design
Διακόσμηση	1	9	0	0	1	9	Interior design
Χρυσοχοΐα	0	0	0	0	0	0	Goldsmith
Φυτικής παραγωγής	7	3	0	0	7	3	Agricultural studies
Υπέλληλοι τουριστικών γραφείων και ξενοδοχείων	8	9	0	0	8	9	Hotel and tourist services
Ιδιαιτέρων γραμματέων	0	4	0	0	0	4	Secretarial studies
Ξενοδοχειακά	0	0	1	1	1	1	Hotel and Catering
Μαγειρική και τραπέζοκομία	148	43	0	0	148	43	Cooks and waiters
Αισθητικής και κομμωτικής	10	15	0	9	10	24	Beauticians and hairdressing
Σύνολο	664	136	1	10	665	146	Total

(Συνέχ.-Cont'd)

ΜΕΣΗ ΕΚΠΑΙΔΕΥΣΗ
SECONDARY EDUCATION

ΠΙΝΑΚΑΣ 53 (β) (Συνέχ.). ΑΡΙΘΜΟΣ ΑΠΟΦΟΙΤΩΝ ΜΕΣΗΣ ΑΝΩΤΕΡΗΣ ΕΚΠΑΙΔΕΥΣΗΣ ΤΗΣ ΣΧΟΛΙΚΗΣ ΧΡΟΝΙΑΣ 2012/13 ΚΑΤΑ ΚΑΤΕΥΘΥΝΣΗ, ΚΛΑΔΟ ΣΠΟΥΔΩΝ, ΤΥΠΟ ΣΧΟΛΕΙΟΥΚΑΙ ΦΥΛΟ

TABLE 53 (b) (Cont'd.). NUMBER OF GRADUATES OF UPPER SECONDARY EDUCATION OF SCHOOL YEAR 2012/13 BY ORIENTATION, FIELD OF STUDY, TYPE OF SCHOOL AND SEX

Κατεύθυνση και κλάδος σπουδών	Δημόσια Public			Ιδιωτικά Private			Γενικό Σύνολο Grand Total			Stream and field of study
	Αγόρια Boys	Κορίτσια Girls	Σύνολο Total	Αγόρια Boys	Κορίτσια Girls	Σύνολο Total	Αγόρια Boys	Κορίτσια Girls	Σύνολο Total	
<i>Εσπερινές τεχνικές/επαγγελματικές σχολές</i>										
Γενική μηχανολογία	9	0	9	0	0	0	9	0	9	Hotel and Catering
Ηλεκτρολόγοι μηχανικοί	6	0	6	0	0	0	6	0	6	Electrical engineering
Οικοδομική	6	3	9	0	0	0	6	3	9	Building
Ξενοδοχειακά	3	9	12	4	3	7	7	12	19	Hotel and Catering
Σύνολο	24	12	36	4	3	7	28	15	43	Total
Σύνολο πρακτικής κατεύθυνσης	688	148	836	5	13	18	693	161	854	Total of practical stream
Σύνολο γενικής κατεύθυνσης	3.230	4.004	7.234	864	756	1.620	4.094	4.760	8.854	Total of general stream
Σύνολο θεωρητικής κατεύθυνσης	199	30	229	0	0	0	199	30	229	Total of theoretical stream
Σύνολο πρακτικής κατεύθυνσης	688	148	836	5	13	18	693	161	854	Total of practical stream
ΓΕΝΙΚΟ ΣΥΝΟΛΟ	4.117	4.182	8.299	869	769	1.638	4.986	4.951	9.937	GRAND TOTAL

ΜΕΣΗ ΕΚΠΑΙΔΕΥΣΗ
SECONDARY EDUCATION

ΠΙΝΑΚΑΣ 54 (α1). ΑΡΙΘΜΟΣ ΑΠΟΦΟΙΤΩΝ ΜΕΣΗΣ ΑΝΩΤΕΡΗΣ ΕΚΠΑΙΔΕΥΣΗΣ ΤΗΣ ΣΧΟΛΙΚΗΣ ΧΡΟΝΙΑΣ 2011/12 ΚΑΤΑ ΚΑΤΕΥΘΥΝΣΗ, ΗΛΙΚΙΑ, ΤΥΠΟ ΣΧΟΛΕΙΟΥ ΚΑΙ ΦΥΛΟ

TABLE 54 (a1). NUMBER OF GRADUATES OF UPPER SECONDARY EDUCATION OF SCHOOL YEAR 2011/12 BY ORIENTATION, AGE, TYPE OF SCHOOL AND SEX

Κατεύθυνση και ηλικία αποφοίτων	Δημόσια Public		Ιδιωτικά Private		Γενικό Σύνολο Grand Total		Orientation and age of graduates
	Αγόρια Boys	Κορίτσια Girls	Αγόρια Boys	Κορίτσια Girls	Αγόρια Boys	Κορίτσια Girls	
ΛΥΚΕΙΟ							LYCEUM
15 χρονών	0	0	1	0	1	0	15 years
16 "	93	117	67	59	126	176	16 "
17 "	3.002	3.917	266	253	519	4.170	17 "
18 "	178	205	462	419	881	624	18 "
19 "	35	40	16	14	30	54	19 "
20 "	5	1	1	0	1	1	20 "
21 "	0	0	0	0	0	0	21 "
Σύνολο	3.313	4.280	7.593	745	1.558	5.025	Total
<i>Από τους οποίους ξένοι</i>	<i>112</i>	<i>167</i>	<i>279</i>	<i>71</i>	<i>148</i>	<i>238</i>	<i>Of which foreigners</i>
ΕΣΠΕΡΙΝΟ ΓΥΜΝΑΣΙΟ							EVENING GYMNASIUM
17 χρονών	0	0	1	0	1	0	17 years
18 "	1	1	2	0	0	1	18 "
19 "	2	1	3	0	3	1	19 "
20 "	12	7	19	0	0	7	20 "
21 "	9	4	13	0	0	4	21 "
22 "	2	1	3	0	2	1	22 "
23 "	6	6	12	4	4	6	23 "
24 "	10	0	10	0	0	0	24 "
25-29 "	19	4	23	5	7	6	25-29 "
30-34 "	12	4	16	2	2	4	30-34 "
35-39 "	1	2	3	1	2	3	35-39 "
40+ "	5	4	9	1	1	4	40+ "
Σύνολο	79	34	113	19	22	37	Total
<i>Από τους οποίους ξένοι</i>	<i>0</i>	<i>1</i>	<i>1</i>	<i>0</i>	<i>0</i>	<i>1</i>	<i>Of which foreigners</i>

(Συνέχ.-Cont'd)

ΜΕΣΗ ΕΚΠΑΙΔΕΥΣΗ
SECONDARY EDUCATION

ΠΙΝΑΚΑΣ 54 (α2). ΑΡΙΘΜΟΣ ΑΠΟΦΟΙΤΩΝ ΜΕΣΗΣ ΑΝΩΤΕΡΗΣ ΕΚΠΑΙΔΕΥΣΗΣ ΤΗΣ ΣΧΟΛΙΚΗΣ ΧΡΟΝΙΑΣ 2012/13 ΚΑΤΑ ΚΑΤΕΥΘΥΝΣΗ, ΗΛΙΚΙΑ, ΤΥΠΟ ΣΧΟΛΕΙΟΥ ΚΑΙ ΦΥΛΟ

TABLE 54 (a2). NUMBER OF GRADUATES OF UPPER SECONDARY EDUCATION OF SCHOOL YEAR 2012/13 BY ORIENTATION, AGE, TYPE OF SCHOOL AND SEX

Κατεύθυνση και ηλικία αποφοίτων	Δημόσια Public		Ιδιωτικά Private		Γενικό Σύνολο Grand Total		Orientation and age of graduates
	Αγόρια Boys	Κορίτσια Girls	Αγόρια Boys	Κορίτσια Girls	Αγόρια Boys	Κορίτσια Girls	
ΛΥΚΕΙΟ							LYCEUM
15 χρόνων	0	0	0	0	0	0	15 years
16 "	3	3	63	53	116	56	16 "
17 "	2.980	3.707	6.687	333	743	4.040	17 "
18 "	168	230	398	361	724	591	18 "
19 "	20	29	49	7	28	36	19 "
20 "	2	3	5	0	3	3	20 "
21 "	0	0	0	0	0	0	21 "
Σύνολο	3.173	3.972	7.145	754	1.614	4.726	Total
<i>Από τους οποίους ξένοι</i>	<i>180</i>	<i>263</i>	<i>443</i>	<i>85</i>	<i>189</i>	<i>284</i>	<i>Of which foreigners</i>
ΕΣΠΕΡΙΝΟ ΓΥΜΝΑΣΙΟ							EVENING GYMNASIUM
17 χρόνων	0	1	1	0	0	1	17 years
18 "	2	0	2	1	1	1	18 "
19 "	1	1	2	0	0	1	19 "
20 "	12	9	21	0	0	12	20 "
21 "	4	2	6	0	0	4	21 "
22 "	2	0	2	0	0	2	22 "
23 "	2	0	2	0	0	2	23 "
24 "	2	1	3	0	0	2	24 "
25-29 "	19	5	24	3	3	22	25-29 "
30-34 "	8	4	12	0	0	8	30-34 "
35-39 "	1	3	4	1	1	2	35-39 "
40+ "	4	6	10	0	1	4	40+ "
Σύνολο	57	32	89	4	6	61	Total
<i>Από τους οποίους ξένοι</i>	<i>4</i>	<i>4</i>	<i>8</i>	<i>0</i>	<i>0</i>	<i>4</i>	<i>Of which foreigners</i>

(Συνέχ.-Cont'd)

ΜΕΣΗ ΕΚΠΑΙΔΕΥΣΗ
SECONDARY EDUCATION

ΠΙΝΑΚΑΣ 54 (α2) (Συνέχ.). ΑΡΙΘΜΟΣ ΑΠΟΦΟΙΤΩΝ ΜΕΣΗΣ ΑΝΩΤΕΡΗΣ ΕΚΠΑΙΔΕΥΣΗΣ ΤΗΣ ΣΧΟΛΙΚΗΣ ΧΡΟΝΙΑΣ 2012/13 ΚΑΤΑ ΚΑΤΕΥΘΥΝΣΗ, ΗΛΙΚΙΑ, ΤΥΠΟ ΣΧΟΛΕΙΟΥ ΚΑΙ ΦΥΛΟ

TABLE 54 (a2) (Cont'd). NUMBER OF GRADUATES OF UPPER SECONDARY EDUCATION OF SCHOOL YEAR 2012/13 BY ORIENTATION, AGE, TYPE OF SCHOOL AND SEX

Κατεύθυνση και ηλικία αποφοίτων	Δημόσια Public		Ιδιωτικά Private		Γενικό Σύνολο Grand Total			Orientation and age of graduates		
	Αγόρια Boys	Κορίτσια Girls	Σύνολο Total	Αγόρια Boys	Κορίτσια Girls	Σύνολο Total	Αγόρια Boys		Κορίτσια Girls	Σύνολο Total
ΤΕΧΝΙΚΗ/ΕΠΑΓΓΕΛΜΑΤΙΚΗ										
15 χρονών	0	0	0	0	0	0	0	0	0	TECHNICAL/VOCATIONAL SECONDARY
16 "	0	0	0	0	0	0	0	0	0	15 years
17 "	672	98	770	0	5	5	672	103	775	16 "
18 "	149	54	203	0	4	4	149	58	207	17 "
19 "	39	12	51	1	2	2	40	13	53	18 "
20 "	3	2	5	0	0	0	3	2	5	19 "
21 "	0	0	0	0	0	0	0	0	0	20 "
Σύνολο	863	166	1.029	1	10	11	864	176	1.040	Total
<i>Από τους οποίους ξένοι</i>	<i>49</i>	<i>13</i>	<i>62</i>	<i>0</i>	<i>0</i>	<i>0</i>	<i>49</i>	<i>13</i>	<i>62</i>	<i>Of which foreigners</i>
ΕΣΠΕΡΙΝΗ										EVENING TECHNICAL/ VOCATIONAL SECONDARY
ΤΕΧΝΙΚΗ/ΕΠΑΓΓΕΛΜΑΤΙΚΗ										
16 χρονών	0	0	0	0	0	0	0	0	0	16 years
17 "	0	0	0	0	1	1	0	1	1	17 "
18 "	0	0	0	2	0	2	2	0	2	18 "
19 "	3	0	3	1	0	1	4	0	4	19 "
20 "	1	1	2	0	0	0	1	1	2	20 "
21 "	2	0	2	1	2	3	3	2	5	21 "
22 "	2	1	3	0	0	0	2	1	3	22 "
23 "	3	1	4	0	0	0	3	1	4	23 "
24 "	3	1	4	0	0	0	3	1	4	24 "
25-29 "	5	4	9	0	0	0	5	4	9	25-29 "
30-34 "	3	0	3	0	0	0	3	0	3	30-34 "
35-39 "	0	2	2	0	0	0	0	2	2	35-39 "
40+ "	2	2	4	0	0	0	2	2	4	40+ "
Σύνολο	24	12	36	4	3	7	28	15	43	Total
<i>Από τους οποίους ξένοι</i>	<i>0</i>	<i>0</i>	<i>0</i>	<i>4</i>	<i>3</i>	<i>7</i>	<i>4</i>	<i>3</i>	<i>7</i>	<i>Of which foreigners</i>
ΣΥΝΟΛΟ	4.117	4.182	8.299	869	769	1.638	4.986	4.951	9.937	TOTAL
<i>Από τους οποίους ξένοι</i>	<i>233</i>	<i>280</i>	<i>513</i>	<i>108</i>	<i>88</i>	<i>196</i>	<i>341</i>	<i>368</i>	<i>709</i>	<i>Of which foreigners</i>

ΜΕΣΗ ΕΚΠΑΙΔΕΥΣΗ
SECONDARY EDUCATION

ΠΙΝΑΚΑΣ 54 (β1). ΑΡΙΘΜΟΣ ΑΠΟΦΟΙΤΩΝ ΜΕΣΗΣ ΑΝΩΤΕΡΗΣ ΕΚΠΑΙΔΕΥΣΗΣ ΤΗΣ ΣΧΟΛΙΚΗΣ ΧΡΟΝΙΑΣ 2011/12 ΚΑΤΑ ΕΠΑΡΧΙΑ, ΑΣΤΙΚΕΣ/ΑΓΡΟΤΙΚΕΣ ΠΕΡΙΟΧΕΣ, ΤΥΠΟ ΣΧΟΛΕΙΟΥ ΚΑΙ ΦΥΛΟ

TABLE 54 (b1). NUMBER OF GRADUATES OF UPPER SECONDARY EDUCATION OF SCHOOL YEAR 2011/12 BY DISTRICT, URBAN/RURAL AREAS, TYPE OF SCHOOL AND SEX

Επαρχία, αστικές/αγροτικές περιοχές	Δημόσια Public		Ιδιωτικά Private		Γενικό Σύνολο Grand Total			District, urban/rural areas
	Αγόρια Boys	Κορίτσια Girls	Αγόρια Boys	Κορίτσια Girls	Αγόρια Boys	Κορίτσια Girls	Σύνολο Total	
	Σύνολο Total	Σύνολο Total	Σύνολο Total	Σύνολο Total	Σύνολο Total	Σύνολο Total		
ΛΕΥΚΩΣΙΑ								
Αστικές	1.540	1.574	500	415	2.040	1.989	4.029	LEFKOSIA
Αγροτικές	1.288	1.245	339	280	1.627	1.525	3.152	Urban
	252	329	161	135	413	464	877	Rural
ΑΜΜΟΧΩΣΤΟΣ								
Αγροτικές	338	307	24	38	362	345	707	AMMOCHOSTOS
	338	307	24	38	362	345	707	Rural
ΛΑΡΝΑΚΑ								
Αστικές	760	857	139	127	899	984	1.883	LARNACA
Αγροτικές	740	835	139	127	879	962	1.841	Urban
	20	22	0	0	20	22	42	Rural
ΛΕΜΕΣΟΣ								
Αστικές	1.249	1.305	172	166	1.421	1.471	2.892	LEMESOS
Αγροτικές	1.222	1.258	158	154	1.380	1.412	2.792	Urban
	27	47	14	12	41	59	100	Rural
ΠΑΦΟΣ								
Αστικές	541	486	9	10	550	496	1.046	PAFOS
Αγροτικές	481	414	9	10	490	424	914	Urban
	60	72	0	0	60	72	132	Rural
ΣΥΝΟΛΟ								
Αστικές	4.428	4.529	844	756	5.272	5.285	10.557	TOTAL
Αγροτικές	3.731	3.752	645	571	4.376	4.323	8.699	Urban
	697	777	199	185	896	962	1.858	Rural

ΜΕΣΗ ΕΚΠΑΙΔΕΥΣΗ
SECONDARY EDUCATION

ΠΙΝΑΚΑΣ 54 (β2). ΑΡΙΘΜΟΣ ΑΠΟΦΟΙΤΩΝ ΜΕΣΗΣ ΑΝΩΤΕΡΗΣ ΕΚΠΑΙΔΕΥΣΗΣ ΤΗΣ ΣΧΟΛΙΚΗΣ ΧΡΟΝΙΑΣ 2012/13 ΚΑΤΑ ΕΠΑΡΧΙΑ, ΑΣΤΙΚΕΣ/ΑΓΡΟΤΙΚΕΣ ΠΕΡΙΟΧΕΣ, ΤΥΠΟ ΣΧΟΛΕΙΟΥ ΚΑΙ ΦΥΛΟ

TABLE 54 (b2). NUMBER OF GRADUATES OF UPPER SECONDARY EDUCATION OF SCHOOL YEAR 2012/13 BY DISTRICT, URBAN/RURAL AREAS, TYPE OF SCHOOL AND SEX

Επαρχία, αστικές/αγροτικές περιοχές	Δημόσια Public		Ιδιωτικά Private		Γενικό Σύνολο Grand Total			District, urban/rural areas		
	Αγόρια Boys	Κορίτσια Girls	Σύνολο Total	Αγόρια Boys	Κορίτσια Girls	Σύνολο Total	Αγόρια Boys		Κορίτσια Girls	Σύνολο Total
ΛΕΥΚΩΣΙΑ										
Αστικές	1.170	1.183	2.353	319	283	602	1.489	1.466	2.955	Urban
Αγροτικές	226	266	492	169	140	309	395	406	801	Rural
ΑΜΜΟΧΩΣΤΟΣ										
Αγροτικές	286	266	552	31	30	61	317	296	613	Rural
ΛΑΡΝΑΚΑ										
Αστικές	691	700	1.391	152	139	291	843	839	1.682	Urban
Αγροτικές	29	28	57	0	0	0	29	28	57	Rural
ΛΕΜΕΣΟΣ										
Αστικές	1.128	1.180	2.308	142	135	277	1.270	1.315	2.585	Urban
Αγροτικές	46	58	104	35	22	57	81	80	161	Rural
ΠΑΦΟΣ										
Αστικές	472	434	906	21	20	41	493	454	947	Urban
Αγροτικές	69	67	136	0	0	0	69	67	136	Rural
ΣΥΝΟΛΟ										
Αστικές	3.461	3.497	6.958	634	577	1.211	4.095	4.074	8.169	Urban
Αγροτικές	656	685	1.341	235	192	427	891	877	1.768	Rural
TOTAL										
Urban	4.117	4.182	8.299	869	769	1.638	4.986	4.951	9.937	Urban
Rural	3.461	3.497	6.958	634	577	1.211	4.095	4.074	8.169	Rural

ΜΕΣΗ ΕΚΠΑΙΔΕΥΣΗ
SECONDARY EDUCATION

ΠΙΝΑΚΑΣ 55. ΑΡΙΘΜΟΣ ΔΙΔΑΚΤΙΚΟΥ ΚΑΙ ΔΙΕΥΘΥΝΤΙΚΟΥ ΠΡΟΣΩΠΙΚΟΥ ΚΑΤΑ ΤΥΠΟ ΣΧΟΛΕΙΟΥ, ΕΠΙΠΕΔΟ, ΚΑΤΕΥΘΥΝΣΗ, ΘΕΣΗ ΠΛΗΡΗΣ/ΜΕΡΙΚΗ ΑΠΑΣΧΟΛΗΣΗ ΚΑΙ ΦΥΛΟ, 2012/2013

TABLE 55. NUMBER OF TEACHING AND MANAGEMENT PERSONNEL BY TYPE OF SCHOOL, LEVEL, ORIENTATION, POST, FULL/PART TIME AND SEX, 2012/2013

Τύπος σχολείου, επίπεδο, κατεύθυνση και θέση	Πλήρης απασχόληση Full time		Μερική απασχόληση Part time		Πλήρης και μερική απασχόληση Full time and part time			Ισοδύναμο Πλήρους Απασχόλησης Full Time Equivalent			Type of school, level, orientation and post
	Ανδρες Men	Γυναίκες Women	Ανδρες Men	Γυναίκες Women	Ανδρες Men	Γυναίκες Women	Σύνολο Total	Ανδρες Men	Γυναίκες Women	Σύνολο Total	
ΔΗΜΟΣΙΑ											
Γυμνάσιο											
Διευθυντές	132	313	0	0	132	313	445	132	313	445	Gymnasium Headmasters High school teachers Total
Καθηγητές	687	1.696	0	0	687	1.696	2.383	687	1.696	2.383	
Σύνολο	819	2.009	0	0	819	2.009	2.828	819	2.009	2.828	
Λύκειο											
Διευθυντές	177	313	0	0	177	313	490	177	313	490	Lyceum Headmasters High school teachers Total
Καθηγητές	665	1.192	0	0	665	1.192	1.857	665	1.192	1.857	
Σύνολο	842	1.505	0	0	842	1.505	2.347	842	1.505	2.347	
Εσπερινά Γυμνάσια/Τεχνικές											
Διευθυντές	11	10	0	0	11	10	21	11	10	21	Evening Gymnasium/Technical Headmasters High school teachers Total
Καθηγητές	53	46	0	0	53	46	99	53	46	99	
Σύνολο	64	56	0	0	64	56	120	64	56	120	

(Συνέχ.-Cont'd)

ΜΕΣΗ ΕΚΠΑΙΔΕΥΣΗ
SECONDARY EDUCATION

ΠΙΝΑΚΑΣ 55(Συνέχ.). ΑΡΙΘΜΟΣ ΔΙΔΑΚΤΙΚΟΥ ΚΑΙ ΔΙΕΥΘΥΝΤΙΚΟΥ ΠΡΟΣΩΠΙΚΟΥ ΚΑΤΑ ΤΥΠΟ ΣΧΟΛΕΙΟΥ, ΕΠΙΠΕΔΟ, ΚΑΤΕΥΘΥΝΣΗ, ΘΕΣΗ ΠΛΗΡΗΣ/ ΜΕΡΙΚΗ ΑΠΑΣΧΟΛΗΣΗ ΚΑΙ ΦΥΛΟ, 2012/2013

TABLE 55(Cont'd). NUMBER OF TEACHING AND MANAGEMENT PERSONNEL BY TYPE OF SCHOOL, LEVEL, ORIENTATION, POST, FULL/ PART TIME AND SEX, 2012/2013

Τύπος σχολείου, επίπεδο και θέση	Πλήρης απασχόληση Full time		Μερική απασχόληση Part time		Πλήρης και μερική απασχόληση Full time and part time		Ισοδύναμο Πλήρους Απασχόλησης Full Time Equivalent		Type of school, level and post
	Ανδρες Men	Γυναίκες Women	Ανδρες Men	Γυναίκες Women	Ανδρες Men	Γυναίκες Women	Ανδρες Men	Γυναίκες Women	
Επαγγελματικές/Τεχνικές Σχολές									Vocational/Technical Secondary
Διευθυντές	96	32	0	0	96	32	128	128	Headmasters
Κοθηγητές	360	219	0	0	360	219	579	579	High school teachers
Σύνολο	456	251	0	0	456	251	707	707	Total
Γυμνάσιο και Λύκειο									Gymnasium and Lyceum
Διευθυντές	18	15	0	0	18	15	33	33	Headmasters
Κοθηγητές	60	95	0	0	60	95	155	155	High school teachers
Σύνολο	78	110	0	0	78	110	188	188	Total
Γενικό σύνολο Δημοσίων Διευθυντές	434	683	0	0	434	683	1.117	1.117	Grand total of Public Headmasters
Κοθηγητές	1.825	3.248	0	0	1.825	3.248	5.073	5.073	High school teachers
Σύνολο	2.259	3.931	0	0	2.259	3.931	6.190	6.190	Total

(Συνέχ.-Cont'd)

ΜΕΣΗ ΕΚΠΑΙΔΕΥΣΗ
SECONDARY EDUCATION

ΠΙΝΑΚΑΣ 55(Συνέχ.). ΔΡΙΘΜΟΣ ΔΙΔΑΚΤΙΚΟΥ ΚΑΙ ΔΙΕΥΘΥΝΤΙΚΟΥ ΠΡΟΣΩΠΙΚΟΥ ΚΑΤΑ ΤΥΠΟ ΣΧΟΛΕΙΟΥ, ΕΠΙΠΕΔΟ, ΚΑΤΕΥΘΥΝΣΗ, ΘΕΣΗ ΠΛΗΡΗΣ/
ΜΕΡΙΚΗ ΑΠΑΣΧΟΛΗΣΗ ΚΑΙ ΦΥΛΟ, 2012/2013

TABLE 55(Cont'd). NUMBER OF TEACHING AND MANAGEMENT PERSONNEL BY TYPE OF SCHOOL, LEVEL, ORIENTATION, POST, FULL/
PART TIME AND SEX, 2012/2013

Τύπος σχολείου, επίπεδο και θέση	Πλήρης απασχόληση Full time		Μερική απασχόληση Part time		Πλήρης και μερική απασχόληση Full time and part time		Ισοδύναμο Πλήρους Απασχόλησης Full Time Equivalent		Type of school, level and post
	Άνδρες Men	Γυναίκες Women	Άνδρες Men	Γυναίκες Women	Άνδρες Men	Γυναίκες Women	Άνδρες Men	Γυναίκες Women	
ΙΔΙΩΤΙΚΑ									
Εσπερινά Γυμνάσια/Τεχνικές									
Διευθυντές	1	0	1	0	2	0	2	1	0
Καθηγητές	0	0	6	9	6	9	15	2	3
Σύνολο	1	0	7	9	8	9	17	3	3
Επαγγελματικές/Τεχνικές Σχολές									
Διευθυντές	1	0	0	0	1	0	1	1	0
Καθηγητές	0	0	9	11	9	11	20	1	2
Σύνολο	1	0	9	11	10	11	21	2	2
Γυμνάσιο και Λύκειο									
Διευθυντές	52	49	2	5	54	54	108	52	50
Καθηγητές	318	711	68	169	386	880	1.266	354	805
Σύνολο	370	760	70	174	440	934	1.374	406	855
Γενικό σύνολο Ιδιωτικών									
Διευθυντές	54	49	3	5	57	54	111	54	50
Καθηγητές	318	711	83	189	401	900	1.301	357	810
Σύνολο	372	760	86	194	458	954	1.412	411	860
ΣΥΝΟΛΟ	2.631	4.691	86	194	2.717	4.885	7.602	2.670	4.791
TOTAL									7.461

ΜΕΣΗ ΕΚΠΑΙΔΕΥΣΗ
SECONDARY EDUCATION

ΠΙΝΑΚΑΣ 56. ΑΡΙΘΜΟΣ ΔΙΔΑΚΤΙΚΟΥ ΚΑΙ ΔΙΕΥΘΥΝΤΙΚΟΥ ΠΡΟΣΩΠΙΚΟΥ ΚΑΤΑ ΤΥΠΟ ΣΧΟΛΕΙΟΥ, ΕΠΑΡΧΙΑ, ΛΕΤΙΚΕΣ / ΑΓΡΟΤΙΚΕΣ ΠΕΡΙΟΧΕΣ, ΠΛΗΡΗΣ/ΜΕΡΙΚΗ ΑΠΑΣΧΟΛΗΣΗ ΚΑΙ ΦΥΛΟ, 2012/2013

TABLE 56. NUMBER OF TEACHING AND MANAGEMENT PERSONNEL BY TYPE OF SCHOOL, DISTRICT, URBAN / RURAL AREAS, FULL/PART TIME EMPLOYMENT AND SEX, 2012/2013

Τύπος σχολείου, επαρχία και αστικές/αγροτικές περιοχές	Πλήρης απασχόληση Full-time		Μερική απασχόληση Part-time		Πλήρης και μερική απασχόληση Full-time and part-time		Ισοδύναμο πλήρους απασχόλησης Full time equivalent			Type of school, district and urban/rural area
	Ανδρες Men	Γυναίκες Women	Ανδρες Men	Γυναίκες Women	Ανδρες Men	Γυναίκες Women	Ανδρες Men	Γυναίκες Women	Σύνολο Total	
ΔΗΜΟΣΙΑ										PUBLIC
Λευκωσία										Lefkosia
Αστικές περιοχές	703	1.433	0	0	703	1.433	703	1.433	2.136	Urban area
Αγροτικές περιοχές	552	1.122	0	0	552	1.122	552	1.122	1.674	Rural area
Αιμόλοστος										Ammochostos
Αγροτικές περιοχές	153	231	0	0	153	231	153	231	384	Rural area
Λάρνακα										Larnaca
Αστικές περιοχές	410	683	0	0	410	683	410	683	1.093	Urban area
Αγροτικές περιοχές	347	529	0	0	347	529	347	529	876	Rural area
Λεμεσός										Lemesos
Αστικές περιοχές	673	1.117	0	0	673	1.117	673	1.117	1.790	Urban area
Αγροτικές περιοχές	591	978	0	0	591	978	591	978	1.569	Rural area
Πάφος										Pafos
Αστικές περιοχές	320	467	0	0	320	467	320	467	787	Urban area
Αγροτικές περιοχές	268	383	0	0	268	383	268	383	651	Rural area
Σύνολο δημοσίων										Total of public
Αστικές περιοχές	1.758	3.012	0	0	1.758	3.012	1.758	3.012	4.770	Urban area
Αγροτικές περιοχές	501	919	0	0	501	919	501	919	1.420	Rural area
Σύνολο	2.259	3.931	0	0	2.259	3.931	2.259	3.931	6.190	Total

(Συνέχ.-Cont'd)

ΜΕΣΗ ΕΚΠΑΙΔΕΥΣΗ
SECONDARY EDUCATION

ΠΙΝΑΚΑΣ 56(Συνέχ.). ΑΡΙΘΜΟΣ ΔΙΔΑΚΤΙΚΟΥ ΚΑΙ ΔΙΕΥΘΥΝΤΙΚΟΥ ΠΡΟΣΩΠΙΚΟΥ ΚΑΤΑ ΤΥΠΟ ΣΧΟΛΕΙΟΥ, ΕΠΑΡΧΙΑ, ΑΣΤΙΚΕΣ / ΑΓΡΟΤΙΚΕΣ ΠΕΡΙΟΧΕΣ, ΠΛΗΡΗΣ/ΜΕΡΙΚΗ ΑΠΑΣΧΟΛΗΣΗ ΚΑΙ ΦΥΛΟ, 2012/2013

TABLE 56(Cont'd). NUMBER OF TEACHING AND MANAGEMENT PERSONNEL BY TYPE OF SCHOOL, DISTRICT, URBAN / RURAL AREAS, FULL/PART TIME EMPLOYMENT AND SEX, 2012/2013

Τύπος σχολείου, επαρχία και αστικές/αγροτικές περιοχές	Πλήρης απασχόληση Full-time		Μερική απασχόληση Part-time		Πλήρης και μερική απασχόληση Full-time and part-time		Ισοδύναμο πλήρους απασχόλησης Full time equivalent			Type of school, district and urban/rural area
	Ανδρες Men	Γυναίκες Women	Ανδρες Men	Γυναίκες Women	Ανδρες Men	Γυναίκες Women	Ανδρες Men	Γυναίκες Women	Σύνολο Total	
ΙΔΙΩΤΙΚΑ										PRIVATE
Λευκωσία										Lefkosia
Αστικές περιοχές	143	318	46	90	189	408	250	552	802	Urban area
Αγροτικές περιοχές	56	127	5	17	61	144	61	144	205	Rural area
Αμμόχωστος										Ammochostos
Αγροτικές περιοχές	5	28	9	14	14	42	14	42	56	Rural area
Λάρνακα										Larnaca
Αστικές περιοχές	54	100	10	12	64	112	64	112	176	Urban area
Λεμεσός										Lemesos
Αστικές περιοχές	86	141	10	42	96	183	110	215	325	Urban area
Αγροτικές περιοχές	11	21	3	11	14	32	14	32	46	Rural area
Πάφος										Pafos
Αστικές περιοχές	17	25	3	8	20	33	20	33	53	Urban area
Σύνολο ιδιωτικών										Total of private
Αστικές περιοχές	300	584	69	152	369	736	369	736	1.105	Urban area
Αγροτικές περιοχές	72	176	17	42	89	218	89	218	307	Rural area
Σύνολο	372	760	86	194	458	954	458	954	1.412	Total
ΣΥΝΟΛΟ										TOTAL
Αστικές περιοχές	2.058	3.596	69	152	2.127	3.748	2.127	3.748	5.875	Urban area
Αγροτικές περιοχές	573	1.095	17	42	590	1.137	590	1.137	1.727	Rural area
Σύνολο	2.631	4.691	86	194	2.717	4.885	2.717	4.885	7.602	Total

ΜΕΣΗ ΕΚΠΑΙΔΕΥΣΗ
SECONDARY EDUCATION

ΠΙΝΑΚΑΣ 57. ΑΡΙΘΜΟΣ ΔΙΔΑΚΤΙΚΟΥ ΚΑΙ ΔΙΕΥΘΥΝΤΙΚΟΥ ΠΡΟΣΩΠΙΚΟΥ ΚΑΤΑ ΤΥΠΟ ΣΧΟΛΕΙΟΥ, ΘΕΣΗ, ΗΛΙΚΙΑ ΚΑΙ ΦΥΛΟ, 2012/2013

TABLE 57. NUMBER OF TEACHING AND MANAGEMENT PERSONNEL BY TYPE OF SCHOOL, POST, AGE AND SEX, 2012/2013

Τύπος σχολείου, θέση και ηλικία	Άνδρες Men	Γυναίκες Women	Σύνολο Total	Type of school, post and age
ΔΗΜΟΣΙΑ				PUBLIC
Διευθυντές και βοηθοί διευθυντές				Headmasters and assistants
30 μέχρι 34 χρονών	0	1	1	30 to 34 years
35 μέχρι 39 "	0	0	0	35 to 39 "
40 μέχρι 44 "	5	13	18	40 to 44 "
45 μέχρι 49 "	32	65	97	45 to 49 "
50 μέχρι 54 "	140	195	335	50 to 54 "
55 μέχρι 59 "	199	371	570	55 to 59 "
60 μέχρι 64 "	55	33	88	60 to 64 "
Δε δηλώθηκε	3	5	8	Not stated
Σύνολο	434	683	1.117	Total
Διδακτικό προσωπικό				Teaching personnel
< 25 χρονών	0	0	0	< 25 years
25 μέχρι 29 "	8	44	52	25 to 29 "
30 μέχρι 34 "	108	674	782	30 to 34 "
35 μέχρι 39 "	341	712	1.053	35 to 39 "
40 μέχρι 44 "	310	381	691	40 to 44 "
45 μέχρι 49 "	390	510	900	45 to 49 "
50 μέχρι 54 "	382	529	911	50 to 54 "
55 μέχρι 59 "	235	336	571	55 to 59 "
60 μέχρι 64 "	34	23	57	60 to 64 "
> = 65 "	1	4	5	> = 65 "
Δε δηλώθηκε	16	35	51	Not stated
Σύνολο	1.825	3.248	5.073	Total
Σύνολο δημοσίων	2.259	3.931	6.190	Total of public

(Συνέχ.-Cont'd)

ΜΕΣΗ ΕΚΠΑΙΔΕΥΣΗ
SECONDARY EDUCATION

ΠΙΝΑΚΑΣ 57(Συνέχ.). ΑΡΙΘΜΟΣ ΔΙΔΑΚΤΙΚΟΥ ΚΑΙ ΔΙΕΥΘΥΝΤΙΚΟΥ ΠΡΟΣΩΠΙΚΟΥ ΚΑΤΑ ΤΥΠΟ ΣΧΟΛΕΙΟΥ, ΘΕΣΗ, ΗΛΙΚΙΑ ΚΑΙ ΦΥΛΟ, 2012/2013

TABLE 57(Cont'd). NUMBER OF TEACHING AND MANAGEMENT PERSONNEL BY TYPE OF SCHOOL, POST, AGE AND SEX, 2012/2013

Τύπος σχολείου, θέση και ηλικία	Άνδρες Men	Γυναίκες Women	Σύνολο Total	Type of school, post and age
ΙΔΙΩΤΙΚΑ				PRIVATE
Διευθυντές και βοηθοί διευθυντές				Headmasters and assistants
< 25 χρονών	1	0	1	< 25 years
25 μέχρι 29 "	0	1	1	25 to 29 "
30 μέχρι 34 "	5	7	12	30 to 34 "
35 μέχρι 39 "	7	4	11	35 to 39 "
40 μέχρι 44 "	2	8	10	40 to 44 "
45 μέχρι 49 "	10	9	19	45 to 49 "
50 μέχρι 54 "	9	6	15	50 to 54 "
55 μέχρι 59 "	9	12	21	55 to 59 "
60 μέχρι 64 "	6	4	10	60 to 64 "
> = 65 "	7	3	10	> = 65 "
Δε δηλώθηκε	1	0	1	Not stated
Σύνολο	57	54	111	Total
Διδακτικό προσωπικό				Teaching personnel
< 25 χρονών	6	22	28	< 25 years
25 μέχρι 29 "	62	275	337	25 to 29 "
30 μέχρι 34 "	140	260	400	30 to 34 "
35 μέχρι 39 "	51	121	172	35 to 39 "
40 μέχρι 44 "	43	70	113	40 to 44 "
45 μέχρι 49 "	40	50	90	45 to 49 "
50 μέχρι 54 "	25	49	74	50 to 54 "
55 μέχρι 59 "	10	36	46	55 to 59 "
60 μέχρι 64 "	15	10	25	60 to 64 "
> = 65 "	6	3	9	> = 65 "
Δε δηλώθηκε	3	4	7	Not stated
Σύνολο	401	900	1.301	Total
Σύνολο ιδιωτικών	458	954	1.412	Total of private
ΣΥΝΟΛΟ	2.717	4.885	7.602	TOTAL

Σημείωση: Ο αριθμός του διδακτικού και διευθυντικού προσωπικού αναφέρεται στο συνολικό αριθμό με πλήρη και μερική απασχόληση.

Note: The number of teaching personnel and headmasters refers to the total number with full and part time employment.

ΜΕΣΗ ΕΚΠΑΙΔΕΥΣΗ
SECONDARY EDUCATION

ΠΙΝΑΚΑΣ 58. ΑΡΙΘΜΟΣ ΜΗ-ΔΙΔΑΚΤΙΚΟΥ ΠΡΟΣΩΠΙΚΟΥ ΚΑΤΑ ΤΥΠΟ ΣΧΟΛΕΙΟΥ, ΕΠΙΠΕΔΟ, ΚΑΤΕΥΘΥΝΣΗ, ΘΕΣΗ, ΠΛΗΡΗΣ/ΜΕΡΙΚΗ ΑΠΑΣΧΟΛΗΣΗ ΚΑΙ ΦΥΛΟ, 2012/13

TABLE 58. NUMBER OF NON-TEACHING PERSONNEL BY TYPE OF SCHOOL, LEVEL, ORIENTATION, POST, FULL/PART TIME EMPLOYMENT AND SEX, 2012/13

Τύπος σχολείου, επίπεδο, κατεύθυνση και θέση	Πλήρης απασχόληση Full-time		Μερική απασχόληση Part-time		Γενικό Σύνολο Grand Total			Type of school, level, orientation and post
	Άνδρες Men	Γυναίκες Women	Άνδρες Men	Γυναίκες Women	Άνδρες Men	Γυναίκες Women	Σύνολο Total	
ΔΗΜΟΣΙΑ								PUBLIC
Γυμνάσιο								Gymnasium
Διοικητικό προσωπικό	7	121	33	25	40	146	186	School level administrative personnel
Άλλο προσωπικό	11	275	4	77	15	352	367	Other personnel
Σύνολο	18	396	37	102	55	498	553	Total
Λύκειο								Lyceum
Διοικητικό προσωπικό	3	116	22	35	25	151	176	School level administrative personnel
Άλλο προσωπικό	2	221	3	70	5	291	296	Other personnel
Σύνολο	5	337	25	105	30	442	472	Total
Εσπερινό Γυμνάσιο/Τεχνική								Evening Gymnasium
Διοικητικό προσωπικό	0	7	0	2	0	9	9	School level administrative personnel
Άλλο προσωπικό	0	3	0	6	0	9	9	Other personnel
Σύνολο	0	10	0	8	0	18	18	Total
Επαγγελματική/Τεχνική Εκπαίδευση								Vocational/Technical Secondary
Διοικητικό προσωπικό	5	35	0	6	5	41	46	School level administrative personnel
Άλλο προσωπικό	31	67	3	9	34	76	110	Other personnel
Σύνολο	36	102	3	15	39	117	156	Total
Γυμνάσιο και Λύκειο								Gymnasium and Lyceum
Διοικητικό προσωπικό	2	9	0	5	2	14	16	School level administrative personnel
Άλλο προσωπικό	1	14	2	5	3	19	22	Other personnel
Σύνολο	3	23	2	10	5	33	38	Total
Σύνολο Δημοσίων								Total of Public
Διοικητικό προσωπικό	17	288	55	73	72	361	433	School level administrative personnel
Άλλο προσωπικό	45	580	12	167	57	747	804	Other personnel
Σύνολο	62	868	67	240	129	1.108	1.237	Total

(Συνέχ.-Cont'd)

ΜΕΣΗ ΕΚΠΑΙΔΕΥΣΗ
SECONDARY EDUCATION

ΠΙΝΑΚΑΣ 58(Συνέχ.). ΑΡΙΘΜΟΣ ΜΗ-ΔΙΔΑΚΤΙΚΟΥ ΠΡΟΣΩΠΙΚΟΥ ΚΑΤΑ ΤΥΠΟ ΣΧΟΛΕΙΟΥ, ΕΠΙΠΕΔΟ, ΚΑΤΕΥΘΥΝΣΗ, ΘΕΣΗ, ΠΛΗΡΗΣ/ΜΕΡΙΚΗ ΑΠΑΣΧΟΛΗΣΗ ΚΑΙ ΦΥΛΟ, 2012/13

TABLE 58(Cont'd). NUMBER OF NON-TEACHING PERSONNEL BY TYPE OF SCHOOL, LEVEL, ORIENTATION, POST, FULL/PART TIME EMPLOYMENT AND SEX, 2012/13

Τύπος σχολείου, επίπεδο, κατεύθυνση και θέση	Πλήρης Απασχόληση Full-time		Μερική Απασχόληση Part-time		Γενικό Σύνολο Grand Total		Τύπος σχολείου, level, orientation and post
	Άνδρες Men	Γυναίκες Women	Άνδρες Men	Γυναίκες Women	Άνδρες Men	Γυναίκες Women	
ΙΑΙΩΤΙΚΑ							PRIVATE
Εσπερινό Γυμνάσιο/Τεχνική							Evening Gymnasium/Technical
Διοικητικό προσωπικό	0	1	2	1	2	2	School level administrative personnel
Άλλο προσωπικό	0	0	0	3	0	3	Other personnel
Σύνολο	0	1	2	4	2	5	Total
Τεχνική/Επαγγελματική							Vocational/Technical
Διοικητικό προσωπικό	0	1	1	0	1	1	School level administrative personnel
Άλλο προσωπικό	0	1	0	0	0	1	Other personnel
Σύνολο	0	2	1	0	1	2	Total
Γυμνάσιο και Λύκειο							Gymnasium and Lyceum
Διοικητικό προσωπικό	18	125	0	6	18	131	School level administrative personnel
Άλλο προσωπικό	51	136	11	21	62	157	Other personnel
Σύνολο	69	261	11	27	80	288	Total
Σύνολο Ιδιωτικών							Total of Private
Διοικητικό προσωπικό	18	127	3	7	21	134	School level administrative personnel
Άλλο προσωπικό	51	137	11	24	62	161	Other personnel
Σύνολο	69	264	14	31	83	295	Total
ΔΗΜΟΣΙΑ ΚΑΙ ΙΑΙΩΤΙΚΑ							PUBLIC AND PRIVATE
Διοικητικό προσωπικό	35	415	58	80	93	495	School level administrative personnel
Άλλο προσωπικό	96	717	23	191	119	908	Other personnel
Σύνολο	131	1.132	81	271	212	1.403	Total

Μ Ε Ρ Ο Σ Ι V

**ΜΕΤΑΛΥΚΕΙΑΚΗ ΜΗ-ΤΡΙΤΟΒΑΘΜΙΑ ΕΚΠΑΙΔΕΥΣΗ,
ΑΚΑΔΗΜΑΪΚΟ ΕΤΟΣ 2012/2013**

P A R T I V

**POST-SECONDARY NON-TERTIARY EDUCATION,
ACADEMIC YEAR 2012/2013**

ΜΕΤΑΛΥΚΕΙΑΚΗ ΜΗ-ΤΡΙΤΟΒΑΘΜΙΑ ΕΚΠΑΙΔΕΥΣΗ
POST-SECONDARY NON-TERTIARY EDUCATION

ΠΙΝΑΚΑΣ 59. ΣΧΟΛΕΙΑ, ΣΠΟΥΔΑΣΤΕΣ, ΔΙΔΑΚΤΙΚΟ ΠΡΟΣΩΠΙΚΟ ΚΑΙ ΑΝΑΛΟΓΙΑ ΣΠΟΥΔΑΣΤΩΝ/
ΚΑΘΗΓΗΤΗ ΚΑΤΑ ΕΠΑΡΧΙΑ, 2012/2013

TABLE 59. SCHOOLS, STUDENTS, TEACHERS AND STUDENT/TEACHER RATIO BY DISTRICT, 2012/2013

Επαρχία	Σχολεία Schools	Σπουδαστές Students	Καθηγητές (ΙΠΑ) ⁽¹⁾ Teachers (FTE) ⁽¹⁾	Σπουδαστές/ καθηγητή Student teacher ratio	District
ΛΕΥΚΩΣΙΑ	2	58	5	11,6	LEFKOSIA
ΑΜΜΟΧΩΣΤΟΣ	1	11	1	11,0	AMMOCHOSTOS
ΛΑΡΝΑΚΑ	1	28	2	14,0	LARNACA
ΛΕΜΕΣΟΣ	2	51	4	12,8	LEMESOS
ΠΑΦΟΣ	1	28	2	14,0	PAFOS
ΣΥΝΟΛΟ	7	176	14	12,6	TOTAL

(1) ΙΠΑ: Ισοδύναμο Πλήρους Απασχόλησης

(1) FTE: Full Time Equivalent

ΜΕΤΑΛΥΚΕΙΑΚΗ ΜΗ-ΤΡΙΤΟΒΑΘΜΙΑ ΕΚΠΑΙΔΕΥΣΗ
POST-SECONDARY NON-TERTIARY EDUCATION

ΠΙΝΑΚΑΣ 60. ΣΠΟΥΔΑΣΤΕΣ ΚΑΤΑ ΕΠΑΡΧΙΑ, ΦΥΛΟ ΚΑΙ ΕΤΟΣ ΣΠΟΥΔΩΝ, 2012/2013
TABLE 60. NUMBER OF STUDENTS BY DISTRICT, SEX AND YEAR OF STUDY, 2012/2013

Επαρχία και φύλο	ΕΤΟΣ ΣΠΟΥΔΩΝ YEAR OF STUDY			District and sex
	1ο έτος 1st year	2ο έτος 2nd year	Σύνολο Total	
ΛΕΥΚΩΣΙΑ	58	0	58	LEFKOSA
Αγόρια	52	0	52	Boys
Κορίτσια	6	0	6	Girls
ΑΜΜΟΧΩΣΤΟΣ	11	0	11	AMMOCHOSTOS
Αγόρια	9	0	9	Boys
Κορίτσια	2	0	2	Girls
ΛΑΡΝΑΚΑ	28	0	28	LARNAKA
Αγόρια	27	0	27	Boys
Κορίτσια	1	0	1	Girls
ΛΕΜΕΣΟΣ	51	0	51	LEMESOS
Αγόρια	44	0	44	Boys
Κορίτσια	7	0	7	Girls
ΠΑΦΟΣ	28	0	28	PAFOS
Αγόρια	26	0	26	Boys
Κορίτσια	2	0	2	Girls
ΣΥΝΟΛΟ	176	0	176	TOTAL
Αγόρια	158	0	158	Boys
Κορίτσια	18	0	18	Girls

ΠΙΝΑΚΑΣ 62. ΑΡΙΘΜΟΣ ΣΠΟΥΔΑΣΤΩΝ ΚΑΤΑ ΠΡΟΓΡΑΜΜΑ ΣΠΟΥΔΩΝ, ΕΤΟΣ ΣΠΟΥΔΩΝ ΚΑΙ ΦΥΛΟ, 2012/2013
TABLE 62. NUMBER OF STUDENTS BY PROGRAMME OF STUDY, YEAR OF STUDY AND SEX, 2012/2013

Προγράμματα σπουδών	1ο έτος 1st year		2ο έτος 2nd year		Γενικό Σύνολο Grand Total			Programme of study
	Αγόρια Boys	Κορίτσια Girls	Αγόρια Boys	Κορίτσια Girls	Αγόρια Boys	Κορίτσια Girls	Σύνολο Total	
Τεχνικός Δικτύων Ηλεκτρονικών Υπολογιστών και Επικοινωνιών	10	2	0	0	10	2	12	Computer Network and Communication Technician
Τεχνικός Ηλεκτρομηχανολογικών Ψυκτικών Εγκαταστάσεων στη Βιομηχανία	16	0	0	0	16	0	16	Industrial Electromechanical Refrigeration Installations Technician
Τεχνικός Διαχείρισης Φυσικού Αερίου, Βιομηχανικών και Οικιακών Εγκαταστάσεων	35	0	0	0	35	0	35	Natural Gas Management Technician in Industrial and Domestic Installations
Τεχνικός Βιομηχανικών και Οικιακών Αυτοματισμών	22	4	0	0	22	4	26	Industrial and Domestic Automations Technician
Τεχνικός Συγκόλλησης Σωληνώσεων Διακίνησης Αερίων και Βιομηχανικών Κατασκευών	31	0	0	0	31	0	31	Welding Technician for Natural Gas Transportation Pipes and Industrial Constructions
Ειδικός Αρτοποιός και Ζαχαροπλάστης	10	7	0	0	10	7	17	Baker and Confectioner
Τεχνικός Εγκατάστασης και Συντήρησης Φωτοβολταϊκών Συστημάτων και Ανεμογεννητριών	25	3	0	0	25	3	28	Installations and Maintenance Technician for Photovoltaic and Wind Turbine
Τεχνικός Βιολογικών Κτηρεντικών Καλλιέργειών	9	2	0	0	9	2	11	Organic Horticulture Technician
ΣΥΝΟΛΟ	158	18	0	0	158	18	176	TOTAL

ΜΕΤΑΛΥΚΕΙΑΚΗ ΜΗ-ΤΡΙΤΟΒΑΘΜΙΑ ΕΚΠΑΙΔΕΥΣΗ
POST-SECONDARY NON-TERTIARY EDUCATION

ΠΙΝΑΚΑΣ 63. ΑΡΙΘΜΟΣ ΣΠΟΥΔΑΣΤΩΝ ΚΑΤΑ ΥΠΗΚΟΟΤΗΤΑ, ΕΠΑΡΧΙΑ ΚΑΙ ΦΥΛΟ, 2012/2013
TABLE 63. NUMBER OF STUDENTS BY NATIONALITY, DISTRICT AND SEX, 2012/2013

Επαρχία/Υπηκοότητα	Αγόρια Boys	Κορίτσια Girls	Σύνολο Total	District/Nationality
ΛΕΥΚΩΣΙΑ	52	6	58	LEFKOSIA
Κύπριοι	52	6	58	Cypriots
Ξένοι	0	0	0	Foreigners
ΑΜΜΟΧΩΣΤΟΣ	9	2	11	AMMOCHOSTOS
Κύπριοι	9	2	11	Cypriots
Ξένοι	0	0	0	Foreigners
ΛΑΡΝΑΚΑ	27	1	28	AMMOCHOSTOS
Κύπριοι	27	1	28	Cypriots
Ξένοι	0	0	0	Foreigners
ΛΕΜΕΣΟΣ	44	7	51	AMMOCHOSTOS
Κύπριοι	44	7	51	Cypriots
Ξένοι	0	0	0	Foreigners
ΠΑΦΟΣ	26	2	28	AMMOCHOSTOS
Κύπριοι	26	2	28	Cypriots
Ξένοι	0	0	0	Foreigners
ΣΥΝΟΛΟ	158	18	176	TOTAL
Κύπριοι	158	18	176	Cypriots
Ξένοι	0	0	0	Foreigners

**ΜΕΤΑΛΥΚΕΙΑΚΗ ΜΗ-ΤΡΙΤΟΒΑΘΜΙΑ ΕΚΠΑΙΔΕΥΣΗ
POST-SECONDARY NON-TERTIARY EDUCATION**

**ΠΙΝΑΚΑΣ 64. ΑΡΙΘΜΟΣ ΑΠΟΦΟΙΤΩΝ ΚΑΤΑ ΠΡΟΓΡΑΜΜΑ ΣΠΟΥΔΩΝ ΚΑΙ ΦΥΛΟ
TABLE 64. NUMBER OF GRADUATES BY PROGRAMME OF STUDY AND SEX**

Σημείωση : Δεν υπήρχαν απόφοιτοι το σχολικό έτος 2012/2013. Οι πρώτοι απόφοιτοι αναμένονται το 2013/2014 οι οποίοι και θα παρουσιαστούν στην αντίστοιχη έκθεση.

Note: There were no graduates in school year 2012/2013. The first graduates are expected in 2013/2014, who will be presented in the corresponding report.

ΜΕΤΑΛΥΚΕΙΑΚΗ ΜΗ-ΤΡΙΤΟΒΑΘΜΙΑ ΕΚΠΑΙΔΕΥΣΗ
POST-SECONDARY NON-TERTIARY EDUCATION

ΠΙΝΑΚΑΣ 65. ΑΡΙΘΜΟΣ ΑΠΟΦΟΙΤΩΝ ΚΑΤΑ ΗΛΙΚΙΑ ΚΑΙ ΦΥΛΟ
TABLE 65. NUMBER OF GRADUATES BY AGE AND SEX

Σημείωση : Δεν υπήρχαν απόφοιτοι το σχολικό έτος 2012/2013. Οι πρώτοι απόφοιτοι αναμένονται το 2013/2014 οι οποίοι και θα παρουσιαστούν στην αντίστοιχη έκθεση.

Note: There were no graduates in school year 2012/2013. The first graduates are expected in 2013/2014, who will be presented in the corresponding report.

ΜΕΤΑΛΥΚΕΙΑΚΗ ΜΗ-ΤΡΙΤΟΒΑΘΜΙΑ ΕΚΠΑΙΔΕΥΣΗ
POST-SECONDARY NON-TERTIARY EDUCATION

ΠΙΝΑΚΑΣ 66. ΑΡΙΘΜΟΣ ΔΙΔΑΚΤΙΚΟΥ ΚΑΙ ΔΙΕΥΘΥΝΤΙΚΟΥ ΠΡΟΣΩΠΙΚΟΥ ΚΑΤΑ ΘΕΣΗ ΚΑΙ ΦΥΛΟ, 2012/2013

TABLE 66. NUMBER OF TEACHING AND MANAGEMENT PERSONNEL BY POST AND SEX, 2012/2013

Θέση	Ισοδύναμο Πλήρους Απασχόλησης Full Time Equivalent			Post
	Άνδρες Men	Γυναίκες Women	Σύνολο Total	
Διευθυντές	4	0	4	Headmasters
Καθηγητές	10	0	10	High school teachers
Σύνολο	14	0	14	Total

Μ Ε Ρ Ο Σ V

**ΤΡΙΤΟΒΑΘΜΙΑ ΕΚΠΑΙΔΕΥΣΗ,
ΑΚΑΔΗΜΑΪΚΟ ΕΤΟΣ 2012/2013**

P A R T V

**TERTIARY EDUCATION,
ACADEMIC YEAR 2012/2013**

ΤΡΙΤΟΒΑΘΜΙΑ ΕΚΠΑΙΔΕΥΣΗ
TERTIARY EDUCATION

ΠΙΝΑΚΑΣ 67. ΑΡΙΘΜΟΣ ΦΟΙΤΗΤΩΝ ΣΤΑ ΕΚΠΑΙΔΕΥΤΙΚΑ ΙΔΡΥΜΑΤΑ ΤΡΙΤΟΒΑΘΜΙΑΣ ΕΚΠΑΙΔΕΥΣΗΣ, 1980/81-2012/13
TABLE 67. NUMBER OF STUDENTS IN TERTIARY EDUCATIONAL INSTITUTIONS, 1980/81-2012/13

Έτος και φύλο	Πανεπιστημιακά ιδρύματα University institutions				Μη-Πανεπιστημιακά ιδρύματα Non-University institutions				Γενικό σύνολο Grand total		Year and sex
	Δημόσια Public		Ιδιωτικά Private		Δημόσια Public		Ιδιωτικά Private		Φοιτητές Students	Από τους οποίους ξένοι Of which foreigners	
	Φοιτητές Students	Από τους οποίους ξένοι Of which foreigners	Φοιτητές Students	Από τους οποίους ξένοι Of which foreigners	Φοιτητές Students	Από τους οποίους ξένοι Of which foreigners	Φοιτητές Students	Από τους οποίους ξένοι Of which foreigners			
1980/81 Σύνολο	0	0	0	0	993	36	947	295	1.940	331	1980/81 Total
Άντρες	0	0	0	0	519	32	615	279	1.134	311	Men
Γυναίκες	0	0	0	0	474	4	332	16	806	20	Women
1985/86 Σύνολο	0	0	0	0	1.426	115	1.708	429	3.134	544	1985/86 Total
Άντρες	0	0	0	0	763	86	864	355	1.627	441	Men
Γυναίκες	0	0	0	0	663	29	844	74	1.507	103	Women
1990/91 Σύνολο	0	0	0	0	1.986	104	4.568	1.080	6.554	1.184	1990/91 Total
Άντρες	0	0	0	0	986	72	2.191	854	3.177	926	Men
Γυναίκες	0	0	0	0	1.000	32	2.377	226	3.377	258	Women
1992/93 Σύνολο	486	28	0	0	1.369	83	4.408	1.190	6.263	1.301	1992/93 Total
Άντρες	58	7	0	0	803	55	2.314	1.000	3.175	1.062	Men
Γυναίκες	428	21	0	0	566	28	2.094	190	3.088	239	Women
1995/96 Σύνολο	1.962	160	0	0	1.846	46	5.066	1.305	8.874	1.511	1995/96 Total
Άντρες	353	68	0	0	918	36	2.346	941	3.617	1.045	Men
Γυναίκες	1.609	92	0	0	928	10	2.720	364	5.257	466	Women
1996/97 Σύνολο	2.097	200	0	0	2.881	66	5.004	1.409	9.982	1.675	1996/97 Total
Άντρες	452	96	0	0	1.755	45	2.216	940	4.423	1.081	Men
Γυναίκες	1.645	104	0	0	1.126	21	2.788	469	5.559	594	Women
1997/98 Σύνολο	2.311	233	0	0	2.725	69	5.491	1.439	10.527	1.741	1997/98 Total
Άντρες	540	106	0	0	1.773	40	2.306	923	4.619	1.069	Men
Γυναίκες	1.771	127	0	0	952	29	3.185	516	5.908	672	Women
1998/99 Σύνολο	2.379	187	0	0	2.683	48	5.780	1.625	10.842	1.860	1998/99 Total
Άντρες	519	82	0	0	1.888	31	2.360	1.013	4.767	1.126	Men
Γυναίκες	1.860	105	0	0	795	17	3.420	612	6.075	734	Women
1999/00 Σύνολο	2.589	188	0	0	1.970	46	5.855	1.791	10.414	2.025	1999/00 Total
Άντρες	587	76	0	0	1.358	30	2.524	1.136	4.469	1.242	Men
Γυναίκες	2.002	112	0	0	612	16	3.331	655	5.945	783	Women
2000/01 Σύνολο	2.866	178	0	0	1.480	59	7.588	2.235	11.934	2.472	2000/01 Total
Άντρες	676	73	0	0	877	41	3.458	1.385	5.011	1.499	Men
Γυναίκες	2.190	105	0	0	603	18	4.130	850	6.923	973	Women
2001/02 Σύνολο	3.156	234	0	0	2.013	41	8.758	2.783	13.927	3.058	2001/02 Total
Άντρες	729	92	0	0	1.288	31	4.274	1.801	6.291	1.924	Men
Γυναίκες	2.427	142	0	0	725	10	4.484	982	7.636	1.134	Women
2002/03 Σύνολο	3.658	274	0	0	2.161	45	12.453	4.963	18.272	5.282	2002/03 Total
Άντρες	885	107	0	0	1.321	33	7.022	3.946	9.228	4.086	Men
Γυναίκες	2.773	167	0	0	840	12	5.431	1.017	9.044	1.196	Women

(Συνέχ.-Cont'd)

ΤΡΙΤΟΒΑΘΜΙΑ ΕΚΠΑΙΔΕΥΣΗ
TERTIARY EDUCATION

ΠΙΝΑΚΑΣ 67(Συνέχ.). ΑΡΙΘΜΟΣ ΦΟΙΤΗΤΩΝ ΣΤΑ ΕΚΠΑΙΔΕΥΤΙΚΑ ΙΔΡΥΜΑΤΑ ΤΡΙΤΟΒΑΘΜΙΑΣ ΕΚΠΑΙΔΕΥΣΗΣ,
1980/81-2012/13

TABLE 67(Cont'd). NUMBER OF STUDENTS IN TERTIARY EDUCATIONAL INSTITUTIONS, 1980/81-2012/13

ΠΑΝΕΠΙΣΤΗΜΙΑΚΑ ΚΑΙ ΜΗ ΠΑΝΕΠΙΣΤΗΜΙΑΚΑ ΙΔΡΥΜΑΤΑ
UNIVERSITY AND NON-UNIVERSITY INSTITUTIONS

Έτος και φύλο	Πανεπιστημιακά ιδρύματα University institutions				Μη-Πανεπιστημιακά ιδρύματα Non-University institutions				Γενικό σύνολο Grand total		Year and sex
	Δημόσια Public		Ιδιωτικά Private		Δημόσια Public		Ιδιωτικά Private		Φοιτητές Students	Από τους οποίους ξένοι Of which foreigners	
	Φοιτητές Students	Από τους οποίους ξένοι Of which foreigners	Φοιτητές Students	Από τους οποίους ξένοι Of which foreigners	Φοιτητές Students	Από τους οποίους ξένοι Of which foreigners	Φοιτητές Students	Από τους οποίους ξένοι Of which foreigners			
2003/04 Σύνολο	4.110	295	0	0	2.070	40	14.669	6.344	20.849	6.679	2003/04 Total
Άντρες	1.063	114	0	0	1.198	27	8.598	5.077	10.859	5.218	Men
Γυναίκες	3.047	181	0	0	872	13	6.071	1.267	9.990	1.461	Women
2004/05 Σύνολο	4.532	316	0	0	1.938	33	13.608	4.552	20.078	4.901	2004/05 Total
Άντρες	1.170	125	0	0	1.005	27	7.461	3.204	9.636	3.356	Men
Γυναίκες	3.362	191	0	0	933	6	6.147	1.348	10.442	1.545	Women
2005/06 Σύνολο	4.861	377	0	0	2.014	42	13.712	5.211	20.587	5.630	2005/06 Total
Άντρες	1.376	158	0	0	989	32	7.751	3.990	10.116	4.180	Men
Γυναίκες	3.485	219	0	0	1.025	10	5.961	1.221	10.471	1.450	Women
2006/07 Σύνολο	5.340	476	0	0	1.812	39	15.075	5.446	22.227	5.961	2006/07 Total
Άντρες	1.648	200	0	0	1.025	32	8.417	4.208	11.090	4.440	Men
Γυναίκες	3.692	276	0	0	787	7	6.658	1.238	11.137	1.521	Women
2007/08 Σύνολο	6.144	671	7.823	875	1.636	25	10.085	6.182	25.688	7.753	2007/08 Total
Άντρες	2.029	317	3.706	447	956	20	6.402	4.977	13.093	5.761	Men
Γυναίκες	4.115	354	4.117	428	680	5	3.683	1.205	12.595	1.992	Women
2008/09 Σύνολο	7.527	941	10.367	1.507	1.249	14	11.843	8.303	30.986	10.765	2008/09 Total
Άντρες	2.543	413	5.124	837	743	12	8.065	6.880	16.475	8.142	Men
Γυναίκες	4.984	528	5.243	670	506	2	3.778	1.423	14.511	2.623	Women
2009/10 Σύνολο	8.831	1.271	11.012	1.565	814	7	11.576	8.295	32.233	11.138	2009/10 Total
Άντρες	2.939	542	5.885	672	473	7	8.068	7.014	17.365	8.235	Men
Γυναίκες	5.892	729	5.127	893	341	0	3.508	1.281	14.868	2.903	Women
2010/11 Σύνολο	10.005	1.774	11.729	1.731	596	15	9.788	6.506	32.118	10.026	2010/11 Total
Άντρες	3.314	712	5.848	1.013	362	10	6.607	5.460	16.131	7.195	Men
Γυναίκες	6.691	1.062	5.881	718	234	5	3.181	1.046	15.987	2.831	Women
2011/12 Σύνολο	11.344	2.248	11.961	1.729	642	17	7.825	4.546	31.772	8.540	2011/12 Total
Άντρες	3.852	884	5.824	958	380	11	4.858	3.691	14.914	5.544	Men
Γυναίκες	7.492	1.364	6.137	771	262	6	2.967	855	16.858	2.996	Women
2012/13 Σύνολο	12.455	2.914	12.703	2.414	239	33	6.568	3.014	31.965	8.375	2012/13 Total
Άντρες	4.252	1.117	6.105	1.151	124	13	3.791	2.439	14.272	4.720	Men
Γυναίκες	8.203	1.797	6.598	1.263	115	20	2.777	575	17.693	3.655	Women

Σημείωση: Το πρώτο δημόσιο πανεπιστήμιο, το Πανεπιστήμιο Κύπρου, δέχθηκε τους πρώτους φοιτητές του το Σεπτέμβριο του 1992, ενώ τα επόμενα δύο, το Ανοικτό Πανεπιστήμιο Κύπρου και το Τεχνολογικό Πανεπιστήμιο Κύπρου το Σεπτέμβριο του 2006 και 2007 αντίστοιχα. Τα πρώτα ιδιωτικά πανεπιστήμια δέχθηκαν τους πρώτους φοιτητές το Σεπτέμβριο του 2007.

Note: The first public university, the University of Cyprus, admitted its first students in September 1992, whereas the next two, the Open University of Cyprus and the Cyprus University of Technology in September 2006 and 2007 respectively. The first private universities admitted their first students in September 2007.

ΤΡΙΤΟΒΑΘΜΙΑ ΕΚΠΑΙΔΕΥΣΗ
TERTIARY EDUCATION

ΠΙΝΑΚΑΣ 68. ΑΡΙΘΜΟΣ ΦΟΙΤΗΤΩΝ ΚΑΙ ΔΙΔΑΚΤΙΚΟΥ ΠΡΟΣΩΠΙΚΟΥ ΚΑΤΑ ΕΚΠΑΙΔΕΥΤΙΚΟ ΙΔΡΥΜΑ, 2012/2013
TABLE 68. NUMBER OF STUDENTS AND TEACHING PERSONNEL BY EDUCATIONAL INSTITUTION, 2012/2013

Εκπαιδευτικό ίδρυμα	Φοιτητές Students		Καθηγητές (ΠΠΑ) ⁽¹⁾ Teaching personnel (FTE) ⁽¹⁾				Σπουδαστές ανά καθηγητή Student/ Teacher ratio	Educational institution
	Άντρες Men	Γυναίκες Women	Άντρες Men	Γυναίκες Women	Σύνολο Total			
					Σύνολο Total	Σύνολο Total		
ΤΡΙΤΟΒΑΘΜΙΑ ΠΑΝΕΠΙΣΤΗΜΙΑΚΗ								TERTIARY UNIVERSITY
Δημόσια								Public
Πανεπιστήμιο Κύπρου	4.252	8.203	527	240	767	1.378	18,3	University of Cyprus
Ανοικτό Πανεπιστήμιο Κύπρου	2.168	4.863	268	128	396	17,8	28,3	Open University of Cyprus
Τεχνολογικό Πανεπιστήμιο Κύπρου	1.265	2.273	91	34	125	246	7,7	Cyprus University of Technology
Ιδιωτικά	819	1.067	168	78	246	611	20,8	Private
ΤΡΙΤΟΒΑΘΜΙΑ ΜΗ ΠΑΝΕΠΙΣΤΗΜΙΑΚΗ								TERTIARY NON-UNIVERSITY
Δημόσια								Public
Αστυνομική Ακαδημία	124	115	23	12	35	557	12,2	Cyprus Police Academy
Ανώτερο Ξενοδοχειακό Ινστιτούτο	0	0	0	0	0	23	5,1	Higher Hotel Institute
Δασικό Κολέγιο	61	57	13	10	23	5	5,0	Forestry College
Μεσογειακό Ινστιτούτο Διεύθυνσης	22	3	5	0	5	4	17,0	Mediterranean Institute of Management
Σχολή Ξεναγών	33	35	3	1	4	3	9,3	Tourist Guide School
8	20	28	2	1	3	522	12,6	Private
Ιδιωτικά	3.791	2.777	262	260	522	1.935	16,5	TOTAL
ΣΥΝΟΛΟ	14.272	17.693	1.180	755	1.935	31.965	16,5	

(1) Ισοδύναμο πλήρους απασχόλησης

(1) Full time equivalent

ΤΡΙΤΟΒΑΘΜΙΑ ΕΚΠΑΙΔΕΥΣΗ
TERTIARY EDUCATION

ΠΙΝΑΚΑΣ 69. ΑΡΙΘΜΟΣ ΦΟΙΤΗΤΩΝ ΚΑΤΑ ΕΙΔΟΣ ΕΚΠΑΙΔΕΥΤΙΚΟΥ ΙΔΡΥΜΑΤΟΣ, ΗΛΙΚΙΑ, ΕΠΙΠΕΔΟ ΣΠΟΥΔΩΝ ΚΑΙ ΦΥΛΟ, 2012/2013
TABLE 69. NUMBER OF STUDENTS BY KIND OF EDUCATIONAL INSTITUTION, AGE, LEVEL OF STUDY AND SEX, 2012/2013

(α) ΣΥΝΟΛΟ - ΠΑΝΕΠΙΣΤΗΜΙΑΚΑ ΚΑΙ ΜΗ-ΠΑΝΕΠΙΣΤΗΜΙΑΚΑ ΙΔΡΥΜΑΤΑ
(a) TOTAL - UNIVERSITY AND NON-UNIVERSITY INSTITUTIONS

Ηλικία φοιτητών	Τριτοβάθμια μικρής διάρκειας Tertiary Short-Cycle (ISCED 5)			Προπτυχιακό Undergraduate (Bachelor's or equivalent, ISCED 6)			Μεταπτυχιακό Postgraduate (Master's or equivalent, ISCED 7)			Διδακτορικό (Doctoral or equivalent, ISCED 8)			Γενικό Σύνολο Grand Total		Age of students	
	Άντρες Men	Γυναίκες Women	Σύνολο Total	Άντρες Men	Γυναίκες Women	Σύνολο Total	Άντρες Men	Γυναίκες Women	Σύνολο Total	Άντρες Men	Γυναίκες Women	Σύνολο Total	Άντρες Men	Γυναίκες Women		Σύνολο Total
17 χρονών	3	5	8	22	24	46	3	5	8	0	0	0	28	34	62	17 years
18 "	45	525	570	245	1.755	2.000	9	40	49	0	0	0	299	2.320	2.619	18 "
19 "	102	589	691	432	1.893	2.325	9	51	60	0	0	0	543	2.533	3.076	19 "
20 "	322	270	592	1.418	2.182	3.600	26	42	68	0	0	0	1.766	2.494	4.260	20 "
21 "	205	128	333	1.404	1.626	3.030	36	126	162	0	1	1	1.645	1.881	3.526	21 "
22 "	148	82	230	1.367	790	2.157	65	436	501	0	7	7	1.580	1.315	2.895	22 "
23 "	123	46	169	1.137	411	1.548	114	523	637	0	15	15	1.374	995	2.369	23 "
24 "	92	44	136	752	266	1.018	229	415	644	12	31	43	1.085	756	1.841	24 "
25 "	80	37	117	556	179	735	252	328	580	19	32	51	907	576	1.483	25 "
26 "	51	22	73	426	118	544	244	288	532	30	50	80	751	478	1.229	26 "
27 "	48	18	66	321	90	411	209	248	457	33	43	76	611	399	1.010	27 "
28 "	22	13	35	245	83	328	172	224	396	32	48	80	471	368	839	28 "
29 "	29	9	38	190	73	263	150	215	365	19	42	61	388	339	727	29 "
30-34 "	52	48	100	515	303	818	591	808	1.399	126	113	239	1.284	1.272	2.556	30-34 "
35-39 "	14	20	34	227	272	499	391	497	888	47	41	88	679	830	1.509	35-39 "
40-44 "	10	17	27	122	162	284	246	325	571	27	19	46	405	523	928	40-44 "
45-49 "	7	6	13	60	96	156	142	192	334	12	11	23	221	305	526	45-49 "
50-54 "	4	4	8	29	32	61	85	85	170	5	3	8	123	124	247	50-54 "
55-59 "	0	2	2	4	13	17	23	21	44	2	4	6	29	40	69	55-59 "
>=60 "	0	0	0	7	8	15	7	5	12	0	0	0	14	13	27	>=60 "
Δε δηλώθηκε	4	4	8	54	81	135	7	12	19	4	1	5	69	98	167	Not stated
ΣΥΝΟΛΟ	1.361	1.889	3.250	9.533	10.457	19.990	3.010	4.886	7.896	368	461	829	14.272	17.693	31.965	TOTAL

(Συνέχ.-Cont'd)

ΤΡΙΤΟΒΑΘΜΙΑ ΕΚΠΑΙΔΕΥΣΗ
TERTIARY EDUCATION

ΠΙΝΑΚΑΣ 69(Συνέχ.). ΑΡΙΘΜΟΣ ΦΟΙΤΗΤΩΝ ΚΑΤΑ ΕΙΔΟΣ ΕΚΠΑΙΔΕΥΤΙΚΟΥ ΙΔΡΥΜΑΤΟΣ, ΗΛΙΚΙΑ, ΕΠΙΠΕΔΟ ΣΠΟΥΔΩΝ ΚΑΙ ΦΥΛΟ, 2012/2013
TABLE 69(Cont'd). NUMBER OF STUDENTS BY KIND OF EDUCATIONAL INSTITUTION, AGE, LEVEL OF STUDY AND SEX, 2012/2013

(β) ΠΑΝΕΠΙΣΤΗΜΙΑΚΑ ΙΔΡΥΜΑΤΑ
(b) UNIVERSITY INSTITUTIONS

Ηλικία φοιτητών	Προπτυχιακό Undergraduate (Bachelor's or equivalent, ISCED 6)		Μεταπτυχιακό Postgraduate (Master's or equivalent, ISCED 7)		Διδακτορικό (Doctoral or equivalent, ISCED 8)		Γενικό Σύνολο Grand Total		Age of students				
	Άντρες Men	Γυναίκες Women	Σύνολο Total	Άντρες Men	Γυναίκες Women	Σύνολο Total	Άντρες Men	Γυναίκες Women		Σύνολο Total			
17 χρόνων	17	23	40	3	5	8	0	0	0	20	28	48	17 years
18 "	226	1.675	1.901	9	40	49	0	0	0	235	1.715	1.950	18 "
19 "	385	1.829	2.214	9	51	60	0	0	0	394	1.880	2.274	19 "
20 "	1.280	2.102	3.382	25	39	64	0	0	0	1.305	2.141	3.446	20 "
21 "	1.264	1.580	2.844	35	113	148	0	1	1	1.299	1.694	2.993	21 "
22 "	1.174	744	1.918	51	396	447	0	5	5	1.225	1.145	2.370	22 "
23 "	928	373	1.301	93	474	567	0	12	12	1.021	859	1.880	23 "
24 "	556	237	793	183	388	571	11	28	39	750	653	1.403	24 "
25 "	364	150	514	218	289	507	19	29	48	601	468	1.069	25 "
26 "	246	94	340	194	261	455	29	49	78	469	404	873	26 "
27 "	156	66	222	159	221	380	31	42	73	346	329	675	27 "
28 "	118	59	177	139	205	344	31	48	79	288	312	600	28 "
29 "	94	55	149	130	200	330	18	42	60	242	297	539	29 "
30-34 "	288	254	542	483	750	1.233	123	112	235	894	1.116	2.010	30-34 "
35-39 "	144	256	400	352	476	828	47	41	88	543	773	1.316	35-39 "
40-44 "	90	155	245	233	312	545	25	19	44	348	486	834	40-44 "
45-49 "	53	95	148	134	187	321	12	11	23	199	293	492	45-49 "
50-54 "	20	31	51	84	84	168	5	3	8	109	118	227	50-54 "
55-59 "	4	13	17	22	21	43	2	4	6	28	38	66	55-59 "
>=60 "	7	8	15	6	5	11	0	0	0	13	13	26	>=60 "
Δε δηλώθηκε	23	36	59	1	2	3	4	1	5	28	39	67	Not stated
ΣΥΝΟΛΟ	7.437	9.835	17.272	2.563	4.519	7.082	357	447	804	10.357	14.801	25.158	TOTAL

(Συνέχ.-Cont'd)

ΤΡΙΤΟΒΑΘΜΙΑ ΕΚΠΑΙΔΕΥΣΗ
TERTIARY EDUCATION

ΠΙΝΑΚΑΣ 69(Συνέχ.). ΑΡΙΘΜΟΣ ΦΟΙΤΗΤΩΝ ΚΑΤΑ ΕΙΔΟΣ ΕΚΠΑΙΔΕΥΤΙΚΟΥ ΙΔΡΥΜΑΤΟΣ, ΗΛΙΚΙΑ, ΕΠΙΠΕΔΟ ΣΠΟΥΔΩΝ ΚΑΙ ΦΥΛΟ, 2012/2013
TABLE 69(Cont'd). NUMBER OF STUDENTS BY KIND OF EDUCATIONAL INSTITUTION, AGE, LEVEL OF STUDY AND SEX, 2012/2013

(γ) ΜΗ-ΠΑΝΕΠΙΣΤΗΜΙΑΚΑ ΙΔΡΥΜΑΤΑ
(c) NON-UNIVERSITY INSTITUTIONS

Ηλικία φοιτητών	Τριτοβάθμια μικρής διάρκειας (ISCED 5)			Προπτυχιακό Undergraduate (Bachelor's or equivalent, ISCED 6)			Μεταπτυχιακό Postgraduate (Master's or equivalent, ISCED 7)			Διδακτορικό (Doctoral or equivalent, ISCED 8)			Γενικό Σύνολο Grand Total		Age of students	
	Αντρες Men	Γυναίκες Women	Σύνολο Total	Αντρες Men	Γυναίκες Women	Σύνολο Total	Αντρες Men	Γυναίκες Women	Σύνολο Total	Αντρες Men	Γυναίκες Women	Σύνολο Total	Αντρες Men	Γυναίκες Women		Σύνολο Total
17 χρονών	3	5	8	5	1	6	0	0	0	0	0	0	8	6	14	17 years
18 "	45	525	570	19	80	99	0	0	0	0	0	0	64	605	669	18 "
19 "	102	589	691	47	64	111	0	0	0	0	0	0	149	653	802	19 "
20 "	322	270	592	138	80	218	1	3	4	0	0	0	461	353	814	20 "
21 "	205	128	333	140	46	186	1	13	14	0	0	0	346	187	533	21 "
22 "	148	82	230	193	46	239	14	40	54	0	2	2	355	170	525	22 "
23 "	123	46	169	209	38	247	21	49	70	0	3	3	353	136	489	23 "
24 "	92	44	136	196	29	225	46	27	73	1	3	4	335	103	438	24 "
25 "	80	37	117	192	29	221	34	39	73	0	3	3	306	108	414	25 "
26 "	51	22	73	180	24	204	50	27	77	1	1	2	282	74	356	26 "
27 "	48	18	66	165	24	189	50	27	77	2	1	3	265	70	335	27 "
28 "	22	13	35	127	24	151	33	19	52	1	0	1	183	56	239	28 "
29 "	29	9	38	96	18	114	20	15	35	1	0	1	146	42	188	29 "
30-34 "	52	48	100	227	49	276	108	58	166	3	1	4	390	156	546	30-34 "
35-39 "	14	20	34	83	16	99	39	21	60	0	0	0	136	57	193	35-39 "
40-44 "	10	17	27	32	7	39	13	13	26	2	0	2	57	37	94	40-44 "
45-49 "	7	6	13	7	1	8	8	5	13	0	0	0	22	12	34	45-49 "
50-54 "	4	4	8	9	1	10	1	1	2	0	0	0	14	6	20	50-54 "
55-59 "	0	2	2	0	0	0	1	0	1	0	0	0	1	2	3	55-59 "
>=60 "	0	0	0	0	0	0	1	0	1	0	0	0	1	0	1	>=60 "
Δε δηλώθηκε	4	4	8	31	45	76	6	10	16	0	0	0	41	59	100	Not stated
ΣΥΝΟΛΟ	1.361	1.889	3.250	2.096	622	2.718	447	367	814	11	14	25	3.915	2.892	6.807	TOTAL

ΤΡΙΤΟΒΑΘΜΙΑ ΕΚΠΑΙΔΕΥΣΗ
TERTIARY EDUCATION

ΠΙΝΑΚΑΣ 70α. ΑΡΙΘΜΟΣ ΦΟΙΤΗΤΩΝ ΚΑΙ ΑΠΟΦΟΙΤΩΝ ΚΑΤΑ ΚΛΑΔΟ ΣΠΟΥΔΩΝ ΚΑΙ ΕΙΔΟΣ ΕΚΠΑΙΔΕΥΤΙΚΟΥ ΙΔΡΥΜΑΤΟΣ, 2012/2013
TABLE 70a. NUMBER OF STUDENTS AND GRADUATES BY FIELD OF STUDY AND KIND OF EDUCATIONAL INSTITUTION, 2012/2013

ISCED FIELDS 97 ⁽¹⁾	Κλάδος σπουδών	Φοιτητές Students		Απόφοιτοι Graduates		Field of Study
		Πανεπιστημιακή University	Μη-πανεπιστημιακή Non-university	Πανεπιστημιακή University	Μη-πανεπιστημιακή Non-university	
		3.183	113	836	0	
		1.083	283	186	79	
		2.012	0	273	0	
		1.859	29	357	3	
		552	39	81	3	
		6.804	4.525	1.112	1.344	
		1.231	0	147	0	
		559	19	106	7	
		322	3	80	0	
		269	1	36	0	
		1.234	197	208	41	
		2.129	251	369	57	
		1.496	2	301	0	
		143	25	23	11	
		1.842	319	367	80	
		313	39	46	17	
		0	921	0	305	
		127	0	3	0	
		0	41	0	39	
	ΣΥΝΟΛΟ	25.158	6.807	4.531	1.986	TOTAL
14	Παιδαγωγικά	3.183	113	836	0	Teacher training and education science
21	Τέχνες	1.083	283	186	79	Arts
22	Ανθρωπιστικές σπουδές	2.012	0	273	0	Humanities
31	Κοινωνικές επιστήμες	1.859	29	357	3	Social and behavioural science
32	Δημοσιογραφία και βιβλιοθηκονομία	552	39	81	3	Journalism and information
34	Διοίκηση επιχειρήσεων και συναφή	6.804	4.525	1.112	1.344	Business and administration
38	Νομικά	1.231	0	147	0	Law
42	Φυσιογνωστικές επιστήμες	559	19	106	7	Life science
44	Φυσικές επιστήμες	322	3	80	0	Physical science
46	Μαθηματικά και στατιστική	269	1	36	0	Mathematics and statistics
48	Πληροφορική	1.234	197	208	41	Computing
52	Μηχανική	2.129	251	369	57	Engineering and engineering trades
58	Αρχιτεκτονική και πολιτική μηχανική	1.496	2	301	0	Architecture and building
62	Γεωργία, δασονομία και αλιεία	143	25	23	11	Agriculture, forestry and fishery
72	Υγεία	1.842	319	367	80	Health
76	Κοινωνικές υπηρεσίες	313	39	46	17	Social services
81	Προσωπικές υπηρεσίες	0	921	0	305	Personal services
85	Περιβαλλοντική προστασία	127	0	3	0	Environmental protection
86	Υπηρεσίες ασφάλειας	0	41	0	39	Security services
	ΣΥΝΟΛΟ	25.158	6.807	4.531	1.986	TOTAL

(1) Διεθνές σύστημα ταξινόμησης της εκπαίδευσης, κλάδοι σπουδών, ISCED97, UNESCO

(1) International standard classification of education, fields of study, ISCED97, UNESCO

ΤΡΙΤΟΒΑΘΜΙΑ ΕΚΠΑΙΔΕΥΣΗ
TERTIARY EDUCATION

ΠΙΝΑΚΑΣ 70b. ΑΡΙΘΜΟΣ ΦΟΙΤΗΤΩΝ ΚΑΙ ΑΠΟΦΟΙΤΩΝ ΚΑΤΑ ΚΛΑΔΟ ΣΠΟΥΔΩΝ ΚΑΙ ΕΙΔΟΣ ΕΚΠΑΙΔΕΥΤΙΚΟΥ ΙΔΡΥΜΑΤΟΣ, 2011/2012
TABLE 70b. NUMBER OF STUDENTS AND GRADUATES BY FIELD OF STUDY AND KIND OF EDUCATIONAL INSTITUTION, 2011/2012

ISCED FIELDS 97 ⁽¹⁾	Κλάδος σπουδών	Φοιτητές Students		Απόφοιτοι Graduates		Field of Study
		Πανεπιστημιακή University	Μη-πανεπιστημιακή Non-university	Πανεπιστημιακή University	Μη-πανεπιστημιακή Non-university	
14	Παιδαγωγικά	2.864	167	697	19	Teacher training and education science
21	Τέχνες	1.237	333	156	117	Arts
22	Ανθρωπιστικές σπουδές	1.897	0	320	0	Humanities
31	Κοινωνικές επιστήμες	1.734	29	296	1	Social and behavioural science
32	Δημοσιογραφία και βιβλιοθηκονομία	453	41	73	15	Journalism and information
34	Διοίκηση επιχειρήσεων και συναφή	5.855	5.592	923	1.299	Business and administration
38	Νομικά	777	0	81	0	Law
42	Φυσιογνωστικές επιστήμες	460	0	62	0	Life science
44	Φυσικές επιστήμες	499	2	103	0	Physical science
46	Μαθηματικά και στατιστική	259	1	75	0	Mathematics and statistics
48	Πληροφορική	1.188	383	186	89	Computing
52	Μηχανική	2.129	167	344	34	Engineering and engineering trades
58	Αρχιτεκτονική και πολιτική μηχανική	1.522	3	425	7	Architecture and building
62	Γεωργία, δασονομία και αλιεία	142	31	30	13	Agriculture, forestry and fishery
72	Υγεία	1.829	322	118	58	Health
76	Κοινωνικές υπηρεσίες	352	9	49	13	Social services
81	Προσωπικές υπηρεσίες	0	934	0	282	Personal services
85	Περιβαλλοντική προστασία	108	0	25	0	Environmental protection
86	Υπηρεσίες ασφάλειας	0	453	12	251	Security services
	ΣΥΝΟΛΟ	23.305	8.467	3.975	2.198	TOTAL
						6.173

(1) Διεθνές σύστημα ταξινόμησης της εκπαίδευσης, κλάδοι σπουδών, ISCED97, UNESCO

(1) International standard classification of education, fields of study, ISCED97, UNESCO

ΤΡΙΤΟΒΑΘΜΙΑ ΕΚΠΑΙΔΕΥΣΗ
TERTIARY EDUCATION

ΠΙΝΑΚΑΣ 71. ΑΡΙΘΜΟΣ ΦΟΙΤΗΤΩΝ ΚΑΤΑ ΕΙΔΟΣ ΚΑΙ ΤΥΠΟ ΕΚΠΑΙΔΕΥΤΙΚΟΥ ΙΔΡΥΜΑΤΟΣ, ΚΥΠΡΙΟΙ/ΞΕΝΟΙ, ΕΠΙΠΕΔΟ ΚΑΙ ΦΥΛΟ, 2012/2013
TABLE 71. NUMBER OF STUDENTS BY KIND AND TYPE OF INSTITUTION, CYPRIOT/FOREIGNERS, LEVEL AND SEX, 2012/2013

(α) ΣΥΝΟΛΟ - ΠΑΝΕΠΙΣΤΗΜΙΑΚΑ ΚΑΙ ΜΗ-ΠΑΝΕΠΙΣΤΗΜΙΑΚΑ ΙΔΡΥΜΑΤΑ
(a) TOTAL - UNIVERSITY AND NON-UNIVERSITY INSTITUTIONS

Τύπος ιδρύματος, Κύπριοι/Ξένοι	Τριτοβάθμια μακρής διάρκειας Tertiary Short-Cycle (ISCED 5)		Προπτυχιακό Undergraduate (Bachelor's or equivalent, ISCED 6)		Μεταπτυχιακό Postgraduate (Master's or equivalent, ISCED 7)		Διδακτορικό (Doctoral or equivalent, ISCED 8)		Γενικό Σύνολο Grand Total		Type of institute, Cypriots/Foreigners				
	Άντρες Men	Γυναίκες Women	Σύνολο Total	Άντρες Men	Γυναίκες Women	Σύνολο Total	Άντρες Men	Γυναίκες Women	Σύνολο Total	Άντρες Men		Γυναίκες Women	Σύνολο Total		
ΔΗΜΟΣΙΑ															
Κύπριοι	79	60	139	1.987	4.475	6.462	887	1.601	2.488	293	365	658	3.246	6.501	9.747
Ξένοι	12	20	32	390	718	1.108	687	1.038	1.725	41	41	82	1.130	1.817	2.947
EE28	8	8	16	374	695	1.069	667	1.012	1.679	35	33	68	1.084	1.748	2.832
Τρίτες χώρες	4	12	16	16	23	39	20	26	46	6	8	14	46	69	115
Σύνολο	91	80	171	2.377	5.193	7.570	1.574	2.639	4.213	334	406	740	4.376	8.318	12.694
ΙΔΙΩΤΙΚΑ															
Κύπριοι	807	1.601	2.408	4.541	4.181	8.722	928	1.706	2.634	30	49	79	6.306	7.537	13.843
Ξένοι	463	208	671	2.615	1.083	3.698	508	541	1.049	4	6	10	3.590	1.838	5.428
EE28	27	60	87	575	536	1.111	173	393	566	0	4	4	775	993	1.768
Τρίτες χώρες	436	148	584	2.040	547	2.587	335	148	483	4	2	6	2.815	845	3.660
Σύνολο	1.270	1.809	3.079	7.156	5.264	12.420	1.436	2.247	3.683	34	55	89	9.896	9.375	19.271
ΔΗΜΟΣΙΑ ΚΑΙ ΙΔΙΩΤΙΚΑ															
Κύπριοι	886	1.661	2.547	6.528	8.656	15.184	1.815	3.307	5.122	323	414	737	9.552	14.038	23.590
Ξένοι	475	228	703	3.005	1.801	4.806	1.195	1.579	2.774	45	47	92	4.720	3.655	8.375
EE28	35	68	103	949	1.231	2.180	840	1.405	2.245	35	37	72	1.859	2.741	4.600
Τρίτες χώρες	440	160	600	2.056	570	2.626	355	174	529	10	10	20	2.861	914	3.775
ΣΥΝΟΛΟ	1.361	1.889	3.250	9.533	10.457	19.990	3.010	4.886	7.896	368	461	829	14.272	17.693	31.965

(Συνέχ.-Cont'd)

ΤΡΙΤΟΒΑΘΜΙΑ ΕΚΠΑΙΔΕΥΣΗ
TERTIARY EDUCATION

ΠΙΝΑΚΑΣ 71(Συνέχ.). ΑΡΙΘΜΟΣ ΦΟΙΤΗΤΩΝ ΚΑΤΑ ΕΙΔΟΣ ΚΑΙ ΤΥΠΟ ΕΚΠΑΙΔΕΥΤΙΚΟΥ ΙΔΡΥΜΑΤΟΣ, ΚΥΠΡΙΟΙ/ΞΕΝΟΙ, ΕΠΙΠΕΔΟ ΚΑΙ ΦΥΛΟ, 2012/2013
TABLE 71(Cont'd). NUMBER OF STUDENTS BY KIND AND TYPE OF INSTITUTION, CYPRIOT/FOREIGNERS, LEVEL AND SEX, 2012/2013

(β) ΠΑΝΕΠΙΣΤΗΜΙΑΚΑ ΙΔΡΥΜΑΤΑ
(b) UNIVERSITY INSTITUTIONS

Τύπος ιδρύματος, Κύπριοι/Ξένοι	Προπτυχιακό Undergraduate (Bachelor's or equivalent, ISCED 6)		Μεταπτυχιακό Postgraduate (Master's or equivalent, ISCED 7)		Διδακτορικό (Doctoral or equivalent, ISCED 8)		Γενικό Σύνολο Grand Total		Type of institute, Cypriots/Foreigners	
	Άντρες Men	Γυναίκες Women	Σύνολο Total	Άντρες Men	Γυναίκες Women	Σύνολο Total	Άντρες Men	Γυναίκες Women		Σύνολο Total
ΔΗΜΟΣΙΑ									PUBLIC	
Κύπριοι	1.987	4.475	6.462	855	1.566	2.421	293	365	658	Cypriots
Ξένοι	390	718	1.108	686	1.038	1.724	41	41	82	Foreigners
ΕΕ28	374	695	1.069	666	1.012	1.678	35	33	68	EU28
Τρίτες χώρες	16	23	39	20	26	46	6	8	14	Non-EU
Σύνολο	2.377	5.193	7.570	1.541	2.604	4.145	334	406	740	Total
ΙΔΙΩΤΙΚΑ										PRIVATE
Κύπριοι	4.183	3.851	8.034	751	1.447	2.198	20	37	57	Cypriots
Ξένοι	877	791	1.668	271	468	739	3	4	7	Foreigners
ΕΕ28	554	506	1.060	165	376	541	0	2	2	EU28
Τρίτες χώρες	323	285	608	106	92	198	3	2	5	Non-EU
Σύνολο	5.060	4.642	9.702	1.022	1.915	2.937	23	41	64	Total
ΔΗΜΟΣΙΑ ΚΑΙ ΙΔΙΩΤΙΚΑ										PUBLIC AND PRIVATE
Κύπριοι	6.170	8.326	14.496	1.606	3.013	4.619	313	402	715	Cypriots
Ξένοι	1.267	1.509	2.776	957	1.506	2.463	44	45	89	Foreigners
ΕΕ28	928	1.201	2.129	831	1.388	2.219	35	35	70	EU28
Τρίτες χώρες	339	308	647	126	118	244	9	10	19	Non-EU
ΣΥΝΟΛΟ	7.437	9.835	17.272	2.563	4.519	7.082	357	447	804	TOTAL

(Συνέχ.-Cont'd)

ΤΡΙΤΟΒΑΘΜΙΑ ΕΚΠΑΙΔΕΥΣΗ
TERTIARY EDUCATION

ΠΙΝΑΚΑΣ 72(Συνέχ.). ΑΡΙΘΜΟΣ ΞΕΝΩΝ ΦΟΙΤΗΤΩΝ ΚΑΤΑ ΕΙΔΟΣ ΚΑΙ ΤΥΠΟ ΕΚΠΑΙΔΕΥΤΙΚΟΥ ΙΔΡΥΜΑΤΟΣ, ΧΩΡΑ ΥΠΗΚΟΟΤΗΤΑΣ, ΕΠΙΠΕΔΟ ΚΑΙ ΦΥΛΟ, 2012/2013
TABLE 72(Cont'd). NUMBER OF FOREIGN STUDENTS BY KIND AND TYPE OF INSTITUTION, COUNTRY OF CITIZENSHIP, LEVEL AND SEX, 2012/2013

(α) (Συνέχ.) ΣΥΝΟΛΟ - ΠΑΝΕΠΙΣΤΗΜΙΑΚΑ ΚΑΙ ΜΗ-ΠΑΝΕΠΙΣΤΗΜΙΑΚΑ ΙΔΡΥΜΑΤΑ
(a) (Cont'd) TOTAL - UNIVERSITY AND NON-UNIVERSITY INSTITUTIONS

Χώρα υπηκοότητας	Τριτοβάθμια μικρής διάρκειας (ISCED 5)			Προπτυχιακό Undergraduate (Bachelor's or equivalent, ISCED 6)			Μεταπτυχιακό Postgraduate (Master's or equivalent, ISCED 7)			Διδακτορικό (Doctoral or equivalent, ISCED 8)			Γενικό Σύνολο Grand Total			Country of citizenship
	Ανδρες Men	Γυναίκες Women	Σύνολο Total	Ανδρες Men	Γυναίκες Women	Σύνολο Total	Ανδρες Men	Γυναίκες Women	Σύνολο Total	Ανδρες Men	Γυναίκες Women	Σύνολο Total	Ανδρες Men	Γυναίκες Women	Σύνολο Total	
Τρίτες χώρες																Third countries
Αίγυπτος	16	0	16	18	5	23	1	1	2	2	1	3	37	7	44	Egypt
Αλβανία	0	0	0	4	8	12	2	5	7	0	1	1	6	14	20	Albania
Γεωργία	5	3	8	4	7	11	2	2	4	0	0	0	11	12	23	Georgia
Γκάνα	6	0	6	8	1	9	3	0	3	1	0	1	18	1	19	Ghana
Γουινέα	19	2	21	15	2	17	2	0	2	0	0	0	36	4	40	Guinea
Ζιμπάμπουε	0	1	1	25	29	54	2	1	3	0	0	0	27	31	58	Zimbabwe
Ινδία	158	12	170	254	16	270	75	2	77	1	0	1	488	30	518	India
Ιράκ	1	1	2	5	3	8	1	2	3	0	0	0	7	6	13	Iraq
Ιράν	2	8	10	30	15	45	14	14	28	2	0	2	48	37	85	Iran
Καμερόν	5	2	7	30	16	46	10	8	18	0	0	0	45	26	71	Cameroon
Καζακστάν	0	0	0	3	6	9	3	3	6	0	0	0	6	9	15	Kazakhstan
Κένυα	0	0	0	22	8	30	1	0	1	0	0	0	23	8	31	Kenya
Κίνα	10	30	40	47	74	121	11	23	34	0	0	0	68	127	195	China
Κονγκό	9	5	14	3	0	3	0	0	0	0	0	0	12	5	17	Congo
Λευκορωσία	1	7	8	6	14	20	0	7	7	0	0	0	7	28	35	Belarus
Λίβανος	0	2	2	4	3	7	8	1	9	0	0	0	12	6	18	Lebanon
Μολδαβία	1	3	4	6	16	22	0	1	1	0	0	0	7	20	27	Moldova
Μονγκολία	0	0	0	2	3	5	2	4	6	0	0	0	4	7	11	Mongolia
Μπαγκλαντές	46	0	46	589	14	603	75	3	78	0	0	0	710	17	727	Bangladesh
Νεπάλ	24	8	32	136	35	171	8	1	9	0	0	0	168	44	212	Nepal

(Συνέχ.-Cont'd)

ΤΡΙΤΟΒΑΘΜΙΑ ΕΚΠΑΙΔΕΥΣΗ
TERTIARY EDUCATION

ΠΙΝΑΚΑΣ 72(Συνέχ.). ΑΡΙΘΜΟΣ ΞΕΝΩΝ ΦΟΙΤΗΤΩΝ ΚΑΤΑ ΕΙΔΟΣ ΚΑΙ ΤΥΠΟ ΕΚΠΑΙΔΕΥΤΙΚΟΥ ΙΔΡΥΜΑΤΟΣ, ΧΩΡΑ ΥΠΗΚΟΟΤΗΤΑΣ, ΕΠΙΠΕΔΟ ΚΑΙ ΦΥΛΟ, 2012/2013
TABLE 72(Cont'd). NUMBER OF FOREIGN STUDENTS BY KIND AND TYPE OF INSTITUTION, COUNTRY OF CITIZENSHIP, LEVEL AND SEX, 2012/2013

(α) (Συνέχ.) ΣΥΝΟΛΟ - ΠΑΝΕΠΙΣΤΗΜΙΑΚΑ ΚΑΙ ΜΗ-ΠΑΝΕΠΙΣΤΗΜΙΑΚΑ ΙΔΡΥΜΑΤΑ
(a) (Cont'd) TOTAL - UNIVERSITY AND NON-UNIVERSITY INSTITUTIONS

Χώρα υπηκοότητας	Τριτοβάθμια μικρής διάρκειας Tertiary Short-Cycle (ISCED 5)		Προπτυχιακό Undergraduate (Bachelor's or equivalent, ISCED 6)		Μεταπτυχιακό Postgraduate (Master's or equivalent, ISCED 7)		Διδακτορικό (Doctoral or equivalent, ISCED 8)		Γενικό Σύνολο Grand Total		Country of citizenship	
	Άνδρες Men	Γυναίκες Women	Άνδρες Men	Γυναίκες Women	Άνδρες Men	Γυναίκες Women	Άνδρες Men	Γυναίκες Women	Άνδρες Men	Γυναίκες Women		
Τρίτες χώρες											Third countries	
Νιγηρία	15	3	151	45	30	8	1	0	1	197	56	Nigeria
Ουκρανία	11	16	17	54	12	27	0	0	0	40	97	Ukraine
Πακιστάν	48	0	408	4	24	1	2	0	2	482	5	Pakistan
Παλαιστίνη	3	2	10	9	2	3	0	1	1	15	15	Palestine
Ρωσία	17	39	67	109	29	35	0	3	3	113	186	Russia
Σερβία	1	2	8	14	4	1	1	1	2	14	18	Serbia
Σρι Λάνκα	19	3	88	18	8	4	0	0	0	115	25	Sri Lanka
Συρία	14	3	44	5	8	3	0	0	0	66	11	Syria
Τανζανία	2	0	4	4	0	2	0	0	0	6	6	Tanzania
Άλλες χώρες	7	8	48	33	18	12	0	3	3	73	56	Other countries
Σύνολο	440	160	2056	570	355	174	10	10	20	2.861	914	Total
ΓΕΝΙΚΟ ΣΥΝΟΛΟ	475	228	3005	1801	1195	1579	45	47	92	4.720	3.655	GRAND TOTAL

ΤΡΙΤΟΒΑΘΜΙΑ ΕΚΠΑΙΔΕΥΣΗ
TERTIARY EDUCATION

ΠΙΝΑΚΑΣ 72(Συνέχ.). ΑΡΙΘΜΟΣ ΞΕΝΩΝ ΦΟΙΤΗΤΩΝ ΚΑΤΑ ΕΙΔΟΣ ΚΑΙ ΤΥΠΟ ΕΚΠΑΙΔΕΥΤΙΚΟΥ ΙΔΡΥΜΑΤΟΣ, ΧΩΡΑ ΥΠΗΚΟΟΤΗΤΑΣ, ΣΧΗΡΑ ΥΠΗΚΟΟΤΗΤΑΣ, ΕΠΙΠΕΔΟ ΚΑΙ ΦΥΛΟ, 2012/2013
TABLE 72(Cont'd). NUMBER OF FOREIGN STUDENTS BY KIND AND TYPE OF INSTITUTION, COUNTRY OF CITIZENSHIP, LEVEL AND SEX, 2012/2013

(β1) ΔΗΜΟΣΙΑ ΠΑΝΕΠΙΣΤΗΜΙΑΚΑ ΙΔΡΥΜΑΤΑ
(b1) PUBLIC UNIVERSITY INSTITUTIONS

Χώρα υπηκοότητας	Προπτυχιακό Undergraduate (Bachelor's or equivalent, ISCED 6)		Μεταπτυχιακό Postgraduate (Master's or equivalent, ISCED 7)		Διδακτορικό (Doctoral or equivalent, ISCED 8)		Γενικό Σύνολο Grand Total		Χώρα υπηκοότητας Country of citizenship
	Άνδρες Men	Γυναίκες Women	Σύνολο Total	Άνδρες Men	Γυναίκες Women	Σύνολο Total	Άνδρες Men	Γυναίκες Women	
Χώρες Ευρωπαϊκής Ένωσης (EU28)									European Union countries (EU28)
Βουλγαρία	4	5	9	0	1	1	0	0	Bulgaria
Γαλλία	0	1	1	1	0	1	2	0	France
Γερμανία	1	1	2	0	0	0	3	0	Germany
Ελλάδα	362	676	1.038	660	1.008	1.668	28	29	Greece
Ηνωμένο Βασίλειο	7	6	13	3	0	3	1	2	United Kingdom
Ιταλία	0	1	1	0	1	1	0	0	Italy
Λετονία	0	0	0	0	1	1	0	0	Letonia
Λιθουανία	0	1	1	0	0	0	0	0	Lithuania
Ουγγαρία	0	1	1	1	0	1	0	1	Hungary
Πολωνία	0	0	0	0	1	1	0	1	Poland
Πορτογαλία	0	1	1	0	0	0	0	0	Portugal
Ρουμανία	0	2	2	0	0	0	0	0	Romania
Τσεχία	0	0	0	1	0	1	1	0	Czech Republic
Σύνολο	374	695	1.069	666	1.012	1.678	35	33	68
Τρίτες Χώρες									Third countries
Αιγύπτος	0	0	0	0	0	0	1	1	Egypt
Αλβανία	3	8	11	2	5	7	0	1	Albania
Γεωργία	1	0	1	0	1	1	0	0	Georgia
Γκάνα	0	0	0	2	0	2	1	0	Ghana
ΗΠΑ	0	0	0	2	2	4	0	1	USA
Ινδία	0	0	0	1	0	1	1	0	India
Ιράκ	2	1	3	0	0	0	0	0	Iraq
							1.075	1.740	2.815

(Συνέχ.-Cont'd)

ΤΡΙΤΟΒΑΘΜΙΑ ΕΚΠΑΙΔΕΥΣΗ
TERTIARY EDUCATION

ΠΙΝΑΚΑΣ 72(Συνέχ.). ΑΡΙΘΜΟΣ ΞΕΝΩΝ ΦΟΙΤΗΤΩΝ ΚΑΤΑ ΕΙΔΟΣ ΚΑΙ ΤΥΠΟ ΕΚΠΑΙΔΕΥΤΙΚΟΥ ΙΔΡΥΜΑΤΟΣ, ΧΩΡΑ ΥΠΗΚΟΟΤΗΤΑΣ, ΕΠΙΠΕΔΟ ΚΑΙ ΦΥΛΟ, 2012/2013
TABLE 72(Cont'd). NUMBER OF FOREIGN STUDENTS BY KIND AND TYPE OF INSTITUTION, COUNTRY OF CITIZENSHIP, LEVEL AND SEX, 2012/2013

(β1) (Συνέχ.) ΔΗΜΟΣΙΑ ΠΑΝΕΠΙΣΤΗΜΙΑΚΑ ΙΔΡΥΜΑΤΑ
(b1) (Cont'd) PUBLIC UNIVERSITY INSTITUTIONS

Χώρα υπηκοότητας	Προπτυχιακό Undergraduate (Bachelor's or equivalent, ISCED 6)		Μεταπτυχιακό Postgraduate (Master's or equivalent, ISCED 7)		Διδακτορικό (Doctoral or equivalent, ISCED 8)		Γενικό Σύνολο Grand Total		Χώρα υπηκοότητας
	Ανδρες Men	Γυναίκες Women	Ανδρες Men	Γυναίκες Women	Ανδρες Men	Γυναίκες Women	Ανδρες Men	Γυναίκες Women	
Τρίτες χώρες									Third countries
Ιράν	0	2	1	3	1	0	2	5	Iran
Κένια	6	8	1	0	0	0	7	2	Kenya
Κίνα	0	0	2	3	0	0	2	3	China
Λίβανος	0	0	2	1	0	0	2	1	Lebanon
Μολδαβία	0	2	0	0	0	0	0	2	Moldova
Νιγηρία	0	0	2	0	0	0	2	0	Nigeria
Ουγκάντα	3	1	0	0	0	0	3	1	Uganda
Ουκρανία	0	3	2	2	0	0	2	5	Ukraine
Πακιστάν	0	0	1	0	1	0	2	0	Pakistan
Παλαιστίνη	0	1	0	1	0	0	0	2	Palestine
Ρωσία	0	2	1	4	0	3	1	9	Russia
Σερβία	0	0	0	0	1	1	1	1	Serbia
Άλλες χώρες	1	1	1	4	0	1	2	6	Other countries
Σύνολο	16	23	20	26	6	8	42	57	Total
ΓΕΝΙΚΟ ΣΥΝΟΛΟ	390	718	686	1038	41	41	1.117	1.797	GRAND TOTAL

(Συνέχ.-Cont'd)

ΤΡΙΤΟΒΑΘΜΙΑ ΕΚΠΑΙΔΕΥΣΗ
TERTIARY EDUCATION

ΠΙΝΑΚΑΣ 72(Συνέχ.). ΑΡΙΘΜΟΣ ΞΕΝΩΝ ΦΟΙΤΗΤΩΝ ΚΑΤΑ ΕΙΔΟΣ ΚΑΙ ΤΥΠΟ ΕΚΠΑΙΔΕΥΤΙΚΟΥ ΙΔΡΥΜΑΤΟΣ, ΧΩΡΑ ΥΠΗΚΟΟΤΗΤΑΣ, ΕΠΙΠΕΔΟ ΚΑΙ ΦΥΛΟ, 2012/2013
TABLE 72(Cont'd). NUMBER OF FOREIGN STUDENTS BY KIND AND TYPE OF INSTITUTION, COUNTRY OF CITIZENSHIP, LEVEL AND SEX, 2012/2013

(β2) ΙΔΙΩΤΙΚΑ ΠΑΝΕΠΙΣΤΗΜΙΑΚΑ ΙΔΡΥΜΑΤΑ
(b2) PRIVATE UNIVERSITY INSTITUTIONS

Χώρα υπηκοότητας	Προπτυχιακό Undergraduate (Bachelor's or equivalent, ISCED 6)		Μεταπτυχιακό Postgraduate (Master's or equivalent, ISCED 7)		Διδακτορικό (Doctoral or equivalent, ISCED 8)		Γενικό Σύνολο Grand Total		Χώρα υπηκοότητας
	Άνδρες Men	Γυναίκες Women	Σύνολο Total	Άνδρες Men	Γυναίκες Women	Σύνολο Total	Άνδρες Men	Γυναίκες Women	
Χώρες Ευρωπαϊκής Ένωσης (EE28)									European Union countries (EU28)
Αυστρία	1	1	2	0	0	0	0	1	2
Βέλγιο	1	0	1	0	0	0	0	1	1
Βουλγαρία	13	24	37	3	4	7	0	16	44
Γαλλία	1	2	3	0	0	0	0	1	3
Γερμανία	2	2	4	0	0	0	0	2	4
Ελλάδα	511	435	946	155	350	505	0	666	1,453
Εσθονία	0	2	2	0	1	1	0	0	3
Ηνωμένο Βασίλειο	11	1	12	3	4	7	0	14	19
Ισπανία	0	2	2	0	0	0	0	0	2
Ιταλία	1	2	3	0	1	1	0	1	4
Λετονία	1	2	3	0	3	3	0	1	6
Λιθουανία	1	4	5	0	2	2	0	1	7
Ολλανδία	0	0	0	1	0	1	0	1	1
Ουγγαρία	2	1	3	1	0	1	0	3	4
Πολωνία	0	5	5	0	2	2	0	0	7
Πορτογαλία	0	1	1	0	0	0	0	0	1
Ρουμανία	4	18	22	1	4	5	0	5	27
Σλοβακία	1	2	3	0	2	2	0	1	5
Σλοβενία	0	1	1	0	0	0	0	0	1
Σουηδία	2	0	2	0	0	0	0	2	2
Τσεχία	2	1	3	0	2	2	0	2	5
Φινλανδία	0	0	0	1	1	2	0	1	2
Σύνολο	554	506	1,060	165	376	541	0	719	1,603

(Συνέχ.-Cont'd)

ΤΡΙΤΟΒΑΘΜΙΑ ΕΚΠΑΙΔΕΥΣΗ
TERTIARY EDUCATION

ΠΙΝΑΚΑΣ 72(Συνέχ.). ΑΡΙΘΜΟΣ ΞΕΝΩΝ ΦΟΙΤΗΤΩΝ ΚΑΤΑ ΕΙΔΟΣ ΚΑΙ ΤΥΠΟ ΕΚΠΑΙΔΕΥΤΙΚΟΥ ΙΔΡΥΜΑΤΟΣ, ΧΩΡΑ ΥΠΗΚΟΟΤΗΤΑΣ, ΕΠΙΠΕΔΟ ΚΑΙ ΦΥΛΟ, 2012/2013
TABLE 72(Cont'd). NUMBER OF FOREIGN STUDENTS BY KIND AND TYPE OF INSTITUTION, COUNTRY OF CITIZENSHIP, LEVEL AND SEX, 2012/2013

(β2) (Συνέχ.) ΙΔΙΩΤΙΚΑ ΠΑΝΕΠΙΣΤΗΜΙΑΚΑ ΙΔΡΥΜΑΤΑ
(b2) (Cont'd) PRIVATE UNIVERSITY INSTITUTIONS

Χώρα υπηκοότητας	Προπτυχιακό Undergraduate (Bachelor's or equivalent, ISCED 6)		Μεταπτυχιακό Postgraduate (Master's or equivalent, ISCED 7)		Διδακτορικό (Doctoral or equivalent, ISCED 8)		Γενικό Σύνολο Grand Total		Χώρα υπηκοότητας	
	Άνδρες Men	Γυναίκες Women	Σύνολο Total	Άνδρες Men	Γυναίκες Women	Σύνολο Total	Άνδρες Men	Γυναίκες Women		Σύνολο Total
Τρίτες χώρες									Third countries	
Αίγυπτος	8	5	13	0	1	1	0	0	0	Egypt
Βιετνάμ	1	0	1	2	0	2	0	0	0	Vietnam
Βοσνία	1	2	3	0	0	0	0	0	0	Bosnia
Γεωργία	1	3	4	2	1	3	0	0	0	Georgia
Ζιμπάμπουε	18	26	44	1	1	2	0	0	0	Zimbabwe
Η.Π.Α	3	1	4	0	0	0	0	0	0	U.S.A
Ινδία	25	5	30	24	1	25	0	0	0	India
Ιορδανία	4	1	5	0	1	1	0	0	0	Jordan
Ιράκ	1	2	3	1	2	3	0	0	0	Iraq
Ιράν	25	13	38	11	10	21	1	0	1	Iran
Καμερούν	7	3	10	2	0	2	0	0	0	Cameroon
Καναδά	2	3	5	0	0	0	0	0	0	Canada
Καζακιστάν	2	5	7	3	3	6	0	0	0	Kazakhstan
Κένυα	9	4	13	0	0	0	0	0	0	Kenya
Κίνα	21	21	42	4	13	17	0	0	0	China
Λευκορωσία	4	8	12	0	3	3	0	0	0	Belarus
Λίβανος	4	3	7	1	0	1	0	0	0	Lebanon
Λιβύη	6	1	7	0	0	0	0	0	0	Libya
Μαρόκο	3	1	4	2	1	3	0	0	0	Morocco
Μολδαβία	5	9	14	0	1	1	0	0	0	Moldova

(Συνέχ.-Cont'd)

ΤΡΙΤΟΒΑΘΜΙΑ ΕΚΠΑΙΔΕΥΣΗ
TERTIARY EDUCATION

ΠΙΝΑΚΑΣ 72(Συνέχ.). ΑΡΙΘΜΟΣ ΞΕΝΩΝ ΦΟΙΤΗΤΩΝ ΚΑΤΑ ΕΙΔΟΣ ΚΑΙ ΤΥΠΟ ΕΚΠΑΙΔΕΥΤΙΚΟΥ ΙΔΡΥΜΑΤΟΣ, ΧΩΡΑ ΥΠΗΚΟΟΤΗΤΑΣ, ΕΠΙΠΕΔΟ ΚΑΙ ΦΥΛΟ, 2012/2013
TABLE 72(Cont'd). NUMBER OF FOREIGN STUDENTS BY KIND AND TYPE OF INSTITUTION, COUNTRY OF CITIZENSHIP, LEVEL AND SEX, 2012/2013

(γ2) ΙΔΙΩΤΙΚΑ ΜΗ-ΠΑΝΕΠΙΣΤΗΜΙΑΚΑ ΙΔΡΥΜΑΤΑ
(c2) PRIVATE NON-UNIVERSITY INSTITUTIONS

Χώρα υπηκοότητας	Τριτοβάθμια μικρής διάρκειας Tertiary Short-Cycle (ISCED 5)		Προπτυχιακό Undergraduate (Bachelor's or equivalent, ISCED 6)		Μεταπτυχιακό Postgraduate (Master's or equivalent, ISCED 7)		Διδακτορικό (Doctoral or equivalent, ISCED 8)		Γενικό Σύνολο Grand Total		Country of citizenship
	Ανδρες Men	Γυναίκες Women	Ανδρες Men	Γυναίκες Women	Ανδρες Men	Γυναίκες Women	Ανδρες Men	Γυναίκες Women	Ανδρες Men	Γυναίκες Women	
	Σύνολο Total	Σύνολο Total	Σύνολο Total	Σύνολο Total	Σύνολο Total	Σύνολο Total	Σύνολο Total	Σύνολο Total	Σύνολο Total	Σύνολο Total	
Χώρες Ευρωπαϊκής Ένωσης (EU28)											European Union countries (EU28)
Αυστρία	0	0	0	1	0	0	0	0	0	1	Austria
Βουλγαρία	5	8	5	4	0	0	0	0	10	12	Bulgaria
Γαλλία	0	0	0	6	0	1	0	0	0	7	France
Γερμανία	1	1	0	0	1	2	0	0	2	3	Germany
Ελλάδα	14	33	4	2	4	6	0	1	22	42	Greece
Εσθονία	0	0	1	2	0	0	0	0	1	2	Estonia
Ηνωμένο Βασίλειο	3	2	0	0	2	1	0	0	5	3	United Kingdom
Ιρλανδία	1	0	0	0	0	0	0	0	1	0	Ireland
Ισπανία	0	0	1	1	0	0	0	0	1	1	Spain
Ιταλία	1	0	0	0	0	1	0	1	1	2	Italy
Λετονία	0	2	1	4	0	2	0	0	1	8	Letonia
Λιθουανία	0	0	1	1	0	0	0	0	1	1	Lithuania
Ολλανδία	0	0	0	0	1	0	0	0	1	0	Netherlands
Πολωνία	0	0	1	6	0	1	0	0	1	7	Poland
Ρουμανία	2	13	6	0	0	2	0	0	8	15	Romania
Σλοβακία	0	0	0	0	0	1	0	0	0	1	Slovak Republic
Σουηδία	0	1	0	0	0	0	0	0	0	1	Sweden
Τσεχία	0	0	1	3	0	0	0	0	1	3	Czech Republic
Σύνολο	27	60	87	30	8	17	25	0	56	109	Total

(Συνέχ.-Cont'd)

ΤΡΙΤΟΒΑΘΜΙΑ ΕΚΠΑΙΔΕΥΣΗ
TERTIARY EDUCATION

ΠΙΝΑΚΑΣ 72(Συνέχ.). ΑΡΙΘΜΟΣ ΞΕΝΩΝ ΦΟΙΤΗΤΩΝ ΚΑΤΑ ΕΙΔΟΣ ΚΑΙ ΤΥΠΟ ΕΚΠΑΙΔΕΥΤΙΚΟΥ ΙΔΡΥΜΑΤΟΣ, ΧΩΡΑ ΥΠΗΚΟΟΤΗΤΑΣ, ΕΠΙΠΕΔΟ ΚΑΙ ΦΥΛΟ, 2012/2013
TABLE 72(Cont'd). NUMBER OF FOREIGN STUDENTS BY KIND AND TYPE OF INSTITUTION, COUNTRY OF CITIZENSHIP, LEVEL AND SEX, 2012/2013

(γ2) (Συνέχ.) ΙΔΙΩΤΙΚΑ ΜΗ-ΠΑΝΕΠΙΣΤΗΜΙΑΚΑ ΙΔΡΥΜΑΤΑ
(c2) (Cont'd) PRIVATE NON-UNIVERSITY INSTITUTIONS

Χώρα υπηκοότητας	Τριτοβάθμια μικρής διάρκειας Tertiary Short-Cycle (ISCED 5)		Προπτυχιακό Undergraduate (Bachelor's or equivalent, ISCED 6)		Μεταπτυχιακό Postgraduate (Master's or equivalent, ISCED 7)		Διδακτορικό (Doctoral or equivalent, ISCED 8)		Γενικό Σύνολο Grand Total		Χώρα υπηκοότητας
	Ανδρες Men	Γυναίκες Women	Ανδρες Men	Γυναίκες Women	Ανδρες Men	Γυναίκες Women	Ανδρες Men	Γυναίκες Women	Ανδρες Men	Γυναίκες Women	
	Σύνολο Total	Σύνολο Total	Σύνολο Total	Σύνολο Total	Σύνολο Total	Σύνολο Total	Σύνολο Total	Σύνολο Total			
Τρίτες χώρες											Third countries
Αίγυπτος	16	0	10	0	1	0	1	0	28	0	Egypt
Ακτή Ελεφαντοστού	0	2	1	0	0	0	0	0	1	2	Cote d'Ivoire
Αρμενία	0	1	1	1	1	1	2	0	2	3	Armenia
Βιεννάμη	0	1	2	0	0	0	0	0	2	1	Vietnam
Γεωργία	5	3	2	4	0	0	0	0	7	7	Georgia
Γκαμπια	0	0	2	1	1	0	1	0	3	1	Gambia
Γκάνα	4	0	8	1	1	0	1	0	13	1	Ghana
Γουινέα	19	2	15	2	2	0	2	0	36	4	Guinea
Ζιμπάμπουε	0	1	7	3	1	0	1	0	8	4	Zimbabwe
Ινδία	158	12	229	11	50	1	51	0	437	24	India
Ιράκ	1	1	2	0	0	0	0	0	3	1	Iraq
Ιράν	1	7	5	0	2	1	3	0	8	8	Iran
Καμερόν	5	2	23	13	8	8	16	0	36	23	Cameroon
Κένυα	0	0	7	2	0	0	0	0	7	2	Kenya
Κίνα	10	30	26	53	5	7	12	0	41	90	China
Κογκό	9	5	3	0	0	0	0	0	12	5	Congo
Λευκορωσία	1	5	2	6	0	4	4	0	3	15	Belarus
Λίβανος	0	2	0	0	5	0	5	0	5	2	Lebanon
Μαρόκο	0	0	1	1	1	0	1	0	2	1	Morocco
Μολδαβία	1	3	1	5	0	0	0	0	2	8	Moldova
Μονγκολία	0	0	2	1	0	1	1	0	2	2	Mongolia
Μπαγγλαντές	46	0	585	12	73	2	75	0	704	14	Bangladesh
Νεπάλ	24	8	122	30	5	0	5	0	151	38	Nepal
Νιγηρία	15	3	104	29	19	5	24	0	138	37	Nigeria

(Συνέχ.-Cont'd)

ΤΡΙΤΟΒΑΘΜΙΑ ΕΚΠΑΙΔΕΥΣΗ
TERTIARY EDUCATION

ΠΙΝΑΚΑΣ 72(Συνέχ.). ΑΡΙΘΜΟΣ ΞΕΝΩΝ ΦΟΙΤΗΤΩΝ ΚΑΤΑ ΕΙΔΟΣ ΚΑΙ ΤΥΠΟ ΕΚΠΑΙΔΕΥΤΙΚΟΥ ΙΔΡΥΜΑΤΟΣ, ΧΩΡΑ ΥΠΗΚΟΟΤΗΤΑΣ, ΕΠΙΠΕΔΟ ΚΑΙ ΦΥΛΟ, 2012/2013
TABLE 72(Cont'd). NUMBER OF FOREIGN STUDENTS BY KIND AND TYPE OF INSTITUTION, COUNTRY OF CITIZENSHIP, LEVEL AND SEX, 2012/2013

(72) (Συνέχ.) ΙΔΙΩΤΙΚΑ ΜΗ-ΠΑΝΕΠΙΣΤΗΜΙΑΚΑ ΙΔΡΥΜΑΤΑ
(c2) (Cont'd) PRIVATE NON-UNIVERSITY INSTITUTIONS

Χώρα υπηκοότητας	Τριτοβάθμια μικρής διάρκειας Tertiary Short-Cycle (ISCED 5)		Προπτυχιακό Undergraduate (Bachelor's or equivalent, ISCED 6)		Μεταπτυχιακό Postgraduate (Master's or equivalent, ISCED 7)		Διδακτορικό (Doctoral or equivalent, ISCED 8)		Γενικό Σύνολο Grand Total		Country of citizenship	
	Ανδρες Men	Γυναίκες Women	Σύνολο Total	Ανδρες Men	Γυναίκες Women	Σύνολο Total	Ανδρες Men	Γυναίκες Women	Σύνολο Total	Ανδρες Men		Γυναίκες Women
Τρίτες χώρες (συνέχ.)												
Ουζμπεκιστάν	0	0	0	1	0	1	3	0	0	0	0	4
Ουκρανία	10	14	24	6	16	22	3	8	11	0	19	38
Πακιστάν	48	0	48	404	4	408	19	1	20	0	471	5
Παλαιστίνη	3	2	5	0	1	1	0	0	0	0	3	3
Ρουάντα	0	0	0	1	3	4	0	0	0	0	1	3
Ρωσία	17	32	49	20	33	53	14	11	25	0	51	76
Σερβία	1	2	3	2	1	3	2	0	2	0	5	3
Σρι Λάνκα	19	3	22	84	18	102	8	2	10	0	111	23
Συρία	14	3	17	28	1	29	4	0	4	0	46	4
Τανζανία	2	0	2	4	4	8	0	1	1	0	6	5
Φιλιππίνες	1	1	2	2	1	3	1	1	2	0	4	3
Άλλες χώρες	6	3	9	5	5	10	0	2	2	0	11	10
Σύνολο	436	148	584	1.717	262	1.979	229	56	285	1	2.383	466
ΓΕΝΙΚΟ ΣΥΝΟΛΟ	463	208	671	1.738	292	2.030	237	73	310	1	2.439	575
										3	2.439	3.014
												GRAND TOTAL

ΤΡΙΤΟΒΑΘΜΙΑ ΕΚΠΑΙΔΕΥΣΗ
TERTIARY EDUCATION

ΠΙΝΑΚΑΣ 73. ΑΝΑΛΥΣΗ ΕΓΓΡΑΦΩΝ ΦΟΙΤΗΤΩΝ ΚΑΤΑ ΕΙΔΟΣ ΚΑΙ ΤΥΠΟ ΕΚΠΑΙΔΕΥΤΙΚΟΥ ΙΔΡΥΜΑΤΟΣ, ΕΠΙΠΕΔΟ ΚΑΙ ΦΥΛΟ, 2012/2013
TABLE 73. ANALYSIS OF ENROLLMENTS OF STUDENTS BY KIND AND TYPE OF INSTITUTION, LEVEL AND SEX, 2012/2013

(α) ΣΥΝΟΛΟ - ΠΑΝΕΠΙΣΤΗΜΙΑΚΑ ΚΑΙ ΜΗ-ΠΑΝΕΠΙΣΤΗΜΙΑΚΑ ΙΔΡΥΜΑΤΑ
(a) TOTAL - UNIVERSITY AND NON-UNIVERSITY INSTITUTIONS

Τύπος εκπαιδευτικού ιδρύματος και τύπος εγγραφής	Τριτοβάθμια μικρής διάρκειας Tertiary Short-Cycle (ISCED 5)		Προπτυχιακό Undergraduate (Bachelor's or equivalent, ISCED 6)		Μεταπτυχιακό Postgraduate (Master's or equivalent, ISCED 7)		Γενικό Σύνολο Grand Total		Type of institution and type of enrolment				
	Άνδρες Men	Γυναίκες Women	Σύνολο Total	Άνδρες Men	Γυναίκες Women	Σύνολο Total	Άνδρες Men	Γυναίκες Women		Σύνολο Total			
ΔΗΜΟΣΙΑ									PUBLIC				
Νέες εγγραφές	50	58	108	767	1.476	2.243	606	1.225	1.831	1.423	2.759	4.182	New entrants
Επανεγγραφές	0	0	0	19	32	51	44	33	77	63	65	128	Re-entrants
Συνεχίζουν	41	22	63	1.591	3.685	5.276	924	1.381	2.305	2.556	5.088	7.644	Continuing
Σύνολο ΙΑΩΤΙΚΑ	91	80	171	2.377	5.193	7.570	1.574	2.639	4.213	4.042	7.912	11.954	Total PRIVATE
Νέες εγγραφές	656	926	1.582	1.910	1.377	3.287	659	1.123	1.782	3.225	3.426	6.651	New entrants
Επανεγγραφές	12	13	25	36	30	66	12	15	27	60	58	118	Re-entrants
Συνεχίζουν	602	870	1.472	5.210	3.857	9.067	765	1.109	1.874	6.577	5.836	12.413	Continuing
Σύνολο ΔΗΜΟΣΙΑ ΚΑΙ ΙΔΙΩΤΙΚΑ	1.270	1.809	3.079	7.156	5.264	12.420	1.436	2.247	3.683	9.862	9.320	19.182	Total PUBLIC AND PRIVATE
Νέα εγγραφή	706	984	1.690	2.677	2.853	5.530	1.265	2.348	3.613	4.648	6.185	10.833	New entrants
Επανεγγραφές	12	13	25	55	62	117	56	48	104	123	123	246	Re-entrants
Συνεχίζουν	643	892	1.535	6.801	7.542	14.343	1.689	2.490	4.179	9.133	10.924	20.057	Continuing
ΣΥΝΟΛΟ	1.361	1.889	3.250	9.533	10.457	19.990	3.010	4.886	7.896	13.904	17.232	31.136	TOTAL

(Συνέχ.-Cont'd)

ΠΙΝΑΚΑΣ 73(Συνέχ.). ΑΝΑΛΥΣΗ ΕΓΓΡΑΦΩΝ ΦΟΙΤΗΤΩΝ ΚΑΤΑ ΕΙΔΟΣ ΚΑΙ ΤΥΠΟ ΕΚΠΑΙΔΕΥΤΙΚΟΥ ΙΔΡΥΜΑΤΟΣ, ΕΠΙΠΕΔΟ ΚΑΙ ΦΥΛΟ, 2012/2013
TABLE 73(Cont'd). ANALYSIS OF ENROLLMENTS OF STUDENTS BY KIND AND TYPE OF INSTITUTION, LEVEL AND SEX, 2012/2013

(β) ΠΑΝΕΠΙΣΤΗΜΙΑΚΑ ΙΔΡΥΜΑΤΑ
(b) UNIVERSITY INSTITUTIONS

Τύπος εκπαιδευτικού ιδρύματος και τύπος εγγραφής	Προπτυχιακό Undergraduate (Bachelor's or equivalent, ISCED 6)		Μεταπτυχιακό Postgraduate (Master's or equivalent, ISCED 7)		Γενικό σύνολο Grand total		Type of institution and type of enrolment	
	Άντρες Men	Γυναίκες Women	Άντρες Men	Γυναίκες Women	Άντρες Men	Γυναίκες Women		
	Σύνολο Total	Σύνολο Total	Σύνολο Total	Σύνολο Total	Σύνολο Total	Σύνολο Total		
ΔΗΜΟΣΙΑ							PUBLIC	
Νέες εγγραφές	767	1.476	2.243	573	1.190	1.763	4.006	New entrants
Επανεγγραφές	19	32	51	44	33	77	128	Re-entrants
Συνεχίζουσιν	1.591	3.685	5.276	924	1.381	2.305	7.581	Continuing
Σύνολο	2.377	5.193	7.570	1.541	2.604	4.145	11.715	Total
ΙΔΙΩΤΙΚΑ							PRIVATE	
Νέες εγγραφές	1.435	1.201	2.636	456	964	1.420	4.056	New entrants
Επανεγγραφές	28	28	56	12	14	26	82	Re-entrants
Συνεχίζουσιν	3.597	3.413	7.010	554	937	1.491	8.501	Continuing
Σύνολο	5.060	4.642	9.702	1.022	1.915	2.937	12.639	Total
ΔΗΜΟΣΙΑ ΚΑΙ ΙΔΙΩΤΙΚΑ							PUBLIC AND PRIVATE	
Νέα εγγραφή	2.202	2.677	4.879	1.029	2.154	3.183	8.062	New entrants
Επανεγγραφές	47	60	107	56	47	103	210	Re-entrants
Συνεχίζουσιν	5.188	7.098	12.286	1.478	2.318	3.796	16.082	Continuing
ΣΥΝΟΛΟ	7.437	9.835	17.272	2.563	4.519	7.082	24.354	TOTAL

(Συνέχ.-Cont'd)

ΤΡΙΤΟΒΑΘΜΙΑ ΕΚΠΑΙΔΕΥΣΗ
TERTIARY EDUCATION

ΠΙΝΑΚΑΣ 73(Συνέχ.). ΑΝΑΛΥΣΗ ΕΓΓΡΑΦΩΝ ΦΟΙΤΗΤΩΝ ΚΑΤΑ ΕΙΔΟΣ ΚΑΙ ΤΥΠΟ ΕΚΠΑΙΔΕΥΤΙΚΟΥ ΙΔΡΥΜΑΤΟΣ, ΕΠΙΠΕΔΟ ΚΑΙ ΦΥΛΟ, 2012/2013
TABLE 73(Cont'd). ANALYSIS OF ENROLLMENTS OF STUDENTS BY KIND AND TYPE OF INSTITUTION, LEVEL AND SEX, 2012/2013

(γ) ΜΗ-ΠΑΝΕΠΙΣΤΗΜΙΑΚΑ ΙΔΡΥΜΑΤΑ
(c) NON-UNIVERSITY INSTITUTIONS

Τύπος εκπαιδευτικού ιδρύματος και τύπος εγγραφής	Τριτοβάθμια μικρής διάρκειας Tertiary Short-Cycle (ISCED 5)			Προπτυχιακό Undergraduate (Bachelor's or equivalent, ISCED 6)			Μεταπτυχιακό Postgraduate (Master's or equivalent, ISCED 7)			Γενικό σύνολο Grand total			Type of institution and type of enrolment
	Ανδρες Men	Γυναίκες Women	Σύνολο Total	Ανδρες Men	Γυναίκες Women	Σύνολο Total	Ανδρες Men	Γυναίκες Women	Σύνολο Total	Ανδρες Men	Γυναίκες Women	Σύνολο Total	
ΔΗΜΟΣΙΑ													PUBLIC
Νέες εγγραφές	50	58	108	0	0	0	33	35	68	83	93	176	New entrants
Επανεγγραφές	0	0	0	0	0	0	0	0	0	0	0	0	Re-entrants
Συνεχίζουν	41	22	63	0	0	0	0	0	0	41	22	63	Continuing
Σύνολο	91	80	171	0	0	0	33	35	68	124	115	239	Total
ΙΔΙΩΤΙΚΑ													PRIVATE
Νέες εγγραφές	656	926	1.582	475	176	651	203	159	362	1.334	1.261	2.595	New entrants
Επανεγγραφές	12	13	25	8	2	10	0	1	1	20	16	36	Re-entrants
Συνεχίζουν	602	870	1.472	1.613	444	2.057	211	172	383	2.426	1.486	3.912	Continuing
Σύνολο	1.270	1.809	3.079	2.096	622	2.718	414	332	746	3.780	2.763	6.543	Total
ΔΗΜΟΣΙΑ ΚΑΙ ΙΔΙΩΤΙΚΑ													PUBLIC AND PRIVATE
Νέα εγγραφή	706	984	1.690	475	176	651	236	194	430	1.417	1.354	2.771	New entrants
Επανεγγραφές	12	13	25	8	2	10	0	1	1	20	16	36	Re-entrants
Συνεχίζουν	643	892	1.535	1.613	444	2.057	211	172	383	2.467	1.508	3.975	Continuing
ΣΥΝΟΛΟ	1.361	1.889	3.250	2.096	622	2.718	447	367	814	3.904	2.878	6.782	TOTAL

ΤΡΙΤΟΒΑΘΜΙΑ ΕΚΠΑΙΔΕΥΣΗ
TERTIARY EDUCATION

ΠΙΝΑΚΑΣ 74. ΝΕΕΣ ΕΓΓΡΑΦΕΣ ΦΟΙΤΗΤΩΝ ΚΑΤΑ ΕΙΔΟΣ ΕΚΠΑΙΔΕΥΤΙΚΟΥ ΙΔΡΥΜΑΤΟΣ, ΗΛΙΚΙΑ, ΕΠΙΠΕΔΟ ΣΠΟΥΔΩΝ ΚΑΙ ΦΥΛΟ, 2012/2013
TABLE 74. NEW ENTRANTS OF STUDENTS BY KIND OF EDUCATIONAL INSTITUTION, AGE, LEVEL OF STUDY AND SEX, 2012/2013

(α) ΣΥΝΟΛΟ - ΠΑΝΕΠΙΣΤΗΜΙΑΚΑ ΚΑΙ ΜΗ-ΠΑΝΕΠΙΣΤΗΜΙΑΚΑ ΙΔΡΥΜΑΤΑ
(a) TOTAL - UNIVERSITY AND NON-UNIVERSITY INSTITUTIONS

Ηλικία φοιτητών	Τριτοβάθμια μικρής διάρκειας Tertiary Short-Cycle (ISCED 5)			Προπτυχιακό Undergraduate (Bachelor's or equivalent, ISCED 6)			Μεταπτυχιακό Postgraduate (Master's or equivalent, ISCED 7)			Γενικό Σύνολο Grand Total			Age of students
	Άντρες Men	Γυναίκες Women	Σύνολο Total	Άντρες Men	Γυναίκες Women	Σύνολο Total	Άντρες Men	Γυναίκες Women	Σύνολο Total	Άντρες Men	Γυναίκες Women	Σύνολο Total	
17 χρονών	3	3	6	22	23	45	3	5	8	28	31	59	17 years
18 "	38	470	508	231	1.736	1.967	9	40	49	278	2.246	2.524	18 "
19 "	63	238	301	275	269	544	5	8	13	343	515	858	19 "
20 "	235	93	328	890	149	1.039	15	11	26	1.140	253	1.393	20 "
21 "	90	39	129	239	61	300	10	85	95	339	185	524	21 "
22 "	52	33	85	162	74	236	33	343	376	247	450	697	22 "
23 "	50	17	67	119	57	176	70	206	276	239	280	519	23 "
24 "	41	11	52	98	39	137	138	165	303	277	215	492	24 "
25 "	30	13	43	81	28	109	97	137	234	208	178	386	25 "
26 "	21	5	26	71	31	102	96	128	224	188	164	352	26 "
27 "	17	6	23	55	17	72	93	113	206	165	136	301	27 "
28 "	10	3	13	50	21	71	70	106	176	130	130	260	28 "
29 "	12	4	16	33	15	48	64	104	168	109	123	232	29 "
30-34 "	26	21	47	128	96	224	239	380	619	393	497	890	30-34 "
35-39 "	3	6	9	89	91	180	130	216	346	222	313	535	35-39 "
>=40 "	14	19	33	108	115	223	187	293	480	309	427	736	>=40 "
Δε δηλώθηκε	1	3	4	26	31	57	6	8	14	33	42	75	Not stated
ΣΥΝΟΛΟ	706	984	1.690	2.677	2.853	5.530	1.265	2.348	3.613	4.648	6.185	10.833	TOTAL

(Συνέχ.-Cont'd)

ΤΡΙΤΟΒΑΘΜΙΑ ΕΚΠΑΙΔΕΥΣΗ
TERTIARY EDUCATION

ΠΙΝΑΚΑΣ 74(Συνέχ.). ΝΕΕΣ ΕΓΓΡΑΦΕΣ ΦΟΙΤΗΤΩΝ ΚΑΤΑ ΕΙΔΟΣ ΕΚΠΑΙΔΕΥΤΙΚΟΥ ΙΔΡΥΜΑΤΟΣ, ΗΛΙΚΙΑ, ΕΠΙΠΕΔΟ ΣΠΟΥΔΩΝ ΚΑΙ ΦΥΛΟ, 2012/2013
TABLE 74(Cont'd). NEW ENTRANTS OF STUDENTS BY KIND OF EDUCATIONAL INSTITUTION, AGE, LEVEL OF STUDY AND SEX, 2012/2013

(β) ΠΑΝΕΠΙΣΤΗΜΙΑΚΑ ΙΔΡΥΜΑΤΑ
(b) UNIVERSITY INSTITUTIONS

Ηλικία φοιτητών	Προπτυχιακό Undergraduate (Bachelor's or equivalent, ISCED 6)			Μεταπτυχιακό Postgraduate (Master's or equivalent, ISCED 7)			Γενικό Σύνολο Grand Total			Age of students
	Άντρες Men	Γυναίκες Women	Σύνολο Total	Άντρες Men	Γυναίκες Women	Σύνολο Total	Άντρες Men	Γυναίκες Women	Σύνολο Total	
17 χρόνων	17	22	39	3	5	8	20	27	47	17 years
18 "	221	1.661	1.882	9	40	49	230	1.701	1.931	18 "
19 "	253	258	511	5	8	13	258	266	524	19 "
20 "	831	127	958	14	8	22	845	135	980	20 "
21 "	192	51	243	10	76	86	202	127	329	21 "
22 "	119	67	186	23	320	343	142	387	529	22 "
23 "	78	54	132	59	191	250	137	245	382	23 "
24 "	62	35	97	114	153	267	176	188	364	24 "
25 "	47	24	71	79	115	194	126	139	265	25 "
26 "	42	27	69	74	111	185	116	138	254	26 "
27 "	33	16	49	70	99	169	103	115	218	27 "
28 "	31	20	51	51	100	151	82	120	202	28 "
29 "	20	14	34	50	93	143	70	107	177	29 "
30-34 "	95	89	184	186	349	535	281	438	719	30-34 "
35-39 "	63	89	152	107	201	308	170	290	460	35-39 "
>=40 "	87	112	199	174	283	457	261	395	656	>=40 "
Δε δηλώθηκε	11	11	22	1	2	3	12	13	25	Not stated
ΣΥΝΟΛΟ	2.202	2.677	4.879	1.029	2.154	3.183	3.231	4.831	8.062	TOTAL

(Συνέχ.-Cont'd)

ΤΡΙΤΟΒΑΘΜΙΑ ΕΚΠΑΙΔΕΥΣΗ
TERTIARY EDUCATION

ΠΙΝΑΚΑΣ 74(Συνέζ.). ΝΕΕΣ ΕΓΓΡΑΦΕΣ ΦΟΙΤΗΤΩΝ ΚΑΤΑ ΕΙΔΟΣ ΕΚΠΑΙΔΕΥΤΙΚΟΥ ΙΔΡΥΜΑΤΟΣ, ΗΛΙΚΙΑ, ΕΠΙΠΕΔΟ ΣΠΟΥΔΑΣΤΗ ΚΑΙ ΦΥΛΟ, 2012/2013
TABLE 74(Cont'd). NEW ENTRANTS OF STUDENTS BY KIND OF EDUCATIONAL INSTITUTION, AGE, LEVEL OF STUDY AND SEX, 2012/2013

(γ) ΜΗ-ΠΑΝΕΠΙΣΤΗΜΙΑΚΑ ΙΔΡΥΜΑΤΑ
(c) NON-UNIVERSITY INSTITUTIONS

Ηλικία φοιτητών	Τριτοβάθμια μικρής διάρκειας Tertiary Short-Cycle (ISCED 5)		Προπτυχιακό Undergraduate (Bachelor's or equivalent, ISCED 6)		Μεταπτυχιακό Postgraduate (Master's or equivalent, ISCED 7)		Γενικό Σύνολο Grand Total		Age of students	
	Άντρες Men	Γυναίκες Women	Άντρες Men	Γυναίκες Women	Άντρες Men	Γυναίκες Women	Άντρες Men	Γυναίκες Women		
17 χρονών	3	3	5	1	6	0	0	8	4	12
18 "	38	470	10	75	85	0	0	48	545	593
19 "	63	238	22	11	33	0	0	85	249	334
20 "	235	93	59	22	81	1	3	295	118	413
21 "	90	39	47	10	57	0	9	137	58	195
22 "	52	33	43	7	50	10	23	105	63	168
23 "	50	17	41	3	44	11	15	102	35	137
24 "	41	11	36	4	40	24	12	101	27	128
25 "	30	13	34	4	38	18	22	82	39	121
26 "	21	5	26	4	33	22	17	72	26	98
27 "	17	6	23	1	23	23	14	62	21	83
28 "	10	3	13	1	20	19	6	48	10	58
29 "	12	4	16	1	14	14	11	39	16	55
30-34 "	26	21	47	33	7	53	31	112	59	171
35-39 "	3	6	9	2	28	23	15	52	23	75
>=40 "	14	19	33	3	24	13	10	48	32	80
Δε δηλώθηκε	1	3	4	20	35	5	6	21	29	50
ΣΥΝΟΛΟ	706	984	1.690	475	651	236	194	1.417	1.354	2.771
TOTAL										

ΤΡΙΤΟΒΑΘΜΙΑ ΕΚΠΑΙΔΕΥΣΗ
TERTIARY EDUCATION

ΠΙΝΑΚΑΣ 75. ΑΡΙΘΜΟΣ ΦΟΙΤΗΤΩΝ ΚΑΤΑ ΕΙΔΟΣ ΚΑΙ ΤΥΠΟ ΕΚΠΑΙΔΕΥΤΙΚΟΥ ΙΔΡΥΜΑΤΟΣ, ΚΑΛΟΣ ΣΠΟΥΔΩΝ,
ΕΠΙΠΕΔΟ ΚΑΙ ΦΥΛΟ, 2012/2013

TABLE 75. NUMBER OF STUDENTS BY KIND AND TYPE OF INSTITUTION, FIELD OF STUDY, LEVEL AND SEX, 2012/2013

(α) ΣΥΝΟΛΟ - ΠΑΝΕΠΙΣΤΗΜΙΑΚΑ ΚΑΙ ΜΗ-ΠΑΝΕΠΙΣΤΗΜΙΑΚΑ ΙΔΡΥΜΑΤΑ
(a) TOTAL - UNIVERSITY AND NON-UNIVERSITY INSTITUTIONS

ISCED 97 ⁽¹⁾	Κλάδος σπουδών	Τριτοβάθμια, μικρής διάρκειας Tertiary Short-Cycle (ISCED 5)		Προπτυχιακό Undergraduate (Bachelor's or equivalent, ISCED 6)		Μεταπτυχιακό Postgraduate (Master's or equivalent, ISCED 7)		Διδακτορικό (Doctoral or equivalent, ISCED 8)		Γενικό σύνολο Grand total		Field of study					
		Γυναίκες Women	Σύνολο Total	Από τους οποίους ξένοι Of which foreigners	Γυναίκες Women	Σύνολο Total	Από τους οποίους ξένοι Of which foreigners	Γυναίκες Women	Σύνολο Total	Από τους οποίους ξένοι Of which foreigners	Γυναίκες Women		Σύνολο Total				
														Από τους οποίους ξένοι Of which foreigners			
140	Παιδαγωγικά	33	33	1	1.377	1.773	123	1.127	1.384	610	78	106	4	2.615	3.296	738	Teacher training and education Education science Training for pre-school teachers Training for teachers at basic levels Training for teachers with subject specialisation Training for teachers of vocational subjects Arts Arts (in general) Music and performing arts Audio-visual techniques Design
142	Επιστήμη της Παιδαγωγικής	0	0	0	0	0	0	805	992	522	53	66	2	858	1.058	524	
143	Παιδαγωγικά - Προδη-μοτική Εκπαίδευση	33	33	1	506	521	45	9	9	0	0	0	0	548	563	46	
144	Παιδαγωγικά - Δημοτική Εκπαίδευση	0	0	0	829	1.006	69	180	208	77	1	2	0	1.010	1.216	146	
145	Παιδαγωγικά - Μέση Εκπαίδευση	0	0	0	42	246	9	123	160	10	24	36	2	189	442	21	
146	Παιδαγωγικά - Εκπαιδευτικοί επαγγελματιών θεμάτων	0	0	0	0	0	0	10	15	1	0	2	0	10	17	1	
210	Τέχνες	149	252	29	589	943	80	129	155	63	10	16	2	877	1.366	174	
210	Τέχνες (γενικά)	11	17	1	0	0	0	0	0	0	0	0	0	11	17	1	
212	Μουσική, χορός, υποκριτική	48	67	0	121	205	14	113	126	61	3	4	1	285	402	76	
213	Οπτικοακουστική παραγωγή	39	98	13	327	561	49	16	29	2	7	12	1	389	700	65	
214	Σχέδιο	51	70	15	141	177	17	0	0	0	0	0	0	192	247	32	

(Συνέχ.-Cont'd)

ΤΡΙΤΟΒΑΘΜΙΑ ΕΚΠΑΙΔΕΥΣΗ
TERTIARY EDUCATION

ΠΙΝΑΚΑΣ 75(Συνέχ.). ΑΡΙΘΜΟΣ ΦΟΙΤΗΤΩΝ ΚΑΤΑ ΕΙΔΟΣ ΚΑΙ ΤΥΠΟ ΕΚΠΑΙΔΕΥΤΙΚΟΥ ΙΔΡΥΜΑΤΟΣ, ΚΛΑΔΟ ΣΠΟΥΔΩΝ,
ΕΠΙΠΕΔΟ ΚΑΙ ΦΥΛΟ, 2012/2013

TABLE 75(Cont'd). NUMBER OF STUDENTS BY KIND AND TYPE OF INSTITUTION, FIELD OF STUDY, LEVEL AND SEX, 2012/2013

(α) (Συνέχ.) ΣΥΝΟΛΟ - ΠΑΝΕΠΙΣΤΗΜΙΑΚΑ ΚΑΙ ΜΗ-ΠΑΝΕΠΙΣΤΗΜΙΑΚΑ ΙΔΡΥΜΑΤΑ

(a) (Cont'd) TOTAL - UNIVERSITY AND NON-UNIVERSITY INSTITUTIONS

ISCED 97 ⁽¹⁾	Κλάδος σπουδών	Τριτοβάθμια μικρής διάρκειας Tertiary Short-Cycle (ISCED 5)			Προπτυχιακό Undergraduate (Bachelor's or equivalent, ISCED 6)			Μεταπτυχιακό Postgraduate (Master's or equivalent, ISCED 7)			Διδακτορικό (Doctoral or equivalent, ISCED 8)			Γενικό σύνολο Grand total		Field of study
		Γυναίκες Women	Σύνολο Total	Από τους οποίους ξένοι Of which foreigners	Γυναίκες Women	Σύνολο Total	Από τους οποίους ξένοι Of which foreigners	Γυναίκες Women	Σύνολο Total	Από τους οποίους ξένοι Of which foreigners	Γυναίκες Women	Σύνολο Total	Από τους οποίους ξένοι Of which foreigners	Γυναίκες Women	Σύνολο Total	
220	Ανθρωπιστικές σπουδές	0	0	0	1.262	1.539	561	217	342	94	131	25	1.573	2.012	680	Humanities
220	Ανθρωπιστικές σπουδές (γενικά)	0	0	0	88	102	8	11	19	2	6	0	101	127	10	Humanities (in general)
221	Θρησκευτικά	0	0	0	0	0	0	21	77	2	0	0	21	77	2	Religion
222	Ξένες Γλώσσες	0	0	0	294	349	41	11	12	1	24	5	329	390	47	Foreign languages
223	Ελληνικές σπουδές	0	0	0	147	164	25	133	158	81	30	7	310	359	113	Mother tongue
224	Ιστορία, Φιλσοφία και συναφής κλάδοι	0	0	0	82	91	15	5	8	3	10	1	97	110	19	History, philosophy and related subjects
225	Ιστορία και αρχαιολογία	0	0	0	554	721	455	36	68	5	28	12	618	837	472	History and archaeology
226	Φιλοσοφία και ηθική	0	0	0	97	112	17	0	0	0	0	0	97	112	17	Philosophy and ethics
310	Κοινωνικές επιστήμες	0	0	0	1.007	1.400	161	329	390	46	98	8	1.399	1.888	215	Social and behavioural Science
310	Κοινωνικές επιστήμες	0	0	0	5	8	0	0	0	0	0	0	5	8	0	Social and behavioural Science
311	Ψυχολογία	0	0	0	398	510	70	251	279	22	43	4	692	849	96	Psychology
312	Κοινωνιολογία και πολιτιστικές επιστήμες	0	0	0	153	182	13	33	45	2	12	2	198	243	17	Sociology and cultural studies
313	Πολιτικές Επιστήμες	0	0	0	135	208	37	35	53	18	5	0	175	272	55	Political sciences and civics
314	Οικονομικά	0	0	0	316	492	41	10	13	4	3	2	329	516	47	Economics
320	Δημοσιογραφία και βιβλιοθηκονομία	22	38	6	182	319	16	147	218	108	9	2	360	591	132	Journalism and information
321	Δημοσιογραφία, μέσα μαζικής ενημέρωσης	22	38	6	182	319	16	147	218	108	8	1	359	590	131	Journalism and reporting
322	Βιβλιοθηκονομία	0	0	0	0	0	0	0	0	0	1	1	1	1	1	Library, information, archive

(Συνέχ.-Cont'd)

ΤΡΙΤΟΒΑΘΜΙΑ ΕΚΠΑΙΔΕΥΣΗ
TERTIARY EDUCATION

ΠΙΝΑΚΑΣ 75(Συνέχ.). ΑΡΙΘΜΟΣ ΦΟΙΤΗΤΩΝ ΚΑΤΑ ΕΙΔΟΣ ΚΑΙ ΤΥΠΟ ΕΚΠΑΙΔΕΥΤΙΚΟΥ ΙΔΡΥΜΑΤΟΣ, ΚΛΑΔΟ ΣΠΟΥΔΩΝ, ΕΠΙΠΕΔΟ ΚΑΙ ΦΥΛΟ, 2012/2013

TABLE 75(Cont'd). NUMBER OF STUDENTS BY KIND AND TYPE OF INSTITUTION, FIELD OF STUDY, LEVEL AND SEX, 2012/2013

(α) (Συνέχ.) ΣΥΝΟΛΟ - ΠΑΝΕΠΙΣΤΗΜΙΑΚΑ ΚΑΙ ΜΗ-ΠΑΝΕΠΙΣΤΗΜΙΑΚΑ ΙΔΡΥΜΑΤΑ

(a) (Cont'd) TOTAL - UNIVERSITY AND NON-UNIVERSITY INSTITUTIONS

ISCED 97 ⁽¹⁾	Κλάδος σπουδών	Τριτοβάθμια μικρής διάρκειας Tertiary Short-Cycle (ISCED 5)		Προπτυχιακό Undergraduate (Bachelor's or equivalent, ISCED 6)		Μεταπτυχιακό Postgraduate (Master's or equivalent, ISCED 7)		Διδακτορικό (Doctoral or equivalent, ISCED 8)		Γενικό σύνολο Grand total		Field of study				
		Γυναίκες Women	Σύνολο Total	Από τους οποίους ξένοι Of which foreigners	Γυναίκες Women	Σύνολο Total	Από τους οποίους ξένοι Of which foreigners	Γυναίκες Women	Σύνολο Total	Από τους οποίους ξένοι Of which foreigners	Γυναίκες Women		Σύνολο Total			
														Γυναίκες	Σύνολο	Από τους οποίους ξένοι Of which foreigners
340	Διοίκηση επιχειρήσεων και συναφή	880	1.447	492	2.421	6.160	2.727	2.050	1.385	35	63	9	5.386	11.329	4.613	Business and Administration Business and Administration (in general)
340	Διοίκηση επιχειρήσεων και συναφή (γενικά)	150	432	164	802	2.758	1.599	971	2.046	5	8	4	1.928	5.244	2.603	Wholesale and retail sales
341	Χονδρικές/Λιανικές πωλήσεις	0	0	0	11	42	8	10	22	7	0	0	21	64	15	Marketing, advertising, public relations
342	Μάρκετινγκ, διαφήμιση, δημόσιες σχέσεις	1	4	0	127	263	94	0	0	0	0	0	128	267	94	Finance, banking, insurance
343	Χρηματοδοτικά, Τραπεζικά και Ασφαλιστικά	3	4	2	134	220	50	245	415	234	2	5	384	644	287	Accounting and taxation
344	Λογιστικά	20	38	7	473	850	104	0	0	0	0	0	493	888	111	Management and administration
345	Διοίκηση και Διεύθυνση	102	343	282	874	2.027	872	824	1.176	28	50	4	1.828	3.596	1.466	Secretarial and office
346	Γραμματειακές σπουδές	604	626	37	0	0	0	0	0	0	0	0	604	626	37	Law
380	Νομικά	0	0	0	643	1.213	591	13	18	4	0	0	656	1.231	595	Law
380	Νομικά	0	0	0	643	1.213	591	13	18	4	0	0	656	1.231	595	Life science
420	Φυσιογνωστικές επιστήμες	0	0	0	312	405	46	72	110	7	40	4	424	578	57	Biology and Biochemistry
421	Βιολογία και βιοχημεία	0	0	0	232	284	45	43	56	6	35	4	310	390	55	Environmental Science
422	Περιβαλλοντικές επιστήμες	0	0	0	80	121	1	29	54	1	5	0	114	188	2	Physical sciences
440	Φυσικές επιστήμες	0	0	0	187	232	7	31	45	1	23	48	241	325	10	Physics
441	Φυσική	0	0	0	103	135	5	10	18	1	11	1	114	164	7	Chemistry
442	Χημεία	0	0	0	84	97	2	21	27	0	22	35	127	159	3	Earth science
443	Γεωγραφία, γεωλογία, μετεωρολογία	0	0	0	0	0	0	0	0	0	0	0	0	2	0	

(Συνέχ.-Cont'd)

ΤΡΙΤΟΒΑΘΜΙΑ ΕΚΠΑΙΔΕΥΣΗ
TERTIARY EDUCATION

ΠΙΝΑΚΑΣ 75(Συνέχ.). ΑΡΙΘΜΟΣ ΦΟΙΤΗΤΩΝ ΚΑΤΑ ΕΙΔΟΣ ΚΑΙ ΤΥΠΟ ΕΚΠΑΙΔΕΥΤΙΚΟΥ ΙΔΡΥΜΑΤΟΣ, ΚΛΑΔΟ ΣΠΟΥΔΩΝ,
ΕΠΙΠΕΔΟ ΚΑΙ ΦΥΛΟ, 2012/2013
TABLE 75(Cont'd). NUMBER OF STUDENTS BY KIND AND TYPE OF INSTITUTION, FIELD OF STUDY, LEVEL AND SEX, 2012/2013

(α) (Συνέχ.) ΣΥΝΟΛΟ - ΠΑΝΕΠΙΣΤΗΜΙΑΚΑ ΚΑΙ ΜΗ-ΠΑΝΕΠΙΣΤΗΜΙΑΚΑ ΙΔΡΥΜΑΤΑ
(a) (Cont'd) TOTAL - UNIVERSITY AND NON-UNIVERSITY INSTITUTIONS

ISCED 97 ⁽¹⁾	Κλάδος σπουδών	Τριτοβάθμια μικρής διάρκειας Tertiary Short-Cycle (ISCED 5)		Προπτυχιακό Undergraduate (Bachelor's or equivalent, ISCED 6)		Μεταπτυχιακό Postgraduate (Master's or equivalent, ISCED 7)		Διδακτορικό (Doctoral or equivalent, ISCED 8)		Γενικό σύνολο Grand total		Field of study				
		Γυναίκες Women	Σύνολο Total	Από τους οποίους ξένοι Of which foreigners	Γυναίκες Women	Σύνολο Total	Από τους οποίους ξένοι Of which foreigners	Γυναίκες Women	Σύνολο Total	Από τους οποίους ξένοι Of which foreigners	Γυναίκες Women		Σύνολο Total			
														0	0	7
460	Μαθηματικά και στατιστική	0	0	176	227	7	14	21	5	12	22	0	202	270	12	Mathematics and statistics
460	Μαθηματικά και Στατιστική	0	0	135	173	5	0	0	0	0	0	0	135	173	5	Mathematics and statistics
461	Μαθηματικά	0	0	41	54	2	6	11	4	7	13	0	54	78	6	Mathematics
462	Στατιστική	0	0	0	0	0	8	10	1	5	9	0	13	19	1	Statistics
480	Πληροφορική	11	94	280	889	117	122	387	224	13	61	7	426	1.431	388	Computing
481	Επιστήμη των Ηλ. Υπολογιστών	9	79	280	889	117	122	387	224	13	61	7	424	1.416	377	Computer science
482	Χρήση των Ηλ. Υπολογιστών	2	15	0	0	0	0	0	0	0	0	0	2	15	11	Computer use
520	Μηχανική	1	226	266	1.828	160	60	218	24	24	108	13	351	2.380	199	Engineering and engineering trades
520	Μηχανική (γενικά)	0	0	34	142	6	7	10	1	2	9	1	43	161	8	Engineering and engineering trades (in general)
521	Μηχανολογία	0	14	125	569	36	6	24	5	5	27	2	136	634	43	Mechanics and metal work
522	Ηλεκτρολογία	0	12	42	478	28	46	169	17	15	54	9	103	713	54	Electricity and energy
523	Ηλεκτρονική και αυτοματισμοί	1	167	65	474	85	1	15	1	2	18	1	69	674	89	Electronics and automation
525	Μηχανική οχημάτων, πλοίων και αεροσκαφών	0	33	0	165	5	0	0	0	0	0	0	0	198	5	Motor vehicles, ships and aircraft
520	Μηχανική	1	226	266	1.828	160	60	218	24	24	108	13	351	2.380	199	Engineering and engineering trades
520	Μηχανική (γενικά)	0	0	34	142	6	7	10	1	2	9	1	43	161	8	Engineering and engineering trades (in general)
521	Μηχανολογία	0	14	125	569	36	6	24	5	5	27	2	136	634	43	Mechanics and metal work
522	Ηλεκτρολογία	0	12	42	478	28	46	169	17	15	54	9	103	713	54	Electricity and energy
523	Ηλεκτρονική και αυτοματισμοί	1	167	65	474	85	1	15	1	2	18	1	69	674	89	Electronics and automation
525	Μηχανική οχημάτων, πλοίων και αεροσκαφών	0	33	0	165	5	0	0	0	0	0	0	0	198	5	Motor vehicles, ships and aircraft

(Συνέχ.-Cont'd)

ΤΡΙΤΟΒΑΘΜΙΑ ΕΚΠΑΙΔΕΥΣΗ
TERTIARY EDUCATION

ΠΙΝΑΚΑΣ 75(Συνέχ.). ΑΡΙΘΜΟΣ ΦΟΙΤΗΤΩΝ ΚΑΤΑ ΕΙΔΟΣ ΚΑΙ ΤΥΠΟ ΕΚΠΑΙΔΕΥΤΙΚΟΥ ΙΔΡΥΜΑΤΟΣ, ΚΛΑΔΟ ΣΠΟΥΔΩΝ, ΕΠΙΠΕΔΟ ΚΑΙ ΦΥΛΟ, 2012/2013

TABLE 75(Cont'd). NUMBER OF STUDENTS BY KIND AND TYPE OF INSTITUTION, FIELD OF STUDY, LEVEL AND SEX, 2012/2013

(α) (Συνέχ.) ΣΥΝΟΛΟ - ΠΑΝΕΠΙΣΤΗΜΙΑΚΑ ΚΑΙ ΜΗ-ΠΑΝΕΠΙΣΤΗΜΙΑΚΑ ΙΔΡΥΜΑΤΑ

(a) (Cont'd) TOTAL - UNIVERSITY AND NON-UNIVERSITY INSTITUTIONS

ISCED 97 ⁽¹⁾	Κλάδος σπουδών	Τριτοβάθμια μισρής διάρκειας Tertiary Short-Cycle (ISCED 5)		Προπτυχιακό Undergraduate (Bachelor's or equivalent, ISCED 6)		Μεταπτυχιακό Postgraduate (Master's or equivalent, ISCED 7)		Διδακτορικό (Doctoral or equivalent, ISCED 8)		Γενικό σύνολο Grand total		Field of study					
		Γυναίκες Women	Σύνολο Total	Από τους οποίους ξένοι Of which foreigners	Γυναίκες Women	Σύνολο Total	Από τους οποίους ξένοι Of which foreigners	Γυναίκες Women	Σύνολο Total	Από τους οποίους ξένοι Of which foreigners	Γυναίκες Women		Σύνολο Total				
														0	0	0	0
580	Αρχιτεκτονική και πολιτική μηχανική	0	0	0	339	866	74	335	585	111	23	47	10	697	1.498	195	Architecture and building Architecture and building (in general)
580	Αρχιτεκτονική και πολιτική μηχανική (γενικά)	0	0	0	0	0	0	1	3	0	4	15	3	5	18	3	
581	Αρχιτεκτονική	0	0	0	112	167	13	300	514	104	8	12	5	420	693	122	
582	Πολιτική μηχανική	0	0	0	227	699	61	34	68	7	11	20	2	272	787	70	
620	Γεωργία, Δασολογία, Αλιεία	3	25	2	71	105	0	17	24	0	9	14	2	100	168	4	Agriculture, forestry, fishery
621	Γεωργία, κτηνοτροφία	0	0	0	71	105	0	17	24	0	9	14	2	97	143	2	
623	Δασολογία	3	25	2	0	0	0	0	0	0	0	0	0	3	25	2	
720	Υγεία	102	204	5	1.057	1.737	129	135	187	17	25	33	2	1.319	2.161	153	Health
720	Υγεία	0	0	0	0	0	0	87	117	12	0	0	0	87	117	12	
721	Ιατρική	23	50	4	0	0	0	8	13	0	5	5	0	36	68	4	
723	Νοσηλευτική και φροντίδα	0	0	0	722	1.234	99	32	46	0	20	28	2	774	1.308	101	
724	Οδοντιατρική και συναφή	16	19	0	0	0	0	0	0	0	0	0	0	16	19	0	
725	Ιατρική διαγνωστική και θεραπευτική τεχνολογία	27	52	0	38	72	0	0	0	0	0	0	0	65	124	0	
726	Θεραπεία και επανόρθωση	0	0	0	292	423	24	0	0	0	0	0	0	292	423	24	
727	Φαρμακευτική	36	83	1	5	8	6	8	11	5	0	0	0	49	102	12	
760	Κοινωνικές Υπηρεσίες	34	34	0	223	289	7	26	29	5	0	0	0	283	352	12	Social services
761	Φροντίδα παιδιών και υπηρεσίες νέων	34	34	0	0	0	0	5	5	5	0	0	0	39	39	5	
762	Κοινωνική εργασία, σύμβουλοι	0	0	0	223	289	7	21	24	0	0	0	0	244	313	7	

(Συνέχ.-Cont'd)

ΤΡΙΤΟΒΑΘΜΙΑ ΕΚΠΑΙΔΕΥΣΗ
TERTIARY EDUCATION

ΠΙΝΑΚΑΣ 75(Συνέχ.). ΑΡΙΘΜΟΣ ΦΟΙΤΗΤΩΝ ΚΑΤΑ ΕΙΔΟΣ ΚΑΙ ΤΥΠΟ ΕΚΠΑΙΔΕΥΤΙΚΟΥ ΙΔΡΥΜΑΤΟΣ, ΚΛΑΔΟ ΣΠΟΥΔΩΝ,
ΕΠΙΠΕΔΟ ΚΑΙ ΦΥΛ/Ο, 2012/2013

TABLE 75(Cont'd). NUMBER OF STUDENTS BY KIND AND TYPE OF INSTITUTION, FIELD OF STUDY, LEVEL AND SEX, 2012/2013

(β1) ΔΗΜΟΣΙΑ ΠΑΝΕΠΙΣΤΗΜΙΑΚΑ ΙΔΡΥΜΑΤΑ
(b1) PUBLIC UNIVERSITY INSTITUTIONS

ISCED 97 ⁽¹⁾	Κλάδος σπουδών	Προπτυχιακό Undergraduate (Bachelor-ISCED 6)		Μεταπτυχιακό Postgraduate (Master's or equivalent, ISCED 7)		Διδακτορικό Doctoral (ISCED 8)		Γενικό σύνολο Grand total		Field of study		
		Γυναίκες Women	Σύνολο Total	Γυναίκες Women	Σύνολο Total	Γυναίκες Women	Σύνολο Total	Γυναίκες Women	Σύνολο Total		Από τους οποίους ξένοι Of which foreigners	
												Από τους οποίους ξένοι Of which foreigners
140	Παιδαγωγικά	526	563	28	288	50	69	4	1.147	1.359	320	Teacher training and education
142	Επιστήμη της Παιδαγωγικής	0	0	0	274	25	29	2	438	555	276	Education science
143	Παιδαγωγικά - Προδη-μοτική Εκπαίδευση	224	230	15	0	0	0	0	233	239	15	Training for pre-school teachers
144	Παιδαγωγικά - Δημοσιική Εκπαίδευση	302	333	13	6	1	2	0	336	371	19	Training for teachers at basic levels
145	Παιδαγωγικά - Μέση Εκπαίδευση	0	0	0	8	24	36	2	134	181	10	Training for teachers with subject specialisation
146	Παιδαγωγικά - Εκπαι-δευτικοί επαγγελμα-τικών θεμάτων	0	0	0	0	0	2	0	6	13	0	Training for teachers of vocational subjects
210	Τέχνες	80	121	3	63	10	16	2	211	282	68	Arts
212	Μουσική, χορός, υποκριτική	0	0	0	61	3	4	1	116	130	62	Music and performing arts
213	Οπτικοακουστική παραγωγή	80	121	3	2	7	12	1	95	152	6	Audio-visual techniques
220	Ανθρωπιστικές σπουδές	1.183	1.433	547	90	94	131	25	1.464	1.814	662	Humanities
220	Ανθρωπιστικές σπουδές (γενικά)	88	102	8	2	2	6	0	101	127	10	Humanities (in general)

(Συνέχ.-Cont'd)

ΤΡΙΤΟΒΑΘΜΙΑ ΕΚΠΑΙΔΕΥΣΗ
TERTIARY EDUCATION

ΠΙΝΑΚΑΣ 75(Συνέχ.). ΑΡΙΘΜΟΣ ΦΟΙΤΗΤΩΝ ΚΑΤΑ ΕΙΔΟΣ ΚΑΙ ΤΥΠΟ ΕΚΠΑΙΔΕΥΤΙΚΟΥ ΙΔΡΥΜΑΤΟΣ, ΚΛΑΔΟ ΣΠΟΥΔΩΝ,
ΕΠΙΠΕΔΟ ΚΑΙ ΦΥΛ/Ο, 2012/2013

TABLE 75(Cont'd). NUMBER OF STUDENTS BY KIND AND TYPE OF INSTITUTION, FIELD OF STUDY, LEVEL AND SEX, 2012/2013

(β1) (Συνέχ.) ΔΗΜΟΣΙΑ ΠΑΝΕΠΙΣΤΗΜΙΑΚΑ ΙΔΡΥΜΑΤΑ

(b1) (Cont'd) PUBLIC UNIVERSITY INSTITUTIONS

ISCED 97 ⁽¹⁾	Κλάδος σπουδών	Προπτυχιακό Undergraduate (Bachelor-ISCED 6)		Μεταπτυχιακό Postgraduate (Master's or equivalent, ISCED 7)		Διδακτορικό Doctoral (ISCED 8)		Γενικό σύνολο Grand total		Field of study			
		Γυναίκες Women	Σύνολο Total	Γυναίκες Women	Σύνολο Total	Γυναίκες Women	Σύνολο Total	Γυναίκες Women	Σύνολο Total		Από τους οποίους ξένοι Of which foreigners		
												Από τους οποίους ξένοι Of which foreigners	
222	Ξένες Γλώσσες	215	243	11	12	1	24	29	5	250	284	33	Foreign languages
223	Ελληνικές σπουδές	147	164	25	133	81	30	37	7	310	359	113	Mother tongue
224	Ιστορία, Φιλισοφία και συναφής κλάδοι	82	91	15	5	8	10	11	1	97	110	19	History, philosophy and related subjects
225	Ιστορία και αρχαιολογία	554	721	455	27	53	28	48	12	609	822	470	History and archaeology
226	Φιλοσοφία και ηθική	97	112	17	0	0	0	0	0	97	112	17	Philosophy and ethics
310	Κοινωνικές επιστήμες	751	1.009	71	105	134	62	96	7	918	1.239	93	Social and behavioural Science
311	Ψυχολογία	190	212	20	59	66	43	59	3	292	337	32	Psychology
312	Κοινωνιολογία και πολιτιστικές επιστήμες	153	182	13	33	45	11	15	2	197	242	17	Sociology and cultural studies
313	Πολιτικές Επιστήμες	108	156	13	3	10	5	11	0	116	177	13	Political sciences and civics
314	Οικονομικά	300	459	25	10	13	3	11	2	313	483	31	Economics
320	Δημοσιογραφία και βιβλιοθηκονομία	92	144	7	135	196	5	10	1	232	350	104	Journalism and information
321	Δημοσιογραφία, μέσα μαζικής ενημέρωσης	92	144	7	135	196	5	10	1	232	350	104	Journalism and reporting

(Συνέχ.-Cont'd)

ΤΡΙΤΟΒΑΘΜΙΑ ΕΚΠΑΙΔΕΥΣΗ
TERTIARY EDUCATION

ΠΙΝΑΚΑΣ 75(Συνέχ.). ΑΡΙΘΜΟΣ ΦΟΙΤΗΤΩΝ ΚΑΤΑ ΕΙΔΟΣ ΚΑΙ ΤΥΠΟ ΕΚΠΑΙΔΕΥΤΙΚΟΥ ΙΔΡΥΜΑΤΟΣ, ΚΛΑΔΟ ΣΠΟΥΔΩΝ, ΕΠΙΠΕΔΟ ΚΑΙ ΦΥΛΟ, 2012/2013

TABLE 75(Cont'd). NUMBER OF STUDENTS BY KIND AND TYPE OF INSTITUTION, FIELD OF STUDY, LEVEL AND SEX, 2012/2013

(β1) (Συνέχ.) ΔΗΜΟΣΙΑ ΠΑΝΕΠΙΣΤΗΜΙΑΚΑ ΙΔΡΥΜΑΤΑ

(b1) (Cont'd) PUBLIC UNIVERSITY INSTITUTIONS

ISCED 97 ⁽¹⁾	Κλάδος σπουδών	Προπτυχιακό Undergraduate (Bachelor's or equivalent, ISCED 6)		Μεταπτυχιακό Postgraduate (Master's or equivalent, ISCED 7)		Διδακτορικό (Doctoral or equivalent, ISCED 8)		Γενικό σύνολο Grand total		Field of study				
		Γυναίκες Women	Σύνολο Total	Από τους οποίους ξένοι Of which foreigners	Γυναίκες Women	Σύνολο Total	Από τους οποίους ξένοι Of which foreigners	Γυναίκες Women	Σύνολο Total		Από τους οποίους ξένοι Of which foreigners			
												886	1.329	302
340	Διοίκηση επιχειρήσεων και συναφή	183	346	230	426	788	364	0	0	0	609	1.134	594	Business and Administration
342	Διοίκηση επιχειρήσεων και συναφή (γενικά)	1	2	1	0	0	0	0	0	0	1	2	1	Business and Administration (in general)
343	Μάρκετινγκ, διαφήμιση, δημόσιες σχέσεις Χρηματοδοτικά, Τραπεζικά και Ασφάλιστικά	96	142	10	222	374	222	2	5	1	320	521	233	Marketing, advertising, public relations
344	Λογιστικά	6	6	0	0	0	0	0	0	0	6	6	0	Finance, banking, insurance
345	Διοίκηση και Διεύθυνση	600	833	61	359	514	243	25	43	4	984	1.390	308	Accounting and taxation
380	Νομικά	137	166	19	0	0	0	0	0	0	137	166	19	Management and administration
380	Νομικά	137	166	19	0	0	0	0	0	0	137	166	19	Law
420	Φυσιογνωστικές επιστήμες	208	264	11	64	96	5	36	58	4	308	418	20	Life science
421	Βιολογία και βιοχημεία	128	143	10	35	42	4	31	45	4	194	230	18	Biology and Biochemistry
422	Περιβαλλοντικές επιστήμες	80	121	1	29	54	1	5	13	0	114	188	2	Environmental Science

(Συνέχ.-Cont'd)

ΤΡΙΤΟΒΑΘΜΙΑ ΕΚΠΑΙΔΕΥΣΗ
TERTIARY EDUCATION

ΠΙΝΑΚΑΣ 75(Συνέχ.). ΑΡΙΘΜΟΣ ΦΟΙΤΗΤΩΝ ΚΑΤΑ ΕΙΔΟΣ ΚΑΙ ΤΥΠΟ ΕΚΠΑΙΔΕΥΤΙΚΟΥ ΙΔΡΥΜΑΤΟΣ, ΚΛΑΔΟ ΣΠΟΥΔΩΝ,
ΕΠΙΠΕΔΟ ΚΑΙ ΦΥΛΟ, 2012/2013

TABLE 75(Cont'd). NUMBER OF STUDENTS BY KIND AND TYPE OF INSTITUTION, FIELD OF STUDY, LEVEL AND SEX, 2012/2013

(β1) (Συνέχ.) ΔΗΜΟΣΙΑ ΠΑΝΕΠΙΣΤΗΜΙΑΚΑ ΙΔΡΥΜΑΤΑ
(b1) (Cont'd) PUBLIC UNIVERSITY INSTITUTIONS

ISCED 97 ⁽¹⁾	Κλάδος σπουδών	Προπτυχιακό Undergraduate (Bachelor's or equivalent, ISCED 6)		Μεταπτυχιακό Postgraduate (Master's or equivalent, ISCED 7)		Διδακτορικό (Doctoral or equivalent, ISCED 8)		Γενικό σύνολο Grand total		Field of study				
		Γυναίκες Women	Σύνολο Total	Γυναίκες Women	Σύνολο Total	Γυναίκες Women	Σύνολο Total	Γυναίκες Women	Σύνολο Total		Από τους οποίους ξένοι Of which foreigners			
												Από τους οποίους ξένοι Of which foreigners	Από τους οποίους ξένοι Of which foreigners	Από τους οποίους ξένοι Of which foreigners
440	Φυσικές επιστήμες	187	232	7	31	45	1	23	45	1	241	322	9	Physical sciences
441	Φυσική	103	135	5	10	18	1	1	11	1	114	164	7	Physics
442	Χημεία	84	97	2	21	27	0	22	34	0	127	158	2	Chemistry
460	Μαθηματικά και στατιστική	167	214	6	14	21	5	12	21	0	193	256	11	Mathematics and statistics
460	Μαθηματικά και Στατιστική	135	173	5	0	0	0	0	0	0	135	173	5	Mathematics and statistics
461	Μαθηματικά	32	41	1	6	11	4	7	12	0	45	64	5	Mathematics
462	Στατιστική	0	0	0	8	10	1	5	9	0	13	19	1	Statistics
480	Πληροφορική	164	339	13	122	387	224	11	57	6	297	783	243	Computing
481	Επιστήμη των Υπολογιστών	164	339	13	122	387	224	11	57	6	297	783	243	Computer science
520	Μηχανική	238	800	48	53	144	18	22	99	11	313	1.043	77	Engineering and engineering trades
520	Μηχανική (γενικά)	34	142	6	7	10	1	2	9	1	43	161	8	Engineering and engineering trades (in general)
521	Μηχανολογία	112	339	20	6	24	5	5	27	2	123	390	27	Mechanics and metal work
522	Ηλεκτρολογία	36	119	8	39	95	11	13	49	7	88	263	26	Electricity and energy
523	Ηλεκτρονική και αυτοματισμοί	56	200	14	1	15	1	2	14	1	59	229	16	Electronics and automation

(Συνέχ.-Cont'd)

ΤΡΙΤΟΒΑΘΜΙΑ ΕΚΠΑΙΔΕΥΣΗ
TERTIARY EDUCATION

ΠΙΝΑΚΑΣ 75(Συνέχ.). ΑΡΙΘΜΟΣ ΦΟΙΤΗΤΩΝ ΚΑΤΑ ΕΙΔΟΣ ΚΑΙ ΤΥΠΟ ΕΚΠΑΙΔΕΥΤΙΚΟΥ ΙΔΡΥΜΑΤΟΣ, ΚΛΑΔΟ ΣΠΟΥΔΩΝ,
ΕΠΙΠΕΔΟ ΚΑΙ ΦΥΛΟ, 2012/2013

TABLE 75(Cont'd). NUMBER OF STUDENTS BY KIND AND TYPE OF INSTITUTION, FIELD OF STUDY, LEVEL AND SEX, 2012/2013

(β1) (Συνέχ.) ΔΗΜΟΣΙΑ ΠΑΝΕΠΙΣΤΗΜΙΑΚΑ ΙΔΡΥΜΑΤΑ
(b1) (Cont'd) PUBLIC UNIVERSITY INSTITUTIONS

ISCED 97 ⁽¹⁾	Κλάδος σπουδών	Προπτυχιακό Undergraduate (Bachelor's or equivalent, ISCED 6)		Μεταπτυχιακό Postgraduate (Master's or equivalent, ISCED 7)		Διδακτορικό (Doctoral or equivalent, ISCED 8)		Γενικό σύνολο Grand total		Field of study				
		Γυναίκες Women	Σύνολο Total	Από τους οποίους ξένοι Of which foreigners	Γυναίκες Women	Σύνολο Total	Από τους οποίους ξένοι Of which foreigners	Γυναίκες Women	Σύνολο Total		Από τους οποίους ξένοι Of which foreigners			
580	Αρχιτεκτονική και πολιτική μηχανική	265	448	29	63	103	9	22	45	10	350	596	48	Architecture and building
580	Αρχιτεκτονική και πολιτική μηχανική (γενικά)	0	0	0	1	3	0	4	15	3	5	18	3	Architecture and building (in general)
581	Αρχιτεκτονική	111	166	13	28	32	2	8	12	5	147	210	20	Architecture and town planning
582	Πολιτική μηχανική	154	282	16	34	68	7	10	18	2	198	368	25	Building and civil engineering
620	Γεωργία, Δασολογία, Αλιεία	71	105	0	17	24	0	9	14	2	97	143	2	Agriculture, forestry, fishery
621	Γεωργία, κτηνοτροφία	71	105	0	17	24	0	9	14	2	97	143	2	Crop and livestock
720	Υγεία	238	403	17	52	73	11	20	28	2	310	504	30	Health
720	Υγεία	0	0	0	20	27	11	0	0	0	20	27	11	Health
723	Νοσηλευτική και φροντίδα	238	403	17	32	46	0	20	28	2	290	477	19	Nursing and caring
850	Περιβαλλοντική προστασία	0	0	0	62	124	70	3	3	2	65	127	72	Environmental protection
850	Περιβαλλοντική προστασία (γενικά)	0	0	0	62	124	70	3	3	2	65	127	72	Environmental protection (in general)
	Σύνολο Δημόσιων Πανεπιστημίων	5.193	7.570	1.108	2.604	4.145	1.724	406	740	82	8.203	12.455	2.914	Total of Public Universities

(Συνέχ.-Cont'd)

ΤΡΙΤΟΒΑΘΜΙΑ ΕΚΠΑΙΔΕΥΣΗ
TERTIARY EDUCATION

ΠΙΝΑΚΑΣ 75(Συνέχ.). ΑΡΙΘΜΟΣ ΦΟΙΤΗΤΩΝ ΚΑΤΑ ΕΙΔΟΣ ΚΑΙ ΤΥΠΟ ΕΚΠΑΙΔΕΥΤΙΚΟΥ ΙΔΡΥΜΑΤΟΣ, ΚΛΑΔΟ ΣΠΟΥΔΩΝ,
ΕΠΙΠΕΔΟ ΚΑΙ ΦΥΛΟ, 2012/2013

TABLE 75(Cont'd). NUMBER OF STUDENTS BY KIND AND TYPE OF INSTITUTION, FIELD OF STUDY, LEVEL AND SEX, 2012/2013

(β2) ΔΙΩΤΙΚΑ ΠΑΝΕΠΙΣΤΗΜΙΑΚΑ ΙΔΡΥΜΑΤΑ
(b2) PRIVATE UNIVERSITY INSTITUTIONS

ISCED 97 ⁽¹⁾	Κλάδος σπουδών	Προπτυχιακό Undergraduate (Bachelor's or equivalent, ISCED 6)		Μεταπτυχιακό Postgraduate (Master's or equivalent, ISCED 7)		Διδακτορικό (Doctoral or equivalent, ISCED 8)		Γενικό σύνολο Grand total		Field of study				
		Γυναίκες Women	Σύνολο Total	Από τους οποίους ξένοι Of which foreigners	Γυναίκες Women	Σύνολο Total	Από τους οποίους ξένοι Of which foreigners	Γυναίκες Women	Σύνολο Total					
											Από τους οποίους ξένοι Of which foreigners			
140	Παιδαγωγικά	840	1.130	93	556	657	322	28	37	0	1.424	1.824	415	Teacher training and education
142	Επιστήμη της Παιδαγωγικής	0	0	0	392	466	248	28	37	0	420	503	248	Education science
143	Παιδαγωγικά - Προδημοτική Εκπαίδευση	282	291	30	0	0	0	0	0	0	282	291	30	Training for pre-school teachers
144	Παιδαγωγικά - Δημοτική Εκπαίδευση	527	673	56	147	172	71	0	0	0	674	845	127	Training for teachers at basic levels
145	Παιδαγωγικά - Μέση Εκπαίδευση	31	166	7	13	15	2	0	0	0	44	181	9	Training for teachers with subject specialisation
146	Παιδαγωγικά - Εκπαιδευτικοί επαγγελματιών θεμάτων	0	0	0	4	4	1	0	0	0	4	4	1	Training for teachers of vocational subjects
210	Τέχνες	492	791	76	8	10	0	0	0	0	500	801	76	Arts
212	Μουσική και υποκριτική	107	182	14	0	0	0	0	0	0	107	182	14	Music and performing arts
213	Οπτικοακουστική παραγωγή	244	432	45	8	10	0	0	0	0	252	442	45	Audio-visual techniques
214	Σχέδιο	141	177	17	0	0	0	0	0	0	141	177	17	Design
220	Ανθρωπιστικές σπουδές	79	106	14	30	92	4	0	0	0	109	198	18	Humanities
221	Θρησκευτικά	0	0	0	21	77	2	0	0	0	21	77	2	Religion

(Συνέχ.-Cont'd)

ΤΡΙΤΟΒΑΘΜΙΑ ΕΚΠΑΙΔΕΥΣΗ
TERTIARY EDUCATION

ΠΙΝΑΚΑΣ 75(Συνέχ.). ΑΡΙΘΜΟΣ ΦΟΙΤΗΤΩΝ ΚΑΤΑ ΕΙΔΟΣ ΚΑΙ ΤΥΠΟ ΕΚΠΑΙΔΕΥΤΙΚΟΥ ΙΔΡΥΜΑΤΟΣ, ΚΑΛΟΣ ΣΠΟΥΔΩΝ, ΕΠΙΠΕΔΟ ΚΑΙ ΦΥΛΟ, 2012/2013

TABLE 75(Cont'd). NUMBER OF STUDENTS BY KIND AND TYPE OF INSTITUTION, FIELD OF STUDY, LEVEL AND SEX, 2012/2013

(b2) (Συνέχ.) ΙΔΙΩΤΙΚΑ ΠΑΝΕΠΙΣΤΗΜΙΑΚΑ ΙΔΡΥΜΑΤΑ
(b2) (Cont'd) PRIVATE UNIVERSITY INSTITUTIONS

ISCED 97 ⁽¹⁾	Κλάδος σπουδών	Προπτυχιακό Undergraduate (Bachelor's or equivalent, ISCED 6)		Μεταπτυχιακό Postgraduate (Master's or equivalent, ISCED 7)		Διδακτορικό (Doctoral or equivalent, ISCED 8)		Γενικό σύνολο Grand total		Field of study			
		Γυναίκες Women	Σύνολο Total	Από τους οποίους ξένοι Of which foreigners	Γυναίκες Women	Σύνολο Total	Από τους οποίους ξένοι Of which foreigners	Γυναίκες Women	Σύνολο Total		Από τους οποίους ξένοι Of which foreigners		
222	Ξένες Γλώσσες	79	106	14	0	0	0	0	0	79	106	14	Foreign languages
225	Ιστορία Αρχαιολογία	0	0	0	9	15	2	0	0	9	15	2	History and archaeology
310	Κοινωνικές επιστήμες	256	391	90	199	228	28	0	1	455	620	119	Social and behavioural Science
310	Κοινωνικές επιστήμες (γενικά)	5	8	0	0	0	0	0	0	5	8	0	Social and behavioural Science (in general)
311	Ψυχολογία	208	298	50	167	185	10	0	1	375	484	61	Psychology
313	Πολιτικές επιστήμες	27	52	24	32	43	18	0	0	59	95	42	Political science and civics
314	Οικονομικά	16	33	16	0	0	0	0	0	16	33	16	Economics
320	Δημοσιογραφία και βιβλιοθηκονομία	90	175	9	12	22	12	3	5	105	202	21	Journalism and information
321	Δημοσιογραφία, μέσα μαζικής ενημέρωσης	90	175	9	12	22	12	3	5	105	202	21	Journalism and reporting
340 340	Διοίκηση επιχειρήσεων και συναφή	1.091	2.509	517	722	1.229	255	8	13	1.821	3.751	776	Business and Administration
	Διοίκηση επιχειρήσεων και συναφή (γενικά)	362	916	205	375	721	201	5	8	742	1.645	410	Business and Administration (in general)
341	Χονδρικές/Λιανικές πωλήσεις	11	42	8	10	22	7	0	0	21	64	15	Wholesale and retail sales

(Συνέχ.-Cont'd)

ΤΡΙΤΟΒΑΘΜΙΑ ΕΚΠΑΙΔΕΥΣΗ
TERTIARY EDUCATION

ΠΙΝΑΚΑΣ 75(Συνέχ.). ΑΡΙΘΜΟΣ ΦΟΙΤΗΤΩΝ ΚΑΤΑ ΕΙΔΟΣ ΚΑΙ ΤΥΠΟ ΕΚΠΑΙΔΕΥΤΙΚΟΥ ΙΔΡΥΜΑΤΟΣ, ΚΑΛΩΣ ΣΠΟΥΔΩΝ,
ΕΠΙΠΕΔΟ ΚΑΙ ΦΥΛΟ, 2012/2013

TABLE 75(Cont'd). NUMBER OF STUDENTS BY KIND AND TYPE OF INSTITUTION, FIELD OF STUDY, LEVEL AND SEX, 2012/2013

(β2) (Συνέχ.) ΙΔΙΩΤΙΚΑ ΠΑΝΕΠΙΣΤΗΜΙΑΚΑ ΙΔΡΥΜΑΤΑ
(b2) (Cont'd) PRIVATE UNIVERSITY INSTITUTIONS

ISCED 97 ⁽¹⁾	Κλάδος σπουδών	Προπτυχιακό Undergraduate (Bachelor's or equivalent, ISCED 6)		Μεταπτυχιακό Postgraduate (Master's or equivalent, ISCED 7)		Διδακτορικό (Doctoral or equivalent, ISCED 8)		Γενικό σύνολο Grand total		Field of study		
		Γυναίκες Women	Σύνολο Total	Από τους οποίους ξένοι Of which foreigners	Γυναίκες Women	Σύνολο Total	Από τους οποίους ξένοι Of which foreigners	Γυναίκες Women	Σύνολο Total		Από τους οποίους ξένοι Of which foreigners	
342	Μάρκετινγκ, διαφήμιση, δημόσιες σχέσεις	92	176	0	0	0	0	0	92	176	38	Marketing, advertising, public relations
343	Χρηματοδοτικά, Τραπεζικά και Ασφαλιστικά	38	78	7	12	2	0	0	45	90	42	Finance, banking, insurance
344	Λογιστικά	451	817	0	0	0	0	0	451	817	77	Accounting and taxation
345	Διοίκηση και Διεύθυνση	137	480	149	330	474	45	3	5	959	194	Management and administration
380	Νομικά	506	1.047	572	13	18	4	0	0	1.065	576	Law
380	Νομικά	506	1.047	572	13	18	4	0	0	1.065	576	Law
420	Φυσιογνωστικές επιστήμες	104	141	35	0	0	0	0	0	141	35	Life science
421	Βιολογία και βιοχημεία	104	141	35	0	0	0	0	0	141	35	Biology and Biochemistry
460	Μαθηματικά και στατιστική	9	13	1	0	0	0	0	0	13	1	Mathematics and statistics
461	Μαθηματικά	9	13	1	0	0	0	0	0	13	1	Mathematics
480	Πληροφορική	95	451	33	0	0	0	0	0	451	33	Computing
481	Επιστήμη των Υπολογιστών	95	451	33	0	0	0	0	0	451	33	Computer science

(Συνέχ.-Cont'd)

ΤΡΙΤΟΒΑΘΜΙΑ ΕΚΠΑΙΔΕΥΣΗ
TERTIARY EDUCATION

ΠΙΝΑΚΑΣ 75(Συνέχ.). ΑΡΙΘΜΟΣ ΦΟΙΤΗΤΩΝ ΚΑΤΑ ΕΙΔΟΣ ΚΑΙ ΤΥΠΟ ΕΚΠΑΙΔΕΥΤΙΚΟΥ ΙΔΡΥΜΑΤΟΣ, ΚΛΑΔΟ ΣΠΟΥΔΩΝ,
ΕΠΙΠΕΔΟ ΚΑΙ ΦΥΛΟ, 2012/2013
TABLE 75(Cont'd). NUMBER OF STUDENTS BY KIND AND TYPE OF INSTITUTION, FIELD OF STUDY, LEVEL AND SEX, 2012/2013

(β2) (Συνέχ.) ΙΔΙΩΤΙΚΑ ΠΑΝΕΠΙΣΤΗΜΙΑΚΑ ΙΔΡΥΜΑΤΑ
(b2) (Cont'd) PRIVATE UNIVERSITY INSTITUTIONS

ISCED 97 ⁽¹⁾	Κλάδος σπουδών	Προπτυχιακό Undergraduate (Bachelor's or equivalent, ISCED 6)			Μεταπτυχιακό Postgraduate (Master's or equivalent, ISCED 7)			Διδακτορικό (Doctoral or equivalent, ISCED 8)			Γενικό σύνολο Grand total			Field of study
		Γυναίκες Women		Από τους οποίους ξένοι Of which foreigners	Γυναίκες Women		Από τους οποίους ξένοι Of which foreigners	Γυναίκες Women		Από τους οποίους ξένοι Of which foreigners	Γυναίκες Women		Από τους οποίους ξένοι Of which foreigners	
		Σύνολο Total	88	74	6	2	8	2	35	1.086	96	35	1.086	
520	Μηχανική	26	1.004	88	7	74	6	2	8	2	35	1.086	96	Engineering and engineering trades
521	Μηχανολογία	13	230	16	0	0	0	0	0	0	13	230	16	Mechanics and metal work
522	Ηλεκτρολογία	6	359	20	7	74	6	2	4	2	15	437	28	Electricity and energy
523	Ηλεκτρονική και αυτοματισμοί	7	250	47	0	0	0	0	4	0	7	254	47	Electronics and automation
525	Μηχανική οχημάτων, πλοίων και αεροσκαφών	0	165	5	0	0	0	0	0	0	0	165	5	Motorvehicles, ships and aircrafts
580	Αρχιτεκτονική και πολιτική μηχανική	74	418	45	272	482	102	0	0	0	346	900	147	Architecture and building
581	Αρχιτεκτονική	1	1	0	272	482	102	0	0	0	273	483	102	Architecture and town planning
582	Πολιτική μηχανική	73	417	45	0	0	0	0	0	0	73	417	45	Building and civil engineering
720	Υγεία	757	1.237	88	75	101	6	0	0	0	832	1.338	94	Health
720	Υγεία	0	0	0	67	90	1	0	0	0	67	90	1	Health
723	Νοσηλευτική και φροντίδα	476	808	59	0	0	0	0	0	0	476	808	59	Nursing and caring
725	Ιατρική διαγνωστική και θεραπευτική τεχνολογία	38	72	0	0	0	0	0	0	0	38	72	0	Medical diagnostic and treatment technology

(Συνέχ.-Cont'd)

ΤΡΙΤΟΒΑΘΜΙΑ ΕΚΠΑΙΔΕΥΣΗ
TERTIARY EDUCATION

ΠΙΝΑΚΑΣ 75(Συνέχ.). ΑΡΙΘΜΟΣ ΦΟΙΤΗΤΩΝ ΚΑΤΑ ΕΙΔΟΣ ΚΑΙ ΤΥΠΟ ΕΚΠΑΙΔΕΥΤΙΚΟΥ ΙΔΡΥΜΑΤΟΣ, ΚΛΑΔΟ ΣΠΟΥΔΩΝ, ΕΠΙΠΕΔΟ ΚΑΙ ΦΥΛΟ, 2012/2013

TABLE 75(Cont'd). NUMBER OF STUDENTS BY KIND AND TYPE OF INSTITUTION, FIELD OF STUDY, LEVEL AND SEX, 2012/2013

(β2) (Συνέχ.) ΙΔΙΩΤΙΚΑ ΠΑΝΕΠΙΣΤΗΜΙΑΚΑ ΙΔΡΥΜΑΤΑ

(b2) (Cont'd) PRIVATE UNIVERSITY INSTITUTIONS

ISCED 97 ⁽¹⁾	Κλάδος σπουδών	Προπτυχιακό Undergraduate (Bachelor's or equivalent, ISCED 6)		Μεταπτυχιακό Postgraduate (Master's or equivalent, ISCED 7)		Διδακτορικό (Doctoral or equivalent, ISCED 8)		Γενικό σύνολο Grand total		Field of study	
		Γυναίκες Women	Σύνολο Total	Γυναίκες Women	Σύνολο Total	Γυναίκες Women	Σύνολο Total	Γυναίκες Women	Σύνολο Total		Από τους οποίους ξένοι Of which foreigners
726	Θεραπεία και επανόρθωση	238	349	0	0	0	0	0	238	349	23
727	Φαρμακευτική	5	8	8	11	5	0	0	13	19	11
760	Κοινωνικές υπηρεσίες	223	289	7	21	0	0	0	244	313	7
762	Κοινωνική εργασία, σύμβουλοι	223	289	7	21	0	0	0	244	313	7
	Σύνολο Ιδιωτικών Πανεπιστημίων	4.642	9.702	1.668	2.937	739	41	64	6.598	12.703	2.414
	ΓΕΝΙΚΟ ΣΥΝΟΛΟ ΠΑΝΕΠΙΣΤΗΜΙΩΝ	9.835	17.272	2.776	7.082	2.463	447	804	14.801	25.158	5.328

ΤΡΙΤΟΒΑΘΜΙΑ ΕΚΠΑΙΔΕΥΣΗ
TERTIARY EDUCATION

ΠΙΝΑΚΑΣ 75(Συνέχ.). ΔΡΙΘΜΟΣ ΦΟΙΤΗΤΩΝ ΚΑΤΑ ΕΙΔΟΣ ΚΑΙ ΤΥΠΟ ΕΚΠΑΙΔΕΥΤΙΚΟΥ ΙΔΡΥΜΑΤΟΣ, ΚΛΑΔΟ ΣΠΟΥΔΩΝ,
ΕΠΙΠΕΔΟ ΚΑΙ ΦΥΛΟ, 2012/2013

TABLE 75(Cont'd). NUMBER OF STUDENTS BY KIND AND TYPE OF INSTITUTION, FIELD OF STUDY, LEVEL AND SEX, 2012/2013

(γ1) ΔΗΜΟΣΙΑ ΜΗ-ΠΑΝΕΠΙΣΤΗΜΙΑΚΑ ΙΔΡΥΜΑΤΑ
(c1) PUBLIC NON-UNIVERSITY INSTITUTIONS

ISCED 97 ⁽¹⁾	Κλάδος σπουδών	Τριτοβάθμια μικρής διάρκειας Tertiary Short-Cycle (ISCED 5)		Προπτυχιακό Undergraduate (Bachelor's or equivalent, ISCED 6)		Μεταπτυχιακό Postgraduate (Master's or equivalent, ISCED 7)		Διδακτορικό (Doctoral or equivalent, ISCED 8)		Γενικό σύνολο Grand total		Field of study	
		Γυναίκες Women	Σύνολο Total	Από τους οποίους ξένοι Of which foreigners	Γυναίκες Women	Σύνολο Total	Από τους οποίους ξένοι Of which foreigners	Γυναίκες Women	Σύνολο Total	Από τους οποίους ξένοι Of which foreigners	Γυναίκες Women		Σύνολο Total
340	Διοίκηση επιχειρήσεων και συναφή	13	18	5	0	0	35	68	1	0	0	Business and Administration	
340	Διοίκηση επιχειρήσεων και συναφή (γενικά)	0	0	0	0	0	28	49	1	0	0	Business and Administration (in general)	
345	Διοίκηση και Διεύθυνση	13	18	5	0	0	7	19	0	0	0	Management and administration	
620	Γεωργία, Δασολογία, Άλλια	3	25	2	0	0	0	0	0	0	0	Agriculture, forestry, fishery	
623	Δασολογία	3	25	2	0	0	0	0	0	0	0	Forestry	
810	Προσωπικές Υπηρεσίες	64	128	25	0	0	0	0	0	0	0	Personal services	
811	Ξενοδοχειακά, εστιατόρια	44	100	4	0	0	0	0	0	0	0	Hotel, restaurant and catering	
812	Τουριστικά και ταξιδιωτικά	20	28	21	0	0	0	0	0	0	0	Travel, tourism and leisure	
	Σύνολο Δημόσιων Μη-Πανεπιστημιακών Ιδρυμάτων	80	171	32	0	0	35	68	1	0	0	Total of Public Non-University Institutions	

(Συνέχ.-Cont'd)

ΤΡΙΤΟΒΑΘΜΙΑ ΕΚΠΑΙΔΕΥΣΗ
TERTIARY EDUCATION

ΠΙΝΑΚΑΣ 75(Συνέχ.). ΔΡΙΘΜΟΣ ΦΟΙΤΗΤΩΝ ΚΑΤΑ ΕΙΔΟΣ ΚΑΙ ΤΥΠΟ ΕΚΠΑΙΔΕΥΤΙΚΟΥ ΙΔΡΥΜΑΤΟΣ, ΚΛΑΔΟ ΣΠΟΥΔΩΝ,
ΕΠΙΠΕΔΟ ΚΑΙ ΦΥΛΟ, 2012/2013

TABLE 75(Cont'd). NUMBER OF STUDENTS BY KIND AND TYPE OF INSTITUTION, FIELD OF STUDY, LEVEL AND SEX, 2012/2013

(γ2) (Συνέχ.) ΙΔΙΩΤΙΚΑ ΜΗ-ΠΑΝΕΠΙΣΤΗΜΙΑΚΑ ΙΔΡΥΜΑΤΑ
(c2) (Cont'd) PRIVATE NON-UNIVERSITY INSTITUTIONS

ISCED 97 ⁽¹⁾	Κλάδος σπουδών	Τριτοβάθμια μικρής διάρκειας Tertiary Short-Cycle (ISCED 5)		Προπτυχιακό Undergraduate (Bachelor's or equivalent, ISCED 6)		Μεταπτυχιακό Postgraduate (Master's or equivalent, ISCED 7)		Διδακτορικό (Doctoral or equivalent, ISCED 8)		Γενικό σύνολο Grand total		Field of study		
		Γυναίκες Women	Σύνολο Total	Από τους οποίους ξένοι Of which foreigners	Γυναίκες Women	Σύνολο Total	Από τους οποίους ξένοι Of which foreigners	Γυναίκες Women	Σύνολο Total	Από τους οποίους ξένοι Of which foreigners	Γυναίκες Women		Σύνολο Total	
														Από τους οποίους ξένοι Of which foreigners
140	Παιδαγωγικά	33	33	1	11	80	2	0	0	0	44	113	3	Teacher training and education
143	Παιδαγωγικά - Προδη- μοτική Εκπαίδευση	33	33	1	0	0	0	0	0	0	33	33	1	Training for pre-school teachers
145	Παιδαγωγικά - Μέση Εκπαίδευση	0	0	0	11	80	2	0	0	0	11	80	2	Training for teachers with subject specialisation
210	Τέχνες	149	252	29	17	31	1	0	0	0	166	283	30	Arts
210	Τέχνες	11	17	1	0	0	0	0	0	0	11	17	1	Arts
212	Μουσική και υποκριτική	48	67	0	14	23	0	0	0	0	62	90	0	Music and performing arts
213	Οπτικοακουστική παραγωγή	39	98	13	3	8	1	0	0	0	42	106	14	Audio-visual techniques
214	Σχέδιο	51	70	15	0	0	0	0	0	0	51	70	15	Design
310	Κοινωνικές επιστήμες	0	0	0	0	0	0	25	28	3	26	29	3	Social and behavioural Science
311	Ψυχολογία	0	0	0	0	0	0	25	28	3	25	28	3	Psychology
312	Κοινωνιολογία και πολιτιστικές επιστήμες	0	0	0	0	0	0	0	0	1	1	1	0	Sociology and cultural studies

(Συνέχ. -Cont'd)

ΤΡΙΤΟΒΑΘΜΙΑ ΕΚΠΑΙΔΕΥΣΗ
TERTIARY EDUCATION

ΠΙΝΑΚΑΣ 75(Συνέχ.). ΑΡΙΘΜΟΣ ΦΟΙΤΗΤΩΝ ΚΑΤΑ ΕΙΔΟΣ ΚΑΙ ΤΥΠΟ ΕΚΠΑΙΔΕΥΤΙΚΟΥ ΙΔΡΥΜΑΤΟΣ, ΚΛΑΔΟ ΣΠΟΥΔΩΝ,
ΕΠΙΠΕΔΟ ΚΑΙ ΦΥΛΟ, 2012/2013

TABLE 75(Cont'd). NUMBER OF STUDENTS BY KIND AND TYPE OF INSTITUTION, FIELD OF STUDY, LEVEL AND SEX, 2012/2013

(γ2) (Συνέχ.) ΙΔΙΩΤΙΚΑ ΜΗ-ΠΑΝΕΠΙΣΤΗΜΙΑΚΑ ΙΔΡΥΜΑΤΑ
(c2) (Cont'd) PRIVATE NON-UNIVERSITY INSTITUTIONS

ISCED 97 ⁽¹⁾	Κλάδος σπουδών	Τριτοβάθμια μικρής διάρκειας Tertiary Short-Cycle (ISCED 5)		Προπτυχιακό Undergraduate (Bachelor's or equivalent, ISCED 6)		Μεταπτυχιακό Postgraduate (Master's or equivalent, ISCED 7)		Διδακτορικό (Doctoral or equivalent, ISCED 8)		Γενικό σύνολο Grand total		Field of study	
		Γυναίκες Women	Σύνολο Total	Από τους οποίους ξένοι Of which foreigners	Γυναίκες Women	Σύνολο Total	Από τους οποίους ξένοι Of which foreigners	Γυναίκες Women	Σύνολο Total	Από τους οποίους ξένοι Of which foreigners	Γυναίκες Women		Σύνολο Total
140	Παιδαγωγικά	33	33	1	80	2	0	0	0	0	44	113	Teacher training and education
143	Παιδαγωγικά - Προδημοτική Εκπαίδευση	33	33	1	0	0	0	0	0	0	33	33	Training for pre-school teachers
145	Παιδαγωγικά - Μέση Εκπαίδευση	0	0	0	11	80	2	0	0	0	11	80	Training for teachers with subject specialisation
210	Τέχνες	149	252	29	17	31	1	0	0	0	166	283	Arts
210	Τέχνες	11	17	1	0	0	0	0	0	0	11	17	Arts
212	Μουσική και υλοκριτική	48	67	0	14	23	0	0	0	0	62	90	Music and performing arts
213	Οπτικοακουστική παραγωγή	39	98	13	3	8	1	0	0	0	42	106	Audio-visual techniques
214	Σχέδιο	51	70	15	0	0	0	0	0	0	51	70	Design
310	Κοινωνικές επιστήμες	0	0	0	0	0	0	25	28	3	26	29	Social and behavioural Science
311	Ψυχολογία	0	0	0	0	0	0	25	28	3	25	28	Psychology
312	Κοινωνιολογία και πολιτιστικές επιστήμες	0	0	0	0	0	0	0	0	0	1	1	Sociology and cultural studies

(Συνέχ.-Cont'd)

ΤΡΙΤΟΒΑΘΜΙΑ ΕΚΠΑΙΔΕΥΣΗ
TERTIARY EDUCATION

ΠΙΝΑΚΑΣ 75(Συνέχ.). ΑΡΙΘΜΟΣ ΦΟΙΤΗΤΩΝ ΚΑΤΑ ΕΙΔΟΣ ΚΑΙ ΤΥΠΟ ΕΚΠΑΙΔΕΥΤΙΚΟΥ ΙΔΡΥΜΑΤΟΣ, ΚΛΑΔΟ ΣΠΟΥΔΩΝ,
ΕΠΙΠΕΔΟ ΚΑΙ ΦΥΛΟ, 2012/2013

TABLE 75(Cont'd). NUMBER OF STUDENTS BY KIND AND TYPE OF INSTITUTION, FIELD OF STUDY, LEVEL AND SEX, 2012/2013

(γ2) (Συνέχ.) ΙΔΙΩΤΙΚΑ ΜΗ-ΠΑΝΕΠΙΣΤΗΜΙΑΚΑ ΙΔΡΥΜΑΤΑ
(c2) (Cont'd) PRIVATE NON-UNIVERSITY INSTITUTIONS

ISCED 97 ⁽¹⁾	Κλάδος σπουδών	Τριτοβάθμια μικρής διάρκειας Tertiary Short-Cycle (ISCED 5)		Προπτυχιακό Undergraduate (Bachelor's or equivalent, ISCED 6)		Μεταπτυχιακό Postgraduate (Master's or equivalent, ISCED 7)		Διδακτορικό (Doctoral or equivalent, ISCED 8)		Γενικό σύνολο Grand total		Field of study				
		Γυναίκες Women	Σύνολο Total	Από τους οποίους ξένοι Of which foreigners	Γυναίκες Women	Σύνολο Total	Από τους οποίους ξένοι Of which foreigners	Γυναίκες Women	Σύνολο Total	Από τους οποίους ξένοι Of which foreigners	Γυναίκες Women		Σύνολο Total			
														Από τους οποίους ξένοι Of which foreigners		
320	Δημοσιογραφία και βιβλιοθηκονομία	22	38	6	0	0	0	0	0	1	1	1	Journalism and information			
321	Δημοσιογραφία, μέσα μαζικής ενημέρωσης	22	38	6	0	0	0	0	0	0	0	0	Journalism and reporting Library, information, archive			
322	Βιβλιοθηκονομία	0	0	0	0	0	0	0	0	1	1	1	Business and Administration Business and Administration (in general) Marketing, advertising, public relations			
340	Διοίκηση επιχειρήσεων και συναφή (γενικά)	867	1.429	487	444	2.322	1.908	286	686	300	0	2	0	1.597	4.439	2.695
340	Διοίκηση επιχειρήσεων και συναφή (γενικά)	150	432	164	257	1.496	1.164	142	488	270	0	0	0	549	2.416	1.598
342	Μάρκετινγκ, διαφήμιση, δημόσιες σχέσεις	1	4	0	34	85	55	0	0	0	0	0	0	35	89	55
343	Χρηματοδοτικά, Τραπεζικά και Ασφαλιστικά	3	4	2	0	0	0	16	29	10	0	0	0	19	33	12
344	Λογιστικά	20	38	7	16	27	27	0	0	0	0	0	0	36	65	34
345	Διοίκηση και Διεύθυνση	89	325	277	137	714	662	128	169	20	0	2	0	354	1.210	959
346	Γραμματειακές σπουδές	604	626	37	0	0	0	0	0	0	0	0	0	604	626	37

(Συνέχ.-Cont'd)

ΤΡΙΤΟΒΑΘΜΙΑ ΕΚΠΑΙΔΕΥΣΗ
TERTIARY EDUCATION

ΠΙΝΑΚΑΣ 75(Συνέχ.). ΑΡΙΘΜΟΣ ΦΟΙΤΗΤΩΝ ΚΑΤΑ ΕΙΔΟΣ ΚΑΙ ΤΥΠΟ ΕΚΠΑΙΔΕΥΤΙΚΟΥ ΙΔΡΥΜΑΤΟΣ, ΚΛΑΔΟ ΣΠΟΥΔΩΝ, ΕΠΙΠΕΔΟ ΚΑΙ ΦΥΛΟ, 2012/2013

TABLE 75(Cont'd). NUMBER OF STUDENTS BY KIND AND TYPE OF INSTITUTION, FIELD OF STUDY, LEVEL AND SEX, 2012/2013

(γ2) (Συνέχ.) ΙΔΙΩΤΙΚΑ ΜΗ-ΠΑΝΕΠΙΣΤΗΜΙΑΚΑ ΙΔΡΥΜΑΤΑ

(e2) (Cont'd) PRIVATE NON-UNIVERSITY INSTITUTIONS

ISCED 97 ⁽¹⁾	Κλάδος σπουδών	Τριτοβάθμια μικρής διάρκειας Tertiary Short-Cycle (ISCED 5)				Προπτυχιακό Undergraduate (Bachelor's or equivalent, ISCED 6)				Μεταπτυχιακό Postgraduate (Master's or equivalent, ISCED 7)				Διδακτορικό (Doctoral or equivalent, ISCED 8)				Γενικό σύνολο Grand total				Field of study						
		Γυναίκες Women		Από τους οποίους ξένοι Of which foreigners		Γυναίκες Women		Από τους οποίους ξένοι Of which foreigners		Γυναίκες Women		Από τους οποίους ξένοι Of which foreigners		Γυναίκες Women		Από τους οποίους ξένοι Of which foreigners												
		Total	Total	Total	Total	Total	Total	Total	Total	Total	Total	Total	Total	Total	Total	Total	Total											
760	Κοινωνικές υπηρεσίες	34	34	0	0	0	0	0	0	5	5	0	0	0	0	0	0	39	39	5	5	5	5	5	5	5	5	Social services Child care and youth services
761	Φροντίδα παιδιών και υπηρεσίες νέων	34	34	0	0	0	0	0	0	5	5	0	0	0	0	0	0	39	39	5	5	5	5	5	5	5	5	Personal services Hotel, restaurant and catering
810	Προσωπικές Υπηρεσίες	583	728	94	65	65	0	0	0	0	0	0	0	0	0	0	0	648	793	94	94	94	94	94	94	94	94	Travel, tourism and leisure Hair and beauty services
811	Ξενοδοχειακά, εστιατόρια	33	158	56	0	0	0	0	0	0	0	0	0	0	0	0	0	33	158	56	56	56	56	56	56	56	56	Security services Protection of persons and property
812	Τουριστικά και ταξιδιωτικά	4	13	11	0	0	0	0	0	0	0	0	0	0	0	0	0	4	13	11	11	11	11	11	11	11	11	Security services Protection of persons and property
815	Φροντίδα ομορφιάς	546	557	27	65	65	0	0	0	0	0	0	0	0	0	0	0	611	622	27	27	27	27	27	27	27	27	Security services Protection of persons and property
860	Υπηρεσίες Ασφάλειας	7	41	7	0	0	0	0	0	0	0	0	0	0	0	0	0	7	41	7	7	7	7	7	7	7	7	Security services Protection of persons and property
861	Προστασία ατόμων και περιουσιών	7	41	7	0	0	0	0	0	0	0	0	0	0	0	0	0	7	41	7	7	7	7	7	7	7	7	Security services Protection of persons and property
Σύνολο Ιδιωτικών Μη-Πανεπιστημιακών Ιδρυμάτων		1.809	3.079	671	622	2.718	2.030	332	746	310	310	14	25	3	2.777	6.568	3.014											Total of Private Non-University Institutions
ΓΕΝΙΚΟ ΣΥΝΟΛΟ ΜΗ-ΠΑΝΕΠΙΣΤΗΜΙΑΚΩΝ ΙΔΡΥΜΑΤΩΝ		1.889	3.250	703	622	2.718	2.030	367	814	311	311	14	25	3	2.892	6.807	3.047											GRAND TOTAL OF NON-UNIVERSITY INSTITUTIONS

ΤΡΙΤΟΒΑΘΜΙΑ ΕΚΠΑΙΔΕΥΣΗ
TERTIARY EDUCATION

ΠΙΝΑΚΑΣ 76. ΑΡΙΘΜΟΣ ΑΠΟΦΟΙΤΩΝ ΚΑΤΑ ΕΙΔΟΣ ΚΑΙ ΤΥΠΟ ΕΚΠΑΙΔΕΥΤΙΚΟΥ ΙΔΡΥΜΑΤΟΣ, ΚΑΛΩΣ ΣΠΟΥΔΑΣ, ΕΠΙΠΕΔΟ ΚΑΙ ΦΥΛΟ, 2012/2013

TABLE 76. NUMBER OF GRADUATES BY KIND AND TYPE OF INSTITUTION, FIELD OF STUDY, LEVEL AND SEX, 2012/2013

(α) ΣΥΝΟΛΟ - ΠΑΝΕΠΙΣΤΗΜΙΑΚΑ ΚΑΙ ΜΗ-ΠΑΝΕΠΙΣΤΗΜΙΑΚΑ ΙΔΡΥΜΑΤΑ
(a) TOTAL - UNIVERSITY AND NON-UNIVERSITY INSTITUTIONS

ISCED 97 ⁽¹⁾	Κλάδος σπουδών	Τριτοβάθμια μκρής διάρκειας Tertiary Short-Cycle (ISCED 5)		Προπτυχιακό Undergraduate (Bachelor's or equivalent, ISCED 6)		Μεταπτυχιακό Postgraduate (Master's or equivalent, ISCED 7)		Διδακτορικό (Doctoral or equivalent, ISCED 8)		Γενικό σύνολο Grand total		Field of study	
		Γυναίκες Women	Σύνολο Total	Από τους οποίους ξένοι Of which foreigners	Γυναίκες Women	Σύνολο Total	Από τους οποίους ξένοι Of which foreigners	Γυναίκες Women	Σύνολο Total	Από τους οποίους ξένοι Of which foreigners	Γυναίκες Women		Σύνολο Total
140	Παιδαγωγικά	0	0	0	15	318	75	5	7	698	90	Teacher training and education	
142	Επιστήμη της Παιδαγωγικής	0	0	0	0	155	66	2	2	157	66	Education science	
143	Παιδαγωγικά - Προδημοτική Εκπαίδευση	0	0	0	8	3	0	0	0	124	8	Training for pre-school teachers	
144	Παιδαγωγικά - Δημοτική Εκπαίδευση	0	0	0	7	103	5	0	0	356	12	Training for teachers at basic levels	
145	Παιδαγωγικά - Μέση Εκπαίδευση	0	0	0	0	54	4	3	5	58	4	Training for teachers with subject specialisation	
146	Παιδαγωγικά - Εκπαιδευτικοί επαγγελματικών θεμάτων	0	0	0	0	3	0	0	0	3	0	Training for teachers of vocational subjects	
210	Τέχνες (γενικά)	50	76	7	19	4	1	0	0	174	27	Arts	
212	Μουσική, χορός, υλοκριτική	0	2	0	0	0	0	0	0	0	0	Arts (in general)	
213	Οπτικοακουστική παραγωγή	13	20	0	1	0	0	0	0	29	1	Music and performing arts	
214	Σχέδιο	17	31	5	15	4	1	0	0	93	21	Audio-visual techniques	
		20	23	2	3	0	0	0	0	52	5	Design	

(Συνέχ.-Cont'd)

ΤΡΙΤΟΒΑΘΜΙΑ ΕΚΠΑΙΔΕΥΣΗ
TERTIARY EDUCATION

ΠΙΝΑΚΑΣ 76(Συνέχ.). ΑΡΙΘΜΟΣ ΑΠΟΦΟΙΤΩΝ ΚΑΤΑ ΕΙΔΟΣ ΚΑΙ ΤΥΠΟ ΕΚΠΑΙΔΕΥΤΙΚΟΥ ΙΔΡΥΜΑΤΟΣ, ΚΛΑΔΟ ΣΠΟΥΔΩΝ,
ΕΠΙΠΕΔΟ ΚΑΙ ΦΥΛΟ, 2012/2013

TABLE 76(Cont'd). NUMBER OF GRADUATES BY KIND AND TYPE OF INSTITUTION, FIELD OF STUDY, LEVEL AND SEX, 2012/2013

(α) (Συνέχ.) ΣΥΝΟΛΟ - ΠΑΝΕΠΙΣΤΗΜΙΑΚΑ ΚΑΙ ΜΗ-ΠΑΝΕΠΙΣΤΗΜΙΑΚΑ ΙΔΡΥΜΑΤΑ
(a) (Cont'd) TOTAL - UNIVERSITY AND NON-UNIVERSITY INSTITUTIONS

ISCED 97 ⁽¹⁾	Κλάδος σπουδών	Τριτοβάθμια μικρής διάρκειας Tertiary Short-Cycle (ISCED 5)		Προπτυχιακό Undergraduate (Bachelor's or equivalent, ISCED 6)		Μεταπτυχιακό Postgraduate (Master's or equivalent, ISCED 7)		Διδακτορικό (Doctoral or equivalent, ISCED 8)		Γενικό σύνολο Grand total		Field of study	
		Γυναίκες Women	Από τους οποίους ξένοι Of which foreigners	Γυναίκες Women	Σύνολο Total	Γυναίκες Women	Σύνολο Total	Γυναίκες Women	Σύνολο Total	Γυναίκες Women	Σύνολο Total		Από τους οποίους ξένοι Of which foreigners
220	Ανθρωπιστικές	0	0	205	236	31	32	5	1	226	273	37	Humanities
220	Ανθρωπιστικές σπουδές (γενικά)	0	0	0	0	0	2	0	1	0	3	0	Humanities (in general)
221	Θρησκευτικά	0	0	0	0	0	0	0	0	0	0	0	Religion
222	Ξένες Γλώσσες	0	0	69	78	2	6	0	1	75	85	2	Foreign languages
223	Ελληνικές σπουδές	0	0	31	33	2	5	1	1	37	39	3	Mother tongue
224	Ιστορία, Φιλσοφία και συναφής κλάδοι	0	0	14	15	0	4	2	0	18	19	2	History, philosophy and related subjects
225	Ιστορία και αρχαιολογία	0	0	69	85	21	5	2	2	74	102	24	History and archaeology
226	Φιλοσοφία και ηθική	0	0	22	25	6	0	0	0	22	25	6	Philosophy and ethics
310	Κοινωνικές επιστήμες	1	2	198	254	23	82	5	2	283	360	30	Social and behavioural Science
310	Κοινωνικές επιστήμες	0	0	0	0	0	0	0	0	0	0	0	Social and behavioural Science
311	Ψυχολογία	0	0	68	81	2	71	83	1	141	167	3	Psychology
312	Κοινωνιολογία και πολιτιστικές επιστήμες	0	0	27	31	3	5	8	0	32	39	3	Sociology and cultural studies
313	Πολιτικές Επιστήμες	0	0	35	44	8	4	5	2	39	49	10	Political sciences and civics
314	Οικονομικά	1	2	68	98	10	2	4	2	71	105	14	Economics

(Συνέχ.-Cont'd)

ΤΡΙΤΟΒΑΘΜΙΑ ΕΚΠΑΙΔΕΥΣΗ
TERTIARY EDUCATION

ΠΙΝΑΚΑΣ 76(Συνέχ.). ΑΡΙΘΜΟΣ ΑΠΟΦΟΙΤΩΝ ΚΑΤΑ ΕΙΔΟΣ ΚΑΙ ΤΥΠΟ ΕΚΠΑΙΔΕΥΤΙΚΟΥ ΙΔΡΥΜΑΤΟΣ, ΚΛΑΔΟ ΣΠΟΥΔΩΝ,

ΕΠΙΠΕΔΟ ΚΑΙ ΦΥΛΟ, 2012/2013

TABLE 76(Cont'd). NUMBER OF GRADUATES BY KIND AND TYPE OF INSTITUTION, FIELD OF STUDY, LEVEL AND SEX, 2012/2013

(α) (Συνέχ.) ΣΥΝΟΛΟ - ΠΑΝΕΠΙΣΤΗΜΙΑΚΑ ΚΑΙ ΜΗ-ΠΑΝΕΠΙΣΤΗΜΙΑΚΑ ΙΔΡΥΜΑΤΑ
(a) (Cont'd) TOTAL - UNIVERSITY AND NON-UNIVERSITY INSTITUTIONS

ISCED 97 ⁽¹⁾	Κλάδος σπουδών	Τριτοβάθμια μερικής διάρκειας Tertiary Short-Cycle (ISCED 5)		Προπτυχιακό Undergraduate (Bachelor's or equivalent, ISCED 6)		Μεταπτυχιακό Postgraduate (Master's or equivalent, ISCED 7)		Διδακτορικό (Doctoral or equivalent, ISCED 8)		Γενικό σύνολο Grand total		Field of study	
		Γυναίκες Women	Σύνολο Total	Από τους οποίους ξένοι Of which foreigners	Γυναίκες Women	Σύνολο Total	Από τους οποίους ξένοι Of which foreigners	Γυναίκες Women	Σύνολο Total	Από τους οποίους ξένοι Of which foreigners	Γυναίκες Women		Σύνολο Total
320	Δημοσιογραφία και βιβλιοθηκονομία	3	3	0	50	1	31	17	0	0	84	Journalism and information	
321	Δημοσιογραφία, μέσα μαζικής ενημέρωσης	3	3	0	50	1	31	17	0	0	84	Journalism and reporting Library, information, archive	
322	Βιβλιοθηκονομία	0	0	0	0	0	0	0	0	0	0	Business and Administration	
340	Διοίκηση επιχειρήσεων και συναφή	328	506	172	894	417	915	239	1	2	2.317	Administration (in general)	
340	Διοίκηση επιχειρήσεων και συναφή (γενικά)	55	152	68	240	169	313	109	0	0	705	Wholesale and retail sales Marketing, advertising, public relations	
341	Χονδρικές/Λιανικές πωλήσεις	0	0	0	0	0	7	2	0	0	18	Finance, banking, insurance	
342	Μάρκετινγκ, διαφήμιση, δημόσιες σχέσεις	10	12	4	49	13	0	0	0	0	61	Accounting and taxation	
343	Χρηματοδοτικά, Τραπεζικά και Ασφαλιστικά	1	2	1	63	10	65	121	0	0	186		
344	Λογιστικά	6	13	3	186	10	0	0	0	0	199		

(Συνέχ.-Cont'd)

ΤΡΙΤΟΒΑΘΜΙΑ ΕΚΠΑΙΔΕΥΣΗ
TERTIARY EDUCATION

ΠΙΝΑΚΑΣ 76(Συνέχ.). ΔΡΙΘΜΟΣ ΑΠΟΦΟΙΤΩΝ ΚΑΤΑ ΕΙΔΟΣ ΚΑΙ ΤΥΠΟ ΕΚΠΑΙΔΕΥΤΙΚΟΥ ΙΔΡΥΜΑΤΟΣ, ΚΛΑΔΟ ΣΠΟΥΔΩΝ, ΕΠΙΠΕΔΟ ΚΑΙ ΦΥΛΟ, 2012/2013

TABLE 76(Cont'd). NUMBER OF GRADUATES BY KIND AND TYPE OF INSTITUTION, FIELD OF STUDY, LEVEL AND SEX, 2012/2013

(α) (Συνέχ.) ΣΥΝΟΛΟ - ΠΑΝΕΠΙΣΤΗΜΙΑΚΑ ΚΑΙ ΜΗ-ΠΑΝΕΠΙΣΤΗΜΙΑΚΑ ΙΔΡΥΜΑΤΑ

(a) (Cont'd) TOTAL - UNIVERSITY AND NON-UNIVERSITY INSTITUTIONS

ISCED 97 ⁽¹⁾	Κλάδος σπουδών	Τριτοβάθμια μίας διάρκειας Tertiary Short-Cycle (ISCED 5)			Προπτυχιακό Undergraduate (Bachelor's or equivalent, ISCED 6)			Μεταπτυχιακό Postgraduate (Master's or equivalent, ISCED 7)			Διδακτορικό (Doctoral or equivalent, ISCED 8)			Γενικό σύνολο Grand total		Field of study	
		Γυναίκες Women	Σύνολο Total	Από τους οποίους ξένοι Of which foreigners	Γυναίκες Women	Σύνολο Total	Από τους οποίους ξένοι Of which foreigners	Γυναίκες Women	Σύνολο Total	Από τους οποίους ξένοι Of which foreigners	Γυναίκες Women	Σύνολο Total	Από τους οποίους ξένοι Of which foreigners	Γυναίκες Women	Σύνολο Total		
																	Γυναίκες Women
345	Διοίκηση και Διεύθυνση	41	111	91	147	356	215	322	463	64	1	2	0	511	932	370	Management and administration
346	Γραμματειακές σπουδές	215	216	5	0	0	0	0	0	0	0	0	0	215	216	5	Secretarial and office
380	Νομικά	0	0	0	101	147	55	0	0	0	0	0	0	101	147	55	Law
380	Νομικά	0	0	0	101	147	55	0	0	0	0	0	0	101	147	55	Law
420	Φυσιογνωστικές επιστήμες	0	0	0	49	55	2	36	52	5	5	6	0	90	113	7	Life science
421	Βιολογία και βιοχημεία	0	0	0	29	33	2	24	32	5	5	5	0	58	70	7	Biology and Biochemistry
422	Περιβαλλοντικές επιστήμες	0	0	0	20	22	0	12	20	0	0	1	0	32	43	0	Environmental Science
440	Φυσικές επιστήμες	0	0	0	34	45	0	20	29	1	3	6	0	57	80	1	Physical sciences
441	Φυσική	0	0	0	18	26	0	5	11	1	0	1	0	23	38	1	Physics
442	Χημεία	0	0	0	16	19	0	15	18	0	3	5	0	34	42	0	Chemistry
443	Γεωγραφία, γεωλογία, μετεωρολογία	0	0	0	0	0	0	0	0	0	0	0	0	0	0	0	Earth science
460	Μαθηματικά και στατιστική	0	0	0	22	25	0	9	10	0	0	1	0	31	36	0	Mathematics and statistics
460	Μαθηματικά και Στατιστική	0	0	0	17	18	0	0	0	0	0	0	0	17	18	0	Mathematics and statistics

(Συνέχ.-Cont'd)

ΤΡΙΤΟΒΑΘΜΙΑ ΕΚΠΑΙΔΕΥΣΗ
TERTIARY EDUCATION

ΠΙΝΑΚΑΣ 76(Συνέχ.). ΑΡΙΘΜΟΣ ΑΠΟΦΟΙΤΩΝ ΚΑΤΑ ΕΙΔΟΣ ΚΑΙ ΤΥΠΟ ΕΚΠΑΙΔΕΥΤΙΚΟΥ ΙΔΡΥΜΑΤΟΣ, ΚΛΑΔΟ ΣΠΟΥΔΩΝ,

ΕΠΙΠΕΔΟ ΚΑΙ ΦΥΛΟ, 2012/2013

TABLE 76(Cont'd). NUMBER OF GRADUATES BY KIND AND TYPE OF INSTITUTION, FIELD OF STUDY, LEVEL AND SEX, 2012/2013

(α) (Συνέχ.) ΣΥΝΟΛΟ - ΠΑΝΕΠΙΣΤΗΜΙΑΚΑ ΚΑΙ ΜΗ-ΠΑΝΕΠΙΣΤΗΜΙΑΚΑ ΙΔΡΥΜΑΤΑ

(a) (Cont'd) TOTAL - UNIVERSITY AND NON-UNIVERSITY INSTITUTIONS

ISCED 97 ⁽¹⁾	Κλάδος σπουδών	Τριτοβάθμια μικρής διάρκειας Tertiary Short-Cycle (ISCED 5)			Προπτυχιακό Undergraduate (Bachelor's or equivalent, ISCED 6)			Μεταπτυχιακό Postgraduate (Master's or equivalent, ISCED 7)			Διδακτορικό (Doctoral or equivalent, ISCED 8)			Γενικό σύνολο Grand total			Field of study
		Γυναίκες Women		Από τους οποίους ξένοι Of which foreigners	Γυναίκες Women		Από τους οποίους ξένοι Of which foreigners	Γυναίκες Women		Από τους οποίους ξένοι Of which foreigners	Γυναίκες Women		Από τους οποίους ξένοι Of which foreigners	Γυναίκες Women		Από τους οποίους ξένοι Of which foreigners	
		Total	Total	Total	Total	Total	Total	Total	Total	Total	Total	Total	Total	Total	Total	Total	
461	Μαθηματικά	0	0	0	5	7	0	4	5	0	0	1	0	9	13	0	Mathematics
462	Στατιστική	0	0	0	0	0	0	5	5	0	0	0	0	5	5	0	Statistics
480	Πληροφορική	4	24	15	49	129	13	23	92	42	4	1	76	249	71	71	Computing
481	Επιστήμη των Ηλ. Υπολογιστών	4	20	12	49	129	13	23	92	42	0	4	1	76	245	68	Computer science
482	Χρήση των Ηλ. Υπολογιστών	0	4	3	0	0	0	0	0	0	0	0	0	0	4	3	Computer use
520	Μηχανική	0	56	0	46	305	23	18	56	8	4	9	68	426	32	32	Engineering and engineering trades (in engineering trades (in general)
520	Μηχανική (γενικά)	0	0	0	0	0	0	1	1	0	0	0	1	1	1	0	
521	Μηχανολογία	0	0	0	18	100	7	4	7	3	1	3	0	23	110	10	Mechanics and metal work
522	Ηλεκτρολογία	0	0	0	18	131	7	12	42	5	2	4	1	32	177	13	Electricity and energy
523	Ηλεκτρονική και αυτοματισμοί	0	44	0	10	50	9	1	6	0	1	2	0	12	102	9	Electronics and automation
525	Μηχανική οχημάτων, πλοίων και αεροσκαφών	0	12	0	0	24	0	0	0	0	0	0	0	0	36	0	Motor vehicles, ships and aircraft

(Συνέχ.-Cont'd)

ΤΡΙΤΟΒΑΘΜΙΑ ΕΚΠΑΙΔΕΥΣΗ
TERTIARY EDUCATION

ΠΙΝΑΚΑΣ 76(Συνέχ). ΑΡΙΘΜΟΣ ΑΠΟΦΟΙΤΩΝ ΚΑΤΑ ΕΙΔΟΣ ΚΑΙ ΤΥΠΟ ΕΚΠΑΙΔΕΥΤΙΚΟΥ ΙΔΡΥΜΑΤΟΣ, ΚΛΑΔΟ ΣΠΟΥΔΩΝ,
ΕΠΙΠΕΔΟ ΚΑΙ ΦΥΛ/Ο, 2012/2013

TABLE 76(Cont'd). NUMBER OF GRADUATES BY KIND AND TYPE OF INSTITUTION, FIELD OF STUDY, LEVEL AND SEX, 2012/2013

(α) (Συνέχ). ΣΥΝΟΛΟ - ΠΑΝΕΠΙΣΤΗΜΙΑΚΑ ΚΑΙ ΜΗ-ΠΑΝΕΠΙΣΤΗΜΙΑΚΑ ΙΔΡΥΜΑΤΑ

(a) (Cont'd) TOTAL - UNIVERSITY AND NON-UNIVERSITY INSTITUTIONS

ISCED 97 ⁽¹⁾	Κλάδος σπουδών	Τριτοβάθμια μικρής διάρκειας Tertiary Short-Cycle (ISCED 5)		Προπτυχιακό Undergraduate (Bachelor's or equivalent, ISCED 6)		Μεταπτυχιακό Postgraduate (Master's or equivalent, ISCED 7)		Διδακτορικό (Doctoral or equivalent, ISCED 8)		Γενικό σύνολο Grand total		Field of study	
		Γυναίκες Women	Σύνολο Total	Από τους οποίους ξένοι Of which foreigners	Γυναίκες Women	Σύνολο Total	Από τους οποίους ξένοι Of which foreigners	Γυναίκες Women	Σύνολο Total	Από τους οποίους ξένοι Of which foreigners	Γυναίκες Women		Σύνολο Total
580	Αρχιτεκτονική και πολιτική μηχανική	0	0	0	13	62	107	11	2	4	143	Architecture and building	
580	Αρχιτεκτονική και πολιτική μηχανική (γενικά)	0	0	0	0	0	0	0	0	1	0	Architecture and building (in general)	
581	Αρχιτεκτονική	0	0	33	44	51	83	8	1	1	85	Architecture and town planning	
582	Πολιτική μηχανική	0	0	46	146	11	24	3	1	2	58	Building and civil engineering	
620	Γεωργία, Δασολογία, Αλιεία	2	11	15	22	0	0	0	0	1	17	Agriculture, forestry, fishery	
621	Γεωργία, κτηνοτροφία	0	0	15	22	0	0	0	0	1	15	Crop and livestock	
623	Δασολογία	2	11	0	0	0	0	0	0	0	2	Forestry	
720	Υγεία	33	64	228	352	16	28	10	3	3	280	Health	
720	Υγεία	0	0	0	0	13	20	10	0	0	13	Health	
721	Ιατρική	0	0	0	0	3	8	0	0	0	3	Medicine	
723	Νοσηλευτική και φροντίδα	0	0	219	339	0	0	0	3	3	222	Nursing and caring	
724	Οδοντιατρική και συναφή	8	10	0	0	0	0	0	0	0	8	Dental studies	

(Συνέχ.-Cont'd)

ΤΡΙΤΟΒΑΘΜΙΑ ΕΚΠΑΙΔΕΥΣΗ
TERTIARY EDUCATION

ΠΙΝΑΚΑΣ 76(Συνέχ.). ΑΡΙΘΜΟΣ ΑΠΟΦΟΙΤΩΝ ΚΑΤΑ ΕΙΔΟΣ ΚΑΙ ΤΥΠΟ ΕΚΠΑΙΔΕΥΤΙΚΟΥ ΙΔΡΥΜΑΤΟΣ, ΚΛΑΔΟ ΣΠΟΥΔΩΝ,
ΕΠΙΠΕΔΟ ΚΑΙ ΦΥΛΟ, 2012/2013

TABLE 76(Cont'd). NUMBER OF GRADUATES BY KIND AND TYPE OF INSTITUTION, FIELD OF STUDY, LEVEL AND SEX, 2012/2013

(α) (Συνέχ.) ΣΥΝΟΛΟ - ΠΑΝΕΠΙΣΤΗΜΙΑΚΑ ΚΑΙ ΜΗ-ΠΑΝΕΠΙΣΤΗΜΙΑΚΑ ΙΔΡΥΜΑΤΑ

(a) (Cont'd) TOTAL - UNIVERSITY AND NON-UNIVERSITY INSTITUTIONS

ISCED 97 ⁽¹⁾	Κλάδος σπουδών	Τριτοβάθμια μικρής διάρκειας Tertiary Short-Cycle (ISCED 5)		Προπτυχιακό Undergraduate (Bachelor's or equivalent, ISCED 6)		Μεταπτυχιακό Postgraduate (Master's or equivalent, ISCED 7)		Διδακτορικό (Doctoral or equivalent, ISCED 8)		Γενικό σύνολο Grand total		Field of study			
		Γυναίκες Women	Σύνολο Total	Από τους οποίους ξένοι Of which foreigners	Γυναίκες Women	Σύνολο Total	Από τους οποίους ξένοι Of which foreigners	Γυναίκες Women	Σύνολο Total	Από τους οποίους ξένοι Of which foreigners	Γυναίκες Women		Σύνολο Total		
														Από τους οποίους ξένοι Of which foreigners	
725	Ιατρική διαγνωστική και θεραπευτική τεχνολογία	15	29	0	0	0	0	0	0	0	15	29	0	0	Medical diagnostic and treatment technology
726	Θεραπεία και επανάρθωση	10	25	0	9	13	1	0	0	0	19	38	1	0	Therapy and rehabilitation
727	Φαρμακευτική	0	0	0	0	0	0	0	0	0	0	0	0	0	Pharmacy
760	Κοινωνικές Υπηρεσίες	17	17	0	36	46	1	0	0	0	53	63	1	0	Social services
761	Φροντίδα παιδιών και υπηρεσίες νέων	17	17	0	0	0	0	0	0	0	17	17	0	0	Child care and youth services
762	Κοινωνική εργασία, σύμβουλοι	0	0	0	36	46	1	0	0	0	36	46	1	0	Social work and counseling
810	Προσωπικές	255	299	23	6	6	0	0	0	0	261	305	23	0	Personal services
811	Ξενοδοχειακά, εστιατόρια	28	70	7	0	0	0	0	0	0	28	70	7	0	Hotel, restaurant and catering
812	Τουριστικά και ταξιδιωτικά	4	5	3	0	0	0	0	0	0	4	5	3	0	Travel, tourism and leisure
815	Φροντίδα ομορφιάς	223	224	13	6	6	0	0	0	0	229	230	13	0	Hair and beauty services

(Συνέχ.-Cont'd)

ΤΡΙΤΟΒΑΘΜΙΑ ΕΚΠΑΙΔΕΥΣΗ
TERTIARY EDUCATION

ΠΙΝΑΚΑΣ 76(Συνέχ). ΔΡΗΘΙΜΟΣ ΑΠΟΦΟΙΤΩΝ ΚΑΤΑ ΕΙΔΟΣ ΚΑΙ ΤΥΠΟ ΕΚΠΑΙΔΕΥΤΙΚΟΥ ΙΔΡΥΜΑΤΟΣ, ΚΛΑΔΟ ΣΠΟΥΔΑΣ, ΕΠΙΠΕΔΟ ΚΑΙ ΦΥΛΟ, 2012/2013

TABLE 76(Cont'd). NUMBER OF GRADUATES BY KIND AND TYPE OF INSTITUTION, FIELD OF STUDY, LEVEL AND SEX, 2012/2013

(α) (Συνέχ.) ΣΥΝΟΛΟ - ΠΑΝΕΠΙΣΤΗΜΙΑΚΑ ΚΑΙ ΜΗ-ΠΑΝΕΠΙΣΤΗΜΙΑΚΑ ΙΔΡΥΜΑΤΑ

(a) (Cont'd) TOTAL - UNIVERSITY AND NON-UNIVERSITY INSTITUTIONS

ISCED 97 ⁽¹⁾	Κλάδος σπουδών	Τριτοβάθμια μικρής διάρκειας Tertiary Short-Cycle (ISCED 5)		Προπτυχιακό Undergraduate (Bachelor's or equivalent, ISCED 6)		Μεταπτυχιακό Postgraduate (Master's or equivalent, ISCED 7)		Διδακτορικό (Doctoral or equivalent, ISCED 8)		Γενικό σύνολο Grand total			Field of study				
		Γυναίκες Women	Σύνολο Total	Από τους οποίους ξένοι Of which foreigners	Γυναίκες Women	Σύνολο Total	Από τους οποίους ξένοι Of which foreigners	Γυναίκες Women	Σύνολο Total	Από τους οποίους ξένοι Of which foreigners	Γυναίκες Women	Σύνολο Total		Από τους οποίους ξένοι Of which foreigners			
850	Περιβαλλοντική προστασία	0	0	0	0	2	3	0	0	2	3	0	Environmental protection				
850	Περιβαλλοντική προστασία (γενικά)	0	0	0	0	2	3	0	0	2	3	0	Environmental protection (in general)				
860	Υπηρεσίες Ασφάλειας	5	15	0	0	0	0	0	0	5	15	0	Security services				
861	Προστασία από μόνον και περιοριστών	5	15	0	0	0	0	0	0	5	15	0	Protection of persons and property				
ΓΕΝΙΚΟ ΣΥΝΟΛΟ ΠΑΝΕΠΙΣΤΗΜΙΑΚΩΝ ΚΑΙ ΜΗ-ΠΑΝΕΠΙΣΤΗΜΙΑΚΩΝ ΙΔΡΥΜΑΤΩΝ		698	1.073	219	1.974	3.374	631	1.182	1.855	419	26	52	4	3.880	6.354	1.273	GRAND TOTAL OF UNIVERSITY AND NON-UNIVERSITY INSTITUTIONS

ΤΡΙΤΟΒΑΘΜΙΑ ΕΚΠΑΙΔΕΥΣΗ
TERTIARY EDUCATION

ΠΙΝΑΚΑΣ 76. ΑΡΙΘΜΟΣ ΑΠΟΦΟΙΤΩΝ ΚΑΤΑ ΕΙΔΟΣ ΚΑΙ ΤΥΠΟ ΕΚΠΑΙΔΕΥΤΙΚΟΥ ΙΔΡΥΜΑΤΟΣ, ΚΛΑΔΟ ΣΠΟΥΔΩΝ,
ΕΠΙΠΕΔΟ ΚΑΙ ΦΥΛΟ, 2012/2013

TABLE 76. NUMBER OF GRADUATES BY KIND AND TYPE OF INSTITUTION, FIELD OF STUDY, LEVEL AND SEX, 2012/2013

(β1) ΔΗΜΟΣΙΑ ΠΑΝΕΠΙΣΤΗΜΙΑΚΑ ΙΔΡΥΜΑΤΑ
(b1) PUBLIC UNIVERSITY INSTITUTIONS

ISCED 97 ⁽¹⁾	Κλάδος σπουδών	Προπτυχιακό Undergraduate (Bachelor's or equivalent, ISCED 6)		Μεταπτυχιακό Postgraduate (Master's or equivalent, ISCED 7)		Διδακτορικό (Doctoral or equivalent, ISCED 8)		Γενικό σύνολο Grand total		Field of study				
		Γυναίκες Women	Σύνολο Total	Από τους οποίους ξένοι Of which foreigners	Γυναίκες Women	Σύνολο Total	Από τους οποίους ξένοι Of which foreigners	Γυναίκες Women	Σύνολο Total					
											Από τους οποίους ξένοι Of which foreigners			
140	Παιδαγωγικά	115	125	3	181	243	69	5	7	0	301	375	72	Teacher training and education
142	Επιστήμη της Παιδαγωγικής	0	0	0	117	163	64	2	2	0	119	165	64	Education science
143	Παιδαγωγικά - Προδημοτική Εκπαίδευση	48	50	2	3	3	0	0	0	0	51	53	2	Training for pre-school teachers
144	Παιδαγωγικά - Δημοτική Εκπαίδευση	67	75	1	17	18	3	0	0	0	84	93	4	Training for teachers at basic levels
145	Παιδαγωγικά - Μέση Εκπαίδευση	0	0	0	41	54	2	3	5	0	44	59	2	Training for teachers with subject specialisation
146	Παιδαγωγικά - Εκπαιδευτικοί επαγγελματιών θεμάτων	0	0	0	3	5	0	0	0	0	3	5	0	Training for teachers of vocational subjects
210	Τέχνες	26	37	8	4	12	1	0	0	0	30	49	9	Arts
212	Μουσική, χορός, υποκριτική	0	0	0	0	0	0	0	0	0	0	0	0	Music and performing arts
213	Οπτικοακουστική παραγωγή	26	37	8	4	12	1	0	0	0	30	49	9	Audio-visual techniques
220	Ανθρωπιστικές σπουδές	189	218	31	20	32	5	1	5	1	210	255	37	Humanities
220	Ανθρωπιστικές σπουδές (γενικά)	0	0	0	0	2	0	0	1	0	0	3	0	Humanities (in general)

(Συνέχ.-Cont'd)

ΤΡΙΤΟΒΑΘΜΙΑ ΕΚΠΑΙΔΕΥΣΗ
TERTIARY EDUCATION

ΠΙΝΑΚΑΣ 76(Συνέχ). ΑΡΙΘΜΟΣ ΑΠΟΦΟΙΤΩΝ ΚΑΤΑ ΕΙΔΟΣ ΚΑΙ ΤΥΠΟ ΕΚΠΑΙΔΕΥΤΙΚΟΥ ΙΔΡΥΜΑΤΟΣ, ΚΛΑΔΟ ΣΠΟΥΔΩΝ,
ΕΠΙΠΕΔΟ ΚΑΙ ΦΥΛΟ, 2012/2013

TABLE 76(Cont'd). NUMBER OF GRADUATES BY KIND AND TYPE OF INSTITUTION, FIELD OF STUDY, LEVEL AND SEX, 2012/2013

(β1) (Συνέχ.) ΔΗΜΟΣΙΑ ΠΑΝΕΠΙΣΤΗΜΙΑΚΑ ΙΔΡΥΜΑΤΑ
(b1) (Cont'd) PUBLIC UNIVERSITY INSTITUTIONS

ISCED 97 ⁽¹⁾	Κλάδος σπουδών	Προπτυχιακό Undergraduate (Bachelor's or equivalent, ISCED 6)			Μεταπτυχιακό Postgraduate (Master's or equivalent, ISCED 7)			Διδακτορικό (Doctoral or equivalent, ISCED 8)			Γενικό σύνολο Grand total			Field of study
		Γυναίκες Women		Από τους οποίους ξένοι Of which foreigners	Γυναίκες Women		Από τους οποίους ξένοι Of which foreigners	Γυναίκες Women		Από τους οποίους ξένοι Of which foreigners	Γυναίκες Women		Από τους οποίους ξένοι Of which foreigners	
		Σύνολο Total	Σύνολο Total	Σύνολο Total	Σύνολο Total	Σύνολο Total	Σύνολο Total	Σύνολο Total	Σύνολο Total	Σύνολο Total	Σύνολο Total	Σύνολο Total		
222	Ξένες Γλώσσες	53	60	2	6	0	0	1	0	0	59	67	2	Foreign languages
223	Ελληνικές σπουδές	31	33	2	5	1	1	1	0	0	37	39	3	Mother tongue
224	Ιστορία, Φιλσοφία και συναφής κλάδοι	14	15	0	4	2	2	0	0	0	18	19	2	History, philosophy and related subjects
225	Ιστορία και αρχαιολογία	69	85	21	5	15	2	0	2	1	74	102	24	History and archaeology
226	Φιλοσοφία και ηθική	22	25	6	0	0	0	0	0	0	22	25	6	Philosophy and ethics
310	Κοινωνικές επιστήμες	165	208	11	19	26	3	2	4	0	186	238	14	Social and behavioural Science
311	Ψυχολογία	46	52	1	12	14	1	2	3	0	60	69	2	Psychology
312	Κοινωνιολογία και πολιτιστικές επιστήμες	27	31	3	5	8	0	0	0	0	32	39	3	Sociology and cultural studies
313	Πολιτικές Επιστήμες	26	32	1	0	0	0	0	0	0	26	32	1	Political sciences and civics
314	Οικονομικά	66	93	6	2	4	2	0	1	0	68	98	8	Economics
320	Δημοσιογραφία και βιβλιοθηκονομία	20	27	1	20	27	15	0	0	0	40	54	16	Journalism and information
321	Δημοσιογραφία, μέσα μαζικής ενημέρωσης	20	27	1	20	27	15	0	0	0	40	54	16	Journalism and reporting

(Συνέχ.-Cont'd)

ΤΡΙΤΟΒΑΘΜΙΑ ΕΚΠΑΙΔΕΥΣΗ
TERTIARY EDUCATION

ΠΙΝΑΚΑΣ 76(Συνέχ). ΔΡΙΘΜΟΣ ΑΠΟΦΟΙΤΩΝ ΚΑΤΑ ΕΙΔΟΣ ΚΑΙ ΤΥΠΟ ΕΚΠΑΙΔΕΥΤΙΚΟΥ ΙΔΡΥΜΑΤΟΣ, ΚΛΑΔΟ ΣΠΟΥΔΩΝ,
ΕΠΙΠΕΔΟ ΚΑΙ ΦΥΛΟ, 2012/2013

TABLE 76(Cont'd). NUMBER OF GRADUATES BY KIND AND TYPE OF INSTITUTION, FIELD OF STUDY, LEVEL AND SEX, 2012/2013

(β1) (Συνέχ.) ΔΗΜΟΣΙΑ ΠΑΝΕΠΙΣΤΗΜΙΑΚΑ ΙΔΡΥΜΑΤΑ
(b1) (Cont'd) PUBLIC UNIVERSITY INSTITUTIONS

ISCED 97 ⁽¹⁾	Κλάδος σπουδών	Προπτυχιακό Undergraduate (Bachelor's or equivalent, ISCED 6)		Μεταπτυχιακό Postgraduate (Master's or equivalent, ISCED 7)		Διδακτορικό (Doctoral or equivalent, ISCED 8)		Γενικό σύνολο Grand total		Field of study	
		Γυναίκες Women	Σύνολο Total	Γυναίκες Women	Σύνολο Total	Γυναίκες Women	Σύνολο Total	Γυναίκες Women	Σύνολο Total		Από τους οποίους ξένοι Of which foreigners
340	Διοίκηση επιχειρήσεων και συναφή	150	202	13	165	1	2	0	366	178	Business and Administration (in general) Marketing, advertising, public relations Finance, banking, insurance Accounting and taxation Management and administration Law Law Life science Biology and Biochemistry Environmental Science
340	Διοίκηση επιχειρήσεων και συναφή (γενικά)	0	0	0	66	0	0	0	99	66	
342	Μάρκετινγκ, διαφήμιση, δημόσιες σχέσεις	11	14	1	0	0	0	0	11	1	
343	Χρηματοδοτικά, Τραπεζικά και Ασφαλιστικά	29	40	1	89	0	0	0	82	55	
344	Λογιστικά	59	78	1	0	0	0	0	59	1	
345	Διοίκηση και Διεύθυνση	51	70	10	106	45	1	2	115	55	
380	Νομικά	38	42	6	0	0	0	0	38	6	
380	Νομικά	38	42	6	0	0	0	0	38	6	
420	Φυσιωοστικές επιστήμες	45	49	1	45	3	5	6	81	4	
421	Βιολογία και βιοχημεία	25	27	1	19	25	5	5	49	4	
422	Περιβαλλοντικές επιστήμες	20	22	0	12	20	0	1	32	0	

(Συνέχ.-Cont'd)

ΤΡΙΤΟΒΑΘΜΙΑ ΕΚΠΑΙΔΕΥΣΗ
TERTIARY EDUCATION

ΠΙΝΑΚΑΣ 76(Συνέχ.). ΑΡΙΘΜΟΣ ΑΠΟΦΟΙΤΩΝ ΚΑΤΑ ΕΙΔΟΣ ΚΑΙ ΤΥΠΟ ΕΚΠΑΙΔΕΥΤΙΚΟΥ ΙΔΡΥΜΑΤΟΣ, ΚΛΑΔΟ ΣΠΟΥΔΩΝ,
ΕΠΙΠΕΔΟ ΚΑΙ ΦΥΛΟ, 2012/2013

TABLE 76(Cont'd). NUMBER OF GRADUATES BY KIND AND TYPE OF INSTITUTION, FIELD OF STUDY, LEVEL AND SEX, 2012/2013

(b1) (Συνέχ.) ΔΗΜΟΣΙΑ ΠΑΝΕΠΙΣΤΗΜΙΑΚΑ ΙΔΡΥΜΑΤΑ
(b1) (Cont'd) PUBLIC UNIVERSITY INSTITUTIONS

ISCED 97 ⁽¹⁾	Κλάδος σπουδών	Προπτυχιακό Undergraduate (Bachelor's or equivalent, ISCED 6)		Μεταπτυχιακό Postgraduate (Master's or equivalent, ISCED 7)		Διδακτορικό (Doctoral or equivalent, ISCED 8)		Γενικό σύνολο Grand total		Field of study				
		Γυναίκες Women	Σύνολο Total	Από τους οποίους ξένοι Of which foreigners	Γυναίκες Women	Σύνολο Total	Από τους οποίους ξένοι Of which foreigners	Γυναίκες Women	Σύνολο Total		Από τους οποίους ξένοι Of which foreigners			
440	Φυσικές επιστήμες	34	45	0	20	29	1	3	6	0	57	80	1	Physical sciences
441	Φυσική	18	26	0	5	11	1	0	1	0	23	38	1	Physics
442	Χημεία	16	19	0	15	18	0	3	5	0	34	42	0	Chemistry
460	Μαθηματικά και στατιστική	22	25	0	9	10	0	0	1	0	31	36	0	Mathematics and statistics
460	Μαθηματικά και Στατιστική	17	18	0	0	0	0	0	0	0	17	18	0	Mathematics and statistics
461	Μαθηματικά	5	7	0	4	5	0	0	1	0	9	13	0	Mathematics
462	Στατιστική	0	0	0	5	5	0	0	0	0	5	5	0	Statistics
480	Πληροφορική	34	62	0	23	92	42	0	4	1	57	158	43	Computing
481	Επιστήμη των Υπολογιστών	34	62	0	23	92	42	0	4	1	57	158	43	Computer science
520	Μηχανική	39	111	8	18	46	7	4	9	1	61	166	16	Engineering and engineering trades
520	Μηχανική (γενικά)	0	0	0	1	1	0	0	0	0	1	1	0	Engineering and engineering trades (in general)
521	Μηχανολογία	15	42	4	4	7	3	1	3	0	20	52	7	Mechanics and metal work
522	Ηλεκτρολογία	15	46	2	12	32	4	2	4	1	29	82	7	Electricity and energy
523	Ηλεκτρονική και αυτοματισμοί	9	23	2	1	6	0	1	2	0	11	31	2	Electronics and automation

(Συνέχ.-Cont'd)

ΤΡΙΤΟΒΑΘΜΙΑ ΕΚΠΑΙΔΕΥΣΗ
TERTIARY EDUCATION

ΠΙΝΑΚΑΣ 76(Συνέχ). ΑΡΙΘΜΟΣ ΑΠΟΦΟΙΤΩΝ ΚΑΤΑ ΕΙΔΟΣ ΚΑΙ ΤΥΠΟ ΕΚΠΑΙΔΕΥΤΙΚΟΥ ΙΔΡΥΜΑΤΟΣ, ΚΛΑΔΟ ΣΠΟΥΔΩΝ, ΕΠΙΠΕΔΟ ΚΑΙ ΦΥΛΟ, 2012/2013

TABLE 76(Cont'd). NUMBER OF GRADUATES BY KIND AND TYPE OF INSTITUTION, FIELD OF STUDY, LEVEL AND SEX, 2012/2013

(β1) (Συνέχ.) ΔΗΜΟΣΙΑ ΠΑΝΕΠΙΣΤΗΜΙΑΚΑ ΙΔΡΥΜΑΤΑ
(b1) (Cont'd) PUBLIC UNIVERSITY INSTITUTIONS

ISCED 97 ⁽¹⁾	Κλάδος σπουδών	Προπτυχιακό Undergraduate (Bachelor's or equivalent, ISCED 6)		Μεταπτυχιακό Postgraduate (Master's or equivalent, ISCED 7)		Διδακτορικό (Doctoral or equivalent, ISCED 8)		Γενικό σύνολο Grand total		Field of study			
		Γυναίκες Women	Σύνολο Total	Από τους οποίους ξένοι Of which foreigners	Γυναίκες Women	Σύνολο Total	Από τους οποίους ξένοι Of which foreigners	Γυναίκες Women	Σύνολο Total		Από τους οποίους ξένοι Of which foreigners		
												97	7
580	Αρχιτεκτονική και πολιτική μηχανική	56	97	7	34	51	2	4	0	92	152	12	Architecture and building
580	Αρχιτεκτονική και πολιτική μηχανική (γενικά)	0	0	0	0	0	0	1	0	0	1	0	Architecture and building (in general)
581	Αρχιτεκτονική	25	36	3	23	27	1	1	0	49	64	5	Architecture and town planning
582	Πολιτική μηχανική	31	61	4	11	24	1	2	0	43	87	7	Building and civil engineering
620	Γεωργία, Δασολογία, Αλιεία	15	22	1	0	0	0	1	0	15	23	1	Agriculture, forestry, fishery
621	Γεωργία, κτηνοτροφία	15	22	1	0	0	0	1	0	15	23	1	Crop and livestock
720	Υγεία	130	189	8	13	20	3	3	1	146	212	19	Health
720	Υγεία	0	0	0	13	20	0	0	0	13	20	10	Health
723	Νοσηλευτική και φροντίδα	130	189	8	0	0	3	3	1	133	192	9	Nursing and caring
850	Περιβαλλοντική προστασία	0	0	0	2	3	0	0	0	2	3	0	Environmental protection
850	Περιβαλλοντική προστασία (γενικά)	0	0	0	2	3	0	0	0	2	3	0	Environmental protection (in general)
Σύνολο Δημόσιων Πανεπιστημίων		1.078	1.459	98	609	1.003	26	52	4	1.713	2.514	428	Total of Public Universities

(Συνέχ. -Cont'd)

ΤΡΙΤΟΒΑΘΜΙΑ ΕΚΠΑΙΔΕΥΣΗ
TERTIARY EDUCATION

ΠΙΝΑΚΑΣ 76(Συνέχ). ΑΡΙΘΜΟΣ ΑΠΟΦΟΙΤΩΝ ΚΑΤΑ ΕΙΔΟΣ ΚΑΙ ΤΥΠΟ ΕΚΠΑΙΔΕΥΤΙΚΟΥ ΙΔΡΥΜΑΤΟΣ, ΚΛΑΔΟ ΣΠΟΥΔΩΝ,
ΕΠΙΠΕΔΟ ΚΑΙ ΦΥΛΟ, 2012/2013

TABLE 76(Cont'd). NUMBER OF GRADUATES BY KIND AND TYPE OF INSTITUTION, FIELD OF STUDY, LEVEL AND SEX, 2012/2013

(β2) ΙΔΙΩΤΙΚΑ ΠΑΝΕΠΙΣΤΗΜΙΑΚΑ ΙΔΡΥΜΑΤΑ
(b2) PRIVATE UNIVERSITY INSTITUTIONS

ISCED 97 ⁽¹⁾	Κλάδος σπουδών	Προπτυχιακό Undergraduate (Bachelor's or equivalent, ISCED 6)		Μεταπτυχιακό Postgraduate (Master's or equivalent, ISCED 7)		Διδακτορικό (Doctoral or equivalent, ISCED 8)		Γενικό σύνολο Grand total		Field of study	
		Γυναίκες Women	Σύνολο Total	Από τους οποίους ξένοι Of which foreigners	Γυναίκες Women	Σύνολο Total	Από τους οποίους ξένοι Of which foreigners	Γυναίκες Women	Σύνολο Total		Από τους οποίους ξένοι Of which foreigners
140	Παιδαγωγικά	260	316	12	145	6	0	0	397	18	Teacher training and education
142	Επιστήμη της Παιδαγωγικής	0	0	0	38	2	0	0	38	2	Education science
143	Παιδαγωγικά - Προδη-μοτική Εκπαίδευση	73	75	6	0	0	0	0	73	6	Training for pre-school teachers
144	Παιδαγωγικά - Δημοτική Εκπαίδευση	186	225	6	86	2	0	0	272	8	Training for teachers at basic levels
145	Παιδαγωγικά - Μέση Εκπαίδευση	1	16	0	13	2	0	0	14	2	Training for teachers with subject specialisation
146	Παιδαγωγικά - Εκπαι-δευτικοί επαγγελμα-τικών θεμάτων	0	0	0	0	0	0	0	0	0	Training for teachers of vocational subjects
210	Τέχνες	92	137	11	0	0	0	0	92	11	Arts
212	Μουσική και υποκριτική	14	19	1	0	0	0	0	14	1	Music and performing arts
213	Οπτικοακουστική παραγωγή	46	77	7	0	0	0	0	46	7	Audio-visual techniques
214	Σχέδιο	32	41	3	0	0	0	0	32	3	Design
220	Ανθρωπιστικές σπουδές	16	18	0	0	0	0	0	16	0	Humanities
221	Θρησκευτικά	0	0	0	0	0	0	0	0	0	Religion

(Συνέχ.-Cont'd)

ΤΡΙΤΟΒΑΘΜΙΑ ΕΚΠΑΙΔΕΥΣΗ
TERTIARY EDUCATION

ΠΙΝΑΚΑΣ 76(Συνέχ.). ΑΡΙΘΜΟΣ ΑΠΟΦΟΙΤΩΝ ΚΑΤΑ ΕΙΔΟΣ ΚΑΙ ΤΥΠΟ ΕΚΠΑΙΔΕΥΤΙΚΟΥ ΙΔΡΥΜΑΤΟΣ, ΚΛΑΔΟ ΣΠΟΥΔΩΝ,
ΕΠΙΠΕΔΟ ΚΑΙ ΦΥΛΟ, 2012/2013

TABLE 76(Cont'd). NUMBER OF GRADUATES BY KIND AND TYPE OF INSTITUTION, FIELD OF STUDY, LEVEL AND SEX, 2012/2013

(β2) (Συνέχ.) ΙΔΙΩΤΙΚΑ ΠΑΝΕΠΙΣΤΗΜΙΑΚΑ ΙΔΡΥΜΑΤΑ
(b2) (Cont'd) PRIVATE UNIVERSITY INSTITUTIONS

ISCED 97 ⁽¹⁾	Κλάδος σπουδών	Προπτυχιακό Undergraduate (Bachelor's or equivalent, ISCED 6)		Μεταπτυχιακό Postgraduate (Master's or equivalent, ISCED 7)		Διδακτορικό (Doctoral or equivalent, ISCED 8)		Γενικό σύνολο Grand total		Field of study		
		Γυναίκες Women	Σύνολο Total	Γυναίκες Women	Σύνολο Total	Γυναίκες Women	Σύνολο Total	Γυναίκες Women	Σύνολο Total		Από τους οποίους ξένοι Of which foreigners	
												Από τους οποίους ξένοι Of which foreigners
222	Ξένες Γλώσσες	16	18	0	0	0	0	0	16	18	0	Foreign languages
225	Ιστορία Αρχαιολογία	0	0	0	0	0	0	0	0	0	0	History and archaeology
310	Κοινωνικές επιστήμες	32	45	11	63	74	2	0	95	119	13	Social and behavioural Science Social and behavioural Science (in general)
310	Κοινωνικές επιστήμες (γενικά)	0	0	0	0	0	0	0	0	0	0	
311	Ψυχολογία	22	29	1	59	69	0	0	81	98	1	Psychology
313	Πολιτικές επιστήμες	9	12	7	4	5	2	0	13	17	9	Political science and civics
314	Οικονομικά	1	4	3	0	0	0	0	1	4	3	Economics
320	Δημοσιογραφία και βιβλιοθηκονομία	10	23	0	1	4	2	0	11	27	2	Journalism and information
321	Δημοσιογραφία, μέσα μαζικής ενημέρωσης	10	23	0	1	4	2	0	11	27	2	Journalism and reporting
340	Διοίκηση επιχειρήσεων και συναφή	129	284	45	163	257	26	0	292	541	71	Business and Administration Business and Administration (in general)
340	Διοίκηση επιχειρήσεων και συναφή (γενικά)	9	33	5	27	58	15	0	36	91	20	
341	Χονδρικές/Λιανικές πωλήσεις	0	0	0	7	18	2	0	7	18	2	Wholesale and retail sales

(Συνέχ.-Cont'd)

ΤΡΙΤΟΒΑΘΜΙΑ ΕΚΠΑΙΔΕΥΣΗ
TERTIARY EDUCATION

ΠΙΝΑΚΑΣ 76(Συνέχ.). ΑΡΙΘΜΟΣ ΑΠΟΦΟΙΤΩΝ ΚΑΤΑ ΕΙΔΟΣ ΚΑΙ ΤΥΠΟ ΕΚΠΑΙΔΕΥΤΙΚΟΥ ΙΔΡΥΜΑΤΟΣ, ΚΛΑΔΟ ΣΠΟΥΔΩΝ,
ΕΠΙΠΕΔΟ ΚΑΙ ΦΥΛΟ, 2012/2013

TABLE 76(Cont'd). NUMBER OF GRADUATES BY KIND AND TYPE OF INSTITUTION, FIELD OF STUDY, LEVEL AND SEX, 2012/2013

(β2) (Συνέχ.) ΙΔΙΩΤΙΚΑ ΠΑΝΕΠΙΣΤΗΜΙΑΚΑ ΙΔΡΥΜΑΤΑ
(b2) (Cont'd) PRIVATE UNIVERSITY INSTITUTIONS

ISCED 97 ⁽¹⁾	Κλάδος σπουδών	Προπτυχιακό or equivalent, ISCED 6)		Μεταπτυχιακό Postgraduate (Master's or equivalent, ISCED 7)		Διδακτορικό (Doctoral or equivalent, ISCED 8)		Γενικό σύνολο Grand total		Field of study		
		Γυναίκες Women	Σύνολο Total	Από τους οποίους ξένοι Of which foreigners	Γυναίκες Women	Σύνολο Total	Από τους οποίους ξένοι Of which foreigners	Γυναίκες Women	Σύνολο Total		Από τους οποίους ξένοι Of which foreigners	
342	Μάρκετινγκ, διαφήμιση, δημόσιες σχέσεις	14	25	3	0	0	0	0	14	25	3	Marketing, advertising, public relations
343	Χρηματοδοτικά, Τραπεζικά και Ασφαλιστικά	13	23	9	2	7	4	0	15	30	13	Finance, banking, insurance Accounting and taxation
344	Λογιστικά	61	108	9	0	0	0	0	61	108	9	Management and administration
345	Διοίκηση και Διεύθυνση	32	95	19	127	174	5	0	159	269	24	Law
380	Νομικά	63	105	49	0	0	0	0	63	105	49	Law
380	Νομικά	63	105	49	0	0	0	0	63	105	49	Life science
420	Φοσιγονωτικές επιστήμες	4	6	1	0	0	0	0	4	6	1	Biology and Biochemistry
421	Βιολογία και βιοχημεία	4	6	1	0	0	0	0	4	6	1	Mathematics and statistics
460	Μαθηματικά και στατιστική	0	0	0	0	0	0	0	0	0	0	Mathematics
461	Μαθηματικά	0	0	0	0	0	0	0	0	0	0	Computing
480	Πληροφορική	12	50	1	0	0	0	0	12	50	1	Computer science
481	Επιστήμη των Υπολογιστών	12	50	1	0	0	0	0	12	50	1	

(Συνέχ.-Cont'd)

ΤΡΙΤΟΒΑΘΜΙΑ ΕΚΠΑΙΔΕΥΣΗ
TERTIARY EDUCATION

ΠΙΝΑΚΑΣ 76(Συνέχ). ΑΡΙΘΜΟΣ ΑΠΟΦΟΙΤΩΝ ΚΑΤΑ ΕΙΔΟΣ ΚΑΙ ΤΥΠΟ ΕΚΠΑΙΔΕΥΤΙΚΟΥ ΙΔΡΥΜΑΤΟΣ, ΚΛΑΔΟ ΣΠΟΥΔΩΝ, ΕΠΙΠΕΔΟ ΚΑΙ ΦΥΛΟ, 2012/2013

TABLE 76(Cont'd). NUMBER OF GRADUATES BY KIND AND TYPE OF INSTITUTION, FIELD OF STUDY, LEVEL AND SEX, 2012/2013

(β2) (Συνέχ.) ΙΔΙΩΤΙΚΑ ΠΑΝΕΠΙΣΤΗΜΙΑΚΑ ΙΔΡΥΜΑΤΑ

(b2) (Cont'd) PRIVATE UNIVERSITY INSTITUTIONS

ISCED 97 ⁽¹⁾	Κλάδος σπουδών	Προπτυχιακό Undergraduate (Bachelor's or equivalent, ISCED 6)		Μεταπτυχιακό Postgraduate (Master's or equivalent, ISCED 7)		Διδακτορικό (Doctoral or equivalent, ISCED 8)		Γενικό σύνολο Grand total		Field of study			
		Γυναικές Women	Σύνολο Total	Από τους οποίους ξένοι Of which foreigners	Γυναικές Women	Σύνολο Total	Από τους οποίους ξένοι Of which foreigners	Γυναικές Women	Σύνολο Total		Από τους οποίους ξένοι Of which foreigners		
726	Θεραπεία και επανόρθωση	4	5	1	0	0	0	0	0	4	5	1	Therapy and rehabilitation
727	Φαρμακευτική	0	0	0	0	0	0	0	0	0	0	0	Pharmacy
760	Κοινωνικές υπηρεσίες	36	46	1	0	0	0	0	0	36	46	1	Social services
762	Κοινωνική εργασία, σύμβουλοι	36	46	1	0	0	0	0	0	36	46	1	Social work and counseling
Σύνολο Ιδιωτικών Πανεπιστημίων		776	1.471	160	392	546	43	0	0	1.168	2.017	203	Total of Private Universities
ΓΕΝΙΚΟ ΣΥΝΟΛΟ ΠΑΝΕΠΙΣΤΗΜΙΩΝ		1.854	2.930	258	1.001	1.549	369	26	52	2.881	4.531	631	GRAND TOTAL OF UNIVERSITIES

ΤΡΙΤΟΒΑΘΜΙΑ ΕΚΠΑΙΔΕΥΣΗ
TERTIARY EDUCATION

ΠΙΝΑΚΑΣ 76(Συνέχ.). ΔΡΙΘΜΟΣ ΑΠΟΦΟΙΤΩΝ ΚΑΤΑ ΕΙΔΟΣ ΚΑΙ ΤΥΠΟ ΕΚΠΑΙΔΕΥΤΙΚΟΥ ΙΔΡΥΜΑΤΟΣ, ΚΛΑΔΟ ΣΠΟΥΔΑΣ, ΕΠΙΠΕΔΟ ΚΑΙ ΦΥΛΟ, 2012/2013

TABLE 76(Cont'd). NUMBER OF GRADUATES BY KIND AND TYPE OF INSTITUTION, FIELD OF STUDY, LEVEL AND SEX, 2012/2013

(γ1) ΔΗΜΟΣΙΑ ΜΗ-ΠΑΝΕΠΙΣΤΗΜΙΑΚΑ ΙΔΡΥΜΑΤΑ
(c1) PUBLIC NON-UNIVERSITY INSTITUTIONS

ISCED 97 ⁽¹⁾	Κλάδος σπουδών	Τριτοβάθμια μικρής διάρκειας Tertiary Short-Cycle (ISCED 5)		Προπτυχιακό Undergraduate (Bachelor's or equivalent, ISCED 6)		Μεταπτυχιακό Postgraduate (Master's or equivalent, ISCED 7)		Διδακτορικό (Doctoral or equivalent, ISCED 8)		Γενικό σύνολο Grand total		Field of study	
		Γυναίκες Women	Σύνολο Total	Από τους οποίους ξένοι Of which foreigners	Γυναίκες Women	Σύνολο Total	Από τους οποίους ξένοι Of which foreigners	Γυναίκες Women	Σύνολο Total	Από τους οποίους ξένοι Of which foreigners	Γυναίκες Women		Σύνολο Total
340	Διοίκηση επιχειρήσεων και συναφή	0	0	0	0	11	31	0	0	11	31	Business and Administration	
340	Διοίκηση επιχειρήσεων και συναφή (γενικά)	0	0	0	0	8	16	0	0	8	16	Administration (in general)	
345	Διοίκηση και Διεύθυνση	0	0	0	0	3	15	0	0	3	15	Management and administration	
620	Γεωργία, Δασολογία, Αλιεία	2	11	0	0	0	0	0	0	2	11	Agriculture, forestry, fishery	
623	Δασολογία	2	11	0	0	0	0	0	0	2	11	Forestry	
810	Προσωπικές Υπηρεσίες	25	51	1	0	0	0	0	0	25	51	Personal services	
811	Ξενοδοχειακά, εστιατόρια	25	51	1	0	0	0	0	0	25	51	Hotel, restaurant and catering	
812	Τουριστικά και ταξιδιωτικά	0	0	0	0	0	0	0	0	0	0	Travel, tourism and leisure	
Σύνολο Δημόσιων Μη-Πανεπιστημιακών Ιδρυμάτων		27	62	1	0	11	31	0	0	38	93	Total of Public Non-University Institutions	

(Συνέχ.-Cont'd)

ΤΡΙΤΟΒΑΘΜΙΑ ΕΚΠΑΙΔΕΥΣΗ
TERTIARY EDUCATION

ΠΙΝΑΚΑΣ 76(Συνέχ.). ΑΡΙΘΜΟΣ ΑΠΟΦΟΙΤΩΝ ΚΑΤΑ ΕΙΔΟΣ ΚΑΙ ΤΥΠΟ ΕΚΠΑΙΔΕΥΤΙΚΟΥ ΙΔΡΥΜΑΤΟΣ, ΚΑΛΩΣ ΣΠΟΥΔΩΝ, ΕΠΙΠΕΔΟ ΚΑΙ ΦΥΛΟ, 2012/2013

TABLE 76(Cont'd). NUMBER OF GRADUATES BY KIND AND TYPE OF INSTITUTION, FIELD OF STUDY, LEVEL AND SEX, 2012/2013

(γ2) ΙΔΙΩΤΙΚΑ ΜΗ-ΠΑΝΕΠΙΣΤΗΜΙΑΚΑ ΙΔΡΥΜΑΤΑ
(c2) PRIVATE NON-UNIVERSITY INSTITUTIONS

ISCED 97 ⁽¹⁾	Κλάδος σπουδών	Τριτοβάθμια μικρής διάρκειας Tertiary Short-Cycle (ISCED 5)		Προπτυχιακό Undergraduate (Bachelor's or equivalent, ISCED 6)		Μεταπτυχιακό Postgraduate (Master's or equivalent, ISCED 7)		Διδακτορικό (Doctoral or equivalent, ISCED 8)		Γενικό σύνολο Grand total		Field of study	
		Γυναίκες Women	Σύνολο Total	Από τους οποίους ξένοι Of which foreigners	Γυναίκες Women	Σύνολο Total	Από τους οποίους ξένοι Of which foreigners	Γυναίκες Women	Σύνολο Total	Από τους οποίους ξένοι Of which foreigners	Γυναίκες Women		Σύνολο Total
140	Παιδαγωγικά	0	0	0	0	0	0	0	0	0	0	Teacher training and education	
143	Παιδαγωγικά - Προδημοτική Εκπαίδευση	0	0	0	0	0	0	0	0	0	0	Training for pre-school teachers	
145	Παιδαγωγικά - Μέση Εκπαίδευση	0	0	0	0	0	0	0	0	0	0	Training for teachers with subject specialisation	
210	Τέχνες	50	76	7	2	3	0	0	0	0	0	Arts	
212	Τέχνες	0	2	0	0	0	0	0	0	0	0	Arts	
212	Μουσική και υποκριτική	13	20	0	2	3	0	0	0	0	0	Music and performing arts	
213	Οπτικοακουστική παραγωγή	17	31	5	0	0	0	0	0	0	0	Audio-visual techniques	
214	Σχέδιο	20	23	2	0	0	0	0	0	0	0	Design	
310	Κοινωνικές επιστήμες	1	2	2	1	1	1	0	0	0	0	Social and behavioural Science	
311	Ψυχολογία	0	0	0	0	0	0	0	0	0	0	Psychology	
312	Κοινωνιολογία και πολιτιστικές επιστήμες	0	0	0	0	0	0	0	0	0	0	Sociology and cultural studies	
314	Οικονομικά	1	2	2	1	1	1	0	0	0	0	Economics	

(Συνέχ.-Cont'd)

ΤΡΙΤΟΒΑΘΜΙΑ ΕΚΠΑΙΔΕΥΣΗ
TERTIARY EDUCATION

ΠΙΝΑΚΑΣ 76(Συνέχ). ΑΡΙΘΜΟΣ ΑΠΟΦΟΙΤΩΝ ΚΑΤΑ ΕΙΔΟΣ ΚΑΙ ΤΥΠΟ ΕΚΠΑΙΔΕΥΤΙΚΟΥ ΙΔΡΥΜΑΤΟΣ, ΚΑΛΟΣ ΣΠΟΥΔΩΝ,
ΕΠΙΠΕΔΟ ΚΑΙ ΦΥΛΟ, 2012/2013

TABLE 76(Cont'd). NUMBER OF GRADUATES BY KIND AND TYPE OF INSTITUTION, FIELD OF STUDY, LEVEL AND SEX, 2012/2013

(γ2) (Συνέχ) ΙΔΙΩΤΙΚΑ ΜΗ-ΠΑΝΕΠΙΣΤΗΜΙΑΚΑ ΙΔΡΥΜΑΤΑ
(c2) (Cont'd) PRIVATE NON-UNIVERSITY INSTITUTIONS

ISCED 97 ⁽¹⁾	Κλάδος σπουδών	Τριτοβάθμια μικρής διάρκειας Tertiary Short-Cycle (ISCED 5)			Προπτυχιακό Undergraduate (Bachelor's or equivalent, ISCED 6)			Μεταπτυχιακό Postgraduate (Master's or equivalent, ISCED 7)			Διδακτορικό (Doctoral or equivalent, ISCED 8)			Γενικό σύνολο Grand total			Field of study
		Γυναίκες Women		Από τους οποίους ξένοι Of which foreigners	Γυναίκες Women		Από τους οποίους ξένοι Of which foreigners	Γυναίκες Women		Από τους οποίους ξένοι Of which foreigners	Γυναίκες Women		Από τους οποίους ξένοι Of which foreigners	Γυναίκες Women		Από τους οποίους ξένοι Of which foreigners	
		Σύνολο Total	Σύνολο Total	Σύνολο Total	Σύνολο Total	Σύνολο Total	Σύνολο Total	Σύνολο Total	Σύνολο Total	Σύνολο Total	Σύνολο Total	Σύνολο Total	Σύνολο Total	Σύνολο Total	Σύνολο Total	Σύνολο Total	
320	Δημοσιογραφία και βιβλιοθηκονομία	3	3	0	0	0	0	0	0	0	0	0	0	0	0	0	Journalism and information
321	Δημοσιογραφία, μέσα μαζικής ενημέρωσης	3	3	0	0	0	0	0	0	0	0	0	0	0	0	0	Journalism and reporting Library, information, archive
322	Βιβλιοθηκονομία	0	0	0	0	0	0	0	0	0	0	0	0	0	0	0	Business and Administration
340	Διοίκηση επιχειρή- σεων και συναφή	328	506	172	102	408	359	162	260	48	0	0	592	1.174	579	0	Business and Administration (in general)
340	Διοίκηση επιχειρήσεων και συναφή (γενικά)	55	152	68	35	207	164	23	67	28	0	0	113	426	260	0	Marketing, advertising, public relations
342	Μάρκετινγκ, διαφήμιση, δημόσιες σχέσεις	10	12	4	3	10	9	0	0	0	0	0	13	22	13	0	Finance, banking, insurance
343	Χρηματοδοτικά, Τραπεζικά και Ασφαλιστικά	1	2	1	0	0	0	10	25	6	0	0	11	27	7	0	Accounting and taxation Administration and Secretarial and office work
344	Λογιστικά	6	13	3	0	0	0	0	0	0	0	0	6	13	3	0	
345	Διοίκηση και Διεύθυνση	41	111	91	64	191	186	129	168	14	0	0	234	470	291	0	
346	Γραμματειακές σπουδές	215	216	5	0	0	0	0	0	0	0	0	215	216	5	0	

(Συνέχ.-Cont'd)

ΤΡΙΤΟΒΑΘΜΙΑ ΕΚΠΑΙΔΕΥΣΗ
TERTIARY EDUCATION

ΠΙΝΑΚΑΣ 76(Συνέχ). ΔΡΙΘΜΟΣ ΔΙΠΛΩΜΑΤΩΝ ΚΑΤΑ ΕΙΔΟΣ ΚΑΙ ΤΥΠΟ ΕΚΠΑΙΔΕΥΤΙΚΟΥ ΙΔΡΥΜΑΤΟΣ, ΚΑΛΟΣ ΣΠΟΥΔΑΣ, ΕΠΙΠΕΔΟ ΚΑΙ ΦΥΛΟ, 2012/2013

TABLE 76(Cont'd). NUMBER OF GRADUATES BY KIND AND TYPE OF INSTITUTION, FIELD OF STUDY, LEVEL AND SEX, 2012/2013

(γ2) (Συνέχ) ΙΔΙΩΤΙΚΑ ΜΗ-ΠΑΝΕΠΙΣΤΗΜΙΑΚΑ ΙΔΡΥΜΑΤΑ
(c2) (Cont'd) PRIVATE NON-UNIVERSITY INSTITUTIONS

ISCED 97 ⁽¹⁾	Κλάδος σπουδών	Τριτοβάθμια διάρκειας Tertiary Short-Cycle (ISCED 5)		Προπτυχιακό Undergraduate (Bachelor's or equivalent, ISCED 6)		Μεταπτυχιακό Postgraduate (Master's or equivalent, ISCED 7)		Διδακτορικό (Doctoral or equivalent, ISCED 8)		Γενικό σύνολο Grand total		Field of study	
		Γυναίκες Women	Σύνολο Total	Από τους οποίους ξένοι Of which foreigners	Γυναίκες Women	Σύνολο Total	Από τους οποίους ξένοι Of which foreigners	Γυναίκες Women	Σύνολο Total	Από τους οποίους ξένοι Of which foreigners	Γυναίκες Women		Σύνολο Total
420	Φυσιογνωστικές επιστήμες	0	0	0	0	5	7	2	0	0	7	2	Life science
421	Βιολογία και βιοχημεία	0	0	0	0	5	7	2	0	0	5	7	Biology and Biochemistry
440	Φυσικές Επιστήμες	0	0	0	0	0	0	0	0	0	0	0	Physical science
442	Χημεία	0	0	0	0	0	0	0	0	0	0	0	Chemistry
443	Γεωγραφία, γεωλογία, μετεωρολογία	0	0	0	0	0	0	0	0	0	0	0	Earth science
460	Μαθηματικά και στατιστική	0	0	0	0	0	0	0	0	0	0	0	Mathematics and statistics
461	Μαθηματικά	0	0	0	0	0	0	0	0	0	0	0	Mathematics
480	Πληροφορική	4	24	15	3	17	0	0	0	0	7	41	Computing
481	Επιστήμη των Ηλ. Υπολογιστών	4	20	12	3	17	0	0	0	0	7	37	Computer science
482	Χρήση των Ηλ. Υπολογιστών	0	4	3	0	0	0	0	0	0	0	4	Computer use
520	Μηχανική	0	56	0	1	1	0	0	0	0	1	57	Engineering and engineering trades
521	Μηχανολογία	0	0	0	0	0	0	0	0	0	0	0	Mechanics and metal work
522	Ηλεκτρολογία	0	0	0	0	0	0	0	0	0	0	0	Electricity and energy

(Συνέχ.-Cont'd)

ΤΡΙΤΟΒΑΘΜΙΑ ΕΚΠΑΙΔΕΥΣΗ
TERTIARY EDUCATION

ΠΙΝΑΚΑΣ 76(Συνέχ). ΑΡΙΘΜΟΣ ΑΠΟΦΟΙΤΩΝ ΚΑΤΑ ΕΙΔΟΣ ΚΑΙ ΤΥΠΟ ΕΚΠΑΙΔΕΥΤΙΚΟΥ ΙΔΡΥΜΑΤΟΣ, ΚΛΑΔΟ ΣΠΟΥΔΩΝ, ΕΠΙΠΕΔΟ ΚΑΙ ΦΥΛΟ, 2012/2013

TABLE 76(Cont'd). NUMBER OF GRADUATES BY KIND AND TYPE OF INSTITUTION, FIELD OF STUDY, LEVEL AND SEX, 2012/2013

(γ2) (Συνέχ) ΙΔΙΩΤΙΚΑ ΜΗ-ΠΑΝΕΠΙΣΤΗΜΙΑΚΑ ΙΔΡΥΜΑΤΑ
(c2) (Cont'd) PRIVATE NON-UNIVERSITY INSTITUTIONS

ISCED 97 ⁽¹⁾	Κλάδος σπουδών	Τριτοβάθμια μκρήρς διάρκειας Tertiary Short-Cycle (ISCED 5)		Προπτυχιακό Undergraduate (Bachelor's or equivalent, ISCED 6)		Μεταπτυχιακό Postgraduate (Master's or equivalent, ISCED 7)		Διδακτορικό (Doctoral or equivalent, ISCED 8)		Γενικό σύνολο Grand total		Field of study
		Γυναίκες Women	Από τους οποίους ξένοι Of which foreigners	Γυναίκες Women	Από τους οποίους ξένοι Of which foreigners	Γυναίκες Women	Από τους οποίους ξένοι Of which foreigners	Γυναίκες Women	Από τους οποίους ξένοι Of which foreigners	Γυναίκες Women	Από τους οποίους ξένοι Of which foreigners	
523	Ηλεκτρονική και αυτοματισμοί	0	44	0	1	0	0	0	0	1	45	Electronics and automation
525	Μηχανική οχημάτων, πλοίων και αεροσκαφών	0	12	0	0	0	0	0	0	0	12	Motorvehicles, ships and aircrafts
580	Αρχιτεκτονική και πολιτική μηχανική	0	0	0	0	0	0	0	0	0	0	Architecture and building
582	Πολιτική μηχανική	0	0	0	0	0	0	0	0	0	0	Building and civil engineering
720	Υγεία	33	64	0	8	3	8	0	0	41	80	Health
721	Ιατρική	0	0	0	0	3	8	0	0	3	8	Medicine
723	Νοσηλευτική και φροντίδα	0	0	0	0	0	0	0	0	0	0	Nursing and caring
724	Οδοντιατρική και συναφή	8	10	0	0	0	0	0	0	8	10	Dental studies
725	Ιατρική διαγνωστική και θεραπευτική τεχνολογία	15	29	0	0	0	0	0	0	15	29	Medical diagnostic and treatment technology
726	Θεραπεία και επανόρθωση	0	0	5	8	0	0	0	0	5	8	Therapy and rehabilitation
727	Φαρμακευτική	10	25	0	0	0	0	0	0	10	25	Pharmacy

(Συνέχ.-Cont'd)

ΤΡΙΤΟΒΑΘΜΙΑ ΕΚΠΑΙΔΕΥΣΗ
TERTIARY EDUCATION

ΠΙΝΑΚΑΣ 76(Συνέζ). ΑΡΙΘΜΟΣ ΑΠΟΦΟΙΤΩΝ ΚΑΤΑ ΕΙΔΟΣ ΚΑΙ ΤΥΠΟ ΕΚΠΑΙΔΕΥΤΙΚΟΥ ΙΔΡΥΜΑΤΟΣ, ΚΛΑΔΟ ΣΠΟΥΔΩΝ,

ΕΠΙΠΕΔΟ ΚΑΙ ΦΥΛΟ, 2012/2013

TABLE 76(Cont'd). NUMBER OF GRADUATES BY KIND AND TYPE OF INSTITUTION, FIELD OF STUDY, LEVEL AND SEX, 2012/2013

(γ2) (Συνέζ) ΙΔΙΩΤΙΚΑ ΜΗ-ΠΑΝΕΠΙΣΤΗΜΙΑΚΑ ΙΔΡΥΜΑΤΑ

(c2) (Cont'd) PRIVATE NON-UNIVERSITY INSTITUTIONS

ISCED 97 ⁽¹⁾	Κλάδος σπουδών	Τριτοβάθμια μικρής διάρκειας Tertiary Short-Cycle (ISCED 5)		Προπτυχιακό Undergraduate (Bachelor's or equivalent, ISCED 6)		Μεταπτυχιακό Postgraduate (Master's or equivalent, ISCED 7)		Διδακτορικό (Doctoral or equivalent, ISCED 8)		Γενικό σύνολο Grand total		Field of study	
		Γυναίκες Women	Σύνολο Total	Από τους οποίους ξένοι Of which foreigners	Γυναίκες Women	Σύνολο Total	Από τους οποίους ξένοι Of which foreigners	Γυναίκες Women	Σύνολο Total	Από τους οποίους ξένοι Of which foreigners	Γυναίκες Women		Σύνολο Total
760	Κοινωνικές υπηρεσίες	17	0	0	0	0	0	0	0	17	0	Social services	
761	Φροντίδα παιδιών και υπηρεσίες νέων	17	0	0	0	0	0	0	0	17	0	Child care and youth services	
810	Υπηρεσίες	230	248	22	6	0	0	0	0	236	22	Personal services	
811	Ξενοδοχειακά, εστιατόρια	3	19	6	0	0	0	0	0	3	6	Hotel, restaurant and catering	
812	Τουριστικά και ταξιδιωτικά	4	5	3	0	0	0	0	0	4	5	Travel, tourism and leisure	
815	Φροντίδα ομορφιάς	223	224	13	6	0	0	0	0	229	13	Hair and beauty services	
860	Υπηρεσίες Ασφάλειας	5	15	0	0	0	0	0	0	5	15	Security services	
861	Προστασία ατόμων και περιουσιών	5	15	0	0	0	0	0	0	5	15	Protection of persons and property	
Σύνολο Ιδιωτικών Μη-Πανεπιστημιακών Ιδρυμάτων		671	1.011	218	120	444	373	170	275	50	961	641	Total of Private Non-University Institutions
ΓΕΝΙΚΟ ΣΥΝΟΛΟ ΜΗ-ΠΑΝΕΠΙΣΤΗΜΙΑΚΩΝ ΙΔΡΥΜΑΤΩΝ		698	1.073	219	120	444	373	181	306	50	999	642	GRAND TOTAL OF NON-UNIVERSITY INSTITUTIONS

ΤΡΙΤΟΒΑΘΜΙΑ ΕΚΠΑΙΔΕΥΣΗ
TERTIARY EDUCATION

ΠΙΝΑΚΑΣ 77. ΑΡΙΘΜΟΣ ΑΠΟΦΟΙΤΩΝ ΚΑΤΑ ΕΙΔΟΣ ΕΚΠΑΙΔΕΥΤΙΚΟΥ ΙΔΡΥΜΑΤΟΣ, ΗΛΙΚΙΑ, ΕΠΙΠΕΔΟ ΣΠΟΥΔΩΝ ΚΑΙ ΦΥΛΟ, 2012/2013
TABLE 77. NUMBER OF GRADUATES BY KIND OF EDUCATIONAL INSTITUTION, AGE, LEVEL OF STUDY AND SEX, 2012/2013

(α) ΣΥΝΟΛΟ - ΠΑΝΕΠΙΣΤΗΜΙΑΚΑ ΚΑΙ ΜΗ-ΠΑΝΕΠΙΣΤΗΜΙΑΚΑ ΙΔΡΥΜΑΤΑ
(a) TOTAL - UNIVERSITY AND NON-UNIVERSITY INSTITUTIONS

Ηλικία φοιτητών	σρ		Προπτυχιακό Undergraduate (Bachelor's or equivalent, ISCED 6)		Μεταπτυχιακό Postgraduate (Master's or equivalent, ISCED 7)		Διδακτορικό (Doctoral or equivalent, ISCED 8)		Γενικό Σύνολο Grand Total		Age of students
	Άντρες Men	Γυναίκες Women	Άντρες Men	Γυναίκες Women	Άντρες Men	Γυναίκες Women	Άντρες Men	Γυναίκες Women	Άντρες Men	Γυναίκες Women	
18 χρονών	0	3	0	0	0	0	0	0	0	0	3
19 "	10	269	0	2	0	0	0	0	0	10	271
20 "	53	178	12	197	0	0	0	0	65	375	440
21 "	67	61	52	922	0	11	11	0	119	994	1.113
22 "	62	37	173	378	4	52	56	0	239	467	706
23 "	29	31	393	151	13	194	207	0	435	376	811
24 "	30	15	184	96	38	129	167	0	252	240	492
25 "	30	15	145	54	74	104	178	0	249	173	422
26 "	14	14	112	34	62	85	147	0	188	134	322
27 "	13	7	67	24	36	58	94	1	117	91	208
28 "	13	3	40	14	36	51	87	0	89	71	160
29 "	6	6	38	12	36	52	88	2	82	73	155
30-34 "	17	19	95	35	126	188	314	12	250	255	505
35-39 "	10	7	28	21	94	98	192	6	138	127	265
40-44 "	2	5	23	10	72	76	148	1	98	92	190
45-49 "	0	0	5	6	39	45	84	3	47	52	99
50-54 "	1	1	3	5	29	25	54	0	33	31	64
55-59 "	0	2	0	0	8	7	15	0	8	10	18
>=60 "	0	0	1	1	0	1	1	0	1	2	3
Δε δηλώθηκε	18	25	29	12	6	6	12	1	54	43	97
ΣΥΝΟΛΟ	375	698	1.400	1.974	673	1.182	1.855	26	2.474	3.880	6.354

(Συνέχ.-Cont'd)

ΤΡΙΤΟΒΑΘΜΙΑ ΕΚΠΑΙΔΕΥΣΗ
TERTIARY EDUCATION

ΠΙΝΑΚΑΣ 77 (Συνέχ.). ΑΡΙΘΜΟΣ ΑΠΟΦΟΙΤΩΝ ΚΑΤΑ ΕΙΔΟΣ ΕΚΠΑΙΔΕΥΤΙΚΟΥ ΙΔΡΥΜΑΤΟΣ, ΗΛΙΚΙΑ, ΕΠΙΠΕΔΟ ΣΠΟΥΔΩΝ ΚΑΙ ΦΥΛΟ, 2012/2013
TABLE 77(Cont'd). NUMBER OF GRADUATES BY KIND OF EDUCATIONAL INSTITUTION, AGE, LEVEL OF STUDY AND SEX, 2012/2013

(β) ΠΑΝΕΠΙΣΤΗΜΙΑΚΑ ΙΔΡΥΜΑΤΑ
(b) UNIVERSITY INSTITUTIONS

Ηλικία φοιτητών	Προπτυχιακό Undergraduate (Bachelor's or equivalent, ISCED 6)		Μεταπτυχιακό Postgraduate (Master's or equivalent, ISCED 7)		Διδακτορικό (Doctoral or equivalent, ISCED 8)		Γενικό Σύνολο Grand Total			Age of students
	Άντρες Men	Γυναίκες Women	Άντρες Men	Γυναίκες Women	Άντρες Men	Γυναίκες Women	Άντρες Men	Γυναίκες Women	Σύνολο Total	
19 χρονών	0	2	0	0	0	0	0	0	2	19 years
20 "	4	177	0	0	0	0	4	177	181	20 "
21 "	46	909	0	10	0	0	46	919	965	21 "
22 "	153	369	2	45	0	0	155	414	569	22 "
23 "	359	135	11	169	0	0	370	304	674	23 "
24 "	156	85	30	112	0	0	186	197	383	24 "
25 "	111	48	63	85	0	0	174	133	307	25 "
26 "	74	27	48	71	0	1	122	99	221	26 "
27 "	38	18	24	53	1	2	63	73	136	27 "
28 "	22	10	29	44	0	3	51	57	108	28 "
29 "	21	9	30	44	2	3	53	56	109	29 "
30-34 "	47	24	93	153	12	13	152	190	342	30-34 "
35-39 "	19	17	82	86	6	1	107	104	211	35-39 "
40-44 "	15	9	67	63	1	1	83	73	156	40-44 "
45-49 "	5	6	37	39	3	1	45	46	91	45-49 "
50-54 "	3	5	26	18	0	0	29	23	52	50-54 "
55-59 "	0	0	5	7	0	1	5	8	13	55-59 "
>=60 "	1	1	0	1	0	0	1	2	3	>=60 "
Δε δηλώθηκε	2	3	1	1	1	0	4	4	8	Not stated
ΣΥΝΟΛΟ	1.076	1.854	548	1.001	26	26	1.650	2.881	4.531	TOTAL

(Συνέχ.-Cont'd)

ΤΡΙΤΟΒΑΘΜΙΑ ΕΚΠΑΙΔΕΥΣΗ
TERTIARY EDUCATION

ΠΙΝΑΚΑΣ 77 (Συνέχ.). ΑΡΙΘΜΟΣ ΑΠΟΦΟΙΤΩΝ ΚΑΤΑ ΕΙΔΟΣ ΕΚΠΑΙΔΕΥΤΙΚΟΥ ΙΔΡΥΜΑΤΟΣ, ΗΛΙΚΙΑ, ΕΠΙΠΕΔΟ ΣΠΟΥΔΩΝ ΚΑΙ ΦΥΛΟ, 2012/2013
TABLE 77(Cont'd). NUMBER OF GRADUATES BY KIND OF EDUCATIONAL INSTITUTION, AGE, LEVEL OF STUDY AND SEX, 2012/2013

(7) ΜΗ-ΠΑΝΕΠΙΣΤΗΜΙΑΚΑ ΙΔΡΥΜΑΤΑ
(c) NON-UNIVERSITY INSTITUTIONS

Ηλικία φοιτητών	Τριτοβάθμια μικρής διάρκειας Tertiary Short-Cycle (ISCED 5)			Προπτυχιακό Undergraduate (Bachelor's or equivalent, ISCED 6)			Μεταπτυχιακό Postgraduate (Master's or equivalent, ISCED 7)			Διδακτορικό (Doctoral or equivalent, ISCED 8)			Γενικό Σύνολο Grand Total			Age of students	
	Αντρες Men	Γυναίκες Women	Σύνολο Total	Αντρες Men	Γυναίκες Women	Σύνολο Total	Αντρες Men	Γυναίκες Women	Σύνολο Total	Αντρες Men	Γυναίκες Women	Σύνολο Total	Αντρες Men	Γυναίκες Women	Σύνολο Total		
18 χρονών	0	3	3	0	0	0	0	0	0	0	0	0	0	0	3	18 years	
19 "	10	269	279	0	0	0	0	0	0	0	0	0	0	10	269	279	19 "
20 "	53	178	231	8	20	28	0	0	0	0	0	0	0	61	198	259	20 "
21 "	67	61	128	6	13	19	0	1	1	0	0	0	0	73	75	148	21 "
22 "	62	37	99	20	9	29	2	7	9	0	0	0	0	84	53	137	22 "
23 "	29	31	60	34	16	50	2	25	27	0	0	0	0	65	72	137	23 "
24 "	30	15	45	28	11	39	8	17	25	0	0	0	0	66	43	109	24 "
25 "	30	15	45	34	6	40	11	19	30	0	0	0	0	75	40	115	25 "
26 "	14	14	28	38	7	45	14	14	28	0	0	0	0	66	35	101	26 "
27 "	13	7	20	29	6	35	12	5	17	0	0	0	0	54	18	72	27 "
28 "	13	3	16	18	4	22	7	7	14	0	0	0	0	38	14	52	28 "
29 "	6	6	12	17	3	20	6	8	14	0	0	0	0	29	17	46	29 "
30-34 "	17	19	36	48	11	59	33	35	68	0	0	0	0	98	65	163	30-34 "
35-39 "	10	7	17	9	4	13	12	12	24	0	0	0	0	31	23	54	35-39 "
40-44 "	2	5	7	8	1	9	5	13	18	0	0	0	0	15	19	34	40-44 "
45-49 "	0	0	0	0	0	0	2	6	8	0	0	0	0	2	6	8	45-49 "
50-54 "	1	1	2	0	0	0	3	7	10	0	0	0	0	4	8	12	50-54 "
55-59 "	0	2	2	0	0	0	3	0	3	0	0	0	0	3	2	5	55-59 "
>=60 "	0	0	0	0	0	0	0	0	0	0	0	0	0	0	0	0	>=60 "
Δε δηλώθηκε	18	25	43	27	9	36	5	5	10	0	0	0	0	50	39	89	Not stated
ΣΥΝΟΛΟ	375	698	1.073	324	120	444	125	181	306	0	0	0	0	824	999	1.823	TOTAL

ΤΡΙΤΟΒΑΘΜΙΑ ΕΚΠΑΙΔΕΥΣΗ
TERTIARY EDUCATION
ΠΙΝΑΚΑΣ 78(Συνέχ.). ΑΡΙΘΜΟΣ ΑΠΟΦΟΙΤΩΝ ΚΑΤΑ ΕΙΔΟΣ ΚΑΙ ΤΥΠΟ ΕΚΠΑΙΔΕΥΤΙΚΟΥ ΙΔΡΥΜΑΤΟΣ, ΚΥΠΡΙΟΙ/ΞΕΝΟΙ, ΕΠΙΠΕΔΟ ΚΑΙ ΦΥΛΟ, 2012/2013
TABLE 78(Cont'd). NUMBER OF GRADUATES BY KIND AND TYPE OF INSTITUTION, CYPRIOT/FOREIGNERS, LEVEL AND SEX, 2012/2013
(β) ΠΑΝΕΠΙΣΤΗΜΙΑΚΑ ΙΔΡΥΜΑΤΑ
(b) UNIVERSITY INSTITUTIONS

Τύπος ιδρύματος, Κύπριου/Ξένοι	Προπτυχιακό Undergraduate (Bachelor's or equivalent, ISCED 6)			Μεταπτυχιακό Postgraduate (Master's or equivalent, ISCED 7)			Διδακτορικό (Doctoral or equivalent, ISCED 8)			Γενικό σύνολο Grand total			Type of institute, Cypriots/Foreigners
	Άντρες Men	Γυναίκες Women	Σύνολο Total	Άντρες Men	Γυναίκες Women	Σύνολο Total	Άντρες Men	Γυναίκες Women	Σύνολο Total	Άντρες Men	Γυναίκες Women	Σύνολο Total	
ΔΗΜΟΣΙΑ													
Κύπριοι	345	1.016	1.361	250	427	677	24	24	48	619	1.467	2.086	PUBLIC Cypriots Foreigners EU28 Non-EU Total
Ξένοι	36	62	98	144	182	326	2	2	4	182	246	428	
EE28	34	60	94	136	173	309	2	2	4	172	235	407	
Τρίτες χώρες	2	2	4	8	9	17	0	0	0	10	11	21	
Σύνολο	381	1.078	1.459	394	609	1.003	26	26	52	801	1.713	2.514	
ΙΔΙΩΤΙΚΑ													
Κύπριοι	624	687	1.311	138	365	503	0	0	0	762	1.052	1.814	PRIVATE Cypriots Foreigners EU28 Non-EU Total
Ξένοι	71	89	160	16	27	43	0	0	0	87	116	203	
EE28	44	44	88	6	16	22	0	0	0	50	60	110	
Τρίτες χώρες	27	45	72	10	11	21	0	0	0	37	56	93	
Σύνολο	695	776	1.471	154	392	546	0	0	0	849	1.168	2.017	
ΔΗΜΟΣΙΑ ΚΑΙ ΙΔΙΩΤΙΚΑ													
Κύπριοι	969	1.703	2.672	388	792	1.180	24	24	48	1.381	2.519	3.900	PUBLIC AND PRIVATE Cypriots Foreigners EU28 Non-EU Total
Ξένοι	107	151	258	160	209	369	2	2	4	269	362	631	
EE28	78	104	182	142	189	331	2	2	4	222	295	517	
Τρίτες χώρες	29	47	76	18	20	38	0	0	0	47	67	114	
ΣΥΝΟΛΟ	1.076	1.854	2.930	548	1.001	1.549	26	26	52	1.650	2.881	4.531	TOTAL

(Συνέχ.-Cont'd)

ΤΡΙΤΟΒΑΘΜΙΑ ΕΚΠΑΙΔΕΥΣΗ
TERTIARY EDUCATION

ΠΙΝΑΚΑΣ 78(Συνέξ.). ΑΡΙΘΜΟΣ ΑΠΟΦΟΙΤΩΝ ΚΑΤΑ ΕΙΔΟΣ ΚΑΙ ΤΥΠΟ ΕΚΠΑΙΔΕΥΤΙΚΟΥ ΙΔΡΥΜΑΤΟΣ, ΚΥΠΡΙΟΙ/ΞΕΝΟΙ, ΕΠΙΠΕΔΟ ΚΑΙ ΦΥΛΟ, 2012/2013
TABLE 78(Cont'd). NUMBER OF GRADUATES BY KIND AND TYPE OF INSTITUTION, CYPRIOT/FOREIGNERS, LEVEL AND SEX, 2012/2013

(γ) ΜΗ-ΠΑΝΕΠΙΣΤΗΜΙΑΚΑ ΙΔΡΥΜΑΤΑ
(c) NON-UNIVERSITY INSTITUTIONS

Τύπος ιδρύματος, Κύπριοι/Ξένοι	Τριτοβάθμια μικρής διάρκειας Tertiary Short-Cycle (ISCED 5)			Προπτυχιακό Undergraduate (Bachelor's or equivalent, ISCED 6)			Μεταπτυχιακό Postgraduate (Master's or equivalent, ISCED 7)			Διδακτορικό (Doctoral or equivalent, ISCED 8)			Γενικό σύνολο Grand total			Type of institute, Cypriots/Foreigners
	Άντρες Men	Γυναίκες Women	Σύνολο Total	Άντρες Men	Γυναίκες Women	Σύνολο Total	Άντρες Men	Γυναίκες Women	Σύνολο Total	Άντρες Men	Γυναίκες Women	Σύνολο Total	Άντρες Men	Γυναίκες Women	Σύνολο Total	
ΔΗΜΟΣΙΑ																PUBLIC
Κύπριοι	35	26	61	20	11	31	55	37	92	Cypriots
Ξένοι	0	1	1	0	0	0	0	1	1	Foreigners
ΕΕ28	0	1	1	0	0	0	0	1	1	EU28
Τρίτες χώρες	0	0	0	0	0	0	0	0	0	Non-EU
Σύνολο	35	27	62	20	11	31	55	38	93	Total
ΙΔΙΩΤΙΚΑ																PRIVATE
Κύπριοι	207	586	793	38	33	71	76	149	225	0	0	0	321	768	1.089	Cypriots
Ξένοι	133	85	218	286	87	373	29	21	50	0	0	0	448	193	641	Foreigners
ΕΕ28	4	24	28	8	6	14	4	8	12	0	0	0	16	38	54	EU28
Τρίτες χώρες	129	61	190	278	81	359	25	13	38	0	0	0	432	155	587	Non-EU
Σύνολο	340	671	1.011	324	120	444	105	170	275	0	0	0	769	961	1.730	Total
ΔΗΜΟΣΙΑ ΚΑΙ ΙΔΙΩΤΙΚΑ																PUBLIC AND PRIVATE
Κύπριοι	242	612	854	38	33	71	96	160	256	0	0	0	376	805	1.181	Cypriots
Ξένοι	133	86	219	286	87	373	29	21	50	0	0	0	448	194	642	Foreigners
ΕΕ28	4	25	29	8	6	14	4	8	12	0	0	0	16	39	55	EU28
Τρίτες χώρες	129	61	190	278	81	359	25	13	38	0	0	0	432	155	587	Non-EU
ΣΥΝΟΛΟ	375	698	1.073	324	120	444	125	181	306	0	0	0	824	999	1.823	TOTAL

ΤΡΙΤΟΒΑΘΜΙΑ ΕΚΠΑΙΔΕΥΣΗ
TERTIARY EDUCATION

ΠΙΝΑΚΑΣ 79. ΑΡΙΘΜΟΣ ΞΕΝΩΝ ΑΠΟΦΟΙΤΩΝ ΚΑΤΑ ΕΙΔΟΣ ΚΑΙ ΤΥΠΟ ΕΚΠΑΙΔΕΥΤΙΚΟΥ ΙΔΡΥΜΑΤΟΣ, ΧΩΡΑ ΥΠΗΚΟΟΤΗΤΑΣ, ΕΠΙΠΕΔΟ ΚΑΙ ΦΥΛΟ, 2012/2013
TABLE 79. NUMBER OF FOREIGN GRADUATES BY KIND AND TYPE OF INSTITUTION, COUNTRY OF CITIZENSHIP, LEVEL AND SEX, 2012/2013

(α) ΣΥΝΟΛΟ - ΠΑΝΕΠΙΣΤΗΜΙΑΚΑ ΚΑΙ ΜΗ-ΠΑΝΕΠΙΣΤΗΜΙΑΚΑ ΙΔΡΥΜΑΤΑ
(a) TOTAL - UNIVERSITY AND NON-UNIVERSITY INSTITUTIONS

Χώρα υπηκοότητας	Τριτοβάθμια μικρής διάρκειας (ISCED 5)		Προπτυχιακό Undergraduate (Bachelor's or equivalent, ISCED 6)		Μεταπτυχιακό Postgraduate (Master's or equivalent, ISCED 7)		Διδακτορικό (Doctoral or equivalent, ISCED 8)		Γενικό σύνολο Grand total		Χώρα υπηκοότητας
	Άνδρες Men	Γυναίκες Women	Άνδρες Men	Γυναίκες Women	Άνδρες Men	Γυναίκες Women	Άνδρες Men	Γυναίκες Women	Άνδρες Men	Γυναίκες Women	
Χώρες Ευρωπαϊκής Ένωσης (EU28)											European Union countries (EU28)
Αυστρία	0	0	0	0	0	0	0	0	0	0	Austria
Βέλγιο	0	0	0	0	0	0	0	0	0	0	Belgium
Βουλγαρία	0	1	3	4	7	3	1	4	0	6	Bulgaria
Γαλλία	0	0	0	0	0	0	1	1	0	1	France
Γερμανία	0	0	0	1	1	0	1	1	0	2	Germany
Ελλάδα	2	11	69	92	161	139	187	326	2	292	Greece
Εσθονία	0	1	3	1	4	0	0	0	0	3	Estonia
Ηνωμένο Βασίλειο	1	1	3	1	4	1	3	4	0	5	United Kingdom
Ιρλανδία	0	0	0	0	0	0	0	0	0	0	Ireland
Ισπανία	0	0	0	0	0	0	0	0	0	0	Spain
Ιταλία	0	0	0	0	0	0	0	0	0	0	Italy
Κροατία	0	0	0	0	0	1	0	1	0	1	Croatia
Λετονία	0	1	1	4	5	0	1	1	0	1	Letonia
Λιθουανία	0	0	2	1	3	0	0	0	0	2	Lithuania
Ολλανδία	0	0	0	0	0	0	0	0	0	0	Netherlands
Ουγγαρία	0	0	0	0	0	1	1	2	0	1	Hungary
Πολωνία	0	0	1	0	1	0	0	0	1	1	Poland
Πορτογαλία	0	0	0	0	0	0	0	0	0	0	Portugal
Ρουμανία	1	9	10	4	7	0	0	0	4	13	Romania
Σλοβακία	0	0	0	0	0	0	1	1	0	1	Slovak Republic
Σλοβενία	0	0	0	0	0	0	1	1	0	1	Slovenia
Σουηδία	0	0	0	0	0	0	0	0	0	0	Sweden
Τσεχία	0	1	1	2	3	0	0	0	1	3	Czech Republic
Φινλανδία	0	0	0	0	0	1	0	1	0	1	Finland
Σύνολο	4	25	29	86	196	146	197	343	2	238	Total

(Συνέχ.-Cont'd)

ΤΡΙΤΟΒΑΘΜΙΑ ΕΚΠΑΙΔΕΥΣΗ
TERTIARY EDUCATION

ΠΙΝΑΚΑΣ 79(Συνέζ). ΑΡΙΘΜΟΣ ΞΕΝΩΝ ΑΠΟΦΙΤΩΝ ΚΑΤΑ ΕΙΔΟΣ ΚΑΙ ΤΥΠΟ ΕΚΠΑΙΔΕΥΤΙΚΟΥ ΙΔΡΥΜΑΤΟΣ, ΧΩΡΑ ΥΠΗΚΟΟΤΗΤΑΣ, ΕΠΙΠΕΔΟ ΚΑΙ ΦΥΛΟ, 2012/2013
TABLE 79(Cont'd). NUMBER OF FOREIGN GRADUATES BY KIND AND TYPE OF INSTITUTION, COUNTRY OF CITIZENSHIP, LEVEL AND SEX, 2012/2013

(α) (Συνέζ) ΣΥΝΟΛΟ - ΠΑΝΕΠΙΣΤΗΜΙΑΚΑ ΚΑΙ ΜΗ-ΠΑΝΕΠΙΣΤΗΜΙΑΚΑ ΙΔΡΥΜΑΤΑ

(a) (Cont'd) TOTAL - UNIVERSITY AND NON-UNIVERSITY INSTITUTIONS

Χώρα υπηκοότητας	Τριτοβάθμια μικρής διάρκειας (ISCED 5)		Προπτυχιακό (Bachelor's or equivalent, ISCED 6)		Μεταπτυχιακό (Master's or equivalent, ISCED 7)		Διδακτορικό (Doctoral or equivalent, ISCED 8)		Γενικό σύνολο Grand total		Country of citizenship
	Ανδρες Men	Γυναίκες Women	Ανδρες Men	Γυναίκες Women	Ανδρες Men	Γυναίκες Women	Ανδρες Men	Γυναίκες Women	Ανδρες Men	Γυναίκες Women	
Τρίτες χώρες											
Αιγύπτος	5	0	1	1	0	0	0	0	6	1	7
Γεωργία	1	1	0	0	0	1	1	0	1	2	3
Γκάμπια	0	1	0	0	0	2	2	0	0	3	3
Γκάνα	2	0	2	0	2	0	2	0	6	0	6
Γουινέα	5	0	2	0	2	0	2	0	9	0	9
Ζιμπάμπουε	0	1	2	7	0	0	0	0	2	8	10
H.Π.Α	0	0	2	1	0	1	1	0	2	2	4
Ινδία	12	0	20	1	4	0	4	0	36	1	37
Ιράν	0	2	7	2	3	2	5	0	10	6	16
Καμερούν	4	0	5	9	0	0	0	0	9	9	18
Κίνα	4	14	3	11	1	3	4	0	8	28	36
Κονγκό	5	2	7	0	0	0	0	0	5	2	7
Λευκορωσία	0	3	0	4	0	1	1	0	0	8	8
Λιβανός	0	0	0	1	1	1	2	0	1	2	3
Μαρόκκο	0	0	2	0	1	0	1	0	3	0	3
Μολδαβία	0	1	1	0	0	0	0	0	0	7	7
Μιανγκλαντες	37	0	92	2	4	0	4	0	133	2	135
Νεπάλ	16	2	39	12	2	0	2	0	57	14	71
Νιγηρία	2	3	5	6	7	1	8	0	14	10	24
Ουκρανία	2	3	2	9	0	7	7	0	4	19	23
Πακιστάν	18	0	92	0	2	0	2	0	112	0	112
Παλαιστίνη	2	1	3	2	1	0	1	0	4	3	7
Ρωσία	3	19	14	42	4	6	10	0	21	67	88
Σερβία	0	0	1	3	0	2	2	0	1	5	6
Σρι Λάνκα	3	2	5	0	2	0	2	0	7	2	9
Συρία	5	0	5	0	0	1	1	0	8	1	9
Άλλες χώρες	3	6	9	10	7	5	12	0	20	20	40
Σύνολο	129	61	190	307	43	33	76	0	479	222	701
ΓΕΝΙΚΟ ΣΥΝΟΛΟ	133	86	219	393	189	230	419	2	717	556	1.273

(Συνέζ.-Cont'd)

ΤΡΙΤΟΒΑΘΜΙΑ ΕΚΠΑΙΔΕΥΣΗ
TERTIARY EDUCATION

ΠΙΝΑΚΑΣ 79(Συνέχ). ΑΡΙΘΜΟΣ ΞΕΝΩΝ ΑΠΟΦΟΙΤΩΝ ΚΑΤΑ ΕΙΔΟΣ ΚΑΙ ΤΥΠΟ ΕΚΠΑΙΔΕΥΤΙΚΟΥ ΙΔΡΥΜΑΤΟΣ, ΧΩΡΑ ΥΠΗΚΟΟΤΗΤΑΣ, ΕΠΙΠΕΔΟ ΚΑΙ ΦΥΛΟ, 2012/2013
TABLE 79(Cont'd). NUMBER OF FOREIGN GRADUATES BY KIND AND TYPE OF INSTITUTION, COUNTRY OF CITIZENSHIP, LEVEL AND SEX, 2012/2013

(β1) ΔΗΜΟΣΙΑ ΠΑΝΕΠΙΣΤΗΜΙΑΚΑ ΙΔΡΥΜΑΤΑ
(b1) PUBLIC UNIVERSITY INSTITUTIONS

Χώρα υπηκοότητας	Προπτυχιακό Undergraduate (Bachelor's or equivalent, ISCED 6)		Μεταπτυχιακό Postgraduate (Master's or equivalent, ISCED 7)		Διδακτορικό (Doctoral or equivalent, ISCED 8)		Γενικό σύνολο Grand total			Χώρα υπηκοότητας
	Ανδρες Men	Γυναίκες Women	Ανδρες Men	Γυναίκες Women	Ανδρες Men	Γυναίκες Women	Ανδρες Men	Γυναίκες Women	Σύνολο Total	
Χώρες Ευρωπαϊκής Ένωσης (EE28)										
Βουλγαρία	0	2	0	0	0	0	0	0	2	2
Γαλλία	0	0	0	1	0	0	0	0	1	1
Γερμανία	0	1	0	0	0	0	0	0	1	1
Ελλάδα	32	55	134	172	306	2	4	168	229	397
Ηνωμένο Βασίλειο	0	1	1	0	1	0	0	1	1	2
Ουγγαρία	0	0	1	0	1	0	0	1	0	1
Ρουμανία	2	1	3	0	0	0	0	2	1	3
Σύνολο	34	60	136	173	309	2	4	172	235	407
Τρίτες χώρες										
Αλβανία	0	1	0	0	0	0	0	0	1	1
Γεωργία	0	0	0	1	1	0	0	0	1	1
Γκάνα	0	0	2	0	2	0	0	2	0	2
HΠΑ	0	0	0	1	1	0	0	0	1	1
Ινδία	0	0	1	0	1	0	0	1	0	1
Ιράκ	1	0	1	1	1	0	0	1	1	2
Καναδάς	0	0	0	1	1	0	0	0	1	1
Κίνα	0	0	1	0	1	0	0	1	0	1
Λίβανος	0	0	1	1	2	0	0	1	1	2
Νιγηρία	0	0	2	0	2	0	0	2	0	2
Ουκρανία	0	1	0	0	0	0	0	0	1	1
Πακιστάν	0	0	1	0	1	0	0	1	0	1
Ρωσία	1	0	0	2	2	0	0	1	2	3
Συρία	0	0	0	1	1	0	0	0	1	1
Τανζανία	0	0	0	1	1	0	0	0	1	1
Σύνολο	2	2	8	9	17	0	0	10	11	21
ΓΕΝΙΚΟ ΣΥΝΟΛΟ	36	62	144	182	326	2	4	182	246	428

(Συνέχ.-Cont'd)

ΤΡΙΤΟΒΑΘΜΙΑ ΕΚΠΑΙΔΕΥΣΗ
TERTIARY EDUCATION

ΠΙΝΑΚΑΣ 79(Συνέχ). ΑΡΙΘΜΟΣ ΞΕΝΩΝ ΑΠΟΦΟΙΤΩΝ ΚΑΤΑ ΕΙΔΟΣ ΚΑΙ ΤΥΠΟ ΕΚΠΑΙΔΕΥΤΙΚΟΥ ΙΔΡΥΜΑΤΟΣ, ΧΩΡΑ ΥΠΗΚΟΟΤΗΤΑΣ, ΕΠΙΠΕΔΟ ΚΑΙ ΦΥΛΟ, 2012/2013
TABLE 79(Cont'd). NUMBER OF FOREIGN GRADUATES BY KIND AND TYPE OF INSTITUTION, COUNTRY OF CITIZENSHIP, LEVEL AND SEX, 2012/2013

(b2) ΙΔΙΩΤΙΚΑ ΠΑΝΕΠΙΣΤΗΜΙΑΚΑ ΙΔΡΥΜΑΤΑ
(b2) PRIVATE UNIVERSITY INSTITUTIONS

Χώρα υπηκοότητας	Προπτυχιακό Undergraduate (Bachelor's or equivalent, ISCED 6)		Μεταπτυχιακό Postgraduate (Master's or equivalent, ISCED 7)		Διδακτορικό (Doctoral or equivalent, ISCED 8)		Γενικό σύνολο Grand total		Country of citizenship
	Ανδρες Men	Γυναίκες Women	Ανδρες Men	Γυναίκες Women	Ανδρες Men	Γυναίκες Women	Ανδρες Men	Γυναίκες Women	
	Σύνολο Total	Σύνολο Total	Σύνολο Total	Σύνολο Total	Σύνολο Total	Σύνολο Total	Σύνολο Total		
Χώρες Ευρωπαϊκής Ένωσης (EE28)									European Union countries (EU28)
Βουλγαρία	3	1	2	1	0	0	5	2	Bulgaria
Ελλάδα	37	37	3	12	0	0	40	49	Greece
Ηνωμένο Βασίλειο	3	0	0	2	0	0	3	2	United Kingdom
Λετονία	0	1	0	0	0	0	0	1	Letonia
Λιθουανία	1	1	0	0	0	0	1	1	Lithuania
Ρουμανία	0	3	0	0	0	0	0	3	Romania
Σλοβακία	0	0	0	1	0	0	0	1	Slovakia
Τσεχία	0	1	0	0	0	0	0	1	Czech Republic
Φινλανδία	0	0	1	0	0	0	1	0	Finland
Σύνολο	44	44	6	16	0	0	50	60	Total
Τρίτες χώρες									Third countries
Γεωργία	2	14	3	3	0	0	5	17	Georgia
Ζιμπάμπουε	1	5	0	0	0	0	1	5	Zimbabwe
Ινδία	1	0	2	0	0	0	3	0	India
Ιράν	6	2	1	1	0	0	7	3	Iran
Καναδά	2	1	0	0	0	0	2	1	Canada
Κίνα	1	2	0	3	0	0	1	5	China
Μολδαβία	0	4	0	0	0	0	0	4	Moldova
Νιγηρία	2	3	2	0	0	0	4	3	Nigeria
Ουκρανία	0	3	0	2	0	0	0	5	Ukraine
Πακιστάν	3	0	0	0	0	0	3	0	Pakistan
Παλαιστίνη	1	1	1	0	0	0	2	1	Palestine
Σερβία	1	2	0	1	0	0	1	3	Serbia
Άλλες χώρες	7	8	1	1	0	0	8	9	Other countries
Σύνολο	27	45	10	11	0	0	37	56	Total
ΓΕΝΙΚΟ ΣΥΝΟΛΟ	71	89	16	27	0	0	87	116	GRAND TOTAL

(Συνέχ.-Cont'd)

ΤΡΙΤΟΒΑΘΜΙΑ ΕΚΠΑΙΔΕΥΣΗ
TERTIARY EDUCATION

ΠΙΝΑΚΑΣ 79(Συνέχ). ΑΡΙΘΜΟΣ ΞΕΝΩΝ ΑΠΟΦΟΙΤΩΝ ΚΑΤΑ ΕΙΔΟΣ ΚΑΙ ΤΥΠΟ ΕΚΠΑΙΔΕΥΤΙΚΟΥ ΙΔΡΥΜΑΤΟΣ, ΧΩΡΑ ΥΠΗΚΟΟΤΗΤΑΣ, ΕΠΙΠΕΔΟ ΚΑΙ ΦΥΛΟ, 2012/2013
TABLE 79(Cont'd). NUMBER OF FOREIGN GRADUATES BY KIND AND TYPE OF INSTITUTION, COUNTRY OF CITIZENSHIP, LEVEL AND SEX, 2012/2013

(γ1) ΔΗΜΟΣΙΑ ΜΗ-ΠΑΝΕΠΙΣΤΗΜΙΑΚΑ ΙΔΡΥΜΑΤΑ
(c1) PUBLIC NON-UNIVERSITY INSTITUTIONS

Χώρα υπηκοότητας	Τριτοβάθμια μικρής διάρκειας Tertiary Short-Cycle (ISCED 5)			Προπτυχιακό Undergraduate (Bachelor's or equivalent, ISCED 6)			Μεταπτυχιακό Postgraduate (Master's or equivalent, ISCED 7)			Διδακτορικό (Doctoral or equivalent, ISCED 8)			Γενικό σύνολο Grand total			Country of citizenship		
	Ανδρες Men	Γυναίκες Women	Σύνολο Total	Ανδρες Men	Γυναίκες Women	Σύνολο Total	Ανδρες Men	Γυναίκες Women	Σύνολο Total	Ανδρες Men	Γυναίκες Women	Σύνολο Total	Ανδρες Men	Γυναίκες Women	Σύνολο Total			
Χώρες Ευρωπαϊκής Ένωσης (EE28)																		
Ρουμανία	0	1	1	0	0	0	0	0	0	0	0	0	0	0	1	1
Σύνολο	0	1	1	0	0	0	0	0	0	0	0	0	0	0	0	0	1	1
Τρίτες Χώρες																		
Σύνολο	0	0	0	0	0	0	0	0	0	0	0	0	0	0	0	0	0	0
ΓΕΝΙΚΟ ΣΥΝΟΛΟ	0	1	1	0	0	0	0	0	0	0	0	0	0	0	0	0	1	1

(Συνέχ.-Cont'd)

ΤΡΙΤΟΒΑΘΜΙΑ ΕΚΠΑΙΔΕΥΣΗ
TERTIARY EDUCATION

ΠΙΝΑΚΑΣ 79(Συνέχ). ΑΡΙΘΜΟΣ ΞΕΝΩΝ ΑΠΟΦΟΙΤΩΝ ΚΑΤΑ ΕΙΔΟΣ ΚΑΙ ΤΥΠΟ ΕΚΠΑΙΔΕΥΤΙΚΟΥ ΙΔΡΥΜΑΤΟΣ, ΧΩΡΑ ΥΠΗΚΟΟΤΗΤΑΣ, ΕΠΙΠΕΔΟ ΚΑΙ ΦΥΛΟ, 2012/2013
TABLE 79(Cont'd). NUMBER OF FOREIGN GRADUATES BY KIND AND TYPE OF INSTITUTION, COUNTRY OF CITIZENSHIP, LEVEL AND SEX, 2012/2013

(γ2) ΙΔΙΩΤΙΚΑ ΜΗ-ΠΑΝΕΠΙΣΤΗΜΙΑΚΑ ΙΔΡΥΜΑΤΑ
(c2) PRIVATE NON-UNIVERSITY INSTITUTIONS

Χώρα υπηκοότητας	Τριτοβάθμια μικρής διάρκειας Tertiary Short-Cycle (ISCED 5)			Προπτυχιακό Undergraduate (Bachelor's or equivalent, ISCED 6)			Μεταπτυχιακό Postgraduate (Master's or equivalent, ISCED 7)			Διδακτορικό (Doctoral or equivalent, ISCED 8)			Γενικό σύνολο Grand total			Χώρα υπηκοότητας		
	Ανδρες Men	Γυναίκες Women	Σύνολο Total	Ανδρες Men	Γυναίκες Women	Σύνολο Total	Ανδρες Men	Γυναίκες Women	Σύνολο Total	Ανδρες Men	Γυναίκες Women	Σύνολο Total	Ανδρες Men	Γυναίκες Women	Σύνολο Total			
Χώρες Ευρωπαϊκής Ένωσης (EE28)																		
Βουλγαρία	0	1	1	0	1	1	1	0	1	0	0	0	0	0	0	1	2	3
Γερμανία	0	0	0	0	0	0	0	1	1	0	0	0	0	0	0	0	1	1
Ελλάδα	2	11	13	0	0	0	2	3	5	0	0	0	0	0	0	4	14	18
Εσθονία	0	1	1	3	1	4	0	0	0	0	0	0	0	0	0	3	2	5
Ηνωμένο Βασίλειο	1	1	2	0	0	0	0	1	1	0	0	0	0	0	0	1	2	3
Κροατία	0	0	0	0	0	0	1	0	1	0	0	0	0	0	0	1	0	1
Λετονία	0	1	1	1	3	4	0	1	1	0	0	0	0	0	0	1	5	6
Λιθουανία	0	0	0	1	0	1	0	0	0	0	0	0	0	0	0	1	0	1
Ουγγαρία	0	0	0	0	0	0	0	1	1	0	0	0	0	0	0	0	1	1
Πολωνία	0	0	0	1	0	1	0	0	0	0	0	0	0	0	0	1	0	1
Ρουμανία	1	8	9	1	0	1	0	0	0	0	0	0	0	0	0	2	8	10
Σλοβενία	0	0	0	0	0	0	0	1	1	0	0	0	0	0	0	0	1	1
Τσεχία	0	1	1	1	1	2	0	0	0	0	0	0	0	0	0	1	2	3
Σύνολο	4	24	28	8	6	14	4	8	12	0	0	0	0	0	0	16	38	54
European Union countries (EU28)																		
(Συνέχ.-Cont'd)																		

ΤΡΙΤΟΒΑΘΜΙΑ ΕΚΠΑΙΔΕΥΣΗ
TERTIARY EDUCATION

ΠΙΝΑΚΑΣ 79(Συνέξ). ΑΡΙΘΜΟΣ ΞΕΝΩΝ ΑΠΟΦΟΙΤΩΝ ΚΑΤΑ ΕΙΔΟΣ ΚΑΙ ΤΥΠΟ ΕΚΠΑΙΔΕΥΤΙΚΟΥ ΙΑΡΥΜΑΤΟΣ, ΧΩΡΑ ΥΠΗΚΟΟΤΗΤΑΣ, ΕΠΙΠΕΔΟ ΚΑΙ ΦΥΛΟ, 2012/2013
TABLE 79(Cont'd). NUMBER OF FOREIGN GRADUATES BY KIND AND TYPE OF INSTITUTION, COUNTRY OF CITIZENSHIP, LEVEL AND SEX, 2012/2013

(γ2) (Συνέξ.) ΙΔΙΩΤΙΚΑ ΜΗ-ΗΛΕΝΕΠΙΣΤΗΜΙΑΚΑ ΙΑΡΥΜΑΤΑ
(c2) (Cont'd) PRIVATE NON-UNIVERSITY INSTITUTIONS

Χώρα υπηκοότητας	Τριτοβάθμια μικρής διάρκειας Tertiary Short-Cycle (ISCED 5)			Προπτυχιακό Undergraduate (Bachelor's or equivalent, ISCED 6)			Μεταπτυχιακό Postgraduate (Master's or equivalent, ISCED 7)			Διδακτορικό (Doctoral or equivalent, ISCED 8)			Γενικό σύνολο Grand total			Type of institution and country of citizenship
	Ανδρες Men	Γυναίκες Women	Σύνολο Total	Ανδρες Men	Γυναίκες Women	Σύνολο Total	Ανδρες Men	Γυναίκες Women	Σύνολο Total	Ανδρες Men	Γυναίκες Women	Σύνολο Total	Ανδρες Men	Γυναίκες Women	Σύνολο Total	
Τρίτες χώρες																
Αίγυπτος	5	0	5	0	0	0	0	0	0	0	0	0	0	5	0	5
Γκάνα	2	0	2	2	0	2	0	0	0	0	0	0	0	4	0	4
Γουινέα	5	0	5	2	0	2	2	0	2	0	0	0	0	9	0	9
Ζιμπάμπουε	0	1	1	1	2	3	0	0	0	0	0	0	0	1	3	4
Ινδία	12	0	12	19	1	20	1	0	1	0	0	0	32	1	33	33
Ιράν	0	2	2	0	0	0	2	0	2	0	0	0	2	2	4	4
Καμερούν	4	0	4	4	8	12	0	0	0	0	0	0	8	8	16	16
Κίνα	4	14	18	2	9	11	0	0	0	0	0	0	6	23	29	29
Κονγκό	5	2	7	0	0	0	0	0	0	0	0	0	5	2	7	7
Λευκορωσία	0	3	3	0	2	2	0	1	1	0	0	0	0	6	6	6
Μολδαβία	0	1	1	0	2	2	0	0	0	0	0	0	0	3	3	3
Μπανγκλαντές	37	0	37	92	2	94	4	0	4	0	0	0	133	2	135	135
Νεπάλ	16	2	18	38	12	50	1	0	1	0	0	0	55	14	69	69
Νιγηρία	2	3	5	3	3	6	3	1	4	0	0	0	8	7	15	15
Ουκρανία	2	3	5	2	5	7	0	5	5	0	0	0	4	13	17	17
Πακιστάν	18	0	18	89	0	89	1	0	1	0	0	0	108	0	108	108
Παλαιστίνη	2	1	3	0	1	1	0	0	0	0	0	0	2	2	4	4
Ρωσία	3	19	22	11	28	39	1	1	2	0	0	0	15	48	63	63
Σρι Λάνκα	3	2	5	2	0	2	2	0	2	0	0	0	7	2	9	9
Συρία	5	0	5	2	0	2	0	0	0	0	0	0	7	0	7	7
Άλλες χώρες	4	8	12	9	6	15	8	5	13	0	0	0	21	19	40	40
Σύνολο	129	61	190	278	81	359	25	13	38	8	0	0	432	155	587	587
ΓΕΝΙΚΟ ΣΥΝΟΛΟ	133	85	218	286	87	373	29	21	50	0	0	0	448	193	641	641

ΤΡΙΤΟΒΑΘΜΙΑ ΕΚΠΑΙΔΕΥΣΗ
TERTIARY EDUCATION
ΤΡΙΤΟΒΑΘΜΙΑ ΕΚΠΑΙΔΕΥΣΗ ΚΑΙ ΦΥΛΟ, 2012/2013
TERTIARY EDUCATION AND SEX, 2012/2013

ΠΙΝΑΚΑΣ 80. ΑΡΙΘΜΟΣ ΔΙΔΑΚΤΙΚΟΥ ΠΡΟΣΩΠΙΚΟΥ ΚΑΤΑ ΤΥΠΟ ΕΚΠΑΙΔΕΥΤΙΚΟΥ ΙΔΡΥΜΑΤΟΣ, ΘΕΣΗ, ΠΛΗΡΗΣ/ΜΕΡΙΚΗ ΑΠΑΣΧΟΛΗΣΗ ΚΑΙ ΦΥΛΟ, 2012/2013
TABLE 80. NUMBER OF TEACHING PERSONNEL BY TYPE OF INSTITUTION, POST, FULL/PART TIME EMPLOYMENT AND SEX, 2012/2013

(α) ΣΥΝΟΛΟ - ΠΑΝΕΠΙΣΤΗΜΙΑΚΑ ΚΑΙ ΜΗ-ΠΑΝΕΠΙΣΤΗΜΙΑΚΑ ΙΔΡΥΜΑΤΑ
(a) TOTAL - UNIVERSITY AND NON-UNIVERSITY INSTITUTIONS

Τύπος εκπαιδευτικού ιδρύματος και θέση προσωπικού	Πλήρης απασχόληση Full-time		Μερική απασχόληση Part-time ⁽¹⁾		Πλήρης και μερική απασχόληση Full and part-time		Ισοδύναμο πλήρους απασχόλησης Full time equivalent			Type of institution and post of personnel
	Άντρες Men	Γυναίκες Women	Άντρες Men	Γυναίκες Women	Άντρες Men	Γυναίκες Women	Άντρες Men	Γυναίκες Women	Σύνολο Total	
ΔΗΜΟΣΙΑ										PUBLIC
Διευθυντές	13	4	1	0	14	4	13	4	17	Headmasters
Διδακτικό προσωπικό	421	196	323	152	744	348	537	247	784	Teaching personnel
Σύνολο	434	200	324	152	758	352	550	251	801	Total
ΙΔΙΩΤΙΚΑ										PRIVATE
Διευθυντές	57	20	6	2	63	22	59	21	80	Headmasters
Διδακτικό προσωπικό	446	369	459	350	905	719	571	483	1.054	Teaching personnel
Σύνολο	503	389	465	352	968	741	630	504	1.134	Total
ΣΥΝΟΛΟ	937	589	789	504	1.726	1.093	1.180	755	1.935	TOTAL

(Συνέχ.-Cont'd)

(1) Στη μερική απασχόληση περιλαμβάνεται και το προσωπικό που δεν ολοκλήρωσε ολόκληρο το ακαδημαϊκό έτος

(1) The personnel who did not complete the academic year is included in the part-time personnel

ΤΡΙΤΟΒΑΘΜΙΑ ΕΚΠΑΙΔΕΥΣΗ
TERTIARY EDUCATION

ΠΙΝΑΚΑΣ 80(Συνέχ.). ΔΡΙΘΜΟΣ ΔΙΔΑΚΤΙΚΟΥ ΠΡΟΣΩΠΙΚΟΥ ΚΑΤΑ ΤΥΠΟ ΕΚΠΑΙΔΕΥΤΙΚΟΥ ΙΔΡΥΜΑΤΟΣ, ΘΕΣΗ, ΠΛΗΡΗΣ/ΜΕΡΙΚΗ ΑΠΑΣΧΟΛΗΣΗ
ΚΑΙ ΦΥΛΟ, 2012/2013

TABLE 80(Cont'd). NUMBER OF TEACHING PERSONNEL BY TYPE OF INSTITUTION, POST, FULL/PART TIME EMPLOYMENT AND SEX, 2012/2013

(β1) ΔΗΜΟΣΙΑ ΠΑΝΕΠΙΣΤΗΜΙΑΚΑ ΙΔΡΥΜΑΤΑ
(b1) PUBLIC UNIVERSITY INSTITUTIONS

Τύπος εκπαιδευτικού ιδρύματος και θέση προσωπικού	Πλήρης απασχόληση Full-time		Μερική απασχόληση Part-time (1)		Πλήρης και μερική απασχόληση Full and part-time		Ισοδύναμο πλήρους απασχόλησης Full time equivalent			Type of institution and post of personnel
	Άντρες Men	Γυναίκες Women	Άντρες Men	Γυναίκες Women	Άντρες Men	Γυναίκες Women	Άντρες Men	Γυναίκες Women	Σύνολο Total	
Διευθυντές	11	3	0	0	11	3	11	3	14	School Level Management
Καθηγητές	94	7	0	0	94	7	94	7	101	Professors
Αναπληρωτές καθηγητές	86	37	4	2	90	39	88	38	126	Associate professors
Επικουροι καθηγητές	84	44	12	4	96	48	89	45	134	Assistant professors
Λέκτορες	67	39	22	14	89	53	77	45	122	Lecturers
Επισκέπτες καθηγητές	3	1	8	4	11	5	6	2	8	Visiting professors
Επισκέπτες αναπληρωτοί καθηγητές	1	0	2	1	3	1	2	0	2	Visiting associate professors
Επισκέπτες επίκουροι καθηγητές	7	0	5	1	12	1	9	0	9	Visiting assistant professors
Επισκέπτες λέκτορες	12	3	12	12	24	15	16	7	23	Visiting lecturers
Ειδικό εκπαιδευτικό προσωπικό	49	55	240	110	289	165	136	92	228	Special teaching staff
Σύνολο	414	189	305	148	719	337	528	239	767	Total

(Συνέχ.-Cont'd)

(1) Στη μερική απασχόληση περιλαμβάνεται και το προσωπικό που δεν ολοκλήρωσε ολόκληρο το ακαδημαϊκό έτος
(1) The personnel who did not complete the academic year is included in the part-time personnel

ΤΡΙΤΟΒΑΘΜΙΑ ΕΚΠΑΙΔΕΥΣΗ
TERTIARY EDUCATION

ΠΙΝΑΚΑΣ 80(Συνέχ.). ΑΡΙΘΜΟΣ ΔΙΔΑΚΤΙΚΟΥ ΠΡΟΣΩΠΙΚΟΥ ΚΑΤΑ ΤΥΠΟ ΕΚΠΑΙΔΕΥΤΙΚΟΥ ΙΔΡΥΜΑΤΟΣ, ΘΕΣΗ, ΠΛΗΡΗΣ/ΜΕΡΙΚΗ ΑΠΑΣΧΟΛΗΣΗ
ΚΑΙ ΦΥΛΟ, 2012/2013

TABLE 80(Cont'd). NUMBER OF TEACHING PERSONNEL BY TYPE OF INSTITUTION, POST, FULL/PART TIME EMPLOYMENT AND SEX, 2012/2013

(β2) ΙΔΙΩΤΙΚΑ ΠΑΝΕΠΙΣΤΗΜΙΑΚΑ ΙΔΡΥΜΑΤΑ
(b2) PRIVATE UNIVERSITY INSTITUTIONS

Τύπος εκπαιδευτικού ιδρύματος και θέση προσωπικού	Πλήρης απασχόληση Full-time		Μερική απασχόληση Part-time (1)		Πλήρης και μερική απασχόληση Full and part-time		Ισοδύναμο πλήρους απασχόλησης Full time equivalent		Type of institution and post of personnel
	Άντρες Men	Γυναίκες Women	Άντρες Men	Γυναίκες Women	Άντρες Men	Γυναίκες Women	Άντρες Men	Γυναίκες Women	
	Σύνολο	Σύνολο	Σύνολο	Σύνολο	Σύνολο	Σύνολο	Σύνολο	Σύνολο	
Διευθυντές	21	9	1	0	22	9	21	9	School Level Management
Καθηγητές	46	13	0	0	46	13	46	13	Professors
Αναπληρωτές καθηγητές	60	31	0	1	60	32	60	32	Associate professors
Επίκουροι καθηγητές	82	64	6	1	88	65	85	64	Assistant professors
Λέκτορες	66	55	4	0	70	55	67	55	Lecturers
Αναπληρωτές λέκτορες	13	19	0	1	13	20	13	19	Associate lectures
Επισκέπτες καθηγητές	5	3	4	0	9	3	6	3	Visiting professors
Επισκέπτες επίκουροι καθηγητές	0	0	2	2	2	2	1	0	Visiting assistant professors
Επισκέπτες λέκτορες	10	2	23	8	33	10	17	5	Visiting lecturers
Ειδικό εκπαιδευτικό προσωπικό	29	27	101	79	130	106	52	43	Special teaching staff
Σύνολο	332	223	141	92	473	315	368	243	611
ΣΥΝΟΛΟ	746	412	446	240	1.192	652	896	482	1.378

(Συνέχ.-Cont'd)

(1) Στη μερική απασχόληση περιλαμβάνεται και το προσωπικό που δεν ολοκλήρωσε ολόκληρο το ακαδημαϊκό έτος

(1) The personnel who did not complete the academic year is included in the part-time personnel

ΤΡΙΤΟΒΑΘΜΙΑ ΕΚΠΑΙΔΕΥΣΗ
TERTIARY EDUCATION

ΠΙΝΑΚΑΣ 80(Συνέχ.). ΑΡΙΘΜΟΣ ΔΙΔΑΚΤΙΚΟΥ ΠΡΟΣΩΠΙΚΟΥ ΚΑΤΑ ΤΥΠΟ ΕΚΠΑΙΔΕΥΤΙΚΟΥ ΙΔΡΥΜΑΤΟΣ, ΘΕΣΗ, ΠΛΗΡΗΣ/ΜΕΡΙΚΗ ΑΠΑΣΧΟΛΗΣΗ
ΚΑΙ ΦΥΛΟ, 2012/2013

TABLE 80(Cont'd). NUMBER OF TEACHING PERSONNEL BY TYPE OF INSTITUTION, POST, FULL/PART TIME EMPLOYMENT AND SEX, 2012/2013

(γ) ΜΗ-ΠΑΝΕΠΙΣΤΗΜΙΑΚΑ ΙΔΡΥΜΑΤΑ
(c) NON-UNIVERSITY INSTITUTIONS

Τύπος εκπαιδευτικού ιδρύματος και θέση προσωπικού	Πλήρης απασχόληση Full-time		Μερική απασχόληση Part-time ⁽¹⁾		Πλήρης και μερική απασχόληση Full and part-time		Ισοδύναμο πλήρους απασχόλησης Full time equivalent			Type of institution and post of personnel
	Άντρες Men	Γυναίκες Women	Άντρες Men	Γυναίκες Women	Άντρες Men	Γυναίκες Women	Άντρες Men	Γυναίκες Women	Σύνολο Total	
ΔΗΜΟΣΙΑ										PUBLIC
Διευθυντές	2	1	1	0	3	1	2	1	3	Headmasters
Διδακτικό προσωπικό	18	10	18	4	36	14	21	11	32	Teaching personnel
Σύνολο	20	11	19	4	39	15	23	12	35	Total
ΙΔΙΩΤΙΚΑ										PRIVATE
Διευθυντές	36	11	5	2	41	13	38	12	50	Headmasters
Διδακτικό προσωπικό	135	155	319	258	454	413	224	248	472	Teaching personnel
Σύνολο	171	166	324	260	495	426	262	260	522	Total
ΣΥΝΟΛΟ	191	177	343	264	534	441	285	272	557	TOTAL

(1) Στη μερική απασχόληση περιλαμβάνεται και το προσωπικό που δεν ολοκλήρωσε ολόκληρο το ακαδημαϊκό έτος

(1) The personnel who did not complete the academic year is included in the part-time personnel

ΤΡΙΤΟΒΑΘΜΙΑ ΕΚΠΑΙΔΕΥΣΗ
TERTIARY EDUCATION

ΠΙΝΑΚΑΣ 81. ΑΡΙΘΜΟΣ ΔΙΔΑΚΤΙΚΟΥ ΠΡΟΣΩΠΙΚΟΥ ΚΑΤΑ ΕΙΔΟΣ ΚΑΙ ΤΥΠΟ ΕΚΠΑΙΔΕΥΤΙΚΟΥ
ΙΔΡΥΜΑΤΟΣ, ΗΛΙΚΙΑ ΚΑΙ ΦΥΛΟ, 2012/2013

TABLE 81. NUMBER OF TEACHING PERSONNEL BY KIND AND TYPE OF INSTITUTION, AGE
AND SEX, 2012/2013

(α) ΣΥΝΟΛΟ - ΠΑΝΕΠΙΣΤΗΜΙΑΚΑ ΚΑΙ ΜΗ-ΠΑΝΕΠΙΣΤΗΜΙΑΚΑ ΙΔΡΥΜΑΤΑ

(a) TOTAL - UNIVERSITY AND NON-UNIVERSITY INSTITUTIONS

Ηλικία διδακτικού προσωπικού	Άντρες Men	Γυναίκες Women	Σύνολο Total	Age of teaching personnel
< 25 χρονών	2	14	16	< 25 years
25-29 "	49	123	172	25-29 "
30-34 "	237	220	457	30-34 "
35-39 "	323	194	517	35-39 "
40-44 "	208	130	338	40-44 "
45-49 "	202	99	301	45-49 "
50-54 "	174	77	251	50-54 "
55-59 "	101	47	148	55-59 "
60-64 "	91	21	112	60-64 "
65+ "	81	14	95	65+ "
Δε δηλώθηκε	258	154	412	Not stated
Σύνολο	1.726	1.093	2.819	Total

(Συνέχ.-Cont'd)

ΤΡΙΤΟΒΑΘΜΙΑ ΕΚΠΑΙΔΕΥΣΗ
TERTIARY EDUCATION

ΠΙΝΑΚΑΣ 81(Συνέχ.). ΑΡΙΘΜΟΣ ΔΙΔΑΚΤΙΚΟΥ ΠΡΟΣΩΠΙΚΟΥ ΚΑΤΑ ΕΙΔΟΣ ΚΑΙ ΤΥΠΟ ΕΚΠΑΙΔΕΥΤΙΚΟΥ
ΙΔΡΥΜΑΤΟΣ, ΗΛΙΚΙΑ ΚΑΙ ΦΥΛΟ, 2012/2013

TABLE 81(Cont'd). NUMBER OF TEACHING PERSONNEL BY KIND AND TYPE OF INSTITUTION, AGE
AND SEX, 2012/2013

(β) ΠΑΝΕΠΙΣΤΗΜΙΑΚΑ ΙΔΡΥΜΑΤΑ
(b) UNIVERSITY INSTITUTIONS

Τύπος Εκπαιδευτικού Ιδρύματος και ηλικία	Άντρες Men	Γυναίκες Women	Σύνολο Total	Type of Institution and age
ΔΗΜΟΣΙΑ				PUBLIC
25-29 χρονών	6	15	21	25-29 years
30-34 "	74	52	126	30-34 "
35-39 "	144	59	203	35-39 "
40-44 "	95	56	151	40-44 "
45-49 "	93	39	132	45-49 "
50-54 "	91	26	117	50-54 "
55-59 "	55	21	76	55-59 "
60-64 "	48	5	53	60-64 "
65+ "	12	0	12	65+ "
Δε δηλώθηκε	101	64	165	Not stated
Σύνολο	719	337	1.056	Total
ΙΔΙΩΤΙΚΑ				PRIVATE
< 25 χρονών	1	0	1	< 25 years
25-29 "	5	21	26	25-29 "
30-34 "	71	75	146	30-34 "
35-39 "	119	74	193	35-39 "
40-44 "	63	41	104	40-44 "
45-49 "	66	37	103	45-49 "
50-54 "	47	29	76	50-54 "
55-59 "	19	15	34	55-59 "
60-64 "	28	9	37	60-64 "
65+ "	37	9	46	65+ "
Δε δηλώθηκε	17	5	22	Not stated
Σύνολο	473	315	788	Total
ΣΥΝΟΛΟ	1.192	652	1.844	TOTAL

(Συνέχ.-Cont'd)

ΤΡΙΤΟΒΑΘΜΙΑ ΕΚΠΑΙΔΕΥΣΗ
TERTIARY EDUCATION

ΠΙΝΑΚΑΣ 81(Συνέχ.). ΑΡΙΘΜΟΣ ΔΙΔΑΚΤΙΚΟΥ ΠΡΟΣΩΠΙΚΟΥ ΚΑΤΑ ΕΙΔΟΣ ΚΑΙ ΤΥΠΟ ΕΚΠΑΙΔΕΥΤΙΚΟΥ
ΙΔΡΥΜΑΤΟΣ, ΗΛΙΚΙΑ ΚΑΙ ΦΥΛΟ, 2012/2013

TABLE 81(Cont'd). NUMBER OF TEACHING PERSONNEL BY KIND AND TYPE OF INSTITUTION, AGE
AND SEX, 2012/2013

(γ) ΜΗ-ΠΑΝΕΠΙΣΤΗΜΙΑΚΑ ΙΔΡΥΜΑΤΑ

(e) NON-UNIVERSITY INSTITUTIONS

Τύπος Εκπαιδευτικού Ιδρύματος και ηλικία	Άντρες Men	Γυναίκες Women	Σύνολο Total	Type of Institution and age
ΔΗΜΟΣΙΑ				PUBLIC
30-34 χρονών	9	2	11	30-34 years
35-39 "	0	2	2	35-39 "
40-44 "	7	5	12	40-44 "
45-49 "	8	0	8	45-49 "
50-54 "	7	4	11	50-54 "
55-59 "	6	1	7	55-59 "
60-64 "	2	1	3	60-64 "
Σύνολο	39	15	54	Total
ΙΔΙΩΤΙΚΑ				PRIVATE
< 25 χρονών	1	14	15	< 25 years
25-29 "	38	87	125	25-29 "
30-34 "	83	91	174	30-34 "
35-39 "	60	59	119	35-39 "
40-44 "	43	28	71	40-44 "
45-49 "	35	23	58	45-49 "
50-54 "	29	18	47	50-54 "
55-59 "	21	10	31	55-59 "
60-64 "	13	6	19	60-64 "
65+ "	32	5	37	65+ "
Δε δηλώθηκε	140	85	225	Not stated
Σύνολο	495	426	921	Total
ΣΥΝΟΛΟ	534	441	975	TOTAL

ΤΡΙΤΟΒΑΘΜΙΑ ΕΚΠΑΙΔΕΥΣΗ
TERTIARY EDUCATION

ΠΙΝΑΚΑΣ 82. ΑΡΙΘΜΟΣ ΜΗ-ΔΙΔΑΚΤΙΚΟΥ ΠΡΟΣΩΠΙΚΟΥ ΚΑΤΑ ΤΥΠΟ ΕΚΠΑΙΔΕΥΤΙΚΟΥ ΙΔΡΥΜΑΤΟΣ, ΘΕΣΗ, ΠΛΗΡΗΣ/ΜΕΡΙΚΗ ΑΠΑΣΧΟΛΗΣΗ ΚΑΙ ΦΥΛΟ, 2012/2013
TABLE 82. NUMBER OF NON-TEACHING PERSONNEL BY TYPE OF INSTITUTION, POST, FULL/PART TIME EMPLOYMENT AND SEX, 2012/2013

(α) ΣΥΝΟΛΟ - ΠΑΝΕΠΙΣΤΗΜΙΑΚΑ ΚΑΙ ΜΗ-ΠΑΝΕΠΙΣΤΗΜΙΑΚΑ ΙΔΡΥΜΑΤΑ
(a) TOTAL - UNIVERSITY AND NON-UNIVERSITY INSTITUTIONS

Τύπος εκπαιδευτικού ιδρύματος και θέση προσωπικού	Πλήρης απασχόληση Full-time		Μερική απασχόληση Part-time (1)		Πλήρης και μερική απασχόληση Full and part-time		Ισοδύναμο πλήρους απασχόλησης Full time equivalent			Type of institution and post of personnel
	Άντρες Men	Γυναίκες Women	Άντρες Men	Γυναίκες Women	Άντρες Men	Γυναίκες Women	Άντρες Men	Γυναίκες Women	Σύνολο Total	
	Βοηθοί έρευνας και διδασκαλίας	119	78	59	46	178	124	142	92	
Ακαδημαϊκή υποστήριξη φοιτητών	24	95	1	3	25	98	25	96	121	Academic support for students
Κοινωνική υποστήριξη και υποστήριξη υγείας	10	8	0	1	10	9	10	8	18	Health and social support
Διοικητικό προσωπικό	299	833	7	20	306	853	297	836	1.133	Administrative personnel
Συντήρηση και λειτουργία	139	111	2	9	141	120	139	111	250	Maintenance and operations personnel
Σύνολο	591	1.125	69	79	660	1.204	613	1.143	1.756	Total

(Συνέχ.-Cont'd)

(1) Στη μερική απασχόληση περιλαμβάνεται και το προσωπικό που δεν ολοκλήρωσε ολόκληρο το ακαδημαϊκό έτος

(1) The personnel who did not complete the academic year is included in the part-time personnel

ΤΡΙΤΟΒΑΘΜΙΑ ΕΚΠΑΙΔΕΥΣΗ
TERTIARY EDUCATION

ΠΙΝΑΚΑΣ 82(Συνέχ.). ΑΡΙΘΜΟΣ ΔΙΔΑΚΤΙΚΟΥ ΠΡΟΣΩΠΙΚΟΥ ΚΑΤΑ ΤΥΠΟ ΕΚΠΑΙΔΕΥΤΙΚΟΥ ΙΔΡΥΜΑΤΟΣ, ΘΕΣΗ, ΠΛΗΡΗΣ/ΜΕΡΙΚΗ ΑΠΑΣΧΟΛΗΣΗ ΚΑΙ ΦΥΛΟ, 2012/2013

TABLE 82(Cont'd). NUMBER OF TEACHING PERSONNEL BY TYPE OF INSTITUTION, POST, FULL/PART TIME EMPLOYMENT AND SEX, 2012/2013

(β) ΠΑΝΕΠΙΣΤΗΜΙΑΚΑ ΙΔΡΥΜΑΤΑ
(b) UNIVERSITY INSTITUTIONS

Τύπος εκπαιδευτικού ιδρύματος και θέση προσωπικού	Πλήρης απασχόληση Full-time		Μερική απασχόληση Part-time (1)		Πλήρης και μερική απασχόληση Full and part-time		Ισοδύναμο πλήρους απασχόλησης Full time equivalent			Type of institution and post of personnel
	Άντρες Men	Γυναίκες Women	Άντρες Men	Γυναίκες Women	Άντρες Men	Γυναίκες Women	Άντρες Men	Γυναίκες Women	Σύνολο Total	
ΔΗΜΟΣΙΑ										PUBLIC
Βοηθοί έρευνας και διδασκαλίας	99	69	56	46	155	115	124	83	207	Teaching /Research assistants
Ακαδημαϊκή υποστήριξη φοιτητών	12	50	0	0	12	50	12	50	62	Academic support for students
Κοινωνική υποστήριξη και υποστήριξη υγείας	3	3	0	0	3	3	3	3	6	Health and social support
Διοικητικό προσωπικό	157	452	2	1	159	453	158	453	611	Administrative personnel
Συντήρηση και λειτουργία	96	35	0	1	96	36	96	35	131	Maintenance and operations personnel
Σύνολο	367	609	58	48	425	657	393	624	1.017	Total
ΙΔΙΩΤΙΚΑ										PRIVATE
Βοηθοί έρευνας και διδασκαλίας	14	3	2	0	16	3	13	3	16	Teaching /Research assistants
Ακαδημαϊκή υποστήριξη φοιτητών	9	24	0	1	9	25	9	25	34	Academic support for students
Κοινωνική υποστήριξη και υποστήριξη υγείας	7	5	0	0	7	5	7	5	12	Health and social support
Διοικητικό προσωπικό	75	202	0	5	75	207	72	202	274	Administrative personnel
Συντήρηση και λειτουργία	27	39	0	0	27	39	27	38	65	Maintenance and operations personnel
Σύνολο	132	273	2	6	134	279	128	273	401	Total
ΣΥΝΟΛΟ	499	882	60	54	559	936	521	897	1.418	TOTAL

(Συνέχ.-Cont'd)

(1) Στη μερική απασχόληση περιλαμβάνεται και το προσωπικό που δεν ολοκλήρωσε ολόκληρο το ακαδημαϊκό έτος

(1) The personnel who did not complete the academic year is included in the part-time personnel

ΤΡΙΤΟΒΑΘΜΙΑ ΕΚΠΑΙΔΕΥΣΗ
TERTIARY EDUCATION

ΠΙΝΑΚΑΣ 82(Συνέχ.). ΑΡΙΘΜΟΣ ΔΙΔΑΚΤΙΚΟΥ ΠΡΟΣΩΠΙΚΟΥ ΚΑΤΑ ΤΥΠΟ ΕΚΠΑΙΔΕΥΤΙΚΟΥ ΙΔΡΥΜΑΤΟΣ, ΘΕΣΗ, ΠΛΗΡΗΣ/ΜΕΡΙΚΗ ΑΠΑΣΧΟΛΗΣΗ
ΚΑΙ ΦΥΛΟ, 2012/2013

TABLE 82(Cont'd). NUMBER OF TEACHING PERSONNEL BY TYPE OF INSTITUTION, POST, FULL/PART TIME EMPLOYMENT AND SEX, 2012/2013

(γ) ΜΗ-ΠΑΝΕΠΙΣΤΗΜΙΑΚΑ ΙΔΡΥΜΑΤΑ
(c) NON-UNIVERSITY INSTITUTIONS

Τύπος εκπαιδευτικού ιδρύματος και θέση προσωπικού	Πλήρης απασχόληση Full-time		Μερική απασχόληση Part-time (1)		Πλήρης και μερική απασχόληση Full and part-time		Ισοδύναμο πλήρους απασχόλησης Full time equivalent			Type of institution and post of personnel
	Άντρες Men	Γυναίκες Women	Άντρες Men	Γυναίκες Women	Άντρες Men	Γυναίκες Women	Άντρες Men	Γυναίκες Women	Σύνολο Total	
ΔΗΜΟΣΙΑ										PUBLIC
Βοηθοί έρευνας και διδασκαλίας	0	1	0	0	0	1	0	1	1	Teaching /Research assistants
Διοικητικό προσωπικό	8	7	2	8	10	15	8	10	18	Administrative personnel
Συντήρηση και λειτουργία	13	12	0	3	13	15	13	12	25	Maintenance and operations personnel
Σύνολο	21	20	2	11	23	31	21	23	44	Total
ΙΔΙΩΤΙΚΑ										PRIVATE
Βοηθοί έρευνας και διδασκαλίας	6	6	1	0	7	6	6	6	12	Teaching /Research assistants
Ακαδημαϊκή υποστήριξη φοιτητών Κοινωνική υποστήριξη και υποστήριξη υγείας	3	20	1	2	4	22	4	20	24	Academic support for students Health and social support
Διοικητικό προσωπικό	59	172	3	6	62	178	59	171	230	Administrative personnel
Συντήρηση και λειτουργία	3	25	2	5	5	30	3	27	30	Maintenance and operations personnel
Σύνολο	71	223	7	14	78	237	72	224	296	Total
ΣΥΝΟΛΟ	92	243	9	25	101	268	93	247	340	TOTAL

(1) Στη μερική απασχόληση περιλαμβάνεται και το προσωπικό που δεν ολοκλήρωσε ολόκληρο το ακαδημαϊκό έτος

(1) The personnel who did not complete the academic year is included in the part-time personnel

ΜΕΡΟΣ VI

ΚΥΠΡΙΟΙ ΦΟΙΤΗΤΕΣ ΕΞΩΤΕΡΙΚΟΥ

PART VI

CYPRIOUS STUDENTS ABROAD

ΚΥΠΡΙΟΙ ΦΟΙΤΗΤΕΣ ΕΞΩΤΕΡΙΚΟΥ
CYPRIOT STUDENTS ABROAD

ΠΙΝΑΚΑΣ 83. ΚΥΠΡΙΟΙ ΦΟΙΤΗΤΕΣ ΣΤΟ ΕΞΩΤΕΡΙΚΟ ⁽¹⁾ ΚΑΤΑ ΧΩΡΑ ΣΠΟΥΔΩΝ ΚΑΙ ΦΥΛΟ, 1988/1989-2010/2011
TABLE 83. CYPRIOT STUDENTS ABROAD ⁽¹⁾ BY COUNTRY OF STUDY AND SEX, 1988/1989-2010/2011

(α) Απόλυτοι αριθμοί - (a) Absolute numbers

Χώρα σπουδών	Φύλο	1985/86 1990/91 1991/92 1992/93 1993/94 1994/95 1995/96 1996/97 1997/98 1998/99 1999/00 2000/01 2001/02 2002/03 2003/04 2004/05 2005/06 2006/07 2007/08 2008/09 2009/10 2010/11												Sex	Country of study								
		20	23	20	21	16	16	22	22	43	43	50	53			59	53	40	26	21	24	24	19
Αυστραλία	Σύνολο	..	13	17	13	10	10	14	14	17	16	27	35	38	31	27	19	16	18	15	10	6	15
	Άνδρες	..	7	6	7	6	6	8	8	26	27	23	18	21	22	13	7	5	6	9	9	9	6
	Γυναίκες	..	6	10	6	4	6	6	6	11	11	4	17	17	9	14	10	13	12	6	1	1	1
Αυστρία	Σύνολο	198	131	132	122	104	91	76	52	38	26	20	13	14	18	13	12	8	16	11	8	13	13
	Άνδρες	118	82	85	79	68	60	50	32	19	21	9	5	6	6	6	6	4	7	6	3	6	6
	Γυναίκες	80	49	47	43	36	31	26	20	19	5	11	8	8	8	7	6	4	9	5	5	7	7
Βουλγαρία	Σύνολο	59	54	62	76	77	78	73	74	96	166	218	264	322	399	502	528	472	398	329	246	186	186
	Άνδρες	38	34	34	40	40	39	31	35	44	76	92	122	139	177	219	220	189	165	154	118	92	92
	Γυναίκες	21	20	28	36	37	39	42	39	52	90	126	142	183	222	283	308	283	233	175	128	94	94
Γαλλία	Σύνολο	358	130	118	123	115	109	95	82	85	109	98	88	83	107	117	124	156	164	177	184	177	174
	Άνδρες	160	38	34	33	35	31	31	23	23	45	23	24	15	29	28	29	43	35	42	47	40	44
	Γυναίκες	198	92	84	90	80	78	64	59	62	64	75	64	68	78	89	95	113	129	135	137	137	130
Γερμανία	Σύνολο	818	473	399	341	271	231	198	165	144	133	93	110	131	123	144	158	165	167	176	160	184	184
	Άνδρες	534	291	245	202	156	133	112	86	64	63	49	50	63	61	74	79	82	71	76	78	65	74
	Γυναίκες	284	182	154	139	115	98	86	79	80	70	44	60	68	62	70	79	83	79	91	98	95	110
Ελλάδα	Σύνολο	4.027	3.581	3.714	3.581	3.499	3.613	3.762	4.201	4.887	6.158	6.416	7.563	8.975	10.592	11.831	12.663	13.470	13.378	13.342	11.752	10.262	8.983
	Άνδρες	2.003	1.815	1.823	1.742	1.624	1.664	1.731	1.799	1.999	2.581	2.488	2.810	3.396	4.253	4.988	5.527	6.028	6.122	6.194	5.558	4.972	4.421
	Γυναίκες	2.024	1.766	1.891	1.839	1.875	1.949	2.031	2.402	2.888	3.577	3.928	4.753	5.579	6.339	6.843	7.136	7.442	7.256	7.148	6.194	5.290	4.562
Ηνωμένο Βασίλειο	Σύνολο	1.668	2.243	2.457	2.391	2.379	2.481	2.584	2.739	2.952	3.073	2.816	2.933	2.815	2.781	2.806	3.967	4.952	5.641	6.945	7.598	7.983	8.420
	Άνδρες	1.133	1.402	1.540	1.497	1.437	1.472	1.506	1.548	1.599	1.636	1.516	1.569	1.501	1.494	1.453	1.991	2.409	2.708	3.265	3.474	3.642	3.943
	Γυναίκες	535	841	917	894	942	1.009	1.078	1.191	1.353	1.437	1.300	1.364	1.314	1.287	1.353	1.976	2.543	2.933	3.680	4.124	4.341	4.477
Η.Π.Α.	Σύνολο	2.231	1.736	1.809	1.775	1.790	1.835	1.817	1.876	1.924	1.885	1.704	1.702	1.556	1.386	1.245	997	762	566	519	469	355	328
	Άνδρες	1.753	1.358	1.390	1.350	1.323	1.328	1.308	1.355	1.342	1.223	1.100	1.064	982	916	827	650	489	359	325	302	233	214
	Γυναίκες	478	378	419	425	467	507	509	521	582	662	604	638	574	470	418	347	273	207	194	167	122	114

(Συνέχ.-Cont'd)

ΚΥΠΡΙΟΙ ΦΟΙΤΗΤΕΣ ΕΞΩΤΕΡΙΚΟΥ
CYPRIOT STUDENTS ABROAD

ΠΙΝΑΚΑΣ 83(Ζυνέζ), ΚΥΠΡΙΟΙ ΦΟΙΤΗΤΕΣ ΣΤΟ ΕΞΩΤΕΡΙΚΟ⁽¹⁾ ΚΑΤΑ ΧΩΡΑ ΣΠΟΥΔΩΝ ΚΑΙ ΦΥΛΟ, 1988/1989-2010/2011
TABLE 83(Cont d), CYPRIOT STUDENTS ABROAD⁽¹⁾ BY COUNTRY OF STUDY AND SEX, 1988/1989-2010/2011

(α) Απόλυτοι αριθμοί - (a) Absolute numbers

Χώρα σπουδών	Φύλο	1985/86	1990/91	1991/92	1992/93	1993/94	1994/95	1995/96	1996/97	1997/98	1998/99	1999/00	2000/01	2001/02	2002/03	2003/04	2004/05	2005/06	2006/07	2007/08	2008/09	2009/10	2010/11	Country of study
		Sex	Total	Men	Women	Total	Men	Women	Total	Men	Women	Total	Men	Women	Total	Men	Women	Total	Men	Women	Total	Men	Women	
Ιταλία	Σύνολο	383	227	211	184	161	145	132	114	101	111	66	85	79	74	84	105	106	113	138	141	124	124	Italy
	Άνδρες	209	103	98	79	69	66	64	54	52	49	17	30	25	23	35	39	33	39	39	43	29	38	Men
	Γυναίκες	174	124	113	105	92	79	68	60	49	49	62	49	55	54	49	66	73	74	99	98	95	86	Women
Καναδάς	Σύνολο	59	66	67	57	47	46	43	44	42	65	72	85	74	85	73	64	49	40	37	29	27	15	Canada
	Άνδρες	45	45	47	39	34	33	28	27	24	33	34	37	31	40	32	29	22	22	22	12	12	7	Men
	Γυναίκες	14	21	20	18	13	13	15	17	18	32	38	48	43	45	41	35	27	18	15	17	15	8	Women
Ομοσπονδία της Ρωσίας	Σύνολο	63	50	51	53	63	88	85	90	121	182	152	171	197	199	195	178	148	96	92	76	54	60	Russian Federation
	Άνδρες	27	26	31	32	41	55	52	52	58	120	90	105	130	135	141	124	96	57	48	35	25	33	Men
	Γυναίκες	36	24	20	21	22	33	33	38	63	63	62	66	67	64	54	54	52	39	44	41	29	27	Women
Ουγγαρία	Σύνολο	33	95	119	129	137	137	157	177	211	238	227	286	299	288	265	243	253	234	304	262	220	221	Hungary
	Άνδρες	19	46	68	73	83	84	93	114	128	141	145	191	210	215	196	178	180	159	215	163	128	115	Men
	Γυναίκες	14	49	51	56	54	53	64	63	83	97	82	95	89	73	69	65	73	75	89	99	92	106	Women
Ρουμανία	Σύνολο	127	23	21	19	17	22	27	31	34	41	33	42	42	33	30	20	18	18	23	29	30	40	Romania
	Άνδρες	90	17	15	13	10	14	18	21	21	24	19	23	26	22	20	13	10	12	17	23	21	27	Men
	Γυναίκες	37	6	6	6	7	8	9	10	13	17	14	19	16	11	10	7	8	6	6	6	9	13	Women
Τσεχία	Σύνολο	44	20	24	24	25	26	29	48	62	87	67	64	70	79	97	99	129	126	159	159	164	162	Czech Republic
	Άνδρες	26	14	19	20	22	21	21	26	33	42	27	27	33	45	59	68	87	73	85	84	92	90	Men
	Γυναίκες	18	6	5	4	3	5	8	22	29	45	40	37	37	34	38	31	42	53	74	75	72	72	Women
Άλλες Χώρες	Σύνολο	244	179	181	171	160	149	119	98	96	171	122	194	173	155	171	201	198	161	189	234	222	274	Other Countries
	Άνδρες	164	109	113	111	106	99	72	52	52	112	69	108	92	82	101	124	114	98	106	121	121	137	Men
	Γυναίκες	80	70	68	60	54	50	47	46	44	59	53	86	81	73	70	77	84	63	83	113	101	137	Women
ΣΥΝΟΛΟ	Σύνολο	10.312	9.028	9.388	9.066	8.866	9.067	9.213	9.813	10.815	12.488	12.147	13.650	14.882	16.374	17.631	19.400	20.969	21.188	22.530	21.473	20.051	19.199	TOTAL
	Άνδρες	6.319	5.393	5.559	5.323	5.061	5.109	5.127	5.238	5.472	6.183	5.694	6.192	6.683	7.536	8.210	9.104	9.839	9.964	10.624	10.115	9.511	9.247	Men
	Γυναίκες	3.993	3.635	3.829	3.743	3.805	3.958	4.086	4.575	5.343	6.305	6.453	7.458	8.199	8.838	9.421	10.296	11.130	11.224	11.906	11.358	10.540	9.952	Women

⁽¹⁾ Πηγή: * Μέχρι το 1997/98, Υπουργείο Παιδείας και Πολιτισμού, αρχείο για εγγραφή φοιτητών για εξασφάλιση ξένου συναλλάγματος για σπουδές σπουδών στο εξωτερικό

* 1998/99-2010/2011, Αρχείο Φοιτητικής Χορηγίας, Υπουργείο Οικονομικών

* Από το 2011/2012 και μετά δεν υπάρχουν διαθέσιμα στοιχεία. Σχετικά στοιχεία από άλλες πηγές παρουσιάζονται στους πίνακες 89 και 90

⁽¹⁾ Source: * Until 1997/98, Ministry of Education and Culture, register regarding the enrolment of students for obtaining foreign exchange for studying abroad

* Until 1997/98, Ministry of Education and Culture, register regarding the enrolment of students for obtaining foreign exchange for studying abroad

* As from 2011/2012 no comparable data are available. Relevant data from other sources are presented in tables 89 and 90

ΚΥΠΡΙΟΙ ΦΟΙΤΗΤΕΣ ΕΞΩΤΕΡΙΚΟΥ
CYPRIOT STUDENTS ABROAD

ΠΙΝΑΚΑΣ 83. ΚΥΠΡΙΟΙ ΦΟΙΤΗΤΕΣ ΕΞΩΤΕΡΙΚΟΥ ⁽¹⁾ ΚΑΤΑ ΧΩΡΑ ΣΠΟΥΔΑΣ, 1988/1989-2010/2011
TABLE 83. CYPRIOT STUDENTS ABROAD ⁽¹⁾ BY COUNTRY OF STUDY, 1988/1989-2010/2011

(β) Ποσοστά - (b) Percentages

Χώρα σπουδών	1985/86	1990/91	1991/92	1992/93	1993/94	1994/95	1995/96	1996/97	1997/98	1998/99	2000/01	2001/02	2002/03	2003/04	2004/05	2005/06	2006/07	2007/08	2008/09	2009/10	2010/11	Country of study	
Αυστραλία	..	0,2	0,2	0,2	0,2	0,2	0,2	0,2	0,2	0,3	0,3	0,3	0,3	0,3	0,2	0,1	0,1	0,1	0,1	0,1	0,1	Australia	
Αυστρία	1,9	1,5	1,4	1,3	1,2	1,0	0,8	0,5	0,4	0,2	0,1	0,1	0,1	0,1	0,1	0,1	0,0	0,1	0,0	0,1	0,1	Austria	
Βουλγαρία	0,6	0,6	0,7	0,8	0,9	0,9	0,8	0,8	0,9	1,3	1,8	1,9	2,2	2,4	2,7	2,5	2,2	1,8	1,5	1,2	1,0	Bulgaria	
Γαλλία	3,5	1,4	1,3	1,3	1,3	1,2	1,0	0,8	0,8	0,9	0,8	0,6	0,6	0,6	0,7	0,6	0,8	0,8	0,9	0,9	0,9	France	
Γερμανία	7,9	5,2	4,2	3,8	3,1	2,6	2,2	1,7	1,3	1,1	0,8	0,8	0,6	0,7	0,8	0,8	0,7	0,7	0,8	0,8	1,0	Germany	
Ελλάδα	39,1	39,7	39,6	39,5	39,5	39,9	40,8	42,8	45,2	49,3	52,8	55,4	60,3	64,7	67,1	65,3	64,2	59,2	54,7	51,2	46,8	Greece	
Ηνωμένο Βασίλειο	16,2	24,8	26,1	26,4	26,8	27,4	28,1	27,9	27,3	24,6	23,2	21,5	18,9	17,0	15,9	20,4	23,6	30,8	35,4	39,8	43,9	United Kingdom	
Η.Π.Α.	21,6	19,2	19,3	19,6	20,2	20,2	19,7	19,1	17,8	15,1	14,0	12,5	10,5	8,5	7,1	5,1	3,6	2,7	2,3	2,2	1,8	1,7	U.S.A
Ιταλία	3,7	2,5	2,2	2,0	1,8	1,6	1,4	1,2	0,9	0,9	0,5	0,6	0,5	0,4	0,5	0,5	0,5	0,6	0,7	0,6	0,6	Italy	
Καναδάς	0,6	0,7	0,7	0,6	0,5	0,5	0,5	0,5	0,4	0,5	0,6	0,6	0,5	0,5	0,4	0,3	0,2	0,2	0,1	0,1	0,1	Canada	
Ομοσπονδία της Ρωσίας	0,6	0,6	0,5	0,6	0,7	1,0	0,9	0,9	1,1	1,5	1,2	1,3	1,3	1,2	1,1	0,9	0,7	0,5	0,4	0,3	0,3	Russian Federation	
Ουγγαρία	0,3	1,1	1,3	1,4	1,5	1,5	1,7	1,8	2,0	1,9	1,9	2,1	2,0	1,8	1,5	1,3	1,2	1,1	1,2	1,1	1,2	Hungary	
Ρουμανία	1,2	0,3	0,2	0,2	0,2	0,2	0,3	0,3	0,3	0,3	0,3	0,3	0,3	0,2	0,2	0,1	0,1	0,1	0,1	0,1	0,2	Romania	
Τσεχία	0,4	0,2	0,3	0,3	0,3	0,3	0,3	0,5	0,6	0,7	0,6	0,5	0,5	0,5	0,5	0,6	0,6	0,7	0,7	0,8	0,8	Czech Republic	
Άλλες Χώρες	2,4	2,0	2,0	2,0	1,8	1,5	1,3	1,0	0,8	1,4	1,0	1,5	1,1	1,0	1,0	0,9	0,8	0,8	1,1	1,1	1,4	Other Countries	
ΣΥΝΟΛΟ	100,0	100,0	100,0	100,0	100,0	100,0	100,0	100,0	100,0	100,0	100,0	100,0	100,0	100,0	100,0	100,0	100,0	100,0	100,0	100,0	100,0	TOTAL	

⁽¹⁾ Πηγή: * Μέχρι το 1997/98, Υπουργείο Παιδείας και Πολιτισμού, αρχείο για εγγραφή φοιτητών για εξασφάλιση ξένου συναλλάγματος για σκοπούς σπουδών στο εξωτερικό
* 1998/99-2010/2011, Αρχείο Φοιτητικής Χορηγίας, Υπουργείο Οικονομικών

* Από το 2011/2012 και μετά δεν υπάρχουν διαθέσιμα συγκρισιμα στοιχεία. Σχετικά στοιχεία από άλλες πηγές παρουσιάζονται στους πίνακες 89 και 90

⁽¹⁾ Source: * Until 1997/98, Ministry of Education and Culture, register regarding the enrolment of students for obtaining foreign exchange for studying abroad

* Until 1997/98, Ministry of Education and Culture, register regarding the enrolment of students for obtaining foreign exchange for studying abroad

* As from 2011/2012 no comparable data are available. Relevant data from other sources are presented in tables 89 and 90

ΚΥΠΡΙΟΙ ΦΟΙΤΗΤΕΣ ΕΞΩΤΕΡΙΚΟΥ
CYPRIOT STUDENTS ABROAD

ΠΙΝΑΚΑΣ 84. ΚΥΠΡΙΟΙ ΦΟΙΤΗΤΕΣ ΕΞΩΤΕΡΙΚΟΥ ⁽¹⁾ ΚΑΤΑ ΚΛΑΔΟ ΚΑΙ ΧΩΡΑ ΣΠΟΥΔΩΝ, 2010/2011
TABLE 84. CYPRIOT STUDENTS ABROAD ⁽¹⁾ BY FIELD AND COUNTRY OF STUDY, 2010/2011

ISCED 97 ⁽²⁾	Κλάδος σπουδών	Βουλγαρία Bulgaria	Γαλλία France	Γερμανία Germany	Ελλάδα Greece	Hv. Βασιλείο U.K	Η.Π.Α. U.S.A	Ιταλία Italy	Καναδάς Canada	Ομοσπ. της Ρωσίας Russian Federation	Ουγγαρία Hungary	Τσεχία Czech Republi c	Άλλες χώρες Other countries	Σύνολο Grand Total	Field of study
14	Παιδαγωγικά	34	1	7	942	172	11	2	2	1	3	1	8	1.184	Teacher training and education science
21	Τέχνες	37	16	11	415	796	43	41	4	6	0	8	33	1.410	Arts
22	Ανθρωπιστικές σπουδές	5	59	6	765	433	20	30	0	8	0	0	23	1.349	Humanities
31	Κοινωνικές επιστήμες	22	27	13	810	693	36	9	0	3	6	3	31	1.653	Social and behavioural sciences
32	Δημοσιογραφία και βιβλιοθηκονομία	2	5	3	124	74	5	0	0	1	0	3	2	219	Journalism and information
34	Διοίκηση επιχειρήσεων και συναφή	6	4	3	569	1.758	54	1	2	2	3	3	27	2.432	Business and administration
38	Νομικά	0	12	3	334	994	4	2	0	6	0	0	10	1.365	Law
42	Φυσιογνωστικές επιστήμες	1	12	8	144	348	26	0	0	0	2	1	6	548	Life sciences
44	Φυσικές επιστήμες	1	6	3	272	167	15	2	2	0	0	4	9	481	Physical sciences
46	Μαθηματικά και στατιστική	1	2	2	300	426	8	1	0	0	0	2	3	745	Mathematics and statistics
48	Πληροφορική	1	1	5	445	595	27	0	1	0	2	1	12	1.090	Computing
52	Μηχανική	2	5	8	943	665	31	4	4	3	15	5	9	1.694	Engineering and engineering trades
54	Μεταποίηση και επεξεργασία	0	1	1	148	48	2	1	0	0	0	1	1	203	Manufacturing and processing

(Συνέχ.-Cont'd)

ΚΥΠΡΙΟΙ ΦΟΙΤΗΤΕΣ ΕΞΩΤΕΡΙΚΟΥ
CYPRIOT STUDENT ABROAD

ΠΙΝΑΚΑΣ 84(Συνέχ.). ΚΥΠΡΙΟΙ ΦΟΙΤΗΤΕΣ ΕΞΩΤΕΡΙΚΟΥ⁽¹⁾ ΚΑΤΑ ΚΛΑΔΟ ΚΑΙ ΧΩΡΑ ΣΠΟΥΔΩΝ, 2010/2011
TABLE 84(Cont'd). CYPRIOT STUDENTS ABROAD⁽¹⁾ BY FIELD AND COUNTRY OF STUDY, 2010/2011

ISCED 97 ⁽²⁾	Κλάδος σπουδών	Βουλγαρία Bulgaria	Γαλλία France	Γερμανία Germany	Ελλάδα Greece	Ην. Βασιλείο U.K	Η.Π.Α. U.S.A	Ιταλία Italy	Καναδάς Canada	Ομοσπ. της Ρωσίας Russian Federation	Ουγγαρία Hungary	Τσεχία Czech Republi c	Άλλες Χώρες Other countries	Σύνολο Grand Total	Field of study
58	Αρχιτεκτονική και πολιτική μηχανική	3	14	6	629	741	16	26	0	3	26	5	13	1.482	Architecture and civil engineering
62	Γεωργία, δασολογία, αλιεία	1	0	0	350	11	4	1	0	0	1	0	3	371	Agriculture, forestry and fishery
64	Κτηνιατρική	14	0	5	47	13	0	0	0	2	23	18	19	141	Veterinary
72	Υγεία	56	7	100	1.282	400	24	3	0	25	139	106	129	2.271	Health
76	Κοινωνικές υπηρεσίες	0	0	0	59	9	1	0	0	0	1	0	0	70	Social services
81	Προσωπικές υπηρεσίες	0	0	0	75	22	1	0	0	0	0	1	3	102	Personal services
84	Υπηρεσίες μεταφορών	0	0	0	108	22	0	1	0	0	0	0	0	131	Transport services
85	Περιβαλλοντική προστασία	0	2	0	64	29	0	0	0	0	0	0	1	96	Environmental protection
86	Υπηρεσίες ασφαλείας	0	0	0	158	4	0	0	0	0	0	0	0	162	Security services
	Σύνολο	186	174	184	8.983	8.420	328	124	15	60	221	162	342	19.199	Total

⁽¹⁾ Πηγή: * Μέχρι το 1997/98, Υπουργείο Παιδείας και Πολιτισμού, αρχείο για εγγραφή φοιτητών για εξασφάλιση ξένου συναλλάγματος για σκοπούς σπουδών στο εξωτερικό
* 1998/99-2010/2011, Αρχείο Φοιτητικής Χορηγίας, Υπουργείο Οικονομικών

* Από το 2011/2012 και μετά δεν υπάρχουν διαθέσιμα συγκρίσιμα στοιχεία. Σχετικά στοιχεία από άλλες πηγές παρουσιάζονται στους πίνακες 89 και 90

⁽²⁾ Source: * Until 1997/98, Ministry of Education and Culture, register regarding the enrolment of students for obtaining foreign exchange for studying abroad

* Until 1997/98, Ministry of Education and Culture, register regarding the enrolment of students for obtaining foreign exchange for studying abroad

* As from 2011/2012 no comparable data are available. Relevant data from other sources are presented in tables 89 and 90

⁽²⁾ Διεθνές σύστημα ταξινόμησης της εκπαίδευσης, κλάδοι σπουδών, ISCED97, UNESCO

⁽²⁾ International standard classification of education, fields of study, ISCED97, UNESCO

ΚΥΠΡΙΟΙ ΦΟΙΤΗΤΕΣ ΕΞΩΤΕΡΙΚΟΥ
CYPRIOT STUDENTS ABROAD

ΠΙΝΑΚΑΣ 85. ΚΥΠΡΙΟΙ ΦΟΙΤΗΤΕΣ ΕΞΩΤΕΡΙΚΟΥ⁽¹⁾ ΚΑΤΑ ΚΛΑΔΟ ΣΠΟΥΔΩΝ, ΕΠΙΠΕΔΟ ΚΑΙ ΦΥΛΟ, 2010/2011
TABLE 85. CYPRIOT STUDENTS ABROAD⁽¹⁾ BY FIELD OF STUDY, LEVEL AND SEX, 2010/2011

ISCED 97 ⁽²⁾	Κλάδος σπουδών	Τριτοβάθμια Μη-Πανεπιστημιακή Tertiary Non-University		Τριτοβάθμια Πανεπιστημιακή (Προπτυχιακό) Tertiary University (Undergraduate)		Μεταπτυχιακό (Master's) Postgraduate (Master's)		Διδακτορικό Doctorate (Ph.D)		Γενικό σύνολο Grand total	Field of study			
		Ανδρες Men	Γυναίκες Women	Σύνολο Total	Ανδρες Men	Γυναίκες Women	Σύνολο Total	Ανδρες Men	Γυναίκες Women			Σύνολο Total		
14	Παιδαγωγικά	4	4	8	290	734	1.024	30	88	118	3	31	34	Teacher training and education science
21	Τέχνες	10	15	25	412	767	1.179	49	132	181	7	18	25	Arts
22	Ανθρωπιστικές σπουδές	4	3	7	280	796	1.076	32	152	184	24	58	82	Humanities
31	Κοινωνικές επιστήμες	4	2	6	493	851	1.344	76	163	239	22	42	64	Social and behavioural sciences
32	Δημοσιogr. και βιβλιοθηκονομία	1	1	2	83	106	189	14	12	26	1	1	2	Journalism and information
34	Διοίκηση επιχειρήσεων και συναφή	13	6	19	1.158	947	2.105	126	162	288	11	9	20	Business and administration
38	Νομικά	3	6	9	349	789	1.138	58	139	197	8	13	21	Law
42	Φυσιογνωστικές επιστήμες	1	2	3	161	297	458	18	35	53	15	19	34	Life science
44	Φυσικές επιστήμες	1	0	1	190	198	388	25	31	56	17	19	36	Physical science
46	Μαθηματικά & στατιστική	3	3	6	221	388	609	30	63	93	17	20	37	Mathematics and statistics
48	Πληροφορική	9	1	10	705	214	919	84	31	115	41	5	46	Computing
52	Μηχανική	3	0	3	1.353	167	1.520	102	23	125	39	7	46	Engineering
54	Μεταποίηση και επεξεργασία	0	0	0	95	88	183	7	11	18	1	1	2	Manufacturing and processing
58	Αρχιτεκτονική & πολ. μηχανική	7	5	12	793	554	1.347	58	54	112	7	4	11	Architecture and civil engineering
62	Γεωργία, δασολογία, αλιεία	1	3	4	260	95	355	5	2	7	5	0	5	Agriculture, forestry and fishery
64	Κτηνιατρική	0	0	0	73	63	136	2	1	3	0	2	2	Veterinary
72	Υγεία	6	8	14	899	1.193	2.092	37	75	112	22	31	53	Health
76	Κοινωνικές υπηρεσίες	0	0	0	6	60	66	0	4	4	0	0	0	Social services
81	Προσωπικές υπηρεσίες	1	1	2	33	62	95	3	2	5	0	0	0	Personal services
84	Υπηρεσίες μεταφορών	0	0	0	112	13	125	4	2	6	0	0	0	Transport services
85	Περιβαλλοντική προστασία	0	0	0	45	32	77	6	11	17	0	2	2	Environmental protection
86	Υπηρεσίες ασφαλείας	9	0	9	148	2	150	1	1	2	1	0	1	Security services
	ΣΥΝΟΛΟ	80	60	140	8.159	8.416	16.575	767	1.194	1.961	241	282	523	TOTAL

⁽¹⁾ Πηγή: * Μέχρι το 1997/98, Υπουργείο Παιδείας και Πολιτισμού, αρχείο για εγγραφή φοιτητών για εξασφάλιση ξένου συναλλάγματος για σκοπούς σπουδών στο εξωτερικό
* 1998/99-2010/2011, Αρχείο Φοιτητικής Χορηγίας, Υπουργείο Οικονομικών

* Από το 2011/2012 και μετά δεν υπάρχουν διαθέσιμα συγκρίσιμα στοιχεία. Σχετικά στοιχεία από άλλες πηγές παρουσιάζονται στους πίνακες 89 και 90

⁽²⁾ Source: * Until 1997/98, Ministry of Education and Culture, register regarding the enrolment of students for obtaining foreign exchange for studying abroad

* Until 1997/98, Ministry of Education and Culture, register regarding the enrolment of students for obtaining foreign exchange for studying abroad

* As from 2011/2012 no comparable data are available. Relevant data from other sources are presented in tables 89 and 90

⁽²⁾ Διεθνές σύστημα ταξινόμησης της εκπαίδευσης, κλάδοι σπουδών, ISCED97, UNESCO

⁽²⁾ International standard classification of education, fields of study, ISCED97, UNESCO

**ΚΥΠΡΙΟΙ ΦΟΙΤΗΤΕΣ ΕΞΩΤΕΡΙΚΟΥ
CYPRIOT STUDENTS ABROAD**

ΠΙΝΑΚΑΣ 86. ΚΥΠΡΙΟΙ ΦΟΙΤΗΤΕΣ ΕΞΩΤΕΡΙΚΟΥ⁽¹⁾ ΠΡΟΠΤΥΧΙΑΚΟΥ ΕΠΙΠΕΔΟΥ ΚΑΤΑ ΧΩΡΑ ΣΠΟΥΔΩΝ ΚΑΙ ΕΤΟΣ ΦΟΙΤΗΣΗΣ, 2010/2011

TABLE 86. CYPRIOT STUDENTS ABROAD⁽¹⁾ OF UNDERGRADUATE LEVEL BY COUNTRY AND YEAR OF STUDY, 2010/2011

Χώρα σπουδών	1 ^ο έτος 1 st year	2 ^ο έτος 2 nd year	3 ^ο έτος 3 rd year	4 ^ο έτος 4 th year	5 ^ο έτος και άνω 5 th year and over	Σύνολο Total	Country of study
Βουλγαρία	24	23	36	40	19	142	Bulgaria
Γαλλία	36	32	38	3	1	110	France
Γερμανία	47	24	37	22	28	158	Germany
Ελλάδα	1.707	1.633	1.724	2.209	1.403	8.676	Greece
Ηνωμένο Βασίλειο	2.258	2.090	1.816	290	47	6.501	United Kingdom
Η.Π.Α.	48	49	54	39	12	202	U.S.A
Ιταλία	31	29	29	12	7	108	Italy
Καναδάς	0	5	3	2	1	11	Canada
Ομοσπονδία της Ρωσίας	12	12	11	13	5	53	Russian Federation
Ουγγαρία	51	56	54	30	23	214	Hungary
Τσεχία	41	41	38	24	12	156	Czech Republic
Άλλες Χώρες	66	65	52	29	32	244	Other Countries
ΣΥΝΟΛΟ	4.321	4.059	3.892	2.713	1.590	16.575	TOTAL

⁽¹⁾ Πηγή: * Μέχρι το 1997/98, Υπουργείο Παιδείας και Πολιτισμού, αρχείο για εγγραφή φοιτητών για εξασφάλιση ξένου συναλλάγματος για σκοπούς σπουδών στο εξωτερικό
* 1998/99-2010/2011, Αρχείο Φοιτητικής Χορηγίας, Υπουργείο Οικονομικών
* Από το 2011/2012 και μετά δεν υπάρχουν διαθέσιμα συγκρίσιμα στοιχεία. Σχετικά στοιχεία από άλλες πηγές παρουσιάζονται στους πίνακες 89 και 90

⁽¹⁾ Source: * Until 1997/98, Ministry of Education and Culture, register regarding the enrolment of students for obtaining foreign exchange for studying abroad
* Until 1997/98, Ministry of Education and Culture, register regarding the enrolment of students for obtaining foreign exchange for studying abroad
* As from 2011/2012 no comparable data are available. Relevant data from other sources are presented in tables 89 and 90

ΚΥΠΡΙΟΙ ΦΟΙΤΗΤΕΣ ΕΞΩΤΕΡΙΚΟΥ
CYPRIOT STUDENTS ABROAD

ΠΙΝΑΚΑΣ 87. ΚΥΠΡΙΟΙ ΦΟΙΤΗΤΕΣ ΕΞΩΤΕΡΙΚΟΥ⁽¹⁾ ΚΑΤΑ ΗΛΙΚΙΑ, ΕΠΙΠΕΔΟ ΚΑΙ ΦΥΛΟ, 2010/2011
TABLE 87. CYPRIOT STUDENTS ABROAD⁽¹⁾ BY AGE, LEVEL AND SEX, 2010/2011

Ηλικία φοιτητών	Τριτοβάθμια Μη-Πανεπιστημιακή		Τριτοβάθμια Πανεπιστημιακή (Προπτυχιακό)		Μεταπτυχιακό (Master)		Διδάκτορικό (Ph.D)		Γενικό σύνολο Grand total	Age of students				
	Άντρες Men	Γυναίκες Women	Σύνολο Total	Άντρες Men	Γυναίκες Women	Σύνολο Total	Άντρες Men	Γυναίκες Women			Σύνολο Total			
16 χρονών	0	0	0	0	0	0	0	0	0	16 years				
17 "	0	0	0	3	0	0	0	0	3	17 "				
18 "	6	15	21	1.619	166	1.785	0	0	1.806	18 "				
19 "	14	14	28	1.851	515	2.366	0	0	2.394	19 "				
20 "	18	12	30	1.990	1.543	3.533	5	37	3.605	20 "				
21 "	13	8	21	1.585	1.776	3.361	24	242	3.652	21 "				
22 "	11	5	16	871	1.638	2.509	49	437	3.033	22 "				
23 "	9	1	10	339	1.344	1.683	173	231	2.140	23 "				
24 "	6	1	7	84	766	850	242	130	372	24 "				
25 "	2	1	3	33	255	288	137	46	183	25 "				
26 "	0	1	1	11	79	90	64	39	103	26 "				
27 "	0	0	0	11	37	48	38	13	51	27 "				
28 "	1	0	1	2	15	17	14	6	20	28 "				
29 "	0	0	0	3	9	12	8	1	9	29 "				
30-34 "	0	2	2	8	15	23	10	10	20	30-34 "				
35-39 "	0	0	0	2	1	3	1	1	2	35-39 "				
40+ "	0	0	0	4	0	4	2	1	3	40+ "				
ΣΥΝΟΛΟ	80	60	140	8.416	8.159	16.575	767	1.194	1.961	241	282	523	19.199	TOTAL

(1) Πηγή: * Μέχρι το 1997/98, Υπουργείο Παιδείας και Πολιτισμού, αρχείο για εγγραφή φοιτητών για εξασφάλιση ξένου συναλλάγματος για σκοπούς σπουδών στο εξωτερικό
* 1998/99-2010/2011, Αρχείο Φοιτητικής Χορηγίας, Υπουργείο Οικονομικών

* Από το 2011/2012 και μετά δεν υπάρχουν διαθέσιμα συγκρίσιμα στοιχεία. Σχετικά στοιχεία από άλλες πηγές παρουσιάζονται στους πίνακες 89 και 90

(1) Source: * Until 1997/98, Ministry of Education and Culture, register regarding the enrolment of students for obtaining foreign exchange for studying abroad

* Until 1997/98, Ministry of Education and Culture, register regarding the enrolment of students for obtaining foreign exchange for studying abroad

* As from 2011/2012, no comparable data are available. Relevant data from other sources are presented in tables 89 and 90

ΚΥΠΡΙΟΙ ΦΟΙΤΗΤΕΣ ΕΞΩΤΕΡΙΚΟΥ
CYPRIOT STUDENTS ABROAD

ΠΙΝΑΚΑΣ 88. ΚΥΠΡΙΟΙ ΦΟΙΤΗΤΕΣ ΕΞΩΤΕΡΙΚΟΥ⁽¹⁾ ΚΑΤΑ ΧΩΡΑ ΣΠΟΥΔΑΣ, ΕΠΑΡΧΙΑ ΔΙΑΜΟΝΗΣ ΣΤΗΝ ΚΥΠΡΟ ΚΑΙ ΦΥΛΟ, 2010/2011
TABLE 88. CYPRIOT STUDENTS ABROAD⁽¹⁾ BY COUNTRY OF STUDY, DISTRICT OF RESIDENCE IN CYPRUS AND SEX, 2010/2011

Χώρα σπουδών	Λευκωσία Lefkoshia		Αμμόχωστος Amochostos		Λάρνακα Larnaca		Λεμεσός Lemesos		Πάφος Pafos		Σύνολο Total		Χώρα σπουδών	
	Άνδρες Men	Γυναίκες Women	Άνδρες Men	Γυναίκες Women	Άνδρες Men	Γυναίκες Women	Άνδρες Men	Γυναίκες Women	Άνδρες Men	Γυναίκες Women	Άνδρες Men	Γυναίκες Women		Σύνολο Total
Βουλγαρία	34	23	2	7	13	25	27	29	16	10	92	94	186	Bulgaria
Γαλλία	21	67	1	1	3	8	14	40	5	14	44	130	174	France
Γερμανία	27	45	0	3	10	13	28	30	9	19	74	110	184	Germany
Ελλάδα	1.375	1.389	326	342	740	784	1.379	1.414	601	633	4.421	4.562	8.983	Greece
Ηνωμένο Βασίλειο	1.733	1.900	149	150	464	587	1.198	1.415	399	425	3.943	4.477	8.420	United Kingdom
Η.Π.Α.	109	55	5	1	22	12	62	39	16	7	214	114	328	U.S.A
Ιταλία	11	29	1	4	7	10	15	38	4	4	38	85	123	Italy
Καναδάς	4	4	0	0	1	1	2	3	0	0	7	8	15	Canada
Ομοσπονδία της Ρωσίας	9	10	1	0	6	3	10	7	7	7	33	27	60	Russian Federation
Ουγγαρία	62	48	6	9	19	10	22	23	6	16	115	106	221	Hungary
Τσεχία	28	27	4	6	19	7	33	25	6	7	90	72	162	Czech Republic
Άλλες Χώρες	81	62	5	6	23	26	55	50	12	23	176	167	343	Other Countries
ΣΥΝΟΛΟ	3.494	3.659	500	529	1.327	1.486	2.845	3.113	1.081	1.165	9.247	9.952	19.199	TOTAL

(1) Πηγή: * Μέχρι το 1997/98, Υπουργείο Παιδείας και Πολιτισμού, αρχείο για εγγραφή φοιτητών για εξασφάλιση ξένου συναλλάγματος για σκοπούς σπουδών στο εξωτερικό

* 1998/99-2010/2011, Αρχείο Φοιτητικής Χορηγίας, Υπουργείο Οικονομικών

* Από το 2011/2012 και μετά δεν υπάρχουν διαθέσιμα συγκρίσιμα στοιχεία. Σχετικά στοιχεία από άλλες πηγές παρουσιάζονται στους πίνακες 89 και 90

(1) Source: * Until 1997/98, Ministry of Education and Culture, register regarding the enrolment of students for obtaining foreign exchange for studying abroad

* Until 1997/98, Ministry of Education and Culture, register regarding the enrolment of students for obtaining foreign exchange for studying abroad

* As from 2011/2012 no comparable data are available. Relevant data from other sources are presented in tables 89 and 90

ΚΥΠΡΙΟΙ ΦΟΙΤΗΤΕΣ ΕΞΩΤΕΡΙΚΟΥ
CYPRIOT STUDENTS ABROAD

ΠΙΝΑΚΑΣ 89. ΚΥΠΡΙΟΙ ΦΟΙΤΗΤΕΣ ΣΤΟ ΕΞΩΤΕΡΙΚΟ ⁽¹⁾ (ΕΥΡΩΠΗ) ΚΑΤΑ ΧΩΡΑ ΣΠΟΥΔΩΝ, 2007/2008-2011/20
TABLE 89. CYPRIOT STUDENTS ABROAD ⁽¹⁾ (EUROPE) BY COUNTRY OF STUDY, 2007/2008-2011/2012

(α) Απόλυτοι αριθμοί - (a) Absolute numbers

Χώρα σπουδών	2007/08	2008/09	2009/10	2010/11	2011/2012	Country of study
Αυστρία	32	34	40	39	37	Austria
Βέλγιο	18	25	31	30	28	Belgium
Βουλγαρία	403	358	279	184	254	Bulgaria
Γαλλία	242	252	241	225	204	France
Γερμανία	209	219	234	..	235	Germany
Δανία	3	3	5	7	9	Denmark
Ελλάδα ⁽²⁾	14.377	13.170	13.170	13.218	12.668	Greece ⁽²⁾
Ελβετία	14	12	8	19	29	Switzerland
Εσθονία	1	1	Estonia
Ηνωμένο Βασίλειο	9.155	9.876	10.821	10.943	11.287	United Kingdom
Ιαπωνία	2	2	3	1	2	Japan
Ιρλανδία	17	11	19	14	16	Ireland
Ισλανδία	..	3	Iceland
Ισπανία	21	36	100	39	48	Spain
Ιταλία	106	130	116	131	153	Italy
Λετονία	1	1	1	2	2	Latvia
Λιθουανία	2	..	2	1	2	Lithuania
Λουξεμβούργο	1	2	Luxembourg
Μάλτα	6	7	..	6	4	Malta
Νορβηγία	2	2	2	2	3	Norway
Ολλανδία	36	58	60	73	83	Netherlands
Ουγγαρία	307	289	266	247	232	Hungary
Πολωνία	11	12	15	19	7	Poland
Πορτογαλία	1	2	4	Portugal
Ρουμανία	34	33	36	37	49	Romania
Σλοβάκια	37	51	60	88	99	Slovakia
Σλοβενία	1	1	Slovenia
Σουηδία	7	7	13	22	20	Sweden
Τσεχία	172	185	192	192	213	Czech Republic
Φινλανδία	3	2	6	9	11	Finland
ΣΥΝΟΛΟ	25.217	24.778	25.721	25.553	25.703	TOTAL

⁽¹⁾ Πηγή: Eurostat, UOE Tables

⁽²⁾ Τα στοιχεία για την Ελλάδα για το 2008/2009 αναφέρονται στο 2009/2010

ΚΥΠΡΙΟΙ ΦΟΙΤΗΤΕΣ ΕΞΩΤΕΡΙΚΟΥ
CYPRIOT STUDENTS ABROAD

ΠΙΝΑΚΑΣ 89. ΚΥΠΡΙΟΙ ΦΟΙΤΗΤΕΣ ΣΤΟ ΕΞΩΤΕΡΙΚΟ⁽¹⁾ (ΕΥΡΩΠΗ) ΚΑΤΑ ΧΩΡΑ ΣΠΟΥΔΩΝ, 2007/2008-2011/2012
TABLE 89. CYPRIOT STUDENTS ABROAD⁽¹⁾ (EUROPE) BY COUNTRY OF STUDY, 2007/2008--2011/2012

(β) Ποσοστά - (b) Percentages

Χώρα σπουδών	2007/08	2008/09	2009/10	2010/11	2011/2012	Country of study
Αυστρία	0,13	0,14	0,16	0,15	0,14	Austria
Βέλγιο	0,07	0,10	0,12	0,12	0,11	Belgium
Βουλγαρία	1,61	1,44	1,09	0,72	0,99	Bulgaria
Γαλλία	0,96	1,02	0,94	0,88	0,79	France
Γερμανία	0,83	0,88	0,91	..	0,91	Germany
Δανία	0,01	0,01	0,02	0,03	0,04	Denmark
Ελλάδα ⁽²⁾	57,01	53,15	51,21	51,74	49,28	Greece ⁽²⁾
Ελβετία	0,06	0,05	0,03	0,07	0,11	Switzerland
Εσθονία	0,00	0,00	Estonia
Ηνωμένο Βασίλειο	36,30	39,86	42,07	42,83	43,91	United Kingdom
Ιαπωνία	0,01	0,01	0,01	0,00	0,01	Japan
Ιρλανδία	0,07	0,04	0,07	0,05	0,06	Ireland
Ισλανδία	..	0,01	Iceland
Ισπανία	0,08	0,15	0,39	0,15	0,19	Spain
Ιταλία	0,42	0,52	0,45	0,51	0,60	Italy
Λετονία	0,00	0,00	0,00	0,01	0,01	Latvia
Λιθουανία	0,01	..	0,01	0,00	0,01	Lithuania
Λουξεμβούργο	0,00	0,01	Luxembourg
Μάλτα	0,02	0,03	..	0,02	0,02	Malta
Νορβηγία	0,01	0,01	0,01	0,01	0,01	Norway
Ολλανδία	0,14	0,23	0,23	0,29	0,32	Netherlands
Ουγγαρία	1,22	1,17	1,03	0,98	0,90	Hungary
Πολωνία	0,04	0,05	0,06	0,07	0,03	Poland
Πορτογαλία	0,00	0,01	0,02	Portugal
Ρουμανία	0,13	0,13	0,14	0,14	0,19	Romania
Σλοβάκια	0,15	0,21	0,23	0,34	0,39	Slovakia
Σλοβενία	0,00	0,00	Slovenia
Σουηδία	0,03	0,03	0,05	0,09	0,08	Sweden
Τσεχία	0,68	0,75	0,75	0,75	0,83	Czech Republic
Φινλανδία	0,01	0,01	0,02	0,04	0,04	Finland
ΣΥΝΟΛΟ	100,00	100,00	100,00	100,00	100,00	TOTAL

⁽¹⁾ Πηγή: Eurostat, UOE Tables

⁽²⁾ Τα στοιχεία για την Ελλάδα για το 2008/2009 αναφέρονται στο 2009/2010

Μ Ε Ρ Ο Σ V Ι Ι

**ΕΙΔΙΚΕΣ ΣΧΟΛΕΣ,
ΣΧΟΛΙΚΟ ΕΤΟΣ 2012/2013**

P A R T V Ι Ι

**SPECIAL SCHOOLS,
SCHOOL YEAR 2012/2013**

**ΕΙΔΙΚΕΣ ΣΧΟΛΕΣ
SPECIAL SCHOOLS**

ΠΙΝΑΚΑΣ 90. ΣΧΟΛΕΙΑ, ΜΑΘΗΤΕΣ ΚΑΙ ΔΙΔΑΚΤΙΚΟ ΠΡΟΣΩΠΙΚΟ ΚΑΤΑ ΕΠΑΡΧΙΑ, 2012/2013
TABLE 90. SCHOOLS, PUPILS AND TEACHING PERSONNEL BY DISTRICT, 2012/2013

Επαρχία	Σχολεία Schools	Μαθητές - Pupils			Διδακτικό προσωπικό (ΠΠΑ) ⁽¹⁾ Teaching personnel (FTE) ⁽¹⁾			District
		Αγόρια Boys	Κορίτσια Girls	Σύνολο Total	Άντρες Men	Γυναίκες Women	Σύνολο Total	
ΛΕΥΚΩΣΙΑ	5	97	43	140	14	44	58	LEFKOSIA
Αστικές	5	97	43	140	14	44	58	Urban
Αγροτικές	0	0	0	0	0	0	0	Rural
ΑΜΜΟΧΩΣΤΟΣ	1	31	8	39	8	1	9	AMMOCHOSTOS
Αγροτικές	1	31	8	39	8	1	9	Rural
ΛΑΡΝΑΚΑ	1	32	17	49	4	9	13	LARNAKA
Αστικές	1	32	17	49	4	9	13	Urban
Αγροτικές	0	0	0	0	0	0	0	Rural
ΛΕΜΕΣΟΣ	3	57	31	88	8	14	22	LEMESOS
Αστικές	3	57	31	88	8	14	22	Urban
Αγροτικές	0	0	0	0	0	0	0	Rural
ΠΑΦΟΣ	1	26	10	36	3	8	11	PAFOS
Αστικές	1	26	10	36	3	8	11	Urban
Αγροτικές	0	0	0	0	0	0	0	Rural
ΣΥΝΟΛΟ	11	243	109	352	37	76	113	TOTAL
Αστικές	10	212	101	313	29	75	104	Urban
Αγροτικές	1	31	8	39	8	1	9	Rural

(1) Ισοδύναμο πλήρους απασχόλησης
Full time equivalent

ΠΙΝΑΚΑΣ 91. ΜΑΘΗΤΕΣ ΚΑΤΑ ΒΑΘΜΟ ΑΝΑΠΗΡΙΑΣ ΚΑΙ ΦΥΛΟ, 2012/2013

TABLE 91. PUPILS BY DEGREE OF DISABILITY AND SEX, 2012/2013

Βαθμός αναπηρίας	Μαθητές στην ειδική εκπαίδευση Pupils in special education			Degree of disability
	Αγόρια Boys	Κορίτσια Girls	Σύνολο Total	
Πρόβλημα όρασης	4	1	5	Sight problem
Τυφλοί	3	1	4	Blind
Μειωμένη όραση	1	0	1	Restricted Sight
Πρόβλημα ακοής	12	7	19	Hearing problem
Σοβαρό πρόβλημα ακοής	6	3	9	Serious hearing problem
Βαρέκοι	6	4	10	Impairment of hearing
Νοητική υστέρηση	181	86	267	Intellectually handicapped
Ελαφρά	22	7	29	Slightly
Μέτρια	93	49	142	Rather serious
Σοβαρά	66	30	96	Serious
Σωματική αναπηρία	24	14	38	Physically handicapped
Συναισθηματικές διαταραχές και διαταραχές συμπεριφοράς	17	1	18	Emotionally disturbed and maladjusted
Διαταραχές γραφής και ανάγνωσης	5	0	5	Writing and reading disturbances
ΣΥΝΟΛΟ	243	109	352	TOTAL

ΠΙΝΑΚΑΣ 92. ΜΑΘΗΤΕΣ ΚΑΤΑ ΗΛΙΚΙΑ ΚΑΙ ΦΥΛΟ, 2012/2013
TABLE 92. NUMBER OF PUPILS BY AGE AND SEX, 2012/2013

Ηλικία μαθητών	Μαθητές στην ειδική εκπαίδευση Pupils in special education			Age of pupils
	Αγόρια Boys	Κορίτσια Girls	Σύνολο Total	
2 χρονών	0	1	1	2 years
3 "	2	2	4	3 "
4 "	5	2	7	4 "
5 "	3	5	8	5 "
6 "	3	4	7	6 "
7 "	3	1	4	7 "
8 "	9	2	11	8 "
9 "	11	1	12	9 "
10 "	9	3	12	10 "
11 "	5	5	10	11 "
12 "	12	0	12	12 "
13 "	19	7	26	13 "
14 "	29	8	37	14 "
15 "	18	10	28	15 "
16 "	25	15	40	16 "
17 "	20	8	28	17 "
18 "	13	11	24	18 "
19 "	20	10	30	19 "
20+ "	37	14	51	20+ "
ΣΥΝΟΛΟ	243	109	352	TOTAL

ΠΙΝΑΚΑΣ 93. ΔΙΔΑΚΤΙΚΟ ΚΑΙ ΜΗ-ΔΙΔΑΚΤΙΚΟ ΠΡΟΣΩΠΙΚΟ ΚΑΤΑ ΘΕΣΗ, 2012/2013
TABLE 93. TEACHING AND NON-TEACHING PERSONNEL BY POST, 2012/2013

Θέση	Πλήρη απασχόληση Full-time		Μερική απασχόληση Part-time		Σύνολο πλήρης και μερικής απασχόλησης Total of full and part-time employment			Post
	Αντρες Men	Γυναίκες Women	Αντρες Men	Γυναίκες Women	Αντρες Men	Γυναίκες Women	Σύνολο Total	
Διευθυντές/Βοηθοί Διευθυντές	4	20	1	1	5	21	26	Headmasters/Assistant Headmasters
Διδακτικό προσωπικό	26	49	13	18	39	67	106	Teaching personnel
Προσωπικό παιδαγωγικής στήριξης	0	0	0	1	0	1	1	Paedagogical support
Προσωπικό κοινωνικής υποστήριξης και υποστήριξης υγείας	6	36	3	20	9	56	65	Health and social support
Διοικητικό προσωπικό	0	6	0	4	0	10	10	School level administrative personnel
Προσωπικό συντήρησης και λειτουργίας	20	85	1	3	21	88	109	Maintenance and operations personnel
ΣΥΝΟΛΟ	56	196	18	47	74	243	317	TOTAL

Μ Ε Ρ Ο Σ V Ι Ι Ι

**ΣΥΜΠΛΗΡΩΜΑΤΙΚΗ ΕΚΠΑΙΔΕΥΣΗ,
ΣΧΟΛΙΚΟ ΕΤΟΣ 2012/2013**

P A R T V Ι Ι Ι

**NON-FORMAL EDUCATION,
SCHOOL YEAR 2012/2013**

ΣΥΜΠΛΗΡΩΜΑΤΙΚΗ ΕΚΠΑΙΔΕΥΣΗ
NON-FORMAL EDUCATION

ΠΙΝΑΚΑΣ 94. ΕΓΓΡΑΦΕΣ ΣΤΗ ΣΥΜΠΛΗΡΩΜΑΤΙΚΗ ΕΚΠΑΙΔΕΥΣΗ ΚΑΤΑ ΤΥΠΟ ΕΚΠΑΙΔΕΥΤΙΚΟΥ ΙΔΡΥΜΑΤΟΣ, 1970/71-2012/13
TABLE 94. ENROLMENTS IN NON-FORMAL EDUCATION BY TYPE OF EDUCATIONAL INSTITUTION, 1970/71-2012/13

Σχολικό έτος School year	Δημόσια - Public						Ιδιωτικά Private
	Κρατικά Ινστιτούτα Επιμόρφωσης ⁽²⁾ State Instit. for Further Educ. ⁽²⁾	Σύστημα μαθητείας / Νέα Σύγχρονη Μαθητεία ⁽⁴⁾ Apprenticeship scheme / New Modern Apprenticeship ⁽⁴⁾	Απογευματινά & βραδινά τμήματα των τεχνικών σχολών Evening classes of technical schools	Κέντρα Επιμόρφωσης Ενηλίκων Adult Education Centres	Αρχή Ανάπτ. Ανθρώπινου Δυναμικού ⁽¹⁾ Human Resources Development Authority ⁽¹⁾	Κέντρο Παραγωγής Κόστητος Cyprus Productivity Centre	
1970/71	4.874	906	873	2.551	...	1.037	3.572
1971/72	5.480	1.053	846	2.200	...	884	4.071
1972/73	6.862	1.028	889	3.055	...	803	4.640
1973/74	5.743	1.115	908	2.085	...	1.771	5.289
1974/75	1.739	480	490	2.010	...	803	1.577
1975/76	3.559	880	1.187	2.490	...	1.126	2.997
1976/77	5.308	979	1.044	2.725	...	1.685	5.293
1977/78	5.724	1.231	1.440	2.990	...	1.680	12.435
1978/79	6.159	1.289	1.642	2.970	...	1.805	19.553
1979/80	7.772	1.350	1.388	3.010	116	3.337	17.071
1980/81	7.181	1.367	1.089	3.095	1.025	3.067	16.690
1981/82	6.824	1.276	1.000	4.050	1.440	2.958	16.332
1982/83	6.205	1.158	785	4.332	2.598	2.445	17.518
1983/84	6.230	1.047	914	3.120	3.938	2.887	18.868
1984/85	6.343	982	826	2.100	6.829	2.485	22.339
1985/86	5.727	980	288	3.960	9.325	2.892	26.045
1986/87	4.598	967	364	8.617	11.349	3.814	29.233
1987/88	4.499	959	372	11.014	12.774	3.535	30.980
1988/89	4.614	848	460	11.765	15.844	3.541	33.392
1989/90	5.495	759	530	13.213	16.522	2.338	35.814

(Συνέχ.-Cont'd)

ΣΥΜΠΛΗΡΩΜΑΤΙΚΗ ΕΚΠΑΙΔΕΥΣΗ
NON-FORMAL EDUCATION

ΠΙΝΑΚΑΣ 94 (Συνέχ.). ΕΓΓΡΑΦΕΣ ΣΤΗ ΣΥΜΠΛΗΡΩΜΑΤΙΚΗ ΕΚΠΑΙΔΕΥΣΗ ΚΑΤΑ ΤΥΠΟ ΕΚΠΑΙΔΕΥΤΙΚΟΥ ΙΔΡΥΜΑΤΟΣ, 1970/71-2012/13
TABLE 94 (Cont'd). ENROLMENTS IN NON-FORMAL EDUCATION BY TYPE OF EDUCATIONAL INSTITUTION, 1970/71-2012/13

Σχολικό έτος School year	Δημόσια - Public						Ιδιωτικά Private
	Κρατικά Ινστιτούτα Επιμόρφωσης ⁽²⁾ State Instit. for Further Educ. ⁽²⁾	Σύστημα μαθητείας / Νέα Σύγχρονη Μαθητεία ⁽⁴⁾ Apprenticeship scheme / New Modern Apprenticeship ⁽⁴⁾	Απογευματινά & βραδινά τμήματα των τεχνικών σχολών Evening classes of technical schools	Κέντρα Επιμόρφωσης Ενηλίκων Adult Education Centres	Αρχή Ανάπτ. Ανθρώπινου Δυναμικού ⁽¹⁾ Human Resources Development Authority ⁽¹⁾	Κέντρο Παραγωγι- κότητας Cyprus Productivity Centre	
1990/91	5.496	812	635	15.537	15.866	2.437	39.220
1991/92	5.961	654	510	13.373	21.941	2.048	40.871
1992/93	7.255	742	917	12.126	17.672	1.608	42.801
1993/94	8.186	688	1.061	13.480	14.278	2.111	44.135
1994/95	9.230	709	760	14.126	18.661	1.706	44.158
1995/96	10.900	695	747	14.650	19.254	2.194	49.319
1996/97	10.998	764	802	17.294	22.600	1.770	52.890
1997/98	13.236	788	1.110	18.143	28.006	1.902	54.822
1998/99	12.345	722	804	17.200	33.566	1.361	54.571
1999/00	12.422	694	1.025	16.168	41.992	1.183	44.871
2000/01	11.099	622	1.067	14.671	30.921	1.399	45.346
2001/02	11.809	583	1.139	16.100	30.430	878	44.117
2002/03	12.372	538	1.296	18.348	33.809	1.396	43.555
2003/04	13.888	487	1.172	18.676	34.389	679	42.558
2004/05	15.651	478	1.360	19.176	34.737	821	39.666
2005/06	19.348	399	1.245	19.492	54.366	748	39.634
2006/07	19.134	370	1.368	22.014	58.357	820	37.605
2007/08	17.831	307	1.283	23.512	56.689	506	36.830

(Συνέχ.-Cont'd)

ΣΥΜΠΛΗΡΩΜΑΤΙΚΗ ΕΚΠΑΙΔΕΥΣΗ
NON-FORMAL EDUCATION

ΠΙΝΑΚΑΣ 94 (Συνέχ.). ΕΓΓΡΑΦΕΣ ΣΤΗ ΣΥΜΠΛΗΡΩΜΑΤΙΚΗ ΕΚΠΑΙΔΕΥΣΗ ΚΑΤΑ ΤΥΠΟ ΕΚΠΑΙΔΕΥΤΙΚΟΥ ΙΔΡΥΜΑΤΟΣ, 1970/71-2012/13
TABLE 94 (Cont'd). ENROLLMENTS IN NON-FORMAL EDUCATION BY TYPE OF EDUCATIONAL INSTITUTION, 1970/71-2012/13

Σχολικό έτος School year	Δημόσια - Public						Ιδιωτικά Private	
	Κρατικά Ινστιτούτα Επιμόρφωσης ⁽²⁾ State Instit. for Further Educ. ⁽²⁾	Σύστημα μαθητείας / Νέα Σύγχρονη Μαθητεία ⁽⁴⁾ Apprenticeship scheme / New Modern Apprenticeship ⁽⁴⁾	Απογευματινά & βραδινά τμήματα των τεχνικών σχολών Evening classes of technical schools	Κέντρα Επιμόρφωσης Ενηλίκων Adult Education Centres	Αρχή Ανάπτ. Ανθρώπινου Δυναμικού ⁽¹⁾ Human Resources Development Authority ⁽¹⁾	Κέντρο Παραγωγι- κότητας Cyprus Productivity Centre		Ακαδημία Δημόσιας Διοίκησης Cyprus Academy of Public Administration
2008/09	17.162	262	1.161	24.369	52.829	626	3.408	40.063
2009/10	17.085	251	1.335	25.800	54.314	551	1.917	38.061
2010/11	17.500	258	1.442	26.636	53.724	811	1.794	36.525
2011/12	16.246	178	1.334	27.454	60.133	621	2.891	32.145
2012/13	15.752	265	1.181	31.148	81.082	707	2.431	26.919

(1) Λειτούργησε το 1979/80

(2) Προηγουμένως ονομάζονταν Ινστιτούτα Ξένων Γλωσσών.

(3) Από το 1999/00 περιλαμβάνει μόνο τα εγγεγραμμένα Φροντιστήρια στο Υπουργείο Παιδείας.

(4) Από το 2012/13 το Σύστημα Μαθητείας αντικαταστάθηκε από τη Νέα Σύγχρονη Μαθητεία.

(1) It commenced operation in 1979/80.

(2) Previously known as Institutes of Foreign Languages.

(3) As from 1999/00 it includes only the registered at the Ministry of Education and Culture.

(4) As from 2012/13 the Apprenticeship Scheme has been replaced by the New Modern Apprenticeship.

ΣΥΠΛΗΡΩΜΑΤΙΚΗ ΕΚΠΑΙΔΕΥΣΗ
NON-FORMAL EDUCATION

ΠΙΝΑΚΑΣ 95. ΕΓΓΡΑΦΕΣ ΚΑΤΑ ΕΚΠΑΙΔΕΥΤΙΚΟ ΙΔΡΥΜΑ, 2012/2013
TABLE 95. ENROLMENTS BY EDUCATIONAL INSTITUTION, 2012/2013

Τύπος εκπαιδευτικού ιδρύματος	Εγγραφές μαθητών Προδημοτικής & Δημοτικής Εκπ. Pre-Primary & Primary School Pupils		Εγγραφές μαθητών Σχολών Μέσης Secondary School Pupils		Εγγραφές ενηλίκων Adults		Γενικό Σύνολο Grand Total			Type of educational institution
	Άντρες Males	Γυναίκες Females	Άντρες Males	Γυναίκες Females	Άντρες Males	Γυναίκες Females	Άντρες Males	Γυναίκες Females	Σύνολο Total	
ΔΗΜΟΣΙΑ										PUBLIC
Κρατικά ινστιτούτα επιμόρφωσης	1.785	1.846	4.622	5.733	752	1.014	7.159	8.593	15.752	State institutes of further education
Νέα Σύγχρονη Μαθητεία	251	14	251	14	265	New Modern Apprenticeship
Απογευματινά & βραδινά Τμήματα τεχνικών σχολών	33	7	780	361	813	368	1.181	Afternoon & evening Classes of technical schools
Κέντρα επιμόρφωσης ενηλίκων	8.240	22.908	8.240	22.908	31.148	Adult education centres
Αρχή ανάπτυξης ανθρ. δυναμικού	183	52	45.742	35.105	45.925	35.157	81.082	Human resource devel. authority
Κέντρο παραγωγικότητας	622	85	622	85	707	Cyprus productivity centre
Ακαδημία δημόσιας διοίκησης	916	1.515	916	1.515	2.431	Cyprus academy of public administration
ΙΔΙΩΤΙΚΑ										PRIVATE
Φροντιστήρια εγγεγραμμένα στο Υπ. Παδείας και Πολιτισμού	4.383	4.456	7.739	8.636	693	1.012	12.815	14.104	26.919	Part-time institutes registered at the Ministry of Education & Culture

ΣΥΠΛΗΡΩΜΑΤΙΚΗ ΕΚΠΑΙΔΕΥΣΗ
NON-FORMAL EDUCATION

ΠΙΝΑΚΑΣ 96. ΑΡΙΘΜΟΣ ΔΙΔΑΚΤΙΚΟΥ ΚΑΙ ΜΗ-ΔΙΔΑΚΤΙΚΟΥ ΠΡΟΣΩΠΙΚΟΥ ΣΤΑ ΦΡΟΝΤΙΣΤΗΡΙΑ ΚΑΤΑ ΑΡΙΘΜΟ ΩΡΩΝ ΔΙΔΑΣΚΑΛΙΑΣ/ΕΡΓΑΣΙΑΣ
ΚΑΙ ΦΥΛΟ, 2012/2013

TABLE 96. NUMBER OF TEACHING AND NON-TEACHING PERSONNEL IN PART-TIME INSTITUTES BY NUMBER OF TEACHING/WORKING HOURS AND SEX, 2012/2013

Τύπος εκπαιδευτικού ιδρύματος και θέση προσωπικού	Ωρες διδασκαλίας/εργασίας - Number of teaching/working hours												Type of institution and type of employment		
	1-4 ώρες 1-4 hrs		5-8 ώρες 5-8 hrs		9-12 ώρες 9-12 hrs		13-16 ώρες 13-16 hrs		17+ ώρες 17+ hrs		Γενικό Σύνολο Grand Total				
	Άντρες Men	Γυναίκες Women	Άντρες Men	Γυναίκες Women	Άντρες Men	Γυναίκες Women	Άντρες Men	Γυναίκες Women	Άντρες Men	Γυναίκες Women	Άντρες Men	Γυναίκες Women		Σύνολο Total	
ΚΡΑΤΙΚΑ ΙΝΣΤΙΤΟΥΤΑ ΕΠΙΜΟΡΦΩΣΗΣ															
Διδακτικό προσωπικό	198	406	75	200	23	81	0	0	0	0	1	7	297	694	991
Γραφειακό προσωπικό	1	0	0	1	0	3	0	5	2	37	2	37	3	46	49
Άλλο προσωπικό	0	1	0	0	1	0	0	0	18	22	19	23	19	23	42
Σύνολο	199	407	75	201	24	84	0	5	21	66	319	763	319	763	1.082
ΙΔΙΩΤΙΚΑ ΦΡΟΝΤΙΣΤΗΡΙΑ															
Διδακτικό προσωπικό	42	109	43	154	40	87	33	108	50	159	208	617	208	617	825
Γραφειακό προσωπικό	1	7	13	22	2	10	1	20	13	55	30	114	30	114	144
Άλλο προσωπικό	3	7	1	4	4	7	3	8	17	33	28	59	28	59	87
Σύνολο	46	123	57	180	46	104	37	136	80	247	266	790	266	790	1.056
ΣΥΝΟΛΟ															
Διδακτικό προσωπικό	240	515	118	354	63	168	33	108	51	166	505	1.311	505	1.311	1.816
Γραφειακό προσωπικό	2	7	13	23	2	13	1	25	15	92	33	160	33	160	193
Άλλο προσωπικό	3	8	1	4	5	7	3	8	35	55	47	82	47	82	129
ΣΥΝΟΛΟ	245	530	132	381	70	188	37	141	101	313	585	1.553	585	1.553	2.138

ΣΥΜΠΛΗΡΩΜΑΤΙΚΗ ΕΚΠΑΙΔΕΥΣΗ
NON-FORMAL EDUCATION

ΠΙΝΑΚΑΣ 97. ΕΓΓΡΑΦΕΣ ΣΤΑ ΦΡΟΝΤΙΣΤΗΡΙΑ ΚΑΤΑ ΘΕΜΑ, ΕΠΙΠΕΔΟ ΚΑΙ ΦΥΛΟ, 2012/2013
TABLE 97. ENROLLMENTS IN PART-TIME INSTITUTES BY SUBJECT, LEVEL AND SEX, 2012/2013

Θέμα Subject	Προδημοτική & Δημοτική Preprimary & Primary		Μέση εκπαίδευση Secondary education				Ενήλικες Adults		Γενικό Σύνολο Grand Total		
	Αντρες Men	Γυναίκες Women	Γυμνασιακό κύκλο Lower secondary		Λυκειακό κύκλο Upper secondary		Αντρες Men	Γυναίκες Women	Αντρες Men	Γυναίκες Women	Σύνολο Total
			Αντρες Men	Γυναίκες Women	Αντρες Men	Γυναίκες Women					
ΔΗΜΟΣΙΑ	1.262	1.313	1.180	1.261	515	625	88	145	3.045	3.344	6.389
Αγγλικά	74	83	101	215	40	65	11	30	226	393	619
Γαλλικά	6	6	16	46	8	30	14	34	44	116	160
Γερμανικά	0	0	1	0	1	8	18	27	20	35	55
Ιταλικά	20	24	7	21	35	48	125	184	187	277	464
Ρωσικά	0	0	7	1	349	428	164	163	520	592	1.112
Ελληνικά	0	0	0	0	0	0	27	43	27	43	70
Ελληνικά για ξένους	0	0	0	0	3	12	0	0	3	12	15
Αρχαία Ελληνικά	0	0	8	7	24	67	0	0	32	74	106
Ιστορία	2	3	4	8	0	6	44	67	50	84	134
Ισπανικά	0	2	1	10	5	16	196	230	202	258	460
Τούρκικα	0	0	0	0	14	30	0	1	14	31	45
Οικονομικά	0	0	0	0	14	32	0	0	14	32	46
Πολιτική Οικονομία	0	0	6	10	34	93	16	45	56	148	204
Λογιστική	0	0	0	0	164	258	9	1	173	259	432
Βιολογία	0	0	0	0	207	166	1	1	208	167	375
Φυσική	0	0	3	5	32	84	0	0	35	89	124
Χημεία	1	0	355	431	415	548	3	1	774	980	1.754
Μαθηματικά & Στατιστική	420	415	865	1.006	162	174	36	42	1.483	1.637	3.120
Ηλεκτρονικοί Υπολογιστές											

(Συνεχ.-Cont'd)

ΣΥΜΠΛΗΡΩΜΑΤΙΚΗ ΕΚΠΑΙΔΕΥΣΗ
NON-FORMAL EDUCATION

ΠΙΝΑΚΑΣ 97 (Συνέχ.). ΕΓΓΡΑΦΕΣ ΣΤΑ ΦΡΟΝΤΙΣΤΗΡΙΑ ΚΑΤΑ ΘΕΜΑ, ΕΠΙΠΕΔΟ ΚΑΙ ΦΥΛΟ, 2012/2013
TABLE 97 (Cont'd). ENROLLMENTS IN PART-TIME INSTITUTES BY SUBJECT, LEVEL AND SEX, 2012/2013

Θέμα Subject	Προδημοτική & Δημοτική Preprimary & Primary		Μέση εκπαίδευση Secondary education				Ενήλικες Adults		Γενικό Σύνολο Grand Total		
	Αντρες Men	Γυναίκες Women	Γυμνασιακό κύκλω Lower secondary		Λυκειακό κύκλω Upper secondary		Αντρες Men	Γυναίκες Women	Αντρες Men	Γυναίκες Women	Σύνολο Total
			Αντρες Men	Γυναίκες Women	Αντρες Men	Γυναίκες Women					
ΔΗΜΟΣΙΑ											
Τεχνολογία	0	0	0	0	45	20	0	0	45	20	65
Αρχιτεκτονικό τεχνικό σχέδιο	0	0	0	0	1	2	0	0	1	2	3
Σύνολο	1.785	1.846	2.554	3.021	2.068	2.712	752	1.014	7.159	8.593	15.752
ΙΔΙΩΤΙΚΑ											
Αγγλικά	4.040	4.086	3.061	3.303	1.933	2.164	184	256	9.218	9.809	19.027
Γαλλικά	19	55	30	72	36	81	1	3	86	211	297
Γερμανικά	7	6	17	10	15	23	0	0	39	39	78
Ιταλικά	0	0	0	2	0	0	2	2	2	4	6
Ρωσικά	36	44	6	13	20	25	45	60	107	142	249
Ελληνικά	29	25	21	21	165	231	46	58	261	335	596
Αρχαία Ελληνικά	0	0	1	0	3	11	0	0	4	11	15
Ιστορία	0	0	1	0	18	41	0	0	19	41	60
Ισπανικά	6	3	0	1	1	2	2	2	9	8	17
Οικονομικά	0	0	0	0	50	116	5	5	55	121	176
Πολιτική Οικονομία	0	0	0	0	19	46	0	0	19	46	65
Λογιστική	0	0	49	60	301	505	202	454	552	1.019	1.571
Μάρκετινγκ	0	0	0	0	0	0	60	28	60	28	88
Διακτολογραφία	0	0	0	0	0	0	0	3	0	3	3
Στενογραφία	0	0	0	0	0	0	0	3	0	3	3
PUBLIC											
Technology											
Architectural and technical design											
Total											
PRIVATE											
English											
French											
German											
Italian											
Russian											
Greek											
Ancient Greek											
History											
Spanish											
Economics											
Civil Economics											
Accounting											
Marketing											
Typing											
Shorthand											

(Συνέχ.-Cont'd)

ΣΥΜΠΛΗΡΩΜΑΤΙΚΗ ΕΚΠΑΙΔΕΥΣΗ
NON-FORMAL EDUCATION

ΠΙΝΑΚΑΣ 97 (Συνέχ.). ΕΓΓΡΑΦΕΣ ΣΤΑ ΦΡΟΝΤΙΣΤΗΡΙΑ ΚΑΤΑ ΘΕΜΑ, ΕΠΙΠΕΔΟ ΚΑΙ ΦΥΛΟ, 2012/2013
TABLE 97 (Cont'd). ENROLLMENTS IN PART-TIME INSTITUTES BY SUBJECT, LEVEL AND SEX, 2012/2013

Θέμα Subject	Προδημοτική & Δημοτική Preprimary & Primary		Μέση εκπαίδευση Secondary education				Ενήλικες Adults		Γενικό Σύνολο Grand Total		Subject
	Αντρες Men	Γυναίκες Women	Γυμνασιακό κύκλο Lower secondary		Λυκειακό κύκλο Upper secondary		Αντρες Men	Γυναίκες Women	Αντρες Men	Γυναίκες Women	
			Αντρες Men	Γυναίκες Women	Αντρες Men	Γυναίκες Women					
Βιολογία	0	0	4	10	39	63	0	0	43	73	116
Φυσική	0	0	51	38	203	167	1	0	255	205	460
Χημεία	0	0	20	22	78	129	0	0	98	151	249
Μαθηματικά & Στατιστική	21	20	298	258	686	696	30	22	1.035	996	2.031
Ηλεκτρονικοί Υπολογιστές	202	179	355	344	212	154	64	56	833	733	1.566
Μηχανική	0	0	0	0	29	11	0	0	29	11	40
Μουσική	1	9	0	0	0	0	0	0	1	9	10
Τέχνη	2	4	0	0	3	2	0	0	5	6	11
Κομμωτική	0	0	0	1	0	7	6	24	6	32	38
Προετοιμασία για Κυβερνητικές Εξετάσεις	0	0	0	0	0	0	42	34	42	34	76
Μαθησιακές δυσκολίες	11	16	5	3	6	4	0	0	22	23	45
Άλλα θέματα	9	9	0	0	3	0	3	2	15	11	26
Σύνολο	4.383	4.456	3.919	4.158	3.820	4.478	693	1.012	12.815	14.104	26.919
ΣΥΝΟΛΟ	6.168	6.302	6.473	7.179	5.888	7.190	1.445	2.026	19.974	22.697	42.671

ΣΥΜΠΛΗΡΩΜΑΤΙΚΗ ΕΚΠΑΙΔΕΥΣΗ
NON-FORMAL EDUCATION

ΠΙΝΑΚΑΣ 98. ΑΡΙΘΜΟΣ ΦΡΟΝΤΙΣΤΗΡΙΩΝ ΚΑΙ ΕΓΓΡΑΦΕΣ ΚΑΤΑ ΤΥΠΟ ΦΡΟΝΤΙΣΤΗΡΙΟΥ, ΕΠΙΧΡΙΑ ΚΑΙ ΦΥΛΟ, 2012/2013
TABLE 98. NUMBER OF PART-TIME INSTITUTES AND ENROLMENTS BY TYPE OF INSTITUTE, DISTRICT AND SEX, 2012/2013

Επαρχία	Φροντιστήρια Institutions		Αριθμός εγγραφών Number of Enrolments						District				
			Δημόσια Public		Ιδιωτικά Private		Σύνολο Total						
			Άντρες Men	Γυναίκες Women	Σύνολο Total	Άντρες Men	Γυναίκες Women	Σύνολο Total					
ΛΕΥΚΩΣΙΑ	16	72	88	2.822	3.224	6.046	3.698	4.115	7.813	6.520	7.339	13.859	ΛΕΥΚΩΣΙΑ
ΑΜΜΟΧΩΣΤΟΣ	2	17	19	768	1.005	1.773	948	993	1.941	1.716	1.998	3.714	ΑΜΜΟΧΩΣΤΟΣ
ΛΑΡΝΑΚΑ	7	40	47	1.385	1.556	2.941	2.001	2.426	4.427	3.386	3.982	7.368	ΛΑΡΝΑΚΑ
ΛΕΜΕΣΟΣ	11	66	77	1.555	1.989	3.544	4.359	4.765	9.124	5.914	6.754	12.668	ΛΕΜΕΣΟΣ
ΠΑΦΟΣ	5	22	27	629	819	1.448	1.809	1.805	3.614	2.438	2.624	5.062	ΠΑΦΟΣ
ΣΥΝΟΛΟ	41	217	258	7.159	8.593	15.752	12.815	14.104	26.919	19.974	22.697	42.671	TOTAL

ΣΥΜΠΛΗΡΩΜΑΤΙΚΗ ΕΚΠΑΙΔΕΥΣΗ
NON-FORMAL EDUCATION

ΠΙΝΑΚΑΣ 99. ΜΑΘΗΤΕΥΟΜΕΝΟΙ ΚΑΤΑ ΕΙΔΙΚΕΥΣΗ ΣΤΗ ΝΕΑ ΣΥΓΧΡΟΝΗ ΜΑΘΗΤΕΙΑ, 2012/2013
TABLE 99. APPRENTICES BY SPECIALIZATION IN NEW MODERN APPRENTICESHIP, 2012/2013

Ειδικεύση	1 ^ο έτος 1 st year		2 ^ο έτος 2 nd year		3 ^ο έτος 3 rd year		Γενικό Σύνολο Grand Total		Specialization
	Άντρες Men	Γυναίκες Women	Άντρες Men	Γυναίκες Women	Άντρες Men	Γυναίκες Women	Άντρες Men	Γυναίκες Women	
A) Προπαρασκευαστική Μαθητεία	81	6	81	6	A) Preparatory Apprenticeship
B) Κεντρικός Κορμός Μαθητείας	98	1	72	7	72	7	170	8	B) Core Apprenticeship Level
Μηχανικοί αυτοκινήτων	48	0	23	0	23	0	71	0	Automechanics
Ηλεκτρολόγοι αυτοκινήτων	15	0	7	0	7	0	22	0	Automobile electricians
Επιπλασποιοί/Ξυλουργοί	9	1	9	0	9	0	18	1	Furniture Makers/Carpenters
Συγκολλητές/Υδραυλικοί	17	0	16	0	16	0	33	0	Welders/Plumbers
Ηλεκτροτεχνίτες	9	0	17	0	17	0	26	0	Electrotechnicians
Κομμωτές/Κομμώτρες	0	0	0	7	0	7	0	7	Hairdressers
ΣΥΝΟΛΟ	179	7	72	7	72	7	251	14	TOTAL

ΣΥΜΠΛΗΡΩΜΑΤΙΚΗ ΕΚΠΑΙΔΕΥΣΗ
NON-FORMAL EDUCATION

ΠΙΝΑΚΑΣ 100. ΑΠΟΦΟΙΤΟΙ ΚΑΤΑ ΕΙΔΙΚΕΥΣΗ ΣΤΟ ΣΥΣΤΗΜΑ ΜΑΘΗΤΕΙΑΣ
TABLE 100. GRADUATES BY SPECIALIZATION IN APPRENTICESHIP SCHEMES

Ειδικευση	1996/97	1997/98	1998/99	1999/00	2000/01	2001/02	2002/03	2003/04	2004/05	2005/06	2006/07	2007/08	2008/09	2009/10	2010/11	2011/12	Specialization
Επιπλοιοιού/ Ξυλουργοί	40	39	43	24	23	16	17	10	16	11	16	8	2	0	5	7	Furniture makers
Ηλεκτροτεχνίτες	29	31	43	54	24	22	26	22	16	21	17	16	8	18	0	12	Electrotechnicians
Μηχανικοί αυτοκινήτων	54	57	87	71	65	40	43	34	53	29	28	26	21	17	23	13	Automechanics
Οικοδόμοι	60	61	34	42	20	21	22	20	23	27	24	23	13	8	7	0	Builders
Συγκολλητές/ Υδραυλικοί	41	48	45	32	25	41	46	30	35	21	28	16	21	26	28	10	Welders/Plumbers
Χρυσοχόοι/ Αργυροχόοι	7	0	0	0	0	0	0	0	0	0	0	0	0	0	0	0	Goldsmiths/ Silversmiths
Ραπτική	10	11	10	3	0	0	0	0	0	0	0	0	0	0	0	0	Dress-makers
Ελασματοουργοί/ Συγκολλητές	19	33	32	23	14	8	12	11	11	3	8	5	0	0	0	0	Sheet metal workers/Welders
Εφαρμοστές/ Τορνευτές	0	0	0	9	4	0	0	0	0	0	0	0	0	0	0	0	Fitters/Turners
Ηλεκτρολόγοι αυτοκινήτων	5	8	11	6	5	5	8	0	5	4	1	2	0	0	0	2	Automobile electricians
Τεχνικοί οικιακών συσκευών	0	0	0	0	0	0	0	0	0	0	6	4	8	6	6	0	Technicians of domestic appliances
Κομμωτές	0	0	0	0	0	0	0	0	0	0	0	0	0	0	5	5	Hairdressers
ΣΥΝΟΛΟ	265	288	305	264	180	153	174	127	159	116	128	100	73	75	74	49	TOTAL

ΣΥΜΠΛΗΡΩΜΑΤΙΚΗ ΕΚΠΑΙΔΕΥΣΗ
NON-FORMAL EDUCATION

ΠΙΝΑΚΑΣ 101. ΕΓΓΡΑΦΕΣ ΣΤΑ ΚΕΝΤΡΑ ΕΠΙΜΟΡΦΩΣΗΣ ΕΝΗΛΙΚΩΝ ΚΑΤΑ ΘΕΜΑ, ΕΠΑΡΧΙΑ ΚΑΙ ΦΥΛΟ , 2012/2013
TABLE 101. ENROLMENTS IN ADULT EDUCATION CENTRES BY SUBJECT, DISTRICT AND SEX , 2012/2013

Θέμα Subject	Λευκωσία Lefkosia		Αμμόχωστος Ammochostos		Λάρνακα Larnaka		Λεμεσός Lemesos		Πάφος Pafos		Γενικό Σύνολο Grand Total		Subject	
	Άντρες Men	Γυναίκες Women	Άντρες Men	Γυναίκες Women	Άντρες Men	Γυναίκες Women	Άντρες Men	Γυναίκες Women	Άντρες Men	Γυναίκες Women	Άντρες Men	Γυναίκες Women		Σύνολο Total
Αγιογραφία	70	194	4	16	16	24	34	89	22	41	146	364	Hagiography	
Αερομοντελισμός	0	0	0	0	0	0	13	0	0	0	13	0	Air-Models	
Αισθητική	0	164	0	10	0	120	0	77	2	34	2	405	Aesthetics	
Αισθητική εκτίμηση έργων τέχνης	6	17	0	0	0	0	0	0	0	0	6	17	Aesthetic evaluation of pieces of art	
Αλφαριθμητισμός	2	15	0	0	3	4	2	10	0	0	7	29	Literacy	
Ανθρώπινες σχέσεις	0	0	0	0	10	23	14	36	0	0	24	59	Human relations	
Αργυροχοΐα	6	34	0	0	6	14	0	0	0	0	12	48	Silversmithing	
Αρχαία Ελληνική φιλοσοφία	0	0	0	0	0	0	11	13	0	0	11	13	Ancient Greek philosophy	
Αstronomία, αστροφυσική	16	16	0	0	0	0	9	5	6	7	31	28	Astronomy, astrophysics	
Βιολογικές καλλιέργειες	0	0	0	0	0	0	40	35	0	0	40	35	Organic cultivation	
Βιτρό	21	62	0	20	5	18	3	25	9	17	38	142	Stained glass	
Βυζαντινή Μουσική	40	26	0	0	0	0	57	22	48	11	145	59	Byzantin music	
Γνωρίστε την Κύπρο	81	400	0	0	0	0	35	80	3	26	119	506	Learn about Cyprus	
Γραφικές τέχνες	7	14	0	0	2	10	1	8	0	0	10	32	Graphic arts	
Γυμναστική	44	1.709	25	139	10	409	37	560	39	373	155	3.190	Gymnastics	
Δακτυλογραφία	4	21	4	34	2	11	2	36	0	0	12	102	Typing	
Δημόσιες Σχέσεις	32	50	1	14	17	29	9	15	0	0	59	108	Public Relations	
Δημοσιογραφία	3	7	0	0	5	7	0	0	0	0	8	14	Journalism	
Διακόσμηση χώρου	38	136	0	0	3	16	5	43	11	63	57	258	Interior design	
Διάταξη Λουλουδιών	0	36	0	0	0	11	0	38	0	0	0	85	Flower arrangement	
Διοίκηση μικρών επιχειρήσεων Ελληνικά (για παιδιά παλινοστώντων)	17	24	0	0	11	13	14	9	0	0	42	46	88	Small business management
	334	331	76	61	81	82	97	119	220	190	808	783	1.591	Greek (for expatriate children)

(Συνέχ.-Cont'd)

ΣΥΜΠΛΗΡΩΜΑΤΙΚΗ ΕΚΠΑΙΔΕΥΣΗ
NON-FORMAL EDUCATION

ΠΙΝΑΚΑΣ 101(Συνέχ). ΕΓΓΡΑΦΕΣ ΣΤΑ ΚΕΝΤΡΑ ΕΠΙΜΟΡΦΩΣΗΣ ΕΝΗΛΙΚΩΝ ΚΑΤΑ ΘΕΜΑ, ΕΠΑΡΧΙΑ ΚΑΙ ΦΥΛΟ, 2012/2013
TABLE 101(Cont'd). ENROLMENTS IN ADULT EDUCATION CENTRES BY SUBJECT, DISTRICT AND SEX, 2012/2013

Θέμα Subject	Λευκωσία Lefkosia		Αιμόχωστος Ammochostos		Λάρνακα Larnaka		Λεμεσός Lemesos		Πάφος Pafos		Γενικό Σύνολο Grand Total		Subject	
	Άντρες Men	Γυναίκες Women	Άντρες Men	Γυναίκες Women	Άντρες Men	Γυναίκες Women	Άντρες Men	Γυναίκες Women	Άντρες Men	Γυναίκες Women	Άντρες Men	Γυναίκες Women		Σύνολο Total
Ελληνικά (σε Τουρκοκύπριους)	0	0	8	2	0	0	0	0	0	0	8	2	10	Greek (for Turkishcyprits)
Ζαχαροκατασκευές	6	176	0	0	0	0	1	106	0	42	7	324	331	Confectionary
Ζωγραφική	127	536	23	97	48	305	54	312	31	89	283	1.339	1.622	Painting
Ηλεκτρολογία	45	2	0	0	0	0	15	0	0	0	60	2	62	Electrical
Ηλεκτρονικά	18	2	0	0	0	0	0	0	0	0	18	2	20	Electronics
Ηλεκτρονικοί υπολογιστές	299	512	50	73	122	146	114	243	75	0	660	974	1.634	Computers
Θέατρο	59	81	0	0	4	20	25	45	10	25	98	171	269	Theater
Κέντημα Λευκαρίτικο	0	13	0	0	0	11	0	20	0	0	0	44	44	Traditional embroidery of Lefkara
Κέντημα Καραβιώτικο	0	46	0	0	0	0	0	0	0	0	0	46	46	Traditional embroidery of Karavas
Κεραμική	23	84	0	0	12	37	17	61	13	18	65	200	265	Ceramics
Κηπουρική	125	80	9	6	42	32	73	52	31	29	280	199	479	Gardening
Κινησιοθεραπεία - θεραπευτική γυμναστική	0	0	12	23	17	34	0	0	0	0	29	57	86	Kinesiology - Therapeutic gymnastic
Κομμωτική	4	24	0	0	0	0	0	11	5	21	9	56	65	Hairdressing
Κοπτική - ραπτική	20	188	0	28	3	36	0	110	2	49	25	411	436	Sewing
Κούκλες πορσελάνης - χειροτεχνήματα	0	11	0	0	0	0	0	0	0	0	0	11	11	Porcelain dolls - handicrafts
Λογιστική	5	31	1	19	7	39	8	32	2	11	23	132	155	Accounting
Μαγειρική	124	808	2	16	26	164	24	279	0	63	176	1.330	1.506	Cooking
Μαρκετινγκ	10	14	0	0	8	6	9	4	11	15	38	39	77	Marketing
Μετεωρολογία	8	0	0	0	9	2	0	0	0	0	17	2	19	Meteorology
Μηχανική αυτοκινήτου	27	6	0	0	0	0	0	0	0	0	27	6	33	Automobile mechanics
Μουσική	134	104	0	0	15	27	51	49	54	62	254	242	496	Music
Μπριτζ	22	51	0	0	13	7	3	11	0	0	38	69	107	Bridge

(Συνέχ.-Cont'd)

ΣΥΜΠΛΗΡΩΜΑΤΙΚΗ ΕΚΠΑΙΔΕΥΣΗ
NON-FORMAL EDUCATION

ΠΙΝΑΚΑΣ 101(Συνέχ). ΕΓΓΡΑΦΕΣ ΣΤΑ ΚΕΝΤΡΑ ΕΠΙΜΟΡΦΩΣΗΣ ΕΝΗΛΙΚΩΝ ΚΑΤΑ ΘΕΜΑ, ΕΠΑΡΧΙΑ ΚΑΙ ΦΥΛΟ , 2012/2013
TABLE 101(Cont'd). ENROLMENTS IN ADULT EDUCATION CENTRES BY SUBJECT, DISTRICT AND SEX , 2012/2013

Θέμα	Λευκωσία Lefkoscia		Αμμόχωστος Ammochostos		Λάρνακα Larnaka		Λεμεσός Lemesos		Πάφος Pafos		Γενικό Σύνολο Grand Total		Subject
	Άντρες Men	Γυναίκες Women	Άντρες Men	Γυναίκες Women	Άντρες Men	Γυναίκες Women	Άντρες Men	Γυναίκες Women	Άντρες Men	Γυναίκες Women	Άντρες Men	Γυναίκες Women	
Νοηματική γλώσσα	48	239	3	29	13	88	29	83	3	23	96	462	558
Νομικά	0	0	0	0	0	0	11	12	0	0	11	12	23
Ξένες γλώσσες	834	1.523	169	317	342	470	485	919	287	448	2.117	3.677	5.794
Ξυλογλυπτική	99	58	12	7	38	18	12	6	22	8	183	97	280
Ξυλουργική	24	2	0	0	0	0	9	5	0	0	33	7	40
Οικοδομική	33	4	0	0	0	0	21	2	0	0	54	6	60
Οινολογία	0	0	0	0	17	5	24	20	27	16	68	41	109
Πρώτες βοήθειες	60	47	0	0	8	30	26	32	0	0	94	109	203
Σκάκι	7	7	0	0	6	5	4	6	0	0	17	18	35
Σκίτσογραφία	6	20	0	0	0	0	3	10	0	0	9	30	39
Σμίλες - βελονάκι	0	687	0	74	0	0	0	0	0	0	0	761	761
Στενογραφία	0	0	0	0	0	0	1	12	0	0	1	12	13
Σχέδιο μόδας	0	0	0	0	0	26	2	10	0	0	2	36	38
Τοξοβολία	30	38	0	0	35	18	19	24	26	14	110	94	204
Υγιεινή διατροφή	18	33	0	0	2	10	6	23	0	0	26	66	92
Υδραυλικά	95	0	0	0	0	0	0	0	0	0	95	0	95
Υφαντική	0	0	0	0	0	0	0	0	0	10	0	10	10
Φωτογραφική τέχνη	93	118	13	21	43	50	55	86	28	16	232	291	523
Χειροποίητα κοσμήματα	1	262	0	161	0	130	5	216	0	107	6	876	882
Χειροτεχνία	90	353	25	88	23	162	41	148	25	78	204	829	1.033

(Συνέχ.-Cont'd)

ΣΥΜΠΛΗΡΩΜΑΤΙΚΗ ΕΚΠΑΙΔΕΥΣΗ
NON-FORMAL EDUCATION

ΠΙΝΑΚΑΣ 101(Συνέχ). ΕΓΓΡΑΦΕΣ ΣΤΑ ΚΕΝΤΡΑ ΕΠΙΜΟΡΦΩΣΗΣ ΕΝΗΛΙΚΩΝ ΚΑΤΑ ΘΕΜΑ, ΕΠΑΡΧΙΑ ΚΑΙ ΦΥΛΟ , 2012/2013
TABLE 101(Cont'd). ENROLMENTS IN ADULT EDUCATION CENTRES BY SUBJECT, DISTRICT AND SEX , 2012/2013

Θέμα Subject	Λευκωσία Lefkoshia		Αμμόχωστος Ammochostos		Λάρνακα Larnaka		Λεμεσός Lemesos		Πάφος Pafos		Γενικό Σύνολο Grand Total		Subject	
	Άντρες Men	Γυναίκες Women	Άντρες Men	Γυναίκες Women	Άντρες Men	Γυναίκες Women	Άντρες Men	Γυναίκες Women	Άντρες Men	Γυναίκες Women	Άντρες Men	Γυναίκες Women		Σύνολο Total
Χοροί (ελληνικοί, λαϊκοί, κυπριακοί, λάτν, μοντέρνοι, ποντιακοί)	474	1.397	10	155	94	345	206	841	74	380	858	3.118	3.976	Dance (greek, cypriot, latin, modern, pontian)
Ψηφιδιστό	1	9	11	32	6	16	15	71	13	13	46	141	187	Mosaic
Ψυχολογία	26	79	1	8	16	48	14	30	8	39	65	204	269	Psychology
AutoCAD	0	0	0	0	15	9	32	18	0	0	47	27	74	AutoCAD
Braille	6	3	0	0	0	0	0	0	0	0	6	3	9	Braille
ΣΥΝΟΛΟ	3.722	10.904	459	1.450	1.155	3.087	1.797	5.129	1.107	2.338	8.240	22.908	31.148	TOTAL

ΣΥΜΠΛΗΡΩΜΑΤΙΚΗ ΕΚΠΑΙΔΕΥΣΗ
NON-FORMAL EDUCATION

ΠΙΝΑΚΑΣ 102. ΜΑΘΗΤΕΣ ΚΑΤΑ ΕΙΔΙΚΕΥΣΗ ΣΤΑ ΑΠΟΓΕΥΜΑΤΙΝΑ ΚΑΙ ΒΡΑΔΙΝΑ ΤΜΗΜΑΤΑ ΤΩΝ ΤΕΧΝΙΚΩΝ ΣΧΟΛΩΝ
TABLE 102. STUDENTS BY SPECIALIZATION IN AFTERNOON AND EVENING CLASSES OF TECHNICAL SCHOOLS

Ειδικεύση	2009/2010		2010/2011		2011/2012		2012/2013		Specialization
	Άντρες Men	Γυναίκες Women	Άντρες Men	Γυναίκες Women	Άντρες Men	Γυναίκες Women	Άντρες Men	Γυναίκες Women	
	ΕΠΑΓΓΕΛΜΑΤΙΚΑ/ΤΕΧΝΙΚΑ ΜΑΘΗΜΑΤΑ	746	354	627	363	688	356	678	
Αυτοματισμοί	0	0	30	0	22	0	0	0	Automations
Αργυροχόια - Χρυσοχόια	6	16	4	19	5	23	3	30	Jewellery
Γεωπονία	12	0	12	0	0	0	0	0	Agriculture
Γραφικές τέχνες	0	0	8	0	0	0	0	0	Graphic design
Διακόσμηση εσωτερικού χώρου	2	7	2	8	0	0	0	0	Interior design
Εφαρμογή κανονισμών για ηλεκτρικές εγκαταστάσεις	0	0	0	0	0	0	15	0	Implementation regulations for electrical installations
Ηλεκτρικές εγκαταστάσεις	81	0	65	0	83	0	85	1	Electrical installations
Ηλεκτρολόγοι	48	0	24	0	0	0	0	0	Electricians
Ηλεκτρολόγοι αυτοκινήτων	30	0	11	0	7	0	0	0	Car electrics
Ηλεκτρονικοί υπολογιστές	87	46	28	15	28	10	11	14	Computing
Υδραυλικά - θερμικά και ψυκτικά συστήματα	88	1	59	0	68	0	87	0	Plumbing-Central heating & refrigeration systems
Μηχανική αυτοκινήτων	80	1	71	1	102	2	119	4	Automobile mechanics
Μηχανική δικύκλων	0	0	0	0	15	0	15	0	Motorcycle mechanics
Ξενοδοχειακά και Μαγειρική και Τραπεζοκομία	132	268	134	289	152	287	192	279	Hotel studies, cooking and catering
Ευλουργική	0	0	0	0	8	0	0	0	Woodworking
Οικιακές συσκευές	0	0	16	0	0	0	6	0	Domestic appliances
Οικοδομική	129	3	84	10	78	9	64	6	Building
Οροφκοκομία	0	0	0	0	0	0	0	14	Housekeeping
Συγκολλήσεις	0	0	0	0	17	0	7	0	Welding
Συντήρηση ηλεκτρονικών υπολογιστών	0	0	0	0	0	0	11	1	Computer Maintenance
Συντήρηση ξενοδοχειακού εξοπλισμού	12	0	29	0	21	0	20	0	Maintenance of hotel equipment
Σχεδιασμός και κατασκευή ειδών ένδυσης	1	8	0	9	0	0	0	12	Fashion design and dress making
Σχεδιαστικό πρόγραμμα AUTOCAD	0	0	42	12	31	12	0	0	AUTOCAD design program
Τεχνικό, αρχιτεκτονικό σχέδιο και ποσότητες	1	4	8	0	0	0	0	0	Technical, architectural drawing & quantities
Τόρνοι	0	0	0	0	9	0	9	0	Lathes
Χαρακτική	0	0	0	0	0	13	0	0	Engraving
Ψύξη και κλιματισμός	37	0	0	0	42	0	34	0	Refrigeration and air conditioning
ΠΡΟΕΤΟΙΜΑΣΙΑ ΕΠΑΓΓΕΛΜΑΤΙΚΩΝ ΕΞΕΤΑΣΕΩΝ	65	0	374	0	184	1	102	0	PREPARATION FOR PROFESSIONAL EXAMINATIONS
ΠΡΟΕΤΟΙΜΑΣΙΑ ΓΙΑ ΕΙΣΑΓΩΓΙΚΕΣ ΕΞΕΤΑΣΕΙΣ ΑΝΩΤΕΡΩΝ ΕΚΠΑΙΔΕΥΤΙΚΩΝ ΙΔΡΥΜΑΤΩΝ									PREPARATION FOR ENTRY EXAMS IN HIGHER EDUCATIONAL INSTITUTIONS
ΣΥΝΟΛΟ	149	21	63	15	72	33	33	7	TOTAL
	960	375	1.064	378	944	390	813	368	

ΠΙΝΑΚΑΣ 103. ΜΑΘΗΤΕΥΟΜΕΝΟΙ ΚΑΙ ΕΚΠΑΙΔΕΥΤΙΚΑ ΠΡΟΓΡΑΜΜΑΤΑ ΤΗΣ ΑΡΧΗΣ ΑΝΑΠΤΥΞΗΣ ΑΝΘΡΩΠΙΝΟΥ ΔΥΝΑΜΙΚΟΥ, 2012
TABLE 103. TRAINEES AND TRAINING PROGRAMMES OF THE HUMAN RESOURCES DEVELOPMENT AUTHORITY, 2012

Πρόγραμμα εκπαίδευσης	Αρ. σερίων μαθημάτων No. of courses	Αρ. Μαθητευομένων No. of Trainees			Training Programmes
		Άντρες Men	Γυναίκες Women	Σύνολο Total	
ΠΡΟΓΡΑΜΜΑΤΑ ΑΡΧΙΚΗΣ ΚΑΤΑΡΤΙΣΗΣ					INITIAL TRAINING PROGRAMMES
Μονοεπιχειρησιακά	893	1.715	1.894	3.609	Single-company programmes
• Συνήθη	714	393	355	748	• Standard training programmes
• Στελέχωση επιχειρήσεων	5	17	22	39	• Business recruitment
Πολυεπιχειρησιακά	709	376	333	709	Multi-company programmes
• Ταχύρρυθμα	179	1.322	1.539	2.861	• Accelerated training programmes
• Σύστημα μαθητείας	18	217	3	220	• Apprenticeship system
• Πρακτική κατάρτιση μαθητών ξενοδοχειακών σχολών Υπουργείου Παιδείας και Πολιτισμού	17	94	4	98	• Practical training of secondary school hotel-section students
• Πρακτική κατάρτιση φοιτητών ΑΕΙΚ	8	183	52	235	• Practical training of HHIC students
• Έκτακτο σχέδιο επιμόρφωσης ανέργων	4	55	45	100	• Emergency scheme for training the unemployed
• Συγχρηματοδοτούμενα έργα - Άνεργοι	40	499	228	727	• Schemes Co-Funded by the ESF - Unemployed
• Συγχρηματοδοτούμενα έργα - Αδρανές Γυναίκεο Δυναμικό	47	256	494	750	• Schemes Co-Funded by the ESF - Economically Inactive Women
• Κατάρτιση Νεοεισερχόμενων στην Απασχόληση σε θέματα ασφάλειας και υγείας	43	...	700	700	• Training of Newcomers in the Labour Market in health and safety
	2	18	13	31	
ΠΡΟΓΡΑΜΜΑΤΑ ΣΥΝΕΧΟΥΣ ΚΑΤΑΡΤΙΣΗΣ	8.226	44.210	33.263	77.473	CONTINUING TRAINING PROGRAMMES
Μονοεπιχειρησιακά	6.975	32.960	27.516	60.476	Single-company programmes
• Συνήθη προγράμματα στην Κύπρο	5.776	32.176	27.101	59.277	• Standard training programmes in Cyprus
• Στο εξωτερικό	671	494	177	671	• Training abroad
• Εξαιτουμευμένη κατάρτιση ανέργων	528	290	238	528	• Job placement and training of the Unemployed
Πολυεπιχειρησιακά	1.251	11.250	5.747	16.997	Multi-company programmes
• Συνήθη	1.039	7.810	4.311	12.121	• Standard training programmes
• Ζωπικής σημασίας	49	667	225	892	• High-priority training programmes
• Συνδικαλιστικών Οργανώσεων	157	2.723	1.168	3.891	• Trade unions
• Διοργάνωσης ΑνΑΔ	6	50	43	93	• Organized by the HRDA
ΣΥΝΟΛΟ	9.119	45.925	35.157	81.082	TOTAL

Σημείωση: Κάποια από τα προγράμματα της ΑνΑΔ προσφέρονται σε συνεργασία με το Κέντρο Παραγωγικότητας, για αυτό παρουσιάζονται και στον πίνακα 107.

Note: Some of the HRDA's programmes are offered in cooperation with the Productivity Centre and therefore are also presented in table 107.

ΣΥΜΠΛΗΡΩΜΑΤΙΚΗ ΕΚΠΑΙΔΕΥΣΗ
NON-FORMAL EDUCATION

ΠΙΝΑΚΑΣ 104. ΜΕΤΕΧΟΝΤΕΣ ΣΤΑ ΕΚΠΑΙΔΕΥΤΙΚΑ ΠΡΟΓΡΑΜΜΑΤΑ ΠΟΥ ΟΡΓΑΝΩΝΟΝΤΑΙ ΑΠΟ ΤΟ ΚΕΝΤΡΟ ΠΑΡΑΓΩΓΙΚΟΤΗΤΑΣ, 2012

TABLE 104. PARTICIPANTS IN TRAINING PROGRAMMES ORGANISED BY THE CYPRUS PRODUCTIVITY CENTRE, 2012

Εκπαιδευτικό πρόγραμμα	Άντρες Men	Γυναίκες Women	Σύνολο Total	Educational programme
ΑΝΑΠΤΥΞΗ ΔΙΕΥΘΥΝΣΗΣ	197	71	268	MANAGEMENT DEVELOPMENT
Πυρασφάλεια, πρώτες βοήθειες και εκκένωση εργασιακού χώρου	11	1	12	Fire safety, first aid and evacuation of the workplace
Σχεδιασμός προδιαγραφών ποδηλασίας	15	7	22	Design of cycling specifications
Εργοδηγοί - Τεχνολογία υλικών και ελέγχοι	25	0	25	Supervisors- Materials and control technologies
Εργοδηγοί - Διοίκηση προσωπικού και συνεργασίες	11	0	11	Supervisors- Personnel management and partnerships
Εργοδηγοί - Νομικά-Συμβόλαια-Πληρωμές προσωπικού	11	0	11	Supervisors - Legal matters-Contracts-Staff payments
Εργοδηγοί - Εκτέλεση χάραξης και οργάνωση εργοταξίου	11	0	11	Supervisors - Implementation of etching and organisation of construction site
Πρόγραμμα εμβάθυνσης σε θέματα Ασφάλειας και Υγείας στην εργασία	54	24	78	Further in-depth programme for health and safety at work
Επιχειρηματική αξιοποίηση των κοινωνικών δικτύων	8	9	17	Business use of social networks
Σχέδιο κατάρτισης νεοεισερχόμενων στην απασχόληση σε θέματα ασφάλειας και υγείας	6	4	10	Training scheme of newcomers in the labour market in health and safety matters
Πρόγραμμα επιμόρφωσης στελεχών ιδιωτικών γραφείων εξευρέσεως εργασίας	45	26	71	Training programme for officers of private employment agencies
ΔΗΜΟΣΙΑ ΔΙΟΙΚΗΣΗ	31	14	45	PUBLIC ADMINISTRATION
Πρόγραμμα εμβάθυνσης σε θέματα ασφάλειας και υγείας στην εργασία (2 προγράμματα)	31	14	45	Further in-depth programme for health and safety at the workplace
ΕΠΑΓΓΕΛΜΑΤΙΚΗ ΕΚΠΑΙΔΕΥΣΗ	394	0	394	VOCATIONAL TRAINING
Χρήση ταχογράφου για επαγγελματίες οδηγούς και υπεύθυνους οδηγών	11	0	11	Use of tachographs for professional drivers and supervisors of drivers
Αναλυτές καυσαερίων - Μεθοδολογία διάγνωσης βλαβών σε μηχανοκίνητα οχήματα	10	0	10	Exhaust Analyzers - Fault diagnosis methodology in motor vehicles
Βασικές γνώσεις ηλεκτρονικών υπολογιστών για τεχνίτες οχημάτων	14	0	14	Basic Computer skills for motor vehicles technicians
Συστήματα κλιματισμού με φθοριούχα αέρια θερμοκηπίου σε μηχανοκίνητα οχήματα	25	0	25	Aircondition systems of fluorinated gases in motor vehicles
Μεθοδολογία διάγνωσης και ελέγχου στο αυτοκίνητο	24	0	24	Diagnostic and control method in motor vehicles
Υπερσυμπίεστές TURBO - Ηλεκτρονικός έλεγχος	17	0	17	Turbochargers TURBO - Electronic control
Υβριδικά αυτοκίνητα - Συντήρηση, έλεγχος, διάγνωση και επιδιόρθωση	28	0	28	Hybrid Cars - maintenance, checking, diagnosis and repair
Επαξήγηση κωδικών σφαλμάτων σε συστήματα παραγωγής και μετατροπής της κίνησης σε μηχανοκίνητα οχήματα	11	0	11	Explanation of powertrain codes in production systems and conversion of motion in motor vehicles

(Συνέχ.-Cont'd)

ΣΥΜΠΛΗΡΩΜΑΤΙΚΗ ΕΚΠΑΙΔΕΥΣΗ
NON-FORMAL EDUCATION

ΠΙΝΑΚΑΣ 104(Συνέχ.). ΜΕΤΕΧΟΝΤΕΣ ΣΤΑ ΕΚΠΑΙΔΕΥΤΙΚΑ ΠΡΟΓΡΑΜΜΑΤΑ ΠΟΥ ΟΡΓΑΝΩΝΟΝΤΑΙ ΑΠΟ
ΤΟ ΚΕΝΤΡΟ ΠΑΡΑΓΩΓΙΚΟΤΗΤΑΣ, 2012

TABLE 104(Cont'd). PARTICIPANTS IN TRAINING PROGRAMMES ORGANISED BY THE CYPRUS
PRODUCTIVITY CENTRE, 2012

Εκπαιδευτικό πρόγραμμα	Άντρες Men	Γυναίκες Women	Σύνολο Total	Educational programme
Ημιαυτόματα ελεγχόμενα χειροκίνητα κιβώτια ταχυτήτων. Διάγνωση και προγραμματισμός.	16	0	16	Semi automatic controlled gearboxes. Diagnosis and programming.
Συστήματα επικοινωνίας οχημάτων MULTIPLEX	12	0	12	Communication systems of Vehicles - MULTIPLEX
Αισθητήρες - Ενεργοποιητές κινητήρα οχήματος. Μεθοδολογία διάγνωσης βλαβών	10	0	10	Sensors - Vehicle engine actuators. Fault diagnosis methodology
Προετοιμασία πιστοποίησης τεχνικών θερμοϋδραυλικών στα συστήματα κεντρικών θερμάνσεων	12	0	12	Certification preparation of thermohydraulic technicians of central heating systems
Προμετρήσεις και κοστολογήσεις οικοδομικών εργασιών-Προσφοροδότηση	13	0	13	Quantities and pricing of building works - Tendering
Προετοιμασία πιστοποίησης τεχνικών εγκαταστάσεων υγραερίου - LPG	19	0	19	Certification preparation of LPG installation technicians
Προετοιμασία ψυκτικών για την αξιολόγηση βάση του κανονισμού (ΕΚ) 303/2008	22	0	22	Preparation of refrigeration technicians for evaluation based on the Regulation (EU)
Κανονισμοί ασφάλειας και υγείας στα εργοτάξια	25	0	25	Health and safety regulations for construction sites
Πιστοποίηση προσωπικού όσον αφορά το σταθερό εξοπλισμό ψύξης/κλιματισμού και αντλιών θερμότητας	18	0	18	Personnel certification as regards stationary refrigeration/air conditioning and heat pump equipment
Σχεσιασμός και μελέτη τηλεπικοινωνιακών δικτύων οικοδομών	22	0	22	Design of Telecommunication networks in building
Προετοιμασία πιστοποίησης συγκολλητών με τη μέθοδο συγκόλλησης αργού-τόξου με ηλεκτρόδιο βαλφραμίου και προστατευτικά αέρια	20	0	20	Preparation for certification of welders with argon-arc welding method valframiou electrode and shielding gases
Προετοιμασία πιστοποίησης συγκολλητών με τη μέθοδο μεταλλικού ηλεκτροδίου 1 MMA-1	22	0	22	Preparation certification of welders with metallic electrode 1 MMA-1 method
Πιλοτικό πρόγραμμα εκπαίδευσης και πιστοποίησης εγκαταστατών φωτοβολταϊκών συστημάτων PV TRIN	23	0	23	Pilot training and certification program for installers of the photovoltaic systems PV TRIN
Προγραμματισμός PLC με τη χρήση γλώσσας LADDER	20	0	20	PLC programming with LADDER language
TAXYPPYΘMA ΠPOΓPA MMATA	48	0	48	ACCELERATED PROGRAMMES
Ταχύρρυθμο πρόγραμμα ισωτών αυτοκινήτων	24	0	24	Accelerated training programme for car body repairing
Ταχύρρυθμο πρόγραμμα τεχνικών ανελκυστήρων	12	0	12	Accelerated training programme for elevator technicians
Ταχύρρυθμο πρόγραμμα τεχνικών κινητών τηλεφώνων	12	0	12	Accelerated training programme for cellular phones technicians

(Συνέχ.-Cont'd)

ΣΥΜΠΛΗΡΩΜΑΤΙΚΗ ΕΚΠΑΙΔΕΥΣΗ
NON-FORMAL EDUCATION

ΠΙΝΑΚΑΣ 104(Συνέχ.). ΜΕΤΕΧΟΝΤΕΣ ΣΤΑ ΕΚΠΑΙΔΕΥΤΙΚΑ ΠΡΟΓΡΑΜΜΑΤΑ ΠΟΥ ΟΡΓΑΝΩΝΟΝΤΑΙ ΑΠΟ ΤΟ ΚΕΝΤΡΟ ΠΑΡΑΓΩΓΙΚΟΤΗΤΑΣ, 2012

TABLE 104(Cont'd). PARTICIPANTS IN TRAINING PROGRAMMES ORGANISED BY THE CYPRUS PRODUCTIVITY CENTRE, 2012

Εκπαιδευτικό πρόγραμμα	Άντρες Men	Γυναίκες Women	Σύνολο Total	Educational programme
ΕΚΤΑΚΤΟ ΣΧΕΔΙΟ ΕΠΙΜΟΡΦΩΣΗΣ ΑΝΕΡΓΩΝ	492	155	647	EMERGENCY SCHEME FOR TRAINING THE UNEMPLOYED
Εισαγωγή στην αγορά εργασίας και ανάπτυξη επιχειρηματικών δεξιοτήτων	80	115	195	Entering the labour market and development of business skills
Πράσινες δεξιότητες για πτυχιούχους φυσικών επιστημών	28	25	53	Green skills for graduates of natural sciences
Πράσινες δεξιότητες για μηχανικούς: Διαχείριση ενέργειας και ανανεώσιμες πηγές ενέργειας	54	0	54	Green skills for engineers: Energy management and renewable energy sources
Το νομοθετικό πλαίσιο που ρυθμίζει τον τομέα των κατασκευών και την άσκηση του επαγγέλματος του μηχανικού	18	10	28	The legislative framework governing the construction sector and the exercise of the engineering profession
Βασική κατάρτιση στις κατασκευές ξηράς δόμησης / γυψοσανίδες	26	1	27	Basic training in drywall constructions / plasterboards
Πράσινες δεξιότητες για τεχνικούς ψύξης και κλιματισμού	70	0	70	Green skills for refrigeration and air conditioning technicians
Βασική κατάρτιση τεχνικών φωτοβολταϊκών συστημάτων	56	1	57	Basic training for photovoltaic systems technicians
Βασική κατάρτιση ελαιοχρωματιστών	43	0	43	Basic training for oil painters
Εξειδικευμένες συγκολλήσεις χάλυβα / ανοξείδωτου χάλυβα (stainless steel) με τη μέθοδο συγκόλλησης TIG/GTAW	23	1	24	Specialized welding of steel/stainless-steel with the TIG/GTAW welding method
Προετοιμασία και πιστοποίηση συγκολλητών με τη μέθοδο ηλεκτροδίου (MMA) βάση των ΠΕΠ της ΑνΑΔ στις συγκολλήσεις επιπέδου 3 και EN 287 - Συγκόλληση υψηλής πίεσης	12	0	12	Preparation and certification of welders with the electrode method (MMA) based on WFP of the HRDA in level welds 3 and EN 287 - High Pressure Welding
Πράσινες δεξιότητες για τεχνικούς υδραυλικών και θερμικών εγκαταστάσεων	39	2	41	Green skills for hydraulics and thermal installations technicians
Συντήρηση ηλεκτρομηχανολογικών εγκαταστάσεων ξενοδοχείων	43	0	43	Maintenance of hotel electromechanical installations
ΣΥΝΟΛΟ	622	85	707	TOTAL

Σημείωση: Κάποια από τα προγράμματα του Κέντρου Παραγωγικότητας προσφέρονται σε συνεργασία με την ΑνΑΔ για αυτό παρουσιάζονται και στον πίνακα 103.

Note: Some of the Productivity Centre's programmes are offered in cooperation with HRDA and therefore are also presented in table 103.

ΣΥΜΠΛΗΡΩΜΑΤΙΚΗ ΕΚΠΑΙΔΕΥΣΗ
NON-FORMAL EDUCATION

ΠΙΝΑΚΑΣ 105. ΣΥΜΜΕΤΟΧΕΣ ΣΤΑ ΠΡΟΓΡΑΜΜΑΤΑ ΤΗΣ ΚΥΠΡΙΑΚΗΣ ΑΚΑΔΗΜΙΑΣ
ΔΗΜΟΣΙΑΣ ΔΙΟΙΚΗΣΗΣ, 2011 ΚΑΙ 2012

TABLE 105. PARTICIPATIONS IN PROGRAMMES OF THE CYPRUS ACADEMY OF
PUBLIC ADMINISTRATION, 2011 AND 2012

Θέμα	Αριθμός συμμετοχών Number of participants			Subject
	Άντρες Men	Γυναίκες Women	Σύνολο Total	
<u>2011</u>				<u>2011</u>
Ανάπτυξη γενικών διευθυντικών δεξιοτήτων	17	86	103	Development of general management skills
Οργανωσιακή ανάπτυξη στη Δημόσια υπηρεσία	30	6	36	Organisational development in Public services
Προγράμματα σε θέματα Ευρωπαϊκής Ένωσης	339	247	586	Programmes on European Union matters
Ένταξη νεοεισερχομένων στη Δημόσια υπηρεσία	116	189	305	Programmes for newcomers in the Public service
Ενίσχυση και διαχείριση της μάθησης στη Δημόσια υπηρεσία	136	293	429	Reinforcement and management of learning in the Public services
Εξειδικευμένα προγράμματα στη Δημόσια υπηρεσία	206	124	330	Specialised programmes for the Public Services
Προγράμματα ατομικών και διαπροσωπικών δεξιοτήτων	357	745	1.102	Programmes on personal and interpersonal skills
ΣΥΝΟΛΟ	1.201	1.690	2.891	TOTAL
<u>2012</u>				<u>2012</u>
ΣΥΝΟΛΟ	916	1.515	2.431	TOTAL

Σημείωση: Τα στοιχεία κατά θέμα δεν είναι διαθέσιμα για το 2012.

Note: The data by subject are not available for 2012.

Μ Ε Ρ Ο Σ IX

**ΟΙΚΟΝΟΜΙΚΕΣ ΣΤΑΤΙΣΤΙΚΕΣ ΤΗΣ
ΕΚΠΑΙΔΕΥΣΗΣ ΓΙΑ ΤΟ ΕΤΟΣ 2012**

P A R T IX

**FINANCIAL STATISTICS OF
EDUCATION FOR THE YEAR 2012**

ΟΙΚΟΝΟΜΙΚΕΣ ΣΤΑΤΙΣΤΙΚΕΣ ΕΚΠΑΙΔΕΥΣΗΣ
FINANCIAL STATISTICS OF EDUCATION

ΠΙΝΑΚΑΣ 106. ΔΗΜΟΣΙΕΣ ΔΑΠΑΝΕΣ ΣΤΗΝ ΕΚΠΑΙΔΕΥΣΗ ΑΠΟ ΥΠΟΥΡΓΕΙΑ, 1990-2013
TABLE 106. PUBLIC EXPENDITURE ON EDUCATION BY MINISTRIES, 1990-2013

ΥΠΟΥΡΓΕΙΟ	1990	1995	2000	2005	2006	2007 ⁽¹⁾	2008	2009 ⁽²⁾	2010	2011	2012 ⁽³⁾	2013 ⁽⁴⁾	MINISTRY
Υπουργείο Παιδείας και Πολιτισμού	130.633	249.124	365.654	657.654	716.996	924.301	1.109.324	1.144.356	1.195.809	1.217.942	1.131.589	1.074.210	Ministry of Education and Culture
Υπουργείο Οικονομικών	36.426	73.574	146.911	245.757	266.615	141.272	153.335	183.725	172.891	179.682	98.389	93.316	Ministry of Finance
Υπουργείο Εργασίας και Κοινωνικών Ασφαλίσεων	2.665	3.879	7.583	8.396	8.471	7.633	5.405	5.004	4.834	2.910	2.088	2.302	Ministry of Labour and Social Insurance
Υπουργείο Υγείας	747	2.156	1.722	3.908	4.418	4.233	3.008	668	319	160	156	160	Ministry of Health
Άλλα Υπουργεία	928	1.775	6.681	21.455	21.308	32.592	22.413	23.932	17.056	19.928	19.214	18.439	Other Ministries
Συνολικές δαπάνες	171.399	330.508	528.551	937.170	1.017.808	1.110.031	1.293.485	1.357.685	1.390.909	1.420.622	1.251.436	1.188.427	Total expenditure

⁽¹⁾ Η μείωση των δαπανών από το Υπουργείο Οικονομικών το 2007 οφείλεται στην ανακατανομή κάποιων δαπανών από το Υπουργείο Οικονομικών στο Υπουργείο Παιδείας.

⁽²⁾ The reduction of expenditure by the Ministry of Finance is due to the reallocation of some expenditure from the Ministry of Finance to the Ministry of Education.

⁽³⁾ Η μείωση των δαπανών από τη Σχολή Επιστημών Υγείας του ΤΕΠΙΑΚ Νοσηλευτικής από τη Σχολή Επιστημών Υγείας του Τμήματος

⁽⁴⁾ The reduction of expenditure by the Ministry of Health is due to the closing down of the Nursing School, as a result of the commencement of the Department of Nursing from the Faculty of Health Sciences of C.U.T.

⁽⁵⁾ Η μείωση των δαπανών από το Υπουργείο Οικονομικών οφείλεται στη διακοπή της παραχής του επιδόματος τέκνου φοιτητές και την εισοδηματικών κριτηρίων στην παροχή της φοιτητικής χορηγίας.

⁽⁶⁾ The reduction of expenditure by the Ministry of Finance is due to the interruption of the provision of the child allowance to students and the implementation of income criteria to the provision of the students' grant.

⁽⁷⁾ Προκαταρκτικά στοιχεία

⁽⁸⁾ Provisional data

ΟΙΚΟΝΟΜΙΚΕΣ ΣΤΑΤΙΣΤΙΚΕΣ ΕΚΠΑΙΔΕΥΣΗΣ
FINANCIAL STATISTICS OF EDUCATION

ΠΙΝΑΚΑΣ 107. ΑΝΑΛΥΣΗ ΔΗΜΟΣΙΩΝ ΔΑΠΑΝΩΝ ΣΤΗΝ ΕΚΠΑΙΔΕΥΣΗ ΚΑΤΑ ΚΑΤΗΓΟΡΙΑ ΔΑΠΑΝΗΣ, 1990-2013
TABLE 107. ANALYSIS OF PUBLIC EXPENDITURE ON EDUCATION BY CATEGORY OF EXPENDITURE, 1990-2013

Κατηγορία δαπάνης	1990	1995	2000	2005	2006	2007	2008	2009	2010	2011	2012	2013 ⁽³⁾	Category of expenditure
Τρέχουσες Δαπάνες	157.460	302.470	488.637	827.401	909.541	1.000.921	1.118.819	1.217.107	1.260.211	1.294.030	1.184.382	1.148.170	Current Expenditure
Αμοιβή διδακτικού και διοικητικού προσωπικού ⁽¹⁾	147.096	271.671	403.207	635.564	694.232	756.108	830.340	889.809	928.341	962.616	945.785	904.909	Compensation of teaching and administrative personnel ⁽¹⁾
Λειτουργικές και ερευνητικές δαπάνες	3.636	11.057	18.213	37.740	47.795	40.668	62.469	62.918	65.464	64.298	49.366	65.108	Operational and research expenses
Χορηγίες, επιδόματα και δάνεια ⁽²⁾	6.231	19.383	66.531	152.091	165.546	201.544	222.348	259.184	262.198	262.489	186.497	173.045	Grants, allowances and loans ⁽²⁾
Άλλες τρέχουσες δαπάνες	497	359	686	2.006	1.968	2.601	3.662	5.196	4.208	4.627	2.734	5.108	Other current expenses
Κεφάλαιουγικές Δαπάνες	13.937	28.038	39.913	109.769	108.267	109.110	174.666	140.578	130.698	126.592	67.054	40.257	Capital Expenditure
Γη, κτίρια και εξοπλισμός	13.937	28.038	39.913	109.769	108.267	109.110	174.666	140.578	130.698	126.592	67.054	40.257	Land, buildings and equipment
Συνολικές δαπάνες	171.397	330.508	528.550	937.170	1.017.808	1.110.031	1.293.485	1.357.685	1.390.909	1.420.622	1.251.436	1.188.427	Total expenditure

(1) Από το 2001 στην αμοιβή του προσωπικού περιλαμβάνονται και οι τεκμαρτές δαπάνες για τη χρηματοδότηση των συντάξεων που καθ' υπολογισμό αναλογούν στους υπηρέτούντες υπαλλήλους και όχι οι δαπάνες για τις συντάξεις των υπαλλήλων που έχουν αφαιρεθεί (όπως γινόταν τα προηγούμενα χρόνια) ακολουθώντας τις οδηγίες της Στατιστικής Υπηρεσίας της Ευρωπαϊκής Ένωσης.

(1) From 2001 the compensation of personnel includes the imputed expenditure to finance retirement benefits for current educational personnel and not the expenditure for retirement of the former employees who have already retired (which used to be included in previous years) following the instructions of Eurostat.

(2) Το επίδομα τέκνου φοιτητές δόθηκε από το 2003 μέχρι και το 2011. Το 2012 διακόπηκε η παροχή αυτή και εισήχθησαν επίσης εισοδηματικά κριτήρια στη φοιτητική χορηγία, σαν επακόλουθο της στοχευμένης βοήθειας προς τους φοιτητές.

(2) The child allowance was granted to students from 2003 until 2011. This benefit was discontinued in 2012, and income criteria were introduced for the provision of the Student's Grant, as a result of the targeted financial aid to students.

(3) Προκαταρκτικά στοιχεία.

(3) Provisional.

ΟΙΚΟΝΟΜΙΚΕΣ ΣΤΑΤΙΣΤΙΚΕΣ ΕΚΠΑΙΔΕΥΣΗΣ
FINANCIAL STATISTICS OF EDUCATION

ΠΙΝΑΚΑΣ 108. ΚΑΤΑ ΜΑΘΗΤΗ/ΦΟΙΤΗΤΗ ΔΗΜΟΣΙΑ ΔΑΠΑΝΗ ΚΑΤΑ ΕΠΙΠΕΔΟ ΕΚΠΑΙΔΕΥΣΗΣ ΚΑΙ ΚΑΤΗΓΟΡΙΑ ΔΑΠΑΝΗΣ, 1980-2012
TABLE 108. PER PUPIL/STUDENT PUBLIC EXPENDITURE BY LEVEL OF EDUCATION AND

€

Έτος	Προδημοτική Pre-primary	Δημοτική Primary	Μέση - Secondary		Τριτοβάθμια - Tertiary ⁽¹⁾		Year
			Γενική General	Τεχνική Technical	Μή πανεπιστημιακή Non university	Πανεπιστημιακή University ⁽²⁾	
1980	332	348	490	709	1.721	...	1980
Τρέχουσες	325	321	468	644	1.673	...	Current
Κεφαλαιουχικές	7	27	22	65	48	...	Capital
1981	321	424	668	921	2.041	...	1981
Τρέχουσες	316	403	624	853	1.938	...	Current
Κεφαλαιουχικές	5	21	44	68	103	...	Capital
1982	364	541	756	1.080	2.486	...	1982
Τρέχουσες	357	514	724	1.041	2.319	...	Current
Κεφαλαιουχικές	7	27	32	39	167	...	Capital
1983	426	615	868	1.275	2.961	...	1983
Τρέχουσες	417	593	829	1.222	2.865	...	Current
Κεφαλαιουχικές	9	22	39	53	96	...	Capital
1984	461	681	990	1.475	2.753	...	1984
Τρέχουσες	446	649	935	1.432	2.669	...	Current
Κεφαλαιουχικές	15	32	55	43	84	...	Capital
1985	490	750	1.106	1.601	2.862	...	1985
Τρέχουσες	466	699	1.051	1.557	2.724	...	Current
Κεφαλαιουχικές	24	51	55	44	138	...	Capital
1986	528	733	1.199	1.775	2.735	...	1986
Τρέχουσες	499	689	1.167	1.729	2.691	...	Current
Κεφαλαιουχικές	29	44	32	46	44	...	Capital
1987	624	767	1.336	2.406	3.209	...	1987
Τρέχουσες	595	716	1.295	2.336	3.002	...	Current
Κεφαλαιουχικές	29	51	41	70	207	...	Capital
1988	694	800	1.559	2.505	3.045	...	1988
Τρέχουσες	641	752	1.504	2.425	2.927	...	Current
Κεφαλαιουχικές	53	48	55	80	118	...	Capital
1989	781	841	1.673	2.992	2.969	...	1989
Τρέχουσες	721	791	1.582	2.886	2.860	...	Current
Κεφαλαιουχικές	60	50	91	106	109	...	Capital
1990	986	911	1.867	3.490	3.073	...	1990
Τρέχουσες	836	849	1.782	3.323	3.023	...	Current
Κεφαλαιουχικές	150	62	85	167	50	...	Capital
1991	1.120	1.004	2.215	3.831	3.212	...	1991
Τρέχουσες	935	929	2.030	3.646	3.147	...	Current
Κεφαλαιουχικές	185	75	185	185	65	...	Capital

(Συνέχ.-Cont'd)

ΟΙΚΟΝΟΜΙΚΕΣ ΣΤΑΤΙΣΤΙΚΕΣ ΕΚΠΑΙΔΕΥΣΗΣ
FINANCIAL STATISTICS OF EDUCATION

ΠΙΝΑΚΑΣ 108(Συνέχ.). ΚΑΤΑ ΜΑΘΗΤΗ/ΦΟΙΤΗΤΗ ΔΗΜΟΣΙΑ ΔΑΠΑΝΗ ΚΑΤΑ ΕΠΙΠΕΔΟ ΕΚΠΑΙΔΕΥΣΗΣ
ΚΑΙ ΚΑΤΗΓΟΡΙΑ ΔΑΠΑΝΗΣ, 1980-2012

TABLE 108(Cont'd). PER PUPIL/STUDENT PUBLIC EXPENDITURE BY LEVEL OF EDUCATION AND

€

Έτος	Προδη- μοτική Pre- primary	Δημοτική Primary	Μέση - Secondary		Τριτοβάθμια - Tertiary ⁽¹⁾		Year
			Γενική General	Τεχνική Technical	Μή πανεπι- στημιακή Non university	Πανεπι- στημιακή ⁽²⁾ University	
1992	1.198	1.162	2.297	4.110	5.065	10.729	1992
Τρέχουσες	1.037	1.061	2.119	3.920	4.990	9.429	Current
Κεφαλαιουχικές	161	101	178	190	75	1.300	Capital
1993	1.193	1.278	2.493	3.858	4.659	14.234	1993
Τρέχουσες	1.056	1.155	2.257	3.697	4.618	10.564	Current
Κεφαλαιουχικές	137	123	236	161	41	3.670	Capital
1994	1.120	1.437	2.667	4.456	5.042	9.990	1994
Τρέχουσες	1.064	1.302	2.423	4.227	4.987	8.181	Current
Κεφαλαιουχικές	56	135	244	229	55	1.809	Capital
1995	1.280	1.588	2.771	4.518	5.528	8.782	1995
Τρέχουσες	1.218	1.415	2.573	4.364	5.314	6.954	Current
Κεφαλαιουχικές	62	173	198	154	214	1.828	Capital
1996	1.397	1.707	2.847	4.535	4.324	8.056	1996
Τρέχουσες	1.341	1.505	2.587	4.342	4.097	7.065	Current
Κεφαλαιουχικές	56	202	260	193	227	991	Capital
1997	1.628	1.797	3.038	4.943	2.787	7.668	1997
Τρέχουσες	1.555	1.618	2.785	4.458	2.643	6.908	Current
Κεφαλαιουχικές	73	179	253	485	144	760	Capital
1998	1.644	1.945	3.383	4.752	2.859	8.059	1998
Τρέχουσες	1.584	1.750	2.929	4.444	2.686	6.578	Current
Κεφαλαιουχικές	60	195	454	308	173	1.481	Capital
1999	2.339	2.780	3.667	6.174	6.569	13.891	1999
Τρέχουσες	2.173	2.467	3.397	5.690	6.219	10.556	Current
Κεφαλαιουχικές	166	313	270	484	350	3.335	Capital
2000	2.037	2.863	4.045	6.649	6.508	12.748	2000
Τρέχουσες	1.967	2.689	3.778	6.080	6.175	8.994	Current
Κεφαλαιουχικές	70	174	267	569	333	3.754	Capital
2001	3.263	2.905	4.980	7.316	9.630	14.600	2001
Τρέχουσες	3.128	2.635	4.568	7.021	9.334	10.291	Current
Κεφαλαιουχικές	135	270	412	295	296	4.309	Capital
2002	3.943	3.161	5.705	8.609	8.615	17.071	2002
Τρέχουσες	3.887	2.840	5.180	7.504	8.304	10.272	Current
Κεφαλαιουχικές	56	321	525	1.105	311	6.799	Capital
2003	4.372	3.937	6.459	11.425	10.579	17.252	2003
Τρέχουσες	4.278	3.373	5.659	8.722	10.123	12.345	Current
Κεφαλαιουχικές	94	564	800	2.703	456	4.907	Capital

(Συνέχ.-Cont'd)

ΟΙΚΟΝΟΜΙΚΕΣ ΣΤΑΤΙΣΤΙΚΕΣ ΕΚΠΑΙΔΕΥΣΗΣ
FINANCIAL STATISTICS OF EDUCATION

ΠΙΝΑΚΑΣ 108(Συνέχ.). ΚΑΤΑ ΜΑΘΗΤΗ/ΦΟΙΤΗΤΗ ΔΗΜΟΣΙΑ ΔΑΠΑΝΗ ΚΑΤΑ ΕΠΙΠΕΔΟ
ΕΚΠΑΙΔΕΥΣΗΣ (ΔΗΜΟΣΙΑ) ΚΑΙ ΚΑΤΗΓΟΡΙΑ ΔΑΠΑΝΗΣ, 1980-2012
TABLE 108(Cont'd). PER PUPIL/STUDENT PUBLIC EXPENDITURE BY LEVEL OF EDUCATION (PUBLIC)

€

Έτος	Προδη- μοτική Pre- primary	Δημοτική Primary	Μέση - Secondary		Τριτοβάθμια - Tertiary ⁽¹⁾		Year
			Γενική General	Τεχνική Technical	Μή πανεπι- στημιακή Non university	Πανεπι- στημιακή ⁽²⁾ University	
2004	4.196	3.856	6.433	11.730	11.183	16.048	2004
Τρέχουσες	4.121	3.395	5.927	9.830	10.674	12.427	Current
Κεφαλαιουχικές	75	461	506	1.900	509	3.621	Capital
2005	4.593	4.343	6.935	12.975	11.130	17.351	2005
Τρέχουσες	4.306	3.718	6.216	9.616	10.836	13.659	Current
Κεφαλαιουχικές	287	625	719	3.359	294	3.692	Capital
2006	4.909	4.976	7.608	11.611	13.009	18.596	2006
Τρέχουσες	4.697	4.248	6.882	10.422	12.811	14.400	Current
Κεφαλαιουχικές	212	728	726	1.189	198	4.196	Capital
2007	5.228	5.498	8.252	12.514	13.522	17.773	2007
Τρέχουσες	4.782	4.801	7.434	11.350	13.377	14.566	Current
Κεφαλαιουχικές	446	697	818	1.164	145	3.207	Capital
2008	6.082	6.393	9.485	13.791	12.184	24.018	2008
Τρέχουσες	5.510	5.401	8.280	12.638	11.981	17.368	Current
Κεφαλαιουχικές	572	992	1.205	1.153	203	6.650	Capital
2009	6.863	6.879	9.976	13.342	11.981	20.597	2009
Τρέχουσες	5.949	6.017	8.974	12.875	11.667	16.407	Current
Κεφαλαιουχικές	914	862	1.002	467	314	4.190	Capital
2010	6.618	7.061	9.998	13.815	15.968	20.579	2010
Τρέχουσες	5.565	6.105	9.215	13.017	15.275	17.471	Current
Κεφαλαιουχικές	1.053	956	783	798	693	3.108	Capital
2011	6.566	7.344	10.205	14.669	14.584	18.843	2011
Τρέχουσες	5.939	6.325	9.332	13.778	14.413	16.874	Current
Κεφαλαιουχικές	627	1.019	873	891	171	1.969	Capital
2012	5.735	6.946	9.782	14.409	13.993	13.720	2012⁽³⁾
Τρέχουσες	5.437	6.308	9.428	13.675	13.855	12.966	Current
Κεφαλαιουχικές	298	638	354	734	138	754	Capital

... : δεν ισχύει / not applicable

Σημείωση: Ο πίνακας αυτός αφορά τους μαθητές/φοιτητές στα δημόσια εκπαιδευτικά ιδρύματα.

Note: This table concerns pupils/students in public educational institutions.

(1): Περιλαμβάνει επίσης την Κυβερνητική οικονομική βοήθεια προς τους φοιτητές (Φοιτητική χορηγία, επίδομα τέκνου για φοιτητές, υποτροφίες από το Ίδρυμα Κρατικών Υποτροφιών Κύπρου και Φοιτητικά δάνεια από τον Κεντρικό Φορέα Ισότιμης Κατανομής Βαρών). Το επίδομα τέκνου στους φοιτητές δόθηκε από το 2003 μέχρι και το 2011. Το 2012 διακόπηκε η παροχή αυτή, και εισήχθησαν επίσης εισοδηματικά κριτήρια στη φοιτητική χορηγία, σαν επακόλουθο της στοχευμένης βοήθειας προς τους φοιτητές.

(1): It includes also the Government financial aid for students (Students' grants, child allowance, the scholarships from the Cyprus State Scholarship Foundation and the student loans from the Central Agency for Equal Distribution of Burdens). The child allowance was granted to students from 2003 until 2011. This benefit was discontinued in 2012, and income criteria were introduced for the provision of the Student's Grant, as a result of the targeted financial aid to students.

(2): Το πρώτο δημόσιο πανεπιστήμιο, το Πανεπιστήμιο Κύπρου, λειτούργησε το Σεπτέμβριο του 1992 και ακολούθησαν το Ανοικτό Πανεπιστήμιο Κύπρου το 2006 και το Τεχνολογικό Πανεπιστήμιο Κύπρου το 2007.

(2): The first public university, the University of Cyprus, started to operate in September 1992, and it was followed by the Open University of Cyprus in 2006 and the Cyprus University of Technology in 2007.

ΟΙΚΟΝΟΜΙΚΕΣ ΣΤΑΤΙΣΤΙΚΕΣ ΕΚΠΑΙΔΕΥΣΗΣ
FINANCIAL STATISTICS OF EDUCATION

ΠΙΝΑΚΑΣ 109. ΔΗΜΟΣΙΕΣ ΔΑΠΑΝΕΣ ΣΤΗΝ ΕΚΠΑΙΔΕΥΣΗ ΚΑΤΑ ΚΑΤΗΓΟΡΙΑ ΔΑΠΑΝΗΣ ΚΑΙ ΕΠΙΠΕΔΟ ΕΚΠΑΙΔΕΥΣΗΣ, 2012
TABLE 109. PUBLIC EXPENDITURE ON EDUCATION BY CATEGORY OF EXPENDITURE AND LEVEL OF EDUCATION, 2012

Κατηγορία δαπάνης	Εκπαιδευτικά προγράμματα εξωτερικού Educational programmes abroad										Συνολικές Δαπάνες Total Expenditure	Κατηγορία of expenditure	
	Μέση - Secondary					Τριτοβάθμια - Tertiary							
	Προδημοτική Pre-primary	Δημοτική Primary	Γυμνάσιο Gymnasium	Τεχνική Technical	Λύκειο Lyceum	Εσπερινά Γυμν./Τεχν. Evening Gymn./Techn.	Μή πανεπιστημιακή Non university	Πανεπιστημιακή University	Ειδική Special	Συμπληρωματική Non formal			
Αμοιβή διδακτικού και διευθυντικού προσωπικού ⁽¹⁾	46.406	262.347	196.676	47.535	173.026	8.074	1.888	72.114	28.311	2.790	1.228	840.395	Compensation of teaching and management personnel ⁽¹⁾
Αμοιβή άλλου προσωπικού ⁽¹⁾ Λειτουργικές και ερευνητικές δαπάνες	514	2.729	1.510	1.895	1.369	36	469	16.748	654	3.068	658	29.650	Compensation of non-teaching personnel ⁽¹⁾
Χορηγίες και επιδόματα	10.995	25.057	12.409	46	11.607	0	5.812	65.922	6.759	4.000	280	142.887	Operational and research expenses
Φοιτητικά δάνεια	1.695	41.915	43.610	Grants and allowances
Βοηθητικές υπηρεσίες	234	1.014	7.713	1.313	7.055	260	180	1.115	688	144	0	19.716	Student loans
Άλλες δαπάνες	143	643	323	51	293	5	282	917	6	71	0	2.734	Ancillary services Other expenditure
Σύνολο τρέχουσων δαπανών	63.390	314.316	231.303	56.381	204.597	8.827	13.867	238.003	39.964	11.568	2.166	1.184.382	Total current expenditure
A. ΤΡΕΧΟΥΣΕΣ ΔΑΠΑΝΕΣ A. CURRENT EXPENDITURE													
B. ΚΕΦΑΛΑΙΟΥΧΙΚΕΣ ΔΑΠΑΝΕΣ B. CAPITAL EXPENDITURE													
Γη και οικόπεδα	110	11.709	1.729	0	1.460	0	0	0	0	0	0	15.008	Land
Κτίρια	3.048	18.835	6.222	2.926	4.167	0	0	5.225	0	0	0	40.423	Buildings
Έπιπλα, μηχανήματα και άλλες δαπάνες	264	1.143	1.415	102	1.282	18	70	3.598	85	3.646	0	11.623	Furniture, machinery and other expenditure
Σύνολο κεφαλαίουχικών δαπανών	3.422	31.687	9.366	3.028	6.909	18	70	8.823	85	3.646	0	67.054	Total capital expenditure
ΣΥΝΟΛΟ	66.812	346.003	240.669	59.409	211.506	8.845	13.937	246.826	40.049	15.214	2.166	1.251.436	TOTAL

(1) Από το 2001 στην αμοιβή του προσωπικού περιλαμβάνονται και οι τεκμαρτές δαπάνες για τη χρηματοδότηση των συντάξεων που καθ' υπολογισμό αναλογούν στους υπηρετούντες υπαλλήλους και όχι οι δαπάνες για τις συντάξεις των υπαλλήλων που έχουν αφυπηρέτησει (όπως γινόταν τα προηγούμενα χρόνια) ακολουθώντας τις οδηγίες της Στατιστικής Υπηρεσίας της Ευρωπαϊκής Ένωσης.

(1) From 2001 the compensation of personnel includes the imputed expenditure to finance retirement benefits for current educational personnel and not the expenditure for retirement of the former employees who have already retired (which used to be included in previous years) following the instructions of Eurostat

ΟΙΚΟΝΟΜΙΚΕΣ ΣΤΑΤΙΣΤΙΚΕΣ ΕΚΠΑΙΔΕΥΣΗΣ
FINANCIAL STATISTICS OF EDUCATION

ΠΙΝΑΚΑΣ 110. ΤΡΕΧΟΥΣΕΣ/ΚΕΦΑΛΑΙΟΥΧΙΚΕΣ ΔΗΜΟΣΙΕΣ ΔΑΠΑΝΕΣ ΣΤΗΝ ΕΚΠΑΙΔΕΥΣΗ ΚΑΤΑ ΕΠΙΠΕΔΟ ΕΚΠΑΙΔΕΥΣΗΣ, 2012
TABLE 110. CURRENT/CAPITAL PUBLIC EXPENDITURE ON EDUCATION BY LEVEL OF EDUCATION, 2012

Κατηγορία δαπάνης	Μέση - Secondary							Τριτοβάθμια - Tertiary		Συνολικές δαπάνες	Κατηγορία of expenditure		
	Προ-δημοτική	Δημοτική	Γυμνάσιο	Τεχνική	Λύκειο	Εσπερινά Γυμν./Τεχν.	Μή πανεπιστημιακή	Πανεπιστημιακή	Ειδικές σχολές			Συμπληρωματική	Εκπαιδευτικά προγράμματα εξωτερικού
Pre-primary	Primary	Gymnasium	Technical	Lyceum	Gymn./Techn.	Non university	University	Special schools	Non formal	Educational programmes abroad	Total expenditure	Category of expenditure	
ΟΛΙΚΟ ΔΗΜΟΣΙΩΝ ΔΑΠΑΝΩΝ													
TOTAL PUBLIC EXPENDITURE													
ΣΥΝΟΛΟ	66.812	346.003	240.669	59.409	211.506	8.845	13.937	246.826	40.049	15.214	2.166	1.251.436	TOTAL
Τρέχουσες	63.390	314.316	231.303	56.381	204.597	8.827	13.867	238.003	39.964	11.568	2.166	1.184.382	Current
Κεφαλαίουχικές	3.422	31.687	9.366	3.028	6.909	18	70	8.823	85	3.646	0	67.054	Capital
ΔΗΜΟΣΙΕΣ ΔΑΠΑΝΕΣ ΣΤΑ ΔΗΜΟΣΙΑ ΕΚΠΑΙΔΕΥΤΙΚΑ ΙΔΡΥΜΑΤΑ ΚΑΙ ΚΥΒΕΡΝΗΤΙΚΗ ΒΟΗΘΕΙΑ ΓΙΑ ΦΟΙΤΗΤΕΣ ΣΤΑ ΔΗΜΟΣΙΑ													
ΕΚΠΑΙΔΕΥΤΙΚΑ ΙΔΡΥΜΑΤΑ ΤΗΣ ΚΥΠΡΟΥ													
PUBLIC EXPENDITURE IN PUBLIC INSTITUTIONS AND GOVERNMENT AID FOR STUDENTS IN PUBLIC INSTITUTIONS IN CYPRUS													
ΣΥΝΟΛΟ	65.811	345.190	239.540	59.409	210.122	8.845	7.108	160.627	40.049	15.214	...	1.151.915	TOTAL
Τρέχουσες	62.389	313.503	230.174	56.381	203.213	8.827	7.038	151.804	39.964	11.568	...	1.084.861	Current
Κεφαλαίουχικές	3.422	31.687	9.366	3.028	6.909	18	70	8.823	85	3.646	...	67.054	Capital
ΔΗΜΟΣΙΕΣ ΔΑΠΑΝΕΣ ΣΤΑ ΙΔΙΩΤΙΚΑ ΕΚΠΑΙΔΕΥΤΙΚΑ ΙΔΡΥΜΑΤΑ ΚΑΙ ΚΥΒΕΡΝΗΤΙΚΗ ΒΟΗΘΕΙΑ ΓΙΑ ΦΟΙΤΗΤΕΣ ΣΤΑ ΙΔΙΩΤΙΚΑ													
ΕΚΠΑΙΔΕΥΤΙΚΑ ΙΔΡΥΜΑΤΑ ΤΗΣ ΚΥΠΡΟΥ													
PUBLIC EXPENDITURE IN PRIVATE INSTITUTIONS AND GOVERNMENT AID FOR STUDENTS IN PRIVATE INSTITUTIONS IN CYPRUS													
ΣΥΝΟΛΟ	1.001 ⁽¹⁾	813	1.129	0	1.384	0	6.104	31.978	0	0	...	42.409	TOTAL
Τρέχουσες	1.001	813	1.129	0	1.384	0	6.104	31.978	0	0	...	42.409	Current
Κεφαλαίουχικές	0	0	0	0	0	0	0	0	0	0	...	0	Capital
ΚΥΒΕΡΝΗΤΙΚΗ ΒΟΗΘΕΙΑ ΓΙΑ ΚΥΠΡΙΟΥΣ ΦΟΙΤΗΤΕΣ ΕΞΩΤΕΡΙΚΟΥ ΚΑΙ ΕΚΠΑΙΔΕΥΤΙΚΑ ΠΡΟΓΡΑΜΜΑΤΑ ΕΞΩΤΕΡΙΚΟΥ													
GOVERNMENT AID FOR CYPRIOT STUDENTS ABROAD AND FOR EDUCATIONAL PROGRAMMES ABROAD													
ΣΥΝΟΛΟ	725	54.221	2.166	57.112	TOTAL
Τρέχουσες	725	54.221	2.166	57.112	Current
Κεφαλαίουχικές	0	0	0	0	Capital

(1) Το μεγαλύτερο μέρος του ποσού αφορά τα κοινοτικά νηπιαγωγεία.

(1) The bigger part of the amount concerns the government dependent private kindergartens (communal)

ΟΙΚΟΝΟΜΙΚΕΣ ΣΤΑΤΙΣΤΙΚΕΣ ΕΚΠΑΙΔΕΥΣΗΣ
FINANCIAL STATISTICS OF EDUCATION

ΠΙΝΑΚΣ 111. ΚΑΤΑ ΜΑΘΗΤΗ/ΦΟΙΤΗΤΗ ΣΥΝΟΛΙΚΗ ΔΗΜΟΣΙΑ ΔΑΠΑΝΗ ΚΑΤΑ ΕΠΙΠΕΔΟ ΕΚΠΑΙΔΕΥΣΗΣ ΚΑΙ ΚΑΤΗΓΟΡΙΑ ΔΑΠΑΝΗΣ, 2012

TABLE 111. PER PUPIL/STUDENT TOTAL PUBLIC EXPENDITURE BY LEVEL OF EDUCATION AND CATEGORY OF EXPENDITURE, 2012

(€)

Επίπεδο εκπαίδευσης	Κατηγορία δαπάνης / Category of expenditure			Level of education
	Τρέχουσες δαπάνες Current expenditure	Κεφαλαιουχικές δαπάνες Capital Expenditure	Σύνολο Total	
<u>Προδημοτική</u>	5.437	298	5.735	<u>Pre-Primary</u>
<u>Δημοτική</u>	6.308	638	6.946	<u>Primary</u>
<u>Μέση</u> ⁽¹⁾	9.777	385	10.162	<u>Secondary</u> ⁽¹⁾
Γυμνάσιο	9.545	388	9.933	Gymnasium
Τεχνική	13.675	734	14.409	Technical
Λύκειο	9.299	316	9.615	Lyceum
<u>Τριτοβάθμια Δημόσια εκπαίδευση στην Κύπρο</u> ⁽²⁾	13.003	728	13.731	<u>Tertiary Public education in Cyprus</u> ⁽²⁾
Πανεπιστημιακή	12.966	754	13.720	University
Μη πανεπιστημιακή	13.855	138	13.993	Non-university
<u>Τριτοβάθμια Ιδιωτική εκπαίδευση στην Κύπρο</u> ⁽³⁾	3.795	...	3.795	<u>Tertiary Private education in Cyprus</u> ⁽³⁾
Πανεπιστημιακή	3.119	...	3.119	University
Μη πανεπιστημιακή	1.811	...	1.811	Non-university

(1) Περιλαμβάνει τη δημόσια δαπάνη στα εκπαιδευτικά ιδρύματα και τη δαπάνη για τη δωρεάν μεταφορά των μαθητών.

(1) Includes public expenditure to the educational institutions and the expenditure for the free transportation of pupils.

(2) Περιλαμβάνει τη δημόσια δαπάνη στα εκπαιδευτικά ιδρύματα και την Κυβερνητική βοήθεια για τους φοιτητές.

(2) Includes public expenditure to the educational institutions and the Government aid to students.

(3) Αφορά την κατά φοιτητή Κυβερνητική βοήθεια.

(3) Concerns the per student Government aid.

Σημείωση: Η Κυβερνητική βοήθεια περιλαμβάνει τη φοιτητική χορηγία, τις υποτροφίες από το Ίδρυμα Κρατικών Υποτροφιών Κύπρου και τα φοιτητικά δάνεια που δίνονται από τον Κεντρικό Φορέα Ισότητας Κατανομής Βαρών.

Note: Government aid includes student grants, scholarships from the Cyprus State Scholarship Foundation and the student loans from the Central Agency for Equal Distribution of Burdens.

ΟΙΚΟΝΟΜΙΚΕΣ ΣΤΑΤΙΣΤΙΚΕΣ ΕΚΠΑΙΔΕΥΣΗΣ
FINANCIAL STATISTICS OF EDUCATION

ΠΙΝΑΚΑΣ 112. ΔΑΠΑΝΕΣ ΤΩΝ ΣΥΝΔΕΣΜΩΝ ΓΟΝΕΩΝ ΣΤΑ ΔΗΜΟΣΙΑ ΕΚΠΑΙΔΕΥΤΙΚΑ ΙΔΡΥΜΑΤΑ ΚΑΤΑ ΚΑΤΗΓΟΡΙΑ ΔΑΠΑΝΗΣ
ΚΑΙ ΕΠΙΠΕΔΟ ΕΚΠΑΙΔΕΥΣΗΣ, 2012/2013

TABLE 112. PARENTS ASSOCIATIONS' EXPENDITURE ON PUBLIC EDUCATIONAL INSTITUTIONS BY CATEGORY OF EXPENDITURE
AND LEVEL OF EDUCATION, 2012/2013

Κατηγορία δαπάνης	Προσχολική και Προδημοτική										Μέση-Secondary				Ολικό Total	Category of expenditure
	Pre-school and Pre-primary		Νηπιαγωγεία		Δημοτική Primary	Γυμνάσιο Gymnasium		Τεχνική Technical		Λύκειο Lyceum		Ειδικές σχολές Special schools				
	Παιδικοί σταθμοί Day nursery schools	6	1.026	3.324	1.109	153	815	1.313		7.735			
A. ΤΡΕΧΟΥΣΕΣ ΔΑΠΑΝΕΣ	6	1.026	3.324	1.109	153	815	1.313	7.735	A. CURRENT EXPENDITURE			Salaries of teaching personnel				
Μισθοί διδακτικού προσωπικού	Contributions for teaching personnel				
Συνεισφορές για διδακτικό προσωπικό	0	15	54	0	0	0	0	0	0	0	0	Salaries of administrative and support personnel				
Μισθοί διοικητικού και βοηθητικού προσωπικού	0	13	89	113	0	66	2	121	190	190	190	Contributions for administrative and support personnel				
Συνεισφορές για διοικητικό και βοηθητικό προσωπικό	3	89	398	264	36	185	7	283	283	283	283	Books & teaching materials				
Βιβλία & διδακτικά υλικά	0	3	12	41	6	32	0	94	94	94	94	Welfare services				
Υπηρεσίες ευημερίας	2	76	306	205	24	177	5	795	795	795	795	Scholarships/allowances				
Υποτροφίες/επιδότησεις	0	58	70	60	5	25	34	252	252	252	252	Insurances				
Ασφάλειες	0	54	49	7	4	7	11	132	132	132	132	Maintenance of buildings/equipment				
Συντήρηση κτιρίων/εξοπλισμού	0	12	10	5	0	5	23	55	55	55	55	Office expenses				
Έξοδα γραφείου	0	4	23	0	0	0	0	16	16	16	16	Workshop & supplies				
Εργαστήρια & προμήθειες	1	295	968	300	26	161	46	1.797	1.797	1.797	1.797	Rents				
Ενοίκια	0	42	94	23	2	45	36	242	242	242	242	School activities				
Σχολικές εκδηλώσεις	0	236	803	91	50	112	243	1.535	1.535	1.535	1.535	Travelling				
Μεταφορικά	0	200	570	46	10	66	0	892	892	892	892	Other				
Άλλα	0	0	0	0	0	0	0	0	0	0	0	B. CAPITAL EXPENDITURE				
B. ΚΕΦΑΛΑΙΟΥΧΙΚΕΣ ΔΑΠΑΝΕΣ	0	0	0	0	0	0	0	0	0	0	0	Land				
Γη	0	42	38	0	0	0	0	80	80	80	80	Buildings				
Κτίρια	0	79	162	14	1	19	0	275	275	275	275	Furniture and equipment				
Επιπλα και εξοπλισμός	0	47	314	32	3	22	0	418	418	418	418	Machinery and equipment				
Μηχανήματα και εξοπλισμός	0	0	0	0	0	0	0	0	0	0	0	Vehicles				
Οχήματα	0	32	56	0	6	25	0	119	119	119	119	Other				
Άλλα	6	1.226	3.894	1.155	163	881	1.313	8.638	8.638	8.638	8.638	TOTAL EXPENDITURE				
ΟΛΙΚΟ ΔΑΠΑΝΩΝ	6	1.226	3.894	1.155	163	881	1.313	8.638	8.638	8.638	8.638	TOTAL EXPENDITURE				

ΟΙΚΟΝΟΜΙΚΕΣ ΣΤΑΤΙΣΤΙΚΕΣ ΕΚΠΑΙΔΕΥΣΗΣ
FINANCIAL STATISTICS OF EDUCATION

ΠΙΝΑΚΑΣ 113. ΔΑΠΑΝΕΣ ΤΩΝ ΣΥΜΒΟΥΛΙΩΝ ΚΟΙΝΟΤΙΚΗΣ ΕΥΗΜΕΡΙΑΣ ΚΑΙ ΤΩΝ ΣΥΝΔΕΣΜΩΝ ΓΟΝΕΩΝ ΤΩΝ ΚΟΙΝΟΤΙΚΩΝ ΝΗΠΙΑΓΩΓΕΙΩΝ
ΚΑΙ ΠΑΙΔΟΚΟΜΙΚΩΝ ΣΤΑΘΜΩΝ ΚΑΤΑ ΚΑΤΗΓΟΡΙΑ ΔΑΠΑΝΗΣ ΚΑΙ ΕΠΙΠΕΔΟ ΕΚΠΑΙΔΕΥΣΗΣ, 2012/2013

TABLE 113. COMMUNITY WELFARE COUNCILS AND PARENTS ASSOCIATIONS' EXPENDITURE ON COMMUNAL KINDERGARTENS
AND DAY-NURSERIES BY CATEGORY OF EXPENDITURE AND LEVEL OF EDUCATION, 2012/2013

(€000's)

Κατηγορία δαπάνης	Παιδοκομικοί σταθμοί Day nursery schools	Νηπιαγωγεία Kindergartens	Ολικό Total	Category of expenditure
A. ΤΡΕΧΟΥΣΕΣ ΔΑΠΑΝΕΣ	5.745	2.704	8.449	A. CURRENT EXPENDITURE
Μισθοί διδακτικού προσωπικού	3.439	1.603	5.042	Salaries of teaching personnel
Συνεσφορές διδακτικού προσωπικού	496	255	751	Contributions of teaching personnel
Μισθοί διοικητικού και βοηθητικού προσωπικού	566	498	1.064	Salaries of administrative and support personnel
Συνεσφορές διοικητικού και βοηθητικού προσωπικού	79	85	164	Contributions of administrative and support personnel
Βιβλία & διδακτικά υλικά	1	2	3	Books & teaching materials
Υπηρεσίες ευημερίας	24	30	54	Welfare services
Υποτροφίες/επιδότησεις	3	1	4	Scholarships/allowances
Ασφάλειες	37	16	53	Insurances
Συντήρηση κτιρίων/εξοπλισμού	186	11	197	Maintenance of buildings/equipment
Έξοδα γραφείου	240	28	268	Office expenses
Εργαστήρια & προμήθειες	64	3	67	Workshop & supplies
Ενοίκια	28	0	28	Rents
Σχολικές εκδηλώσεις	19	44	63	School activities
Μεταφορικά	45	10	55	Travelling
Άλλα	518	118	636	Other
B. ΚΕΦΑΛΑΙΟΥΧΙΚΕΣ ΔΑΠΑΝΕΣ	79	73	152	B. CAPITAL EXPENDITURE
Γη	0	0	0	Land
Κτίρια	0	24	24	Buildings
Επιπλα και εξοπλισμός	17	35	52	Furniture and equipment
Μηχανήματα και εξοπλισμός	10	14	24	Machinery and equipment
Οχήματα	0	0	0	Vehicles
Άλλα	52	0	52	Other
ΟΛΙΚΟ ΔΑΠΑΝΩΝ	5.824	2.777	8.601	TOTAL EXPENDITURE

ΟΙΚΟΝΟΜΙΚΕΣ ΣΤΑΤΙΣΤΙΚΕΣ ΕΚΠΑΙΔΕΥΣΗΣ
FINANCIAL STATISTICS OF EDUCATION

ΠΙΝΑΚΑΣ 114. ΕΣΟΔΑ ΤΩΝ ΣΥΝΔΕΣΜΩΝ ΓΟΝΕΩΝ ΣΤΑ ΔΗΜΟΣΙΑ ΕΚΠΑΙΔΕΥΤΙΚΑ ΙΔΡΥΜΑΤΑ ΚΑΤΑ ΠΗΓΗ ΕΣΟΔΩΝ ΚΑΙ ΕΠΙΠΕΔΟ ΕΚΠΑΙΔΕΥΣΗΣ, 2012/2013
TABLE 114. PARENTS ASSOCIATIONS' REVENUE ON PUBLIC EDUCATIONAL INSTITUTIONS BY SOURCE OF REVENUE AND LEVEL OF EDUCATION, 2012/2013

Πηγή εσόδων	Προσχολική και Προδημοτική Pre-school and Pre-primary		Δημοτική ⁽¹⁾				Μέση-Secondary			Ειδικές σχολές Special schools	Ολικό Total	Source of revenue
	Παιδοκομικοί σταθμοί Day nursery schools	Νηπιαγωγεία Kindergartens	Γυμνάσιο Gymnasium	Τεχνική Technical	Λύκειο Lyceum	0	0	0				
Κυβερνητική χορηγία	0	12	103	0	0	0	0	0	932	1.047	Government grants	
Συνεισφορά στο Σύνδεσμο Γονέων / τέλη εγγραφής	3	334	813	483	89	318	0	0	0	2.040	Contribution to the Parent's Association / registration fees	
Σχολικές εκδηλώσεις	1	384	1.182	249	32	104	129	0	129	2.081	School activities	
Συνδρομές/εισφορές	0	202	489	153	111	122	159	0	159	1.236	Contributions/donations	
'Άλλα	2	365	1.115	238	43	261	16	0	16	2.040	Other	
ΟΛΙΚΟ ΕΣΟΔΩΝ	6	1.297	3.702	1.123	275	805	1.236	805	1.236	8.444	TOTAL REVENUE	

(1) Μεγάλο μέρος της Κυβερνητικής χορηγίας δίνεται για τη λειτουργία του Ολοήμερου Σχολείου.

(1) A substantial part of the Government grant is given for the operation of the All-day School.

ΟΙΚΟΝΟΜΙΚΕΣ ΣΤΑΤΙΣΤΙΚΕΣ ΕΚΠΑΙΔΕΥΣΗΣ
FINANCIAL STATISTICS OF EDUCATION

ΠΙΝΑΚΑΣ 115. ΕΣΟΔΑ ΤΩΝ ΣΥΜΒΟΥΛΙΩΝ ΚΟΙΝΟΤΙΚΗΣ ΕΥΗΜΕΡΙΑΣ ΚΑΙ ΤΩΝ ΣΥΝΔΕΣΜΩΝ ΓΟΝΕΩΝ ΤΩΝ ΚΟΙΝΟΤΙΚΩΝ ΝΗΠΙΑΓΩΓΕΙΩΝ
ΚΑΙ ΠΑΙΔΟΚΟΜΙΚΩΝ ΣΤΑΘΜΩΝ ΚΑΤΑ ΠΗΓΗ ΕΣΟΔΩΝ ΚΑΙ ΕΠΙΠΕΔΟ ΕΚΠΑΙΔΕΥΣΗΣ, 2012/2013
TABLE 115. COMMUNITY WELFARE COUNCILS AND PARENTS ASSOCIATIONS' REVENUE ON COMMUNAL KINDERGARTENS AND DAY-NURSERIES
BY SOURCE OF REVENUE AND LEVEL OF EDUCATION, 2012/2013

Πηγή εσόδων	Παιδοκομικοί σταθμοί Day nursery school	Νηπιαγωγεία Kindergartens	Όλο Total	Πηγή εσόδων Source of revenue
Κυβερνητική χορηγία	1.847	1.005	2.852	Government grants
Συνεισφορά στο Σύνδεσμο Γονέων / τέλη εγγραφής	2.777	1.747	4.524	Contribution to the Parent's Association / registration fees
Σχολικές εκδηλώσεις	181	66	247	School activities
Συνδρομές/εισφορές	280	117	397	Contributions/donations
Άλλα	351	112	463	Other
ΟΛΙΚΟ ΕΣΟΔΩΝ	5.436	3.047	8.483	TOTAL REVENUE

(€000'ς)

ΟΙΚΟΝΟΜΙΚΕΣ ΣΤΑΤΙΣΤΙΚΕΣ ΕΚΠΑΙΔΕΥΣΗΣ
FINANCIAL STATISTICS OF EDUCATION

ΠΙΝΑΚΑΣ 116. ΕΞΟΔΑ ΣΧΟΛΙΚΩΝ ΕΦΟΡΕΙΩΝ ΚΑΤΑ ΚΑΤΗΓΟΡΙΑ ΔΑΠΑΝΗΣ ΚΑΙ ΕΠΙΠΕΔΟ ΕΚΠΑΙΔΕΥΣΗΣ, 2012/2013
TABLE 116. SCHOOL COMMITTEES' EXPENDITURE BY CATEGORY OF EXPENDITURE AND LEVEL OF EDUCATION, 2012/2013

Κατηγορία δαπάνης	Προδημοτική Preprimary	Δημοτική Primary	Μέση Secondary	Ολικό Total	Κατηγορία of expenditure
A. ΤΡΕΧΟΥΣΕΣ ΔΑΠΑΝΕΣ	6.026	20.969	25.262	52.257	A. CURRENT EXPENDITURE
Αποδοχές προσωπικού	4.033	13.850	15.108	32.991	Compensation of employees
Μισθοί & επιδόματα	3.497	12.398	13.186	29.081	Salaries & allowances
Συνεσφορές	536	1.452	1.922	3.910	Contributions
Άμεσα Έξοδα	1.547	5.530	8.125	15.202	Direct expenses
Φωτισμός, θέρμανση & υδατοπρομήθεια	383	2.388	3.661	6.432	Lighting, heating & water
Υλικά καθαριότητας	140	269	433	842	Cleaning materials
Υλικά πυρόσβεσης	5	25	38	68	Firefighting materials
Γραφική ύλη & εξοπλισμός γραφείου	174	612	1.078	1.864	Stationary & office equipment
Επιδιόρθωση & συντήρηση κτιρίων	694	1.552	1.802	4.048	Repairs & maintenance of buildings
Επιδιόρθωση & συντήρηση εξοπλισμού	80	482	796	1.358	Repairs & maintenance of equipment
Υλικά εργαστηρίων	50	163	220	433	Workshop materials
Ειδικές μονάδες / Ειδική εκπαίδευση	21	23	97	141	Special units/Special education
Ειδικά σχολεία	0	16	0	16	Special schools
Διοικητικά έξοδα	138	428	732	1.298	Administrative expenses
Ταχυδρομικά, τηλεφωνικά & συναφή	122	289	507	918	Postage, telephones & related
Διαφημίσεις & δημοσιεύσεις	1	8	12	21	Advertisements & publications
Τραπεζικά/δικηγορικά έξοδα	4	58	60	122	Bank/legal expenses
Ασφάλειες	5	30	55	90	Insurance
Οδοιπορικά	6	43	98	147	Travel expenses
Ταμείο Διευθυντή	110	233	304	647	Rents
Ενοίκια	43	48	53	144	Rents
Σχολικές εκδηλώσεις	15	121	799	935	School activities
Κοινωνικές παροχές	140	759	141	1.040	Social benefit
B. ΚΕΦΑΛΑΙΟΥΧΙΚΕΣ ΔΑΠΑΝΕΣ	330	595	796	1.721	B. CAPITAL EXPENDITURE
Αγορά επίπλων και μηχανολογικού εξοπλισμού	174	393	554	1.121	Furniture and mechanical equipment
Αγορά εκπαιδευτικού εξοπλισμού	146	124	156	426	Educational equipment
Βιβλία βιβλιοθήκης	10	55	84	149	Library books
Οχήματα	0	23	2	25	Vehicles
Γ. ΧΡΕΣΤΩΤΙΚΑ ΔΑΝΕΙΑ	79	13	10	102	C. DEBT SERVICE
A. ΆΛΛΑ ΕΞΟΔΑ	131	778	1.084	1.993	D. OTHER EXPENDITURE
ΟΛΙΚΟ ΔΑΠΑΝΩΝ	6.566	22.355	27.152	56.073	TOTAL EXPENDITURE

(€000'ς)

ΟΙΚΟΝΟΜΙΚΕΣ ΣΤΑΤΙΣΤΙΚΕΣ ΕΚΠΑΙΔΕΥΣΗΣ
FINANCIAL STATISTICS OF EDUCATION

ΠΙΝΑΚΑΣ 117. ΕΣΟΔΑ ΣΧΟΛΙΚΩΝ ΕΦΟΡΕΙΩΝ ΚΑΤΑ ΠΗΓΗ ΕΣΟΔΩΝ ΚΑΙ ΕΠΙΠΕΔΟ ΕΚΠΑΙΔΕΥΣΗΣ, 2012/2013
TABLE 117. SCHOOL COMMITTEES' REVENUE BY SOURCE OF REVENUE AND LEVEL OF EDUCATION, 2012/2013

Πηγή εσόδων	Ποσό (€000'€)				Ολικό Total	Πηγή εσόδων
	Προδημοτική Preprimary	Δημοτική Primary	Μέση Secondary	Ολικό Total		
A. ΑΠΟ ΧΟΡΗΓΙΕΣ	6.677	20.946	22.949	50.572	A. FROM GRANTS	
Χορηγία προδημοτικής παιδείας	5.402	5.402	Grants for preprimary education	
Χορηγία δημοτικής παιδείας	...	16.359	...	16.359	Grants for primary education	
Χορηγία μέσης παιδείας	20.476	20.476	Grants for secondary education	
Έκτακτες χορηγίες	901	1.095	1.140	3.136	Extraordinary grants	
Σχολικοί βοηθοί/Συνοδοί	169	2.767	1.311	4.247	School assistants	
Χορηγία ολοήμερου σχολείου	80	233	3	316	Grants for allday schools	
Συσσίτια	119	483	6	608	School meals	
Ειδικές Μονάδες/Ειδική εκπαίδευση	6	2	13	21	Special Units/Special Education	
Ειδικά σχολεία	0	7	0	7	Special Schools	
B. ΑΠΟ ΔΙΚΕΣ ΤΟΥΣ ΠΗΓΕΣ	289	1.719	4.784	6.792	B. OWN SOURCES	
Τέλη εξετάσεων	350	350	Tuition fees of Preprimary/Examination fees	
Ενοίκια	19	838	2.744	3.601	Rents	
Τόκον/Εισφορές/Δωρεές	40	268	293	601	Interests/Contributions/Donations	
Σχολικές δραστηριότητες	2	81	631	714	School activities	
Νέα δάνεια	0	0	0	0	New loans	
Άλλα έσοδα	228	532	766	1.526	Other revenues	
ΟΛΙΚΟ ΕΣΟΔΩΝ	6.966	22.665	27.733	57.364	TOTAL REVENUE	

ΟΙΚΟΝΟΜΙΚΕΣ ΣΤΑΤΙΣΤΙΚΕΣ ΕΚΠΑΙΔΕΥΣΗΣ
FINANCIAL STATISTICS OF EDUCATION

ΠΙΝΑΚΑΣ 118. ΙΔΙΩΤΙΚΕΣ ΔΑΠΑΝΕΣ ΣΤΗΝ ΕΚΠΑΙΔΕΥΣΗ ΚΑΤΑ ΤΥΠΟ ΕΚΠΑΙΔΕΥΤΙΚΟΥ ΙΔΡΥΜΑΤΟΣ ΚΑΙ ΕΠΙΠΕΔΟ ΕΚΠΑΙΔΕΥΣΗΣ, 2012
TABLE 118. PRIVATE EXPENDITURE ON EDUCATION BY TYPE OF EDUCATIONAL INSTITUTION AND LEVEL OF EDUCATION, 2012

Τύπος εκπαιδευτικού ιδρύματος	ΠΡΟΣΧΟΛΙΚΗ & ΠΡΟΔΗΜΟΤΙΚΗ ΠΡΕΠΡΙΑΡΧΙΑ & ΔΗΜΟΤΙΚΗ										ΜΕΣΗ - ΔΕΥΤΕΡΙΑ				ΤΡΙΤΟΒΑΘΜΙΑ - ΤΕΡΤΙΑΡΙΑ			Ειδικές σχολές	Συνολικές Δαπάνες	Type of educational institution	
	Προσχολική & Προδημοτική		Νηπιαγωγεία		Δημοτική		Γυμνάσιο		Τεχνική		Λύκειο		Μη πανεπιστημιακή		Πανεπιστημιακή		Special schools				Total Expenditure
	Day nursery schools	Kindergartens	Primary	Primary	Gymnasium	Technical	Lyceum	Non university	University	University	University										
Σύνολο	13.367	22.673	26.647	34.648	877	41.761	25.369	111.890	1.312	278.544	1.312	16.905	8.601	228.087	24.951	439.637	Public educ. instit.				
Δημόσια εκπ. ιδρ.	6	1.227	3.894	1.155	163	881	251	8.016	1.312	16.905	1.312	16.905	8.601	228.087	24.951	439.637	Public educ. instit.				
Κοινοτικά εκπ. ιδρ.	5.824	2.777	Communal educ. instit.				
Ιδιωτικά εκπ. ιδρ.	7.537	18.669	22.753	33.493	714	40.880	24.924	79.117	Private educ. instit.				
Εκπαιδευτικά ιδρ. εξωτερικού ⁽¹⁾	194	24.757	Educational instit. abroad ⁽¹⁾				
(A) ΙΔΙΩΤΙΚΕΣ ΔΑΠΑΝΕΣ ΣΤΑ ΕΚΠΑΙΔΕΥΤΙΚΑ ΙΔΡΥΜΑΤΑ																					
(A) PRIVATE EXPENDITURE TO THE EDUCATIONAL INSTITUTIONS																					
(B) ΙΔΙΩΤΙΚΕΣ ΔΑΠΑΝΕΣ ΓΙΑ ΕΚΠΑΙΔΕΥΤΙΚΕΣ ΥΠΗΡΕΣΙΕΣ ΚΑΙ ΠΡΟΪΟΝΤΑ ΠΟΥ ΔΕΝ ΠΡΟΣΦΕΡΟΝΤΑΙ ΑΠΟ ΤΑ ΕΚΠΑΙΔΕΥΤΙΚΑ ΙΔΡΥΜΑΤΑ⁽²⁾																					
(B) PRIVATE EXPENDITURE FOR EDUCATIONAL SERVICES AND GOODS PURCHASED NOT OFFERED BY THE EDUCATIONAL INSTITUTIONS⁽²⁾																					
Σύνολο	0	1.107	40.980	43.127	3.412	54.703	2.440	15.324	0	161.093	0	36.994	816	123.283	439.637	34.376	Total				
Δαπάνες άμεσα ή έμμεσα απαραίτητες	0	860	7.615	6.384	520	6.286	2.351	12.978	0	36.994	0	36.994	816	123.283	439.637	34.376	Payments directly or indirectly needed				
Δαπάνες όχι άμεσα απαραίτητες	0	247	173	114	88	194	0	0	0	816	0	816	123.283	439.637	34.376	816	Payments not directly needed				
Δαπάνες για φροντιστήρια	0	0	33.192	36.629	2.804	48.223	89	2.346	0	123.283	0	123.283	816	123.283	439.637	34.376	Payments for tutoring				
ΓΕΝΙΚΟ ΣΥΝΟΛΟ	13.367	23.780	67.627	77.775	4.289	96.464	27.809	127.214	1.312	439.637	1.312	123.283	816	123.283	439.637	34.376	GRAND TOTAL				
Από τα οποία για φοιτητές εξωτερικού ⁽³⁾	730	33.646	Of which for Cypriot students abroad ⁽³⁾				
... Δεν ισχύει				
... Not applicable				
(1) Περιλαμβάνει μόνο τις πληρωμές για τις φοιτητικές εστίες. Το ποσό των διδάκτρων των Κύπριων φοιτητών εξωτερικού δεν είναι διαθέσιμο.																					
(1) It includes only the payments for the dormitories. The amount of the tuition fees for Cypriot students studying abroad is not available.																					
(2) Εκτίμηση για το 2012 βασισμένη στα αποτελέσματα της Έρευνας Οικογενειακών Προϋπολογισμών 2009.																					
(2) Estimation for 2012 based on the Household Budget Survey 2009 results.																					
(3) Περιλαμβάνει δαπάνες των Κύπριων φοιτητών εξωτερικού για τις φοιτητικές εστίες, καθώς επίσης και τα έξοδα για σχολικά βιβλία, γραφική ύλη και δαπάνες για φροντιστήρια.																					
(3) It includes expenditure of Cypriot students abroad for dormitories, as well as expenditure for school books, stationery and expenditure for tutoring.																					

ΠΑΡΑΡΤΗΜΑ Α: ΣΥΣΤΗΜΑΤΑ ΤΑΞΙΝΟΜΗΣΕΩΝ
APPENDIX A: CLASSIFICATION SYSTEMS

A. Επιλογές Θεμάτων στη Μέση Γενική Εκπαίδευση

Τα Λύκεια Επιλογής Μαθημάτων (LEM) είναι:

LEM Σ1 Ανθρωπιστικές Σπουδές: καλύπτει Αρχαία, Λατινικά, Ιστορία, Φιλοσοφία, Ξένη Γλώσσα.

LEM Σ2 (α) Φυσικομαθηματικές Σπουδές με ενισχυμένη Χημεία: καλύπτει Μαθηματικά, Φυσική, Χημεία.

LEM Σ2 (β) Φυσικομαθηματικές Σπουδές: καλύπτει Μαθηματικά, Φυσική, Χημεία, Τεχνικό Σχέδιο ή Βιολογία, Ξένη Γλώσσα ή Γεωγραφία.

LEM Σ3 Οικονομικές Σπουδές: καλύπτει Μαθηματικά. Λογιστική, Εμπορικά, Πολιτική Οικονομία, Αγγλικά.

LEM Σ4 (α) Γραφειακές Σπουδές: καλύπτει Λογιστική, Πρακτική Γραφείου, Εμπορικά, Πολιτική Οικονομία, Οικονομικά Μαθηματικά, Δακτυλογραφία, Αγγλικά.

LEM Σ4 (β) Γραφειακές Σπουδές με Στενογραφία: καλύπτει Λογιστική, Πρακτική Γραφείου, Εμπορικά, Οικονομικά Μαθηματικά, Δακτυλογραφία, Αγγλικά, Στενογραφία.

LEM Σ5 Ξένες Γλώσσες: καλύπτει Αγγλικά, Γαλλικά, Γερμανικά, Νέα Ελληνικά, Κοινωνικές Σπουδές, Δακτυλογραφία ή Λατινικά.

Το Ενιαίο Λύκειο εισήχθη το 1996/97 και είναι ανοικτό σε πολλούς συνδυασμούς θεμάτων.

A. Secondary General Education Streams

The Lyceums of Options Subjects abbreviated (LEM) are:

LEM S1 Humanities Studies: It covers Classics, Latin, History, Philosophy, Foreign Language.

LEM S2 (a) Physics/Mathematics with additional Chemistry Studies: It covers Mathematics, Physics, Chemistry.

LEM S2 (b) Physics/Mathematics: It covers Mathematics, Physics, Chemistry, Technical drawing or Biology, Foreign Language or Geography.

LEM S3 Economic studies: It covers Mathematics, Accountancy, Commerce, Political Economy, English.

LEM S4 (a) Secretarial Studies: It covers Accountancy, Office Practice, Commerce, Political Economy, Economic Mathematics, Typing, English.

LEM S4 (b) Secretarial with Shorthand Studies: It covers Accountancy, Office Practice, Commerce, Economic Mathematics, Typing, English, Shorthand.

LEM S5 Foreign Languages: It covers English, French, German, Modern Greek, Social Studies, Typing or Latin.

The Unified Lyceum was introduced in 1996/97 and it is open in a lot of combination of subjects.

B. Κλάδοι Σπουδών Τριτοβάθμιας Εκπαίδευσης και Κυρίων φοιτητών στο εξωτερικό

Οι κλάδοι σπουδών της Τριτοβάθμιας Εκπαίδευσης και των Κύπριων φοιτητών στο εξωτερικό έχουν ταξινομηθεί χρησιμοποιώντας το Διεθνές Σύστημα Ταξινόμησης της Εκπαίδευσης, ISCED-97 της UNESCO.

Κλάδοι σπουδών ISCED-97

<u>Κωδικός 2 ψηφία</u>	<u>Περιγραφή</u>	<u>Κωδικός 3 ψηφία</u>	<u>Περιγραφή</u>
14	Παιδαγωγικά	141	Παιδαγωγικά γενικά
		142	Επιστήμη της εκπαίδευσης
		143	Παιδαγωγικά - Προδημοτική εκπαίδευση
		144	Παιδαγωγικά - Δημοτική εκπαίδευση
		145	Παιδαγωγικά - Μέση εκπαίδευση
		146	Εκπαιδευτικοί για επαγγελματικά θέματα
21	Τέχνες	211	Καλές τέχνες
		212	Μουσική , χορός, υποκριτική
		213	Οπτικοακουστική
		214	Σχέδιο (μόδας, εσωτερική διακόσμηση, κ.λ.π.)
		215	Χειροτεχνία
22	Ανθρωπιστικές σπουδές	221	Θρησκευτικά
		222	Ξένες γλώσσες
		223	Ελληνικές σπουδές
		224	Ιστορία, φιλοσοφία και συναφή
		225	Ιστορία, αρχαιολογία
		226	Φιλοσοφία
31	Κοινωνικές Επιστήμες	311	Ψυχολογία
		312	Κοινωνιολογία και πολιτιστικές επιστήμες
		313	Πολιτικές επιστήμες
		314	Οικονομικά
32	Δημοσιογραφία και Βιβλιοθηκονομία	321	Δημοσιογραφία, Μέσα Μαζικής Ενημέρωσης
		322	Βιβλιοθηκονομία

B. Fields of Study for Third Level Education and Cypriot students abroad

The fields of study of Tertiary Education and of Cypriot students abroad have been classified using the International Standard Classification of Education, ISCED-97 of UNESCO.

Fields of study, ISCED 97

<u>2 digit code</u>	<u>Description</u>	<u>3 digit code</u>	<u>Description</u>
14	Teacher training and education science	141	Teaching and training
		142	Education science
		143	Training for pre-school teachers
		144	Training for teachers at basic levels
		145	Training for teachers with subject specialisation
		146	Training for teachers of vocational subjects
21	Arts	211	Fine arts
		212	Music and performing arts
		213	Audio-visual techniques
		214	Design
		215	Craft skills
22	Humanities	221	Religion
		222	Foreign languages
		223	Mother tongue
		224	History, philosophy and related subjects
		225	History and archaeology
		226	Philosophy and ethics
31	Social and behavioural science	311	Psychology
		312	Sociology and cultural studies
		313	Political science and civics
		314	Economics
32	Journalism and information	321	Journalism and reporting
		322	Library, information, archive

<u>Κωδικός</u> <u>2 ψηφία</u>	<u>Περιγραφή</u>	<u>Κωδικός</u> <u>3 ψηφία</u>	<u>Περιγραφή</u>	<u>2 digit</u> <u>code</u>	<u>Description</u>	<u>3 digit</u> <u>code</u>	<u>Description</u>
34	Επιχειρήσεις και Διοίκηση	341	Σπουδές χονδρικών/ λιανικών πωλήσεων, κτηματικά	34	Business and administra- tion	341	Wholesale and retail sales
		342	Marketing/διαφήμιση, δημόσιες σχέσεις			342	Marketing and advertising
		343	Χρηματοδότηση, τραπεζικά, ασφάλειες			343	Finance, banking, insurance
		344	Λογιστική και φορολογικά			344	Accounting and taxation
		345	Διεύθυνση και διοίκηση			345	Management and administration
		346	Γραμματειακές σπουδές			346	Secretarial and office work
		347	Γενικά θέματα εργασίας			347	Working life
38	Νομικά	380	Νομικά	38	Law	380	Law
42	Φυσιογνω- στικές Επιστήμες	421	Βιολογία, βιοχημεία	42	Life science	421	Biology and biochemistry
		422	Περιβαλλοντικές επιστήμες			422	Environmental science
44	Φυσικές Επιστήμες	441	Φυσική	44	Physical science	441	Physics
		442	Χημεία			442	Chemistry
		443	Γεωγραφία, γεωλογία, μετεωρολογία			443	Earth science
46	Μαθηματι- κά και στατιστική	461	Μαθηματικά	46	Mathematics and statistics	461	Mathematics
		462	Στατιστική			462	Statistics
48	Πληροφορι- κή	481	Επιστήμη ηλεκτρονικών υπολογιστών	48	Computing	481	Computer science
		482	Χρήση ηλεκτρονικών υπολογιστών			482	Computer use
52	Μηχανική	521	Μηχανολογία	52	Engineering and engineering trades	521	Mechanics and metal work
		522	Ηλεκτρολογία και ενέργεια			522	Electricity and energy
		523	Ηλεκτρονική και αυτομα- τισμοί, μηχανική ηλε- κτρονικών υπολογιστών			523	Electronics and automation
		524	Χημική μηχανική και επεξεργασία			524	Chemical and process
		525	Μηχανική οχημάτων, πλοίων και αεροσκαφών			525	Motor vehicles, ships and aircraft

<u>Κωδικός 2 ψηφία</u>	<u>Περιγραφή</u>	<u>Κωδικός 3 ψηφία</u>	<u>Περιγραφή</u>	<u>2 digit code</u>	<u>Description</u>	<u>3 digit code</u>	<u>Description</u>
54	Μεταποίηση και επεξεργασία	541	Τεχνολογία τροφίμων, επεξεργασία τροφίμων	54	Manufacturing and processing	541	Food processing
		542	Μεταποίηση και επεξεργασία υφασμάτων και ειδών ένδυσης και υπόδησης			542	Textiles, clothes, footwear, leather
		543	Μεταποίηση και επεξεργασία ειδών από ξύλο, χαρτί, πλαστικό και γυαλί			543	Materials (wood, paper, plastic, glass)
		544	Μεταλλευτική και εξόρυξη			544	Mining and extraction
58	Αρχιτεκτονική και Πολιτική Μηχανική	581	Αρχιτεκτονική, πολεοδομία	58	Architecture and building	581	Architecture and town planning
		582	Πολιτική μηχανική, οικονομικές κατασκευές			582	Building and civil engineering
62	Γεωργία, Δασολογία, Αλιεία	621	Γεωργία, κτηνοτροφία	62	Agriculture, forestry and fishery	621	Crop and livestock
		622	Κηπουρική			622	Horticulture
		623	Δασολογία			623	Forestry
		624	Αλιεία			624	Fisheries
64	Κτηνιατρική	641	Κτηνιατρική	64	Veterinary	641	Veterinary
72	Υγεία	721	Ιατρική	72	Health	721	Medicine
		723	Νοσηλευτική και φροντίδα			723	Nursing and caring
		724	Οδοντιατρική			724	Dental studies
		725	Ιατρική διαγνωστική και θεραπευτική τεχνολογία			725	Medical diagnostic and treatment technology
		726	Θεραπεία και επανόρθωση			726	Therapy and rehabilitation
		727	Φαρμακευτική			727	Pharmacy
76	Κοινωνικές Υπηρεσίες	761	Φροντίδα παιδιών και υπηρεσίες νέων	76	Social services	761	Child care and youth services
		762	Κοινωνική εργασία, συμβουλευτοί (γάμου, οικογενειακής, επαγγελματικού προσανατολισμού)			762	Social work and counseling
81	Προσωπικές Υπηρεσίες	811	Ξενοδοχειακά, εστιατόρια (μαγειρική, υποδοχή)	81	Personal services	811	Hotel, restaurant and catering
		812	Τουριστικά και ταξιδιωτικά			812	Travel, tourism and leisure
		813	Αθλητικά			813	Sports
		814	Οικονόμοι, οικοκυρικά			814	Domestic services
		815	Φροντίδα ομορφιάς (αισθητική, κομμωτική)			815	Hair and beauty services

<u>Κωδικός 2 ψηφία</u>	<u>Περιγραφή</u>	<u>Κωδικός 3 ψηφία</u>	<u>Περιγραφή</u>	<u>2 digit code</u>	<u>Description</u>	<u>3 digit code</u>	<u>Description</u>
84	Υπηρεσίες Μεταφορών	840	Ναυτιλιακά προγράμματα, αεροπορικά προγράμματα	84	Transport services	840	Transport services
85	Περιβαλλο- ντική προστασία	851	Τεχνολογία περιβαλλο- ντικής προστασίας	85	Environme- ntal protection	851	Environmental protection technology
		852	Φυσικό περιβάλλον και άγρια ζωή			852	Natural environments and wildlife
		853	Υπηρεσίες κοινοτικής υγιεινής			853	Community sanitation services
86	Υπηρεσίες Ασφάλειας	861	Προστασία ατόμων και περιουσιών	86	Security services	861	Protection of persons and property
		862	Επαγγελματική υγεία και ασφάλεια			862	Occupational health and safety
		863	Στρατός και άμυνα			863	Military and defence

Γ. Γεωγραφική Ταξινόμηση

Για σκοπούς του δημοσιεύματος αυτού, η κάθε επαρχία χωρίζεται σε αστικές και αγροτικές περιοχές. Στην κάθε περίπτωση, οι αστικές περιοχές καθορίζονται από τα δημοτικά όρια των πόλεων και τα γειτονικά προάστια, όλες οι άλλες περιοχές θεωρούνται αγροτικές. Οι αστικές περιοχές κατά επαρχία είναι:

Λευκωσία Δημοτικά όρια της πόλης τη Λευκωσίας, Στρόβολος, Αγλατζιά, Άγιος Δομέτιος, Έγκωμη, Πάνω και Κάτω Λακατάμεια, Λατσία και Γέρι.

Αμμόχωστος Δεν περιλαμβάνει καμιά αστική περιοχή.

Λάρνακα Δημοτικά όρια της πόλης της Λάρνακας, Αραδίππου και Λειβάδια, Δρομολαξιά Μενεού, παραλιακή ζώνη Βορόκλινης και Πύλας.

Λεμεσός Δημοτικά όρια της πόλης της Λεμεσού, Άγιος Αθανάσιος, Μέσα Γειτονιά, Κάτω Πολεμίδια, Γερμασόγεια, Αμαθούντα, Πάνω Πολεμίδια και Ύψωνας.

Πάφος Δημοτικά όρια της πόλης της Πάφου και Γεροσκήπου, Χλώρακα, Λέμπα, Έμπα, Τριμιθούσα, Μεσόγη, Μέσα Χωριό, Αναβαργός, Κονιά, Αγία Μαρινούδα, Κολώνη.

C. Geographical Classification

For the purpose of this report each district is divided into urban and rural areas. In each case, the urban area is determined by the municipal boundaries of the main towns and adjacent suburbs, all other areas are classified as rural. The coverage of urban areas by district is as follow:

Lefkosa Municipal boundaries of Nicosia Town, Strovolos, Aglantzia, Ayios Dhometios, Engomi, Kato and Pano Lakatamia, Latsia and Yeri.

Ammochostos Does not include any urban area.

Larnaka Municipal boundaries of Larnaka Town, Aradhippou and Livadhia, Dromolaxia, Meneou, coastal area of Voroclini and Pyla.

Lemesos Municipal boundaries of Limassol Town, Ayios Athanasios, Mesa Yitonia, Kato Polemidhia, Yermasoyia, Amathounda, Pano Polemidhia and Ypsonas.

Paphos Municipal boundaries of Paphos and Yeroskipou, Khlorakas, Lempa, Empa, Trimithousa, Mesoyi, Mesa Khorio, Anavargos, Konia, Ayia Marinoudha, Koloni.

ΠΑΡΑΡΤΗΜΑ Β: ΕΡΩΤΗΜΑΤΟΛΟΓΙΟ ΜΕΣΗΣ ΕΚΠΑΙΔΕΥΣΗΣ
APPENDIX B: QUESTIONNAIRE FOR SECONDARY EDUCATION

Σημείωση: Για το κάθε επίπεδο Εκπαίδευσης χρησιμοποιείται ξεχωριστό ερωτηματολόγιο
Note : For each level of Education, a separate questionnaire is used

Αρ. Φακ.: 5.27.06.14
Τηλ.: 22602147
Φαξ: 22602770

ΣΤΑΤΙΣΤΙΚΗ ΥΠΗΡΕΣΙΑ
1444 ΛΕΥΚΩΣΙΑ

ΕΤΗΣΙΑ ΕΡΕΥΝΑ ΕΚΠΑΙΔΕΥΣΗΣ 2012/2013
ΜΕΣΗ ΕΚΠΑΙΔΕΥΣΗ

ΓΙΑ ΕΠΙΣΗΜΗ ΧΡΗΣΗ

Επίπεδο και είδος Εκπ. Ιδρύματος	<input type="text"/>	3-4
Κωδικός Εκπαιδευτικού Ιδρύματος	<input type="text"/>	5-8
Τύπος Εκπαιδευτικού Ιδρύματος	<input type="text"/>	9
Γεωγραφικός κωδικός	<input type="text"/>	10-13

ΧΑΡΑΚΤΗΡΙΣΤΙΚΑ ΙΔΡΥΜΑΤΟΣ:

Όνομα Εκπαιδευτικού Ιδρύματος:

Διεύθυνση: Οδός και Αριθμός:

Πόλη/Χωριό:

Επαρχία:

Ταχυδρομική Θυρίδα:

Ταχυδρομικός Κωδικός:

Τηλέφωνο:

ΓΕΝΙΚΕΣ ΠΑΡΑΤΗΡΗΣΕΙΣ

1. Η έρευνα διεξάγεται από τη Στατιστική Υπηρεσία σε συνεργασία με το Υπουργείο Παιδείας και Πολιτισμού.
2. Το ερωτηματολόγιο αυτό αποτελεί επίσημη πηγή πληροφοριών. Γι' αυτό η ορθή και έγκαιρη συμπλήρωση του είναι
3. Προτού συμπληρώσετε το ερωτηματολόγιο, παρακαλώ διαβάστε με προσοχή όλα τα ερωτήματα και τις σημειώσεις.
4. Παρακαλώ να συμπληρώσετε το ερωτηματολόγιο, σύμφωνα με τα αρχεία του σχολείου σας κατά την **8η Οκτωβρίου 2012** και να το στείλετε στη Στατιστική Υπηρεσία στη Λευκωσία στην πιο πάνω διεύθυνση, το συντομότερο και όχι αργότερα από δύο βδομάδες από την παραλαβή του. Τα Δημόσια Εκπαιδευτικά Ιδρύματα παρακαλούνται να στείλουν ένα αντίγραφο στο οικείο τμήμα του Υπουργείου Παιδείας και Πολιτισμού.
5. Η συλλογή των στοιχείων διεξάγεται με βάση τον περί Στατιστικής Νόμο, 15(1)/2000. Η Στατιστική Υπηρεσία υποχρεούται σύμφωνα με τον περί Στατιστικής Νόμο να τηρήσει τα στοιχεία τα οποία θα δηλώσετε ως άκρως εμπιστευτικά. Οι απαντήσεις σας θα χρησιμοποιηθούν αποκλειστικά και μόνο για σκοπούς στατιστικής.

Οκτώβριος, 2012

Γ. Χρ. Γεωργίου
Διευθυντής
Στατιστικής Υπηρεσίας

Ι. ΣΤΟΙΧΕΙΑ ΓΙΑ ΜΑΘΗΤΕΣ ΤΟΥ ΣΧΟΛΙΚΟΥ ΕΤΟΥΣ 2012/2013

1-2	01
-----	----

**Πίνακας 1: Αριθμός μαθητών κατά κύκλο, έτος γέννησης, τάξη και φύλο.
(να συμπεριληφθούν και οι ακροατές μαθητές).**

Γυμνασιακός Κύκλος

Έτος γέννησης	Τάξη Α'		Τάξη Β'		Τάξη Γ'	
	Αγόρια (18-22)	Κορίτσια (23-27)	Αγόρια (18-22)	Κορίτσια (23-27)	Αγόρια (18-22)	Κορίτσια (23-27)
(14-17)						
2001						
2000						
1989						
1988						
1987						
19..						
19..						
19..						
Σύνολο 0000						

1-2	02
-----	----

Λυκειακός Κύκλος και Τεχνική Σχολή

Έτος γέννησης	Τάξη Α'		Τάξη Β'		Τάξη Γ'		Τάξη Δ'	
	Αγόρια (18-22)	Κορίτσια (23-27)	Αγόρια (28-32)	Κορίτσια (33-37)	Αγόρια (28-32)	Κορίτσια (33-37)	Αγόρια (38-42)	Κορίτσια (43-47)
(14-17)								
1998								
1997								
1996								
1995								
1994								
1993								
19..								
19..								
Σύνολο 0000								

Σημείωμα που αφορά ολόκληρο το ερωτηματολόγιο:

Οι αριθμοί στις παρενθέσεις (π.χ. (14-17), (18-22), κ.λ.π.) να μην λαμβάνονται υπόψη, είναι για επίσημη χρήση.

ΓΙΑ ΕΠΙΣΗΜΗ ΧΡΗΣΗ		
Αγόρια (58-62)	Κορίτσια (63-67)	Σύνολο (68-72)

Πίνακας 2: Προέλευση μαθητών κατά τάξη και φύλο

Κωδικός (14-15)	Προέλευση	Φύλο (16)		Γυμνασιακός Κύκλος			Λυκειακός Κύκλος και Τεχνική Σχολή			
				ΤΑΞΗ						
				A'	B'	Γ'	A'	B'	Γ'	Δ'
			(18-22)	(23-27)	(28-32)	(33-37)	(38-42)	(43-47)	(48-52)	
01	Από δημόσια δημοτικά σχολεία	1	Αγόρια							
		2	Κορίτσια							
02	Από ιδιωτικά δημοτικά σχολεία	1	Αγόρια							
		2	Κορίτσια							
03	Προαχθέντες * (από το ίδιο σχολείο)	1	Αγόρια							
		2	Κορίτσια							
04	Προαχθέντες από άλλα δημόσια σχολεία Μέσης Γενικής	1	Αγόρια							
		2	Κορίτσια							
05	Προαχθέντες από άλλα δημόσια σχολεία Μέσης Τεχνικής	1	Αγόρια							
		2	Κορίτσια							
06	Προαχθέντες από άλλα ιδιωτικά σχολεία Μέσης Εκπαίδευσης	1	Αγόρια							
		2	Κορίτσια							
07	Στάσιμοι * (από το ίδιο το σχολείο)	1	Αγόρια							
		2	Κορίτσια							
08	Στάσιμοι από άλλα δημόσια σχολεία Μέσης Γενικής	1	Αγόρια							
		2	Κορίτσια							
09	Στάσιμοι από άλλα δημόσια σχολεία Μέσης Τεχνικής	1	Αγόρια							
		2	Κορίτσια							
10	Στάσιμοι από άλλα ιδιωτικά σχολεία Μέσης εκπαίδευσης	1	Αγόρια							
		2	Κορίτσια							
11	Από σχολεία του εξωτερικού	1	Αγόρια							
		2	Κορίτσια							
00	ΣΥΝΟΛΟ									

* Ο αριθμός των μαθητών "Προαχθέντες από το ίδιο σχολείο" ή "Στάσιμοι από το ίδιο σχολείο" πρέπει να σχετίζεται με τους αντίστοιχους αριθμούς στον πίνακα 12.

Παρακαλώ βεβαιωθείτε ότι: το σύνολο των μαθητών στον Πίνακα 1 (Γυμνασιακός + Λυκειακός Κύκλος) ισούται με το άθροισμα των μαθητών των Πινάκων 3 και 4.

1-2	04
-----	----

Πίνακας 3: Αριθμός ΚΥΠΡΙΩΝ μαθητών κατά κοινότητα/θρησκευτική ομάδα*

Κωδικός (14)	Κοινότητα/ Θρησκευτική ομάδα *	Αγόρια (18-22)	Κορίτσια (23-27)
1	Ελληνοκύπριοι		
2	Τουρκοκύπριοι		
3	Αρμένιοι		
4	Μαρωνίτες		
5	Λατίνοι		
0	Σύνολο		

Σημείωση: Παιδιά από γάμους Κυπρίων με αλλοδαπούς να ταξινομηθούν ως Κύπριοι

* Ο πίνακας αυτός δεν ζητά τη θρησκεία των μαθητών.

Κοινότητες= Ελληνοκύπριοι, Τουρκοκύπριοι

Θρησκευτικές ομάδες=Αρμένιοι, Μαρωνίτες, Λατίνοι.

1-2	05
-----	----

Πίνακας 4: Αριθμός ΞΕΝΩΝ μαθητών κατά υπηκοότητα

ΓΙΑ ΕΠΙΣΗΜΗ ΧΡΗΣΗ Κωδικός (14-16)	Υπηκοότητα	Κάτοικοι Κύπρου ⁽¹⁾		Κάτοικοι Εξωτερικού ⁽²⁾	
		Αγόρια (18-22)	Κορίτσια (23-27)	Αγόρια (28-32)	Κορίτσια (33-37)
	Ελληνική: Ελλαδίτες				
	Έλληνες Πόντου				
	Β. Ηπειρώτες				
				
				
				
				
				
				
				
				
				
				
				
				
				
				

(συνεχίζεται)

Πίνακας 5: Αριθμός μαθητών Γυμνασίου, Λυκείου και Τεχνικής Σχολής σε ειδικά προγράμματα

Κωδικός (14)	Ειδικά Προγράμματα	Γυμνάσιο		Λύκειο, Τεχνική Σχολή	
		Αγόρια	Κορίτσια	Αγόρια	Κορίτσια
		(18-22)	(23-27)	(28-32)	(33-37)
1	Μονάδες ειδικής εκπαίδευσης				
2	Ελληνικής γλώσσας για ξενόγλωσσους και παλιννοστούντες				
3	Πρόγραμμα Αλφαριθμητισμός				
4	Πιλοτικό Πρόγραμμα Πρόληψης Παραβατικής Συμπεριφοράς Μαθητών				
5	Ενίσχυση μαθημάτων				

Πίνακας 6: Ανάλυση Εγγραφών Λυκειακού Κύκλου και Τεχνικής Σχολής

Κωδικός (14-15)	Είδος Εγγραφών	Αγόρια (18-22)	Κορίτσια (23-27)
10	Νέες Εγγραφές ⁽¹⁾		
11	Κύπριοι		
12	Ξένοι Κάτοικοι Κύπρου*		
13	Ξένοι Κάτοικοι Εξωτερικού*		
20	Επανεγγραφές ⁽²⁾		
30	Συνεχίζουν ⁽³⁾		
00	Συνολικές Εγγραφές⁽⁴⁾		

⁽¹⁾ Νέες Εγγραφές: - Μαθητές που προέρχονται από το Γυμνασιακό Κύκλο εκπαιδευτικών ιδρυμάτων της Κύπρου.
- Μαθητές που προέρχονται από σχολεία του εξωτερικού και εγγράφονται σε οποιαδήποτε τάξη του Λυκειακού Κύκλου/Τεχνικής Σχολής.

⁽²⁾ Επανεγγραφές: - Μαθητές που είχαν εγγραφεί στο Λυκειακό Κύκλο/Τεχνική Σχολή κάποιο προηγούμενο σχολικό έτος, και μετά από διακοπή τουλάχιστον ενός έτους, εγγράφονται και πάλι στο επίπεδο αυτό.

⁽³⁾ Συνεχίζουν: - Προαχθέντες από τάξεις του Λυκειακού Κύκλου/Τεχνικής Σχολής.
- Στάσιμοι του Λυκειακού Κύκλου/Τεχνικής Σχολής από το προηγούμενο σχολικό έτος.
- Μαθητές με μεταγραφές από άλλα σχολεία (Λυκειακού Κύκλου/Τεχνικής Σχολής).

⁽⁴⁾ Συνολικές Εγγραφές = Νέες Εγγραφές + Επανεγγραφές + Αυτοί που Συνεχίζουν

* Όπως δίνεται η εξήγηση στον Πίνακα 4

Πίνακας 7: Αριθμός Νέων Εγγραφών ⁽¹⁾ Λυκειακού, Κύκλου/Τεχνικής Σχολής κατά έτος γέννησης

Έτος γέννησης (14-17)	Αγόρια (18-22)	Κορίτσια (23-27)
1998		
1997		
1996		
1995		
1994		
....		
....		
....		
Σύνολο ⁽²⁾ 0000		

(1) Νέες Εγγραφές: όπως δίνεται η εξήγηση στον πίνακα 6

(2) Το σύνολο πρέπει να συμφωνεί με τις Νέες Εγγραφές που δηλώθηκαν στον πίνακα 6.

Πίνακας 8: Αριθμός μαθητών Λυκειακού Κύκλου, Τεχνικής Σχολής κατά τάξη και κλάδο

Κωδικός (14-16)	Κλάδος	Τάξη Α'		Τάξη Β'		Τάξη Γ'		Τάξη Δ'	
		Αγ. (18-22)	Κορ. (23-27)	Αγ. (28-32)	Κορ. (33-37)	Αγ. (38-42)	Κορ. (43-47)	Αγ. (48-52)	Κορ. (53-57)
	I. Γενική Κατεύθυνση Δηλώστε τις Ειδικότητες:								
								
								
								
								
								
								
								
100	Σύνολο Γενικής Κατεύθυνσης								

(συνεχίζεται)

(συνέχεια)

Κωδικός (14-16)	Κλάδος	Τάξη Α'		Τάξη Β'		Τάξη Γ'		Τάξη Δ'	
		Αγ. (18-22)	Κορ. (23-27)	Αγ. (28-32)	Κορ. (33-37)	Αγ. (38-42)	Κορ. (43-47)	Αγ. (48-52)	Κορ. (53-57)
	II. Θεωρητική Κατεύθυνση Δηλώστε τις Ειδικότητες:								
								
								
								
								
								
								
								
								
400	Σύνολο Θεωρητικής Κατεύθυνσης								

	III. Πρακτική Κατεύθυνση Δηλώστε τις Ειδικότητες:								
								
								
								
								
								
								
								
								
								

(συνεχίζεται)

(συνέχεια)

Κωδικός (14-16)	Κλάδος	Τάξη Α'		Τάξη Β'		Τάξη Γ'		Τάξη Δ'	
		Αγ. (18-22)	Κορ. (23-27)	Αγ. (28-32)	Κορ. (33-37)	Αγ. (38-42)	Κορ. (43-47)	Αγ. (48-52)	Κορ. (53-57)
	III. Πρακτική Κατεύθυνση Δηλώστε τις Ειδικότητες:								
								
								
								
								
								
								
								
								
								
								
								
								
								
								
								
								
								
600	Σύνολο Πρακτικής Κατεύθυνσης								

Πίνακας 9: Αριθμός ακροατών μαθητών κατά τάξη

Κωδικός (14-16)	Κύκλος	Αριθμός μαθητών			
		Τάξη Α' (18-19)	Τάξη Β' (20-21)	Τάξη Γ' (22-23)	Τάξη Δ' (24-25)
	Γυμνασιακός Κύκλος				
101	Αγόρια				
102	Κορίτσια				
100	Σύνολο				
	Λυκειακός Κύκλος/Τεχνική Σχολή				
201	Αγόρια				
202	Κορίτσια				
200	Σύνολο				

Πίνακας 10: Αριθμός Τμημάτων Γυμνασιακού, Λυκειακού Κύκλου και Τεχνικής Σχολής κατά μέγεθος

Κωδικός (14-15)	Μέγεθος τμημάτων	Γυμνάσιο			Λύκειο/Τεχνική Σχολή				
		Α' (18-19)	Β' (20-21)	Γ' (22-23)	Α' (24-25)	Β' (26-27)	Γ' (28-29)	Δ' (30-31)	Συμπλέγματα (32-33)
1	Μέχρι 10 μαθητές								
2	11-15 μαθητές								
3	16-20 "								
4	21-25 "								
5	26-28 "								
6	29-30 "								
7	31 "								
8	32 "								
9	33 "								
10	34 "								
11	35 "								
12	36+ "								
00	ΣΥΝΟΛΟ								

Σημ.: Στη στήλη "Συμπλέγματα" να δηλωθεί ο αριθμός των συμπλεγμάτων οποιωνδήποτε τάξεων. Συμπλέγματα θεωρούνται τα τμήματα που αποτελούνται από μαθητές διαφορετικών τάξεων και στα οποία οι μαθητές διδάσκονται όλα τα μαθήματα.

ΔΙΔΑΣΚΑΛΙΑ ΓΛΩΣΣΩΝ

1-2	12
-----	----

Δηλώστε τη γλώσσα διδασκαλίας του εκπαιδευτικού ιδρύματος: 14-15

Πίνακας 11: Αριθμός μαθητών που διδάσκονται ξένες γλώσσες:

α): κατά γλώσσα, κύκλο και φύλο

ΓΙΑ ΕΠΙΣΗΜΗ ΧΡΗΣΗ Κωδικός (14-15)	Γλώσσα	Γυμνάσιο		Λύκειο και Τεχνική Σχολή	
		Αγόρια (18-22)	Κορίτσια (23-27)	Αγόρια (28-32)	Κορίτσια (33-37)
1	Ελληνικά				
2	Αγγλικά				
3	Γαλλικά				
				
				
				
				
				
				

β): κατά αριθμό γλωσσών, κύκλο και φύλο

ΓΙΑ ΕΠΙΣΗΜΗ ΧΡΗΣΗ Κωδικός (14-15)	Αριθμός ξένων γλωσσών	Γυμνάσιο		Λύκειο και Τεχνική Σχολή	
		Αγόρια (18-22)	Κορίτσια (23-27)	Αγόρια (28-32)	Κορίτσια (33-37)
80	0				
81	1				
82	2				
83	3				
84	4 ή περισσότερες				
85	Σύνολο *				

* Το σύνολο πρέπει να είναι ίσο με το σύνολο των μαθητών του σχολείου.

II. ΣΤΟΙΧΕΙΑ ΓΙΑ ΜΑΘΗΤΕΣ ΠΡΟΗΓΟΥΜΕΝΟΥ ΣΧΟΛΙΚΟΥ ΕΤΟΥΣ (2011/2012)

I-2	13
-----	----

Πίνακας 12: Κατάσταση μαθητών του σχολικού έτους 2011/2012

Κωδικός (14)	Τάξη	Εγγραφέντες (α)		Εγγραφέντες (β)		Μεταγραφέντες (γ)		Αποσυρθέντες (δ)		Στάσιμοι (ε)		Προαχθέντες (στ)	
		Αγ. (18-22)	Κορ. (23-27)	Αγ. (28-32)	Κορ. (33-37)	Αγ. (38-42)	Κορ. (43-47)	Αγ. (48-52)	Κορ. (53-57)	Αγ. (58-62)	Κορ. (63-67)	Αγ. (68-72)	Κορ. (73-77)
Γυμνασιακός Κύκλος													
1	Τάξη Α'												
2	Τάξη Β'												
3	Τάξη Γ'												
Λυκειακός Κύκλος/Τεχνική Σχολή													
4	Τάξη Α'												
5	Τάξη Β'												
6	Τάξη Γ'												
7	Τάξη Δ'												
0	ΣΥΝΟΛΟ												

- (α) Μαθητές που εγγράφηκαν μέχρι την 8η Οκτωβρίου του προηγούμενου σχολικού έτους, (2011/12)
- (β) Μαθητές που εγγράφηκαν μεταξύ 8ης Οκτωβρίου και τέλους του σχολικού έτους (2011/12).
- (γ) Μεταγραφέντες σ' άλλα σχολεία κατά τη διάρκεια του σχολικού έτους (2011/12).
- (δ) Αποσυρθέντες κατά τη διάρκεια του σχολικού έτους (2011/12) που δεν εγγράφηκαν σε άλλο σχολείο στην Κύπρο.

- Σημ.: 1. Το άθροισμα των στηλών (α) και (β) πρέπει να ισούται με το άθροισμα των στηλών (γ)-(στ).
2. Οι ανεξεταστέοι Σεπτεμβρίου της τελευταίας τάξης του Λυκειακού Κύκλου Τεχνικής Σχολής να περιληφθούν στη στήλη 'Στάσιμοι'.
3. Οι ακροατές μαθητές να περιληφθούν στη στήλη 'Προαχθέντες'. Να μην περιληφθούν στους Πίνακες 13 και 14.

1-2	14
-----	----

Πίνακας 13: Απόφοιτοι Λυκείων και Τεχνικών Σχολών προηγούμενου σχολικού έτους (2011/2012) κατά κλάδο και φύλο. (Να μην περιληφθούν οι ακροατές μαθητές).

Κωδικός (14-16)	Κατεύθυνση	Αγόρια (18-22)	Κορίτσια (23-27)
	I. Γενική Κατεύθυνση Δηλώστε τις Ειδικότητες:		
		
		
		
		
		
		
		
		
		
100	Σύνολο Γενικής Κατεύθυνσης		

	II. Θεωρητική Κατεύθυνση Δηλώστε τις Ειδικότητες:		
		
		
		
		
		
		
		
		
		
		
400	Σύνολο Θεωρητικής Κατεύθυνσης		

(συνεχίζεται)

Πίνακας 14: Απόφοιτοι Λυκείων και Τεχνικών σχολών προηγούμενου σχολικού έτους (2011/2012) κατά έτος γέννησης και φύλο. (Να μην περιληφθούν οι ακροατές μαθητές).

Έτος γέννησης (14-17)	Αγόρια (18-22)	Κορίτσια (23-27)
1995		
1994		
1993		
.....		
.....		
.....		
.....		
.....		
.....		
Σύνολο αποφοίτων 0000		
<u>Από τους οποίους:</u>		
Ξένοι κάτοικοι Κύπρου ⁽¹⁾ 8881		
Ξένοι κάτοικοι εξωτερικού ⁽²⁾ 8882		
Απόφοιτοι οι οποίοι αποφοίτησαν το Γυμνάσιο στο εξωτερικό 8883		

⁽¹⁾ Ξένοι κάτοικοι Κύπρου: Περιλαμβάνουν τους ξένους που κατοικούν μόνιμα στην Κύπρο ή που ήρθαν για προσωρινή εγκατάσταση με την οικογένειά τους, π.χ. παιδιά εργαζομένων σε πρεσβείες, σε υπεράκτιες εταιρίες, Ελλήνων στρατιωτικών κ.λ.π.

⁽²⁾ Ξένοι κάτοικοι Εξωτερικού: Παιδιά που ήρθαν στην Κύπρο ειδικά για φοίτηση σε σχολείο.

Παρατηρήσεις

.....

.....

.....

.....

.....

.....

.....

.....

.....

.....

Άτομο που έδωσε τις πληροφορίες: Ημερομηνία:.....