



ΚΥΠΡΙΑΚΗ ΔΗΜΟΚΡΑΤΙΑ  
REPUBLIC OF CYPRUS

**ΣΤΑΤΙΣΤΙΚΕΣ ΤΗΣ ΕΚΠΑΙΔΕΥΣΗΣ**

**STATISTICS OF EDUCATION**

**2007/2008**

---

***ΣΤΑΤΙΣΤΙΚΗ ΥΠΗΡΕΣΙΑ***

***STATISTICAL SERVICE***

---

Στατιστικές Εκπαίδευσης ● Σειρά I ● Αρ. Έκθεσης 40  
Educational Statistics ● Series I ● Report No. 40

Διατίθεται από το Τυπογραφείο της Κυπριακής Δημοκρατίας  
Obtainable from the Printing Office of the Republic of Cyprus

**Τιμή / Price: €13,50**



## ΠΡΟΛΟΓΟΣ

Η Έκθεση αυτή η οποία δημοσιεύεται κάθε χρόνο από το 1963, παρέχει λεπτομερή στατιστικά δεδομένα για το εκπαιδευτικό σύστημα της Κύπρου. Δίνονται στοιχεία για κάθε επίπεδο εκπαίδευσης, για σχολικές εγγραφές κατά τάξη, φύλο και ηλικία, για στασιμότητα και διαρροή, για το διδακτικό προσωπικό κατά φύλο, θέση και ηλικία. Επίσης, για τους Κύπριους φοιτητές που φοιτούν στο εξωτερικό και για τη χρηματοδότηση της παιδείας.

Περαιτέρω πληροφορίες για τα στοιχεία που παρουσιάζονται στην έκθεση μπορούν να παρασχεθούν από τη Στατιστική Υπηρεσία, τηλ. 22 602147 Λευκωσία.

Η έκθεση ετοιμάστηκε από την κα. Δήμητρα Κώστα και την κα. Μαρία Χατζηπροκόπη της Μονάδας Εκπαίδευσης υπό την καθοδήγηση της κας Δώρας Κυριακίδου, Πρώτης Λειτουργού Στατιστικής.

Θερμές ευχαριστίες απευθύνονται σε όλα τα εκπαιδευτικά ιδρύματα, στο Υπουργείο Παιδείας και Πολιτισμού, σε όλα τα άλλα Κυβερνητικά τμήματα για την πολύτιμη συνεργασία και βοήθεια τους στην παροχή των αναγκαίων στοιχείων καθώς επίσης και στο τμήμα Μηχανογραφικών Υπηρεσιών και ειδικά στην κα Μάρω Χριστοδουλίδου για την ετοιμασία των αναγκαίων ηλεκτρονικών προγραμμάτων.

Ευχαριστίες απευθύνονται επίσης στην κα. Νεοφύτα Νεοφύτου για την ηλεκτρονική επεξεργασία της έκδοσης.

Γ. Χρ. Γεωργίου  
Διευθυντής  
Στατιστικής Υπηρεσίας

Σεπτέμβριος, 2009

## PREFACE

This report which is published annually since 1963, provides comprehensive data on the educational system of Cyprus. Information is given on each level of education, on school enrolments by grade, sex and age, on repetition of grades, on dropouts and on teaching personnel by sex, post and age. There is also information on Cypriot students studying abroad and on the financing of education.

Further information on the data presented in this report can be obtained from the Statistical Service, tel. 22 602147 Nicosia.

This report was prepared by Mrs Demetra Costa and Mrs Maria Hadjiprokopi of the Education Statistics Unit under the guidance of Mrs Dora Kyriakides, Senior Statistics Officer.

Sincere thanks are extended to all educational institutions, to the Ministry of Education and Culture, to all the Government departments for their valuable cooperation and assistance in supplying the necessary data and also to the Department of Data Processing Services and in particular to Mrs Maro Christodoulidou for the preparation of the necessary computer programmes.

Thanks are also extended to Mrs Neophyta Neophytou for the computer processing of this publication.

G. Chr. Georgiou  
Director  
Statistical Service

September, 2009



## ΠΕΡΙΛΗΨΗ

Η έκθεση παρουσιάζει τα αποτελέσματα της ετήσιας έρευνας για την εκπαίδευση. Καλύπτει όλα τα εκπαιδευτικά ιδρύματα στις περιοχές που ελέγχει το Κράτος, τα οποία είναι εγγεγραμμένα στο Υπουργείο Παιδείας και Πολιτισμού, καθώς και τους Κύπριους φοιτητές στο εξωτερικό. Η περίοδος αναφοράς για τις στατιστικές των σχολείων είναι η 8<sup>η</sup> Οκτωβρίου 2007 και για τους φοιτητές του εξωτερικού το ακαδημαϊκό έτος 2007/08, για τις οικονομικές στατιστικές το ημερολογιακό έτος 2007 εκτός από τα στοιχεία των σχολικών εφορειών και των συνδέσμων γονέων που αναφέρονται στο σχολικό έτος 2007/2008.

Συνοπτικά τα κυριότερα αποτελέσματα της έρευνας για το 2007/08 είναι τα ακόλουθα:

(α) Σε όλα τα επίπεδα της εκπαίδευσης υπήρχαν 1.296 εκπαιδευτικά ιδρύματα, 175.984 μαθητές/σπουδαστές και 15.981 εκπαιδευτικοί, που αναλογούν σε 11,0 μαθητές/σπουδαστές ανά εκπαιδευτικό.

(β) Από το σύνολο των μαθητών/σπουδαστών, το 71,9% φοιτούσαν σε δημόσια εκπαιδευτικά ιδρύματα και το 28,1% σε ιδιωτικά.

(γ) Οι εγγραφές των μαθητών/σπουδαστών κατά επίπεδο εκπαίδευσης ήταν: προσχολική και προδημοτική 27.559, δημοτική 56.522, μέση 65.890, τριτοβάθμια 25.688 και στην ειδική εκπαίδευση 325.

(δ) Οι Κύπριοι φοιτητές εξωτερικού αριθμούσαν 22.530 κατά το ακαδημαϊκό έτος 2007/08. Οι κυριότερες χώρες σπουδών ήταν: Ελλάδα, Ηνωμένο Βασίλειο και Η.Π.Α.

(ε) Οι δημόσιες δαπάνες το 2007 για όλα τα επίπεδα εκπαίδευσης ήταν €1.110,0 εκ. και αναλογούσαν στο 16,6% του κρατικού προϋπολογισμού και 7,1% του Ακαθάριστου Εγχώριου Προϊόντος.

(στ) Η κατά μαθητή τρέχουσα δημόσια δαπάνη στα δημόσια εκπαιδευτικά ιδρύματα κατά επίπεδο εκπαίδευσης είχε ως ακολούθως: προσχολική και προδημοτική €4.783, δημοτική €4.801, ειδική €38.661, μέση €7.726 και τριτοβάθμια €14.283. Η κατά φοιτητή εξωτερικού δαπάνη ήταν €4.463.

## ABSTRACT

This report presents the results of the annual survey on education. It covers all educational institutions in the Government controlled areas, which are registered at the Ministry of Education and Culture, as well as Cypriot students abroad. The reference date for school statistics is the 8<sup>th</sup> of October 2007 and for Cypriot students abroad the academic year 2007/08, for the financial statistics of education the calendar year 2007 except for school committees and parents associations where data refer to school year 2007/2008.

The main findings of the survey for 2007/08 can be summarized as follows:

(a) At all levels of education, there were 1.296 educational institutions, 175.984 pupils/students and 15.981 teachers giving a pupil/teacher ratio of 11,0.

(b) Of the total pupils/students, 71,9% was enrolled in public educational institutions and 28,1% in private.

(c) The enrolments of pupils/students by level of education were as follows: pre-school and pre-primary 27.559, primary 56.522, secondary 65.890, tertiary 25.688 and special education 325.

(d) Cypriot students abroad totalled 22.530 during the academic year 2007/08. The main countries of study were Greece, United Kingdom, and U.S.A.

(e) Public expenditure in 2007 on all levels of education, amounted to €1.110,0 million and accounted for 16,6% of the government budget and 7,1% of the Gross Domestic Product.

(f) The current public cost per pupil/student in public institutions by level of education was as follows: pre-school and pre-primary €4.783, primary €4.801, special €38.661, secondary €7.726 and tertiary €14.283. The cost per student abroad was €4.463.



<u>ΠΕΡΙΕΧΟΜΕΝΑ</u>	<u>Σελίδες</u> <u>Pages</u>	<u>CONTENTS</u>
<b>ΠΡΟΛΟΓΟΣ</b>	<b>3</b>	<b>PREFACE</b>
<b>ΠΕΡΙΛΗΨΗ</b>	<b>5</b>	<b>ABSTRACT</b>
<b>ΠΙΝΑΚΑΣ ΠΕΡΙΕΧΟΜΕΝΩΝ</b>	<b>7</b>	<b>TABLE OF CONTENTS</b>
<b>ΕΙΣΑΓΩΓΗ</b>	<b>17</b>	<b>INTRODUCTION</b>
I. Εξελίξεις στον τομέα της εκπαίδευσης	19	I. Developments in education
II. Το σύστημα εκπαίδευσης στην Κύπρο	26	II. The system of education in Cyprus
III. Κάλυψη της έρευνας εκπαίδευσης	32	III. Coverage of the survey of education
IV. Ορισμοί που χρησιμοποιήθηκαν	32	IV. Definitions of terms used
V. Σύμβολα που χρησιμοποιήθηκαν στην παρουσίαση των αποτελεσμάτων	33	V. Symbols used in the presentation of results
<b>ΣΥΝΟΠΤΙΚΟΙ ΠΙΝΑΚΕΣ</b>	<b>35</b>	<b>SUMMARY TABLES</b>
I. Σχολεία, μαθητές και διδακτικό προσωπικό κατά επίπεδο εκπαίδευσης, 2007/2008	37	I. Schools, pupils and teaching personnel by level of education, 2007/2008
II. Κύπριοι μαθητές κατά κοινότητα /θρησκευτική ομάδα και ξένοι μαθητές, 2007/2008	38	II. Cypriot pupils by community/religious group and foreign pupils, 2007/2008
III. Αναλογίες εγγραφών κατά ομάδα ηλικίας, φύλο και επίπεδο εκπαίδευσης, 2007	39	III. Enrolment ratios by age group, sex and level of education, 2007
IV. Αναλογία εγγραφών στα σχολεία κατά επίπεδο εκπαίδευσης, 1980-2007	40	IV. School enrolment ratios by level of education, 1980-2007
V. Εγγραφές κατά επίπεδο εκπαίδευσης, 1970/71-2007/08	42	V. Enrolments by level of education, 1970/71-2007/08
VI. Σχολεία, μαθητές και διδακτικό προσωπικό κατά επίπεδο εκπαίδευσης, 1970/71-2007/08	43	VI. Schools, pupils and teaching personnel by level of education, 1970/71-2007/08
VII. Σχολεία, μαθητές και διδακτικό προσωπικό στις Τουρκοκρατούμενες περιοχές	48	VII. Schools, pupils and teaching personnel in the Turkish occupied areas
VIII. Απόφοιτοι Δημοτικής και Μέσης εκπαίδευσης, 1970/71-2006/07	49	VIII. Primary and secondary school leavers, 1970/71-2006/07
IX. Ποσοστό αποφοίτων Μέσης εκπαίδευσης που συνεχίζουν τις σπουδές τους πέραν της Μέσης εκπαίδευσης, στην Κύπρο και στο εξωτερικό, 1991/92-2007/08	50	IX. Percentage of graduates of upper secondary level who pursue further studies in Cyprus and abroad, 1991/92-2007/08
X. Αριθμός φοιτητών Τριτοβάθμιας εκπαίδευσης στην Κύπρο και στο εξωτερικό, 1985/86-2007/08	51	X. Number of students in Tertiary education in Cyprus and abroad, 1985/86-2007/08
XI. Σπουδαστές Τριτοβάθμιας εκπαίδευσης ανά 100.000 κατοίκους, 1970-2007	53	XI. Tertiary students per 100,000 inhabitants, 1970-2007
XII. Ανώτατο μορφωτικό επίπεδο για άτομα ηλικίας 20 ετών και άνω, 1946-2008	54	XII. Highest educational attainment for persons 20 years of age and over, 1946-2008
XIII. Συμμετοχή του πληθυσμού ηλικίας 25-64 χρονών σε δραστηριότητες μάθησης κατά τη διάρκεια των τελευταίων 12 μηνών, 2006	56	XIII. Participation of the population aged 25-64 years in learning activities during the last 12 months, 2006
XIV. Αλφαριθμητισμός, 1946-2001	57	XIV. Literacy rates, 1946-2001

- XV. Δημόσιες δαπάνες στην εκπαίδευση και ποσοστό στο ΑΕΠ και στον προϋπολογισμό, 1970-2008
- XVI. Σύγκριση δεικτών εκπαίδευσης μεταξύ χωρών στις Ευρώπης

**Σελίδες**  
**Pages**

58

59

**ΠΙΝΑΚΕΣ**

**ΜΕΡΟΣ Α**

**ΠΡΟΣΧΟΛΙΚΗ ΚΑΙ ΠΡΟΔΗΜΟΤΙΚΗ  
ΕΚΠΑΙΔΕΥΣΗ  
ΣΧΟΛΙΚΟ ΕΤΟΣ 2007/2008**

1. Σχολεία, παιδιά και διδακτικό προσωπικό, κατά επίπεδο και τύπο σχολείου, 2007/2008
2. Σχολεία, παιδιά και διδακτικό προσωπικό, κατά επίπεδο, τύπο σχολείου και επαρχία, 2007/2008
3. Αριθμός παιδιών κατά επίπεδο, ηλικία, τύπο σχολείου και φύλο, 2007/2008
4. Αριθμός Κυπρίων παιδιών κατά επίπεδο, κοινότητα/θρησκευτική ομάδα, τύπο σχολείου και φύλο, 2007/2008
5. Αριθμός ξένων παιδιών κατά επίπεδο, χώρα υπηκοότητας, τύπο σχολείου και φύλο, 2007/2008
6. Αριθμός παιδιών των ιδιωτικών σχολείων κατά επίπεδο, επιπρόσθετη γλώσσα που διδάσκονται και φύλο, 2007/2008
7. Αριθμός παιδιών κατά επίπεδο, γλώσσα διδασκαλίας του σχολείου, τύπο σχολείου και φύλο, 2007/2008
8. Αριθμός διδακτικού και διευθυντικού προσωπικού κατά επίπεδο, θέση, τύπο σχολείου, πλήρης/μερική απασχόληση, ισοδύναμο πλήρους απασχόλησης και φύλο, 2007/2008
9. Αριθμός διδακτικού και διευθυντικού προσωπικού κατά επίπεδο, θέση, ομάδα ηλικίας, τύπο σχολείου και φύλο, 2007/2008
10. Αριθμός μη διδακτικού προσωπικού κατά επίπεδο, τύπο σχολείου, θέση, πλήρης/μερική απασχόληση και φύλο, 2007/2008

**ΜΕΡΟΣ Β**

**ΔΗΜΟΤΙΚΗ ΕΚΠΑΙΔΕΥΣΗ  
ΣΧΟΛΙΚΟ ΕΤΟΣ 2007/2008**

11. Μαθητές στη Δημοτική εκπαίδευση στις αστικές και αγροτικές περιοχές, 1970/71-2007/08

63

65

66

68

69

70

72

73

74

76

78

79

81

- XV. Public expenditure on education as % of GDP and budget, 1970-2008

- XVI. Comparison of education indicators between European countries

**TABLES**

**PART A**

**PRE-SCHOOL AND PRE-PRIMARY  
EDUCATION  
SCHOOL YEAR 2007/2008**

1. Schools, children and teaching personnel by level and type of school, 2007/2008
2. Schools, children and teaching personnel by level, type of school and district, 2007/2008
3. Number of children by level, age, type of school and sex, 2007/2008
4. Number of Cypriot pupils by level of education, community/religious group, type of school and sex, 2007/2008
5. Number of foreign children by level, country of nationality, type of school and sex, 2007/2008
6. Number of children of private schools by level of education, additional language taught, and sex, 2007/2008
7. Number of pupils by level, teaching language of school, type of school, and sex, 2007/2008
8. Number of teaching and management personnel by level, post, type of school, full/part time, full time equivalent and sex, 2007/2008
9. Number of teaching and management personnel by level, post, age group, type of school, and sex, 2007/2008
10. Number of non-teaching personnel by level, type of school, post, full/part time employment and sex, 2007/2008

**PART B**

**PRIMARY EDUCATION  
SCHOOL YEAR 2007/2008**

11. Pupils in primary education in urban and rural areas, 1970/71-2007/08



	<u>Σελίδες</u> <u>Pages</u>	
12. Απόφοιτοι δημοτικών που συνέχισαν σε σχολεία μέσης εκπαίδευσης, 1970/71-2006/07	82	12. Primary school leavers who proceeded to secondary schools, 1970/71-2006/07
13. Σχολεία, μαθητές, διδακτικό προσωπικό και μαθητές ανά δάσκαλο κατά επαρχία, αστικές/αγροτικές περιοχές, 2007/2008	85	13. Schools, pupils, teaching personnel and pupils per teacher by district, urban or rural areas, 2007/2008
14. Αριθμός Κυπρίων μαθητών κατά κοινότητα/θρησκευτική ομάδα, τύπο σχολείου και φύλο, 2007/2008	86	14. Number of Cypriot pupils by community/religious group, type of school and sex, 2007/2008
15. Αριθμός ξένων μαθητών κατά χώρα υπηκοότητας, τύπο σχολείου και φύλο, 2007/2008	87	15. Number of foreign pupils by country of nationality, type of school and sex, 2007/2008
16. Αριθμός ξένων μαθητών κατά επαρχία, αστικές/αγροτικές περιοχές, τύπο σχολείου και φύλο, 2007/2008	89	16. Number of foreign pupils by district, urban/rural areas, type of school and sex, 2007/2008
17. Μαθητές κατά τάξη, τύπο σχολείου και φύλο, 2007/2008	90	17. Pupils by grade, type of school and sex, 2007/2008
18. Αριθμός μαθητών κατά τύπο σχολείου, ηλικία, τάξη και φύλο, 2007/2008	91	18. Number of pupils by type of school, age, grade and sex, 2007/2008
19. Μαθητές κατά τύπο σχολείου, προέλευση (ροή) και τάξη, 2007/2008	93	19. Pupils by type of schools, origin, (flow) and grade, 2007/2008
20. Αριθμός μαθητών σε ειδικά προγράμματα κατά αστικές/αγροτικές περιοχές, τύπο σχολείου, πρόγραμμα και φύλο, 2007/2008	94	20. Number of pupils in special programmes by urban/rural areas, type of school, programme and sex, 2007/2008
21. Αριθμός μαθητών κατά τύπο σχολείου, επιπρόσθετη γλώσσα που διδάσκονται, και φύλο, 2007/2008	95	21. Number of pupils by type of school, additional language taught, and sex, 2007/2008
22. Αριθμός μαθητών κατά τύπο σχολείου, γλώσσα διδασκαλίας σχολείου, και φύλο, 2007/2008	96	22. Number of pupils by type of school, teaching language of school and sex, 2007/2008
23. Αριθμός εγγραφέντων, αποσυρθέντων, στάσιμων και προαχθέντων της σχολικής χρονιάς 2006/2007 κατά τύπο σχολείου, τάξη και φύλο	97	23. Number of enrolments, dropouts, failures and promotions of school year 2006/2007 by type of school, grade and sex
24. Αριθμός αποφοίτων της σχολικής χρονιάς 2006/2007 κατά επαρχία, αστικές/αγροτικές περιοχές, τύπο σχολείου και φύλο	98	24. Number of graduates of school year 2006/2007 by district, urban/rural areas, type of school and sex
25. Αριθμός σχολείων κατά μέγεθος (σε αριθμό δασκάλων) και επαρχία, 2007/2008	99	25. Number of schools by size (in number of teachers) and district, 2007/2008
26. Αριθμός σχολείων και μαθητών κατά μέγεθος σχολείου (σε αριθμό μαθητών) και τύπο σχολείου, 2007/2008	100	26. Number of schools and pupils by size of school (in number of pupils), and type of school, 2007/2008
27. Αριθμός τμημάτων κατά τύπο σχολείου, μέγεθος τμημάτων (σε μαθητές) και τάξη, 2007/2008	101	27. Number of sections by type of school, size of sections (in pupils) and grade, 2007/2008
28. Αριθμός διδακτικού και διευθυντικού προσωπικού κατά τύπο σχολείου, θέση, πλήρη/μερική απασχόληση και φύλο, 2007/2008	102	28. Number of teaching and management personnel by type of school, post, full/part time employment and sex, 2007/2008
29. Αριθμός διδακτικού και διευθυντικού προσωπικού κατά επαρχία, αστικές/αγροτικές περιοχές, πλήρης/μερική απασχόληση και φύλο, 2007/2008	103	29. Number of teaching and management personnel by district, urban/rural areas, full/part time employment and sex, 2007/2008

	<u>Σελίδες</u> <u>Pages</u>		
30. Αριθμός διδακτικού και διευθυντικού προσωπικού κατά τύπο σχολείου, θέση, ηλικία και φύλο, 2007/2008	105	30. Number of teaching and management personnel by type of school, post, age and sex, 2007/2008	
31. Αριθμός μη-διδασκτικού προσωπικού κατά τύπο σχολείου, θέση, πλήρης/μερική απασχόληση και φύλο, 2007/2008	107	31. Number of non-teaching personnel by type of school, post, full/part time employment and sex, 2007/2008	
<b>ΜΕΡΟΣ Γ</b>		<b>PART C</b>	
<b>ΜΕΣΗ ΕΚΠΑΙΔΕΥΣΗ</b>		<b>SECONDARY EDUCATION</b>	
<b>ΣΧΟΛΙΚΟ ΕΤΟΣ 2007/2008</b>		<b>SCHOOL YEAR 2007/2008</b>	
32. Μαθητές στη Μέση εκπαίδευση που συμπλήρωσαν την τρίτη τάξη και απόφοιτοι, σαν ποσοστό εκείνων που εγγράφησαν στην πρώτη τάξη, τρία και έξη χρόνια προηγουμένως αντίστοιχα, 1970/71-2006/07	111	32. Pupils in secondary education completing grade III and graduates, as a percentage of those enrolled in grade I, three and six years earlier, respectively, 1970/71-2006/07	
33. Ροή εγγραφών σε δευτεροβάθμια σχολεία, κατά σχολική χρονιά, 1970/71-2006/07	112	33. Flow of secondary school enrolments, by school year, 1970/71-2006/07	
34. Στάσιμοι και αποσυρθέντες στη μέση εκπαίδευση (σαν ποσοστό των εγγραφών), 1970/71-2006/07	114	34. Failures and drop-outs, in secondary education (as a percentage of enrolments), 1970/71-2006/07	
35. Μαθητές στη μέση εκπαίδευση στο δεύτερο κύκλο σπουδών κατά κλάδο και φύλο, 1970/71-2007/08	115	35. Pupils in secondary education in the second cycle of studies by stream and sex, 1970/71-2007/08	
36. Απόφοιτοι μέσης εκπαίδευσης κατά τύπο σχολείου, 1970/71-2006/07	123	36. Secondary school leavers by type of school, 1970/71-2006/07	
37. Σχολεία, μαθητές, διδακτικό προσωπικό και αναλογία μαθητών/καθηγητή, κατά επαρχία 2007/2008	124	37. Schools, pupils, teachers and pupil /teacher ratio by district, 2007/2008	
38. Αριθμός σχολείων και μαθητών κατά επαρχία, επίπεδο, τύπο σχολείου και φύλο, 2007/2008	125	38. Number of schools and pupils by district, level, type of school and sex, 2007/2008	
39. Μαθητές κατά τύπο σχολείου, φύλο και τάξη, 2007/2008	127	39. Number of pupils by type of school, sex and grade, 2007/2008	
40. Αριθμός μαθητών Γυμνασιακού Κύκλου κατά τύπο σχολείου, ηλικία, τάξη και φύλο, 2007/2008	128	40. Number of pupils in Gymnasium Cycle (lower secondary, general) by type of school, age, grade and sex, 2007/2008	
41. Αριθμός μαθητών Λυκειακού Κύκλου /Τεχνικών σχολών κατά τύπο σχολείου, ηλικία, τάξη και φύλο, 2007/2008	130	41. Number of pupils in Lyceum Cycle/ Technical schools, (upper secondary) by type of school, age, grade and sex, 2007/2008	
42. Αριθμός μαθητών στο Λυκειακό Κύκλο/Τεχνικές σχολές κατά κατεύθυνση τύπο σχολείου, κλάδο σπουδών, τάξη και φύλο, 2007/2008	135	42. Number of pupils in Lyceum Cycle/ Technical schools by stream, type of school, field of study, grade and sex, 2007/2008	
43. Αριθμός Κυπρίων μαθητών κατά κοινότητα/θρησκευτική ομάδα, τύπο σχολείου, και φύλο, 2007/2008	139	43. Number of Cypriot pupils by community/religious group, type of school, and sex, 2007/2008	
44. Αριθμός ξένων μαθητών κατά επίπεδο, τύπο σχολείου, ξένοι κάτοικοι Κύπρου/εξωτερικού και φύλο, 2007/2008	140	44. Number of foreign pupils by level, type of school, foreign residents/foreign non-residents and sex, 2007/2008	

	<u>Σελίδες</u>	
	<u>Pages</u>	
45α. Αριθμός ξένων μαθητών κατά χώρα υπηκοότητας, τύπο σχολείου και φύλο, 2007/2008	141	45a. Number of foreign pupils by country of nationality, type of school and sex, 2007/2008
45β. Αριθμός ξένων μαθητών κατά επαρχία, αστικές/αγροτικές περιοχές, τύπο σχολείου και φύλο, 2007/2008	143	45b. Number of foreign pupils by district, urban/rural areas, type of school and sex, 2007/2008
46. Αριθμός μαθητών σε ειδικά προγράμματα κατά πρόγραμμα, τύπο σχολείου, επίπεδο και φύλο, 2007/2008	144	46. Number of pupils in special programmes by programme, type of school, level and sex, 2007/2008
47. Ανάλυση εγγραφών Λυκειακού Κύκλου/Τεχνικών σχολών κατά κατεύθυνση, είδος εγγραφής, τύπο σχολείου και φύλο, 2007/2008	145	47. Analysis of enrolments of Lyceum Cycle/Technical schools by stream, type of enrolment, type of school and sex, 2007/2008
48. Νέες εγγραφές Λυκειακού Κύκλου/Τεχνικών σχολών κατά κατεύθυνση, ηλικία, τύπο σχολείου και φύλο, 2007/2008	146	48. New entrants of Lyceum Cycle/Technical schools by stream, age, type of school and sex, 2007/2008
49. Αριθμός τμημάτων κατά τύπο σχολείου, μέγεθος τμημάτων, επίπεδο και τάξη, 2007/2008	148	49. Numbers of sections by type of school, size of class, level and grade 2007/2008
50. Αριθμός μαθητών κατά τύπο σχολείου, επιπρόσθετη γλώσσα που διδάσκονται, επίπεδο και φύλο, 2007/2008	149	50. Number of pupils by type of school, additional language taught, level, and sex, 2007/2008
51. Φετινές εγγραφές (2007/2008) κατά σχολή φοίτησης το 2006/2007 (ροή από ένα τύπο σχολείου σε άλλο)	150	51. Present enrolments of (2007/2008) by school of attendance in 2006/2007 (flow from type to type of school)
52. Στάσιμοι, αποσυρθέντες και προαχθέντες κατά επίπεδο, τύπο σχολείου, τάξη και φύλο, της προηγούμενης σχολικής χρονιάς 2006/2007	152	52. Failures, drop-outs and promotions by level, type of school, grade and sex, of the previous school year 2006/2007
53. Αριθμός αποφοίτων της σχολικής χρονιάς 2006/2007 κατά κατεύθυνση, τύπο σχολείου, κλάδο σπουδών και φύλο	155	53. Number of graduates of school year 2006/2007 by stream, type of school, field of study and sex
54. Αριθμός αποφοίτων της σχολικής χρονιάς 2006/2007 κατά επίπεδο, ηλικία, τύπο σχολείου και φύλο	158	54. Number of graduates of school year 2006/2007 by level, age, type of school and sex
55. Αριθμός διδακτικού και διευθυντικού προσωπικού κατά τύπο σχολείου, επίπεδο, θέση και φύλο, 2007/2008	160	55. Number of teaching and management personnel by type of school, level, post and sex 2007/2008
56. Αριθμός διδακτικού και διευθυντικού προσωπικού κατά τύπο σχολείου, επαρχία, αστικές/αγροτικές περιοχές, πλήρης/μερική απασχόληση και φύλο, 2007/2008	163	56. Number of teaching and management personnel by type of school, district, urban/rural areas, full/part time employment and sex, 2007/2008
57. Αριθμός διδακτικού και διευθυντικού προσωπικού κατά τύπο σχολείου, θέση, ηλικία και φύλο, 2007/2008	165	57. Number of teaching and management personnel by type of school, post, age and sex, 2007/2008
58. Αριθμός μη-διδακτικού προσωπικού κατά τύπο σχολείου, επίπεδο, θέση, πλήρης/μερική απασχόληση και φύλο, 2007/2008	167	58. Number of non-teaching personnel by type of school, level, post, full/part time employment and sex, 2007/2008

	<u>Σελίδες</u> <u>Pages</u>	
<b>ΜΕΡΟΣ Δ</b>		<b>PART D</b>
<b>ΤΡΙΤΟΒΑΘΜΙΑ ΕΚΠΑΙΔΕΥΣΗ</b> <b>ΑΚΑΔΗΜΑΪΚΟ ΕΤΟΣ 2007/2008</b>	<b>169</b>	<b>TERTIARY LEVEL EDUCATION</b> <b>ACADEMIC YEAR 2007/2008</b>
59. Αριθμός φοιτητών στα εκπαιδευτικά ιδρύματα τριτοβάθμιας εκπαίδευσης, 1980/81-2007/08	171	59. Number of students in tertiary educational institutions, 1980/81-2007/08
60. Αριθμός φοιτητών και διδακτικού προσωπικού κατά εκπαιδευτικό ίδρυμα, 2007/2008	173	60. Number of students and teaching personnel by educational institution, 2007/2008
61. Αριθμός φοιτητών κατά ηλικία, επίπεδο σπουδών και φύλο, 2007/2008	174	61. Number of students by age, level of study and sex, 2007/2008
62. Αριθμός εγγραφών το 2007/2008 και απόφοιτοι του προηγούμενου έτους, κατά επίπεδο και κλάδο σπουδών	175	62. Number of enrolments in 2007/2008 and graduates of the previous year by level and field of study
63α. Αριθμός Κύπριων φοιτητών στο πρόγραμμα Εράσμους, που πηγαίνουν σε άλλες χώρες κατά χώρα, επίπεδο και φύλο, 2007/2008	176	63a. Number of Cypriot students in Erasmus programmes, going to other countries by country, level and sex, 2007/2008
63β. Αριθμός ξένων φοιτητών στο πρόγραμμα Εράσμους, που έρχονται στην Κύπρο κατά χώρα, επίπεδο και φύλο, 2007/2008	177	63b. Number of foreign students in Erasmus programmes, coming to Cyprus by country, level and sex, 2007/2008
<b><u>Πανεπιστημιακή Εκπαίδευση</u></b>		<b><u>University Level</u></b>
64. Αριθμός φοιτητών κατά τύπο εκπαιδευτικού ιδρύματος, ηλικία, επίπεδο και φύλο, 2007/2008	178	64. Number of students by type of institution, age, level and sex, 2007/2008
65. Αριθμός Κυπρίων φοιτητών κατά τύπο εκπαιδευτικού ιδρύματος, κοινότητα/θρησκευτική ομάδα, επίπεδο και φύλο, 2007/2008	181	65. Number of Cypriot students by type of institution, community/religious group, level and sex, 2007/2008
66. Αριθμός ξένων φοιτητών κατά τύπο εκπαιδευτικού ιδρύματος, χώρα υπηκοότητας, επίπεδο και φύλο, 2007/2008	182	66. Number of foreign students by type of institution, country of citizenship, level and sex, 2007/2008
67. Ανάλυση εγγραφών φοιτητών κατά τύπο εκπαιδευτικού ιδρύματος, επίπεδο και φύλο, 2007/2008	185	67. Analysis of enrolments of students by type of institution, level and sex, 2007/2008
68. Νέες εγγραφές φοιτητών κατά τύπο εκπαιδευτικού ιδρύματος, ηλικία, επίπεδο και φύλο, 2007/2008	186	68. New entrants of students by type of institution, age, level and sex, 2007/2008
69. Αριθμός φοιτητών κατά τύπο εκπαιδευτικού ιδρύματος, κλάδο σπουδών, επίπεδο και φύλο, 2007/2008	189	69. Number of students by type of institution, field of study, level and sex, 2007/2008
70. Αριθμός αποφοίτων κατά κλάδο σπουδών, επίπεδο και φύλο, 2006/2007	197	70. Number of graduate by field of study, level and sex, 2006/2007
71α. Αριθμός αποφοίτων κατά ηλικία, επίπεδο και φύλο, 2006/2007	199	71a. Number of graduates by age, level and sex, 2006/2007
71β. Αριθμός αποφοίτων κατά υπηκοότητα, επίπεδο και φύλο, 2006/2007	200	71b. Number of graduates by nationality level and sex, 2006/2007
71γ. Αριθμός αποφοίτων, Κύπριοι/ξένοι, κατά κλάδο σπουδών και επίπεδο, 2006/2007	201	71c. Number of graduates, Cypriots/foreigners, by field of study and level, 2006/2007

	<u>Σελίδες</u> <u>Pages</u>	
72. Αριθμός διδακτικού προσωπικού κατά τύπο εκπαιδευτικού ιδρύματος, θέση και φύλο, 2007/2008	203	72. Number of teaching personnel by type of institution, post and sex, 2007/2008
73. Αριθμός διδακτικού προσωπικού κατά τύπο εκπαιδευτικού ιδρύματος, ηλικία και φύλο, 2007/2008	204	73. Number of teaching personnel by type of institution, age and sex, 2007/2008
74. Αριθμός μη-διδασκτικού προσωπικού κατά τύπο εκπαιδευτικού ιδρύματος, θέση και φύλο, 2007/2008	205	74. Number of non-teaching personnel by type of institution, post and sex, 2007/2008
<b><u>Μη Πανεπιστημιακή Εκπαίδευση</u></b>		<b><u>Non-University Level</u></b>
75. Αριθμός φοιτητών πλήρους και μερικής φοίτησης στα δημόσια και ιδιωτικά εκπαιδευτικά ιδρύματα κατά ηλικία, επίπεδο και φύλο, 2007/2008	206	75. Number of full and part-time students in public and private educational institutions by age, level of study and sex, 2007/2008
76. Αριθμός φοιτητών πλήρους φοίτησης κατά τύπο εκπαιδευτικού ιδρύματος, ηλικία, επίπεδο και φύλο, 2007/2008	207	76. Number of full-time students by type of institution, age, level of study and sex, 2007/2008
77. Αριθμός φοιτητών μερικής φοίτησης κατά τύπο εκπαιδευτικού ιδρύματος, ηλικία, επίπεδο και φύλο, 2007/2008	210	77. Number of part-time students by type of institution, age, level of study and sex, 2007/2008
78. Αριθμός Κύπριων φοιτητών κατά τύπο εκπαιδευτικού ιδρύματος, κοινότητα/θρησκευτική ομάδα, επίπεδο σπουδών και φύλο, 2007/2008	213	78. Number of Cypriot students by type of institution, community/religious group, level of study and sex, 2007/2008
79. Αριθμός ξένων φοιτητών κατά τύπο εκπαιδευτικού ιδρύματος, χώρα υπηκοότητας, επίπεδο και φύλο, 2007/2008	214	79. Number of foreign students by type of institution, country of citizenship, level and sex, 2007/2008
80. Ανάλυση εγγραφών κατά επίπεδο σπουδών, τύπο εκπαιδευτικού ιδρύματος και φύλο, 2007/2008	217	80. Analysis of enrolments by level of studies, type of educational institution and sex, 2007/2008
81. Νέες εγγραφές κατά τύπο εκπαιδευτικού ιδρύματος, ηλικία, επίπεδο σπουδών και φύλο, 2007/2008	218	81. New entrants by type of institution, age, level of studies and sex, 2007/2008
82. Αριθμός φοιτητών κατά τύπο εκπαιδευτικού ιδρύματος, κλάδο σπουδών, επίπεδο και φύλο, 2007/2008	220	82. Number of students by type of institution, field of studies, level and sex, 2007/2008
83. Αριθμός αποφοίτων πρώτου πτυχίου ακαδημαϊκού έτους 2006/2007, κατά τύπο εκπαιδευτικού ιδρύματος, κλάδο σπουδών, κανονική διάρκεια σπουδών και φύλο	224	83. Number of graduates of first degree of academic year 2006/2007, by type of institution, field of study, duration of studies and sex
84. Αριθμός αποφοίτων, μεταπτυχιακού επιπέδου ακαδημαϊκού έτους 2006/2007, κατά τύπο εκπαιδευτικού ιδρύματος, κλάδο σπουδών, διάρκεια σπουδών και φύλο	228	84. Number of graduates of postgraduate level of academic year 2006/2007, by type of school, field of study, duration of studies and sex
85. Αριθμός αποφοίτων πρώτου πτυχίου ακαδημαϊκού έτους 2006/2007 κατά τύπο εκπαιδευτικού ιδρύματος, ηλικία, διάρκεια σπουδών και φύλο	229	85. Number of graduates of first degree of academic year 2006/2007 by type of institution, age of students, duration of studies and sex
86. Αριθμός αποφοίτων μεταπτυχιακού επιπέδου ακαδημαϊκού έτους 2006/2007 κατά τύπο εκπαιδευτικού ιδρύματος, ηλικία αποφοίτων, διάρκεια σπουδών και φύλο	231	86. Number of graduates of post-graduate level of academic year 2006/2007 by type of institution, age of graduates, duration of studies and sex

	<u>Σελίδες</u> <u>Pages</u>	
87. Αριθμός διδακτικού και διευθυντικού προσωπικού κατά τύπο εκπαιδευτικού ιδρύματος, θέση, πλήρης/μερική απασχόληση και φύλο 2007/2008	232	87. Number of teaching and management personnel by type of institution, post, full/part time employment and sex, 2007/2008
88. Αριθμός διδακτικού προσωπικού κατά τύπο εκπαιδευτικού ιδρύματος, ηλικία και φύλο, 2007/2008	233	88. Number of teaching personnel by type of institution, age and sex, 2007/2008
89. Αριθμός μη-διδακτικού προσωπικού κατά τύπο εκπαιδευτικού ιδρύματος, θέση, πλήρης/μερική απασχόληση και φύλο, 2007/2008	234	89. Number of non-teaching personnel by type of institution, post, full/part time employment and sex, 2007/2008
<b>ΜΕΡΟΣ Ε</b>		<b>PART E</b>
<b>ΚΥΠΡΙΟΙ ΦΟΙΤΗΤΕΣ ΕΞΩΤΕΡΙΚΟΥ ΑΚΑΔΗΜΑΪΚΟ ΕΤΟΣ 2007/2008</b>		<b>CYPRriot STUDENTS ABROAD ACADEMIC YEAR 2007/2008</b>
90. Κύπριοι φοιτητές στο εξωτερικό κατά χώρα σπουδών και φύλο, 1988/89-2007/08	237	90. Cypriot students abroad by country of study and sex, 1988/89-2007/08
91. Κύπριοι φοιτητές εξωτερικού κατά κλάδο και χώρα σπουδών, 2007/2008	240	91. Cypriot students abroad by field and country of study, 2007/2008
92α. Κύπριοι φοιτητές εξωτερικού κατά κλάδο σπουδών, επίπεδο και φύλο, 2007/2008	242	92a. Cypriot students abroad by field of study, level and sex, 2007/2008
92β. Κύπριοι φοιτητές εξωτερικού προπτυχιακού επιπέδου κατά χώρα σπουδών και έτος φοίτησης, 2007/2008	243	92b. Cypriot students abroad of under-graduate level by country and year of study, 2007/2008
93α. Κύπριοι φοιτητές εξωτερικού κατά ηλικία, επίπεδο και φύλο, 2007/2008	244	93a. Cypriot students abroad by age, level and sex, 2007/2008
93β. Κύπριοι φοιτητές εξωτερικού κατά χώρα σπουδών, επαρχία διαμονής στην Κύπρο και φύλο, 2007/2008	245	93b. Cypriot students abroad by country of study, district of residence in Cyprus and sex, 2007/2008
<b>ΜΕΡΟΣ ΣΤ</b>		<b>PART F</b>
<b>ΕΙΔΙΚΕΣ ΣΧΟΛΕΣ ΣΧΟΛΙΚΟ ΕΤΟΣ 2007/2008</b>		<b>SPECIAL SCHOOLS SCHOOL YEAR 2007/2008</b>
94. Σχολεία, μαθητές και διδακτικό προσωπικό κατά επαρχία, 2007/2008	249	94. Schools, pupils and teaching personnel by district, 2007/2008
95. Μαθητές κατά βαθμό αναπηρίας και φύλο, 2007/2008	250	95. Pupils by degree of disability and sex, 2007/2008
96. Μαθητές κατά ηλικία και φύλο, 2007/2008	251	96. Number of pupils by age and sex, 2007/2008
97. Διδακτικό και μη-διδακτικό προσωπικό κατά θέση, 2007/2008	252	97. Teaching and non-teaching personnel by post, 2007/2008
<b>ΜΕΡΟΣ Ζ</b>		<b>PART G</b>
<b>ΣΥΜΠΛΗΡΩΜΑΤΙΚΗ ΕΚΠΑΙΔΕΥΣΗ ΣΧΟΛΙΚΟ ΕΤΟΣ 2007/2008</b>		<b>NON-FORMAL EDUCATION SCHOOL YEAR 2007/2008</b>
98. Εγγραφές στη συμπληρωματική εκπαίδευση κατά τύπο εκπαιδευτικού ιδρύματος, 1970/71-2007/08	255	98. Enrolments in non-formal education by type of educational institution, 1970/71-2007/08

	<u>Σελίδες</u> <u>Pages</u>		
99. Εγγραφές κατά εκπαιδευτικό ίδρυμα, 2007/2008	257	99. Enrolments by educational institution, 2007/2008	
100. Αριθμός διδακτικού και μη-διδακτικού προσωπικού στα φροντιστήρια, κατά αριθμό ωρών διδασκαλίας/εργασίας και φύλο, 2007/2008	258	100. Number of teaching and non-teaching personnel in part time institutes, by number of teaching/ working hours and sex, 2007/2008	
101α. Εγγραφές στα φροντιστήρια κατά θέμα, επίπεδο και φύλο, 2007/2008	259	101a. Enrolments in part-time institutes by subject, level and sex, 2007/2008	
101β. Αριθμός φροντιστηρίων και εγγραφές κατά τύπο φροντιστηρίου, επαρχία και φύλο, 2007/2008	262	101b. Number of part-time institutes and enrolments by type of institute, district and sex, 2007/2008	
102. Μαθητεύομενοι κατά ειδίκευση στο σύστημα μαθητείας, 2007/2008	263	102. Apprentices by specialization in apprenticeship schemes, 2007/2008	
103. Απόφοιτοι κατά ειδίκευση στο σύστημα μαθητείας, 1992/93-2006/07	264	103. Graduates by specialization in apprenticeship schemes, 1992/93-2006/07	
104. Εγγραφές στα κέντρα επιμόρφωσης ενηλίκων κατά θέμα, επαρχία και φύλο, 2007/2008	265	104. Enrolments in adult education centers by subject, district, and sex, 2007/2008	
105. Μαθητές κατά ειδίκευση στα απογευματινά και βραδινά τμήματα των Τεχνικών σχολών 2004/2005-2007/2008	268	105. Students by specialization in afternoon and evening classes of Technical schools, 2004/2005-2007/2008	
106. Μαθητεύομενοι και εκπαιδευτικά προγράμματα της Αρχής Ανάπτυξης Ανθρώπινου Δυναμικού, 2007	269	106. Trainees and training programmes of the Human Resources Development Authority, 2007	
107. Μετέχοντες στα εκπαιδευτικά προγράμματα που οργανώνονται από το Κέντρο Παραγωγικότητας, 2007	270	107. Participants in training programmes organized by the Cyprus Productivity Center, 2007	
108. Συμμετοχές στα προγράμματα της Κυπριακής Ακαδημίας Δημόσιας Διοίκησης, 2007	272	108. Participations in programmes of the Cyprus Academy of Public Administration, 2007	
<b>ΜΕΡΟΣ Η</b>		<b>PART H</b>	
<b>ΟΙΚΟΝΟΜΙΚΕΣ ΣΤΑΤΙΣΤΙΚΕΣ</b>		<b>FINANCIAL STATISTICS OF</b>	
<b>ΕΚΠΑΙΔΕΥΣΗΣ</b>		<b>EDUCATION</b>	
<b>ΓΙΑ ΤΟ ΕΤΟΣ 2007</b>		<b>FOR YEAR 2007</b>	
109. Δημόσιες δαπάνες στην εκπαίδευση από Υπουργεία, 1990, 1995, 2000-2008	275	109. Public expenditure on education by ministries, 1990, 1995, 2000-2008	
110. Ανάλυση δημοσίων δαπανών στην εκπαίδευση κατά κατηγορία δαπάνης, 1990, 1995, 2000-2008	276	110. Analysis of public expenditure on education by category of expenditure, 1990, 1995, 2000-2008	
111. Δημόσιες δαπάνες στην εκπαίδευση κατά κατηγορία δαπάνης και επίπεδο εκπαίδευσης, 2007	277	111. Public expenditure on education by category of expenditure and level of education, 2007	
112. Τρέχουσες/Κεφαλαιουχικές δημόσιες δαπάνες στην εκπαίδευση κατά επίπεδο εκπαίδευσης, 2007	278	112. Current/Capital public expenditure on education by level of education, 2007	
113. Κατά κεφαλή δημόσια δαπάνη στα δημόσια εκπαιδευτικά ιδρύματα και κατά κεφαλή κυβερνητική βοήθεια για τους φοιτητές εξωτερικού κατά επίπεδο εκπαίδευσης και κατηγορία δαπάνης, 2007	279	113. Per capita public expenditure to public institutions and per capita government aid for students studying abroad by level of education and category of expenditure, 2007	

	<u>Σελίδες</u> <u>Pages</u>	
114. Δαπάνες των συνδέσμων γονέων στα δημόσια εκπαιδευτικά ιδρύματα κατά κατηγορία δαπάνης και επίπεδο εκπαίδευσης, 2007/2008	280	114. Parents associations' expenditure on public educational institutions by category of expenditure and level of education, 2007/2008
115. Δαπάνες των Συμβουλίων Κοινοτικής Ευημερίας και των συνδέσμων γονέων των κοινοτικών νηπιαγωγείων και παιδοκομικών σταθμών κατά κατηγορία δαπάνης και επίπεδο εκπαίδευσης, 2007/2008	281	115. Community Welfare Councils and Parents associations' expenditure on communal kindergartens and day-nurseries by category of expenditure and level of education, 2007/2008
116. Έσοδα των συνδέσμων γονέων στα δημόσια εκπαιδευτικά ιδρύματα κατά πηγή εσόδων και επίπεδο εκπαίδευσης, 2007/2008	282	116. Parents associations' revenue on public educational institutions by source of revenue and level of education, 2007/2008
117. Έσοδα των Συμβουλίων Κοινοτικής Ευημερίας και των συνδέσμων γονέων των κοινοτικών νηπιαγωγείων και παιδοκομικών σταθμών κατά πηγή εσόδων και επίπεδο εκπαίδευσης, 2007/2008	283	117. Community Welfare Councils and Parents associations' revenue on communal kindergarten and day-nurseries by source of revenue and level of education, 2007/2008
118. Έξοδα σχολικών εφορειών κατά κατηγορία δαπάνης και επίπεδο εκπαίδευσης, 2007/2008	284	118. School committees expenditure by category of expenditure and level of education, 2007/2008
119. Έσοδα σχολικών εφορειών κατά πηγή εσόδων και επίπεδο εκπαίδευσης, 2007/2008	285	119. School committees revenue by source of revenue and level of education, 2007/2008
120. Ιδιωτικές δαπάνες στην εκπαίδευση κατά τύπο εκπαιδευτικού ιδρύματος και επίπεδο εκπαίδευσης, 2007	286	120. Private expenditure on education by type of educational institution and level of education, 2007
<b>ΠΑΡΑΡΤΗΜΑ Α</b>	<b>287</b>	<b>APPENDIX A</b>
Συστήματα ταξινομήσεων	289	Classification systems
<b>ΠΑΡΑΡΤΗΜΑ Β</b>	<b>295</b>	<b>APPENDIX B</b>
Ερωτηματολόγιο μέσης εκπαίδευσης	297	Questionnaire for secondary education



**ΕΙΣΑΓΩΓΗ**

**INTRODUCTION**



## ΕΙΣΑΓΩΓΗ

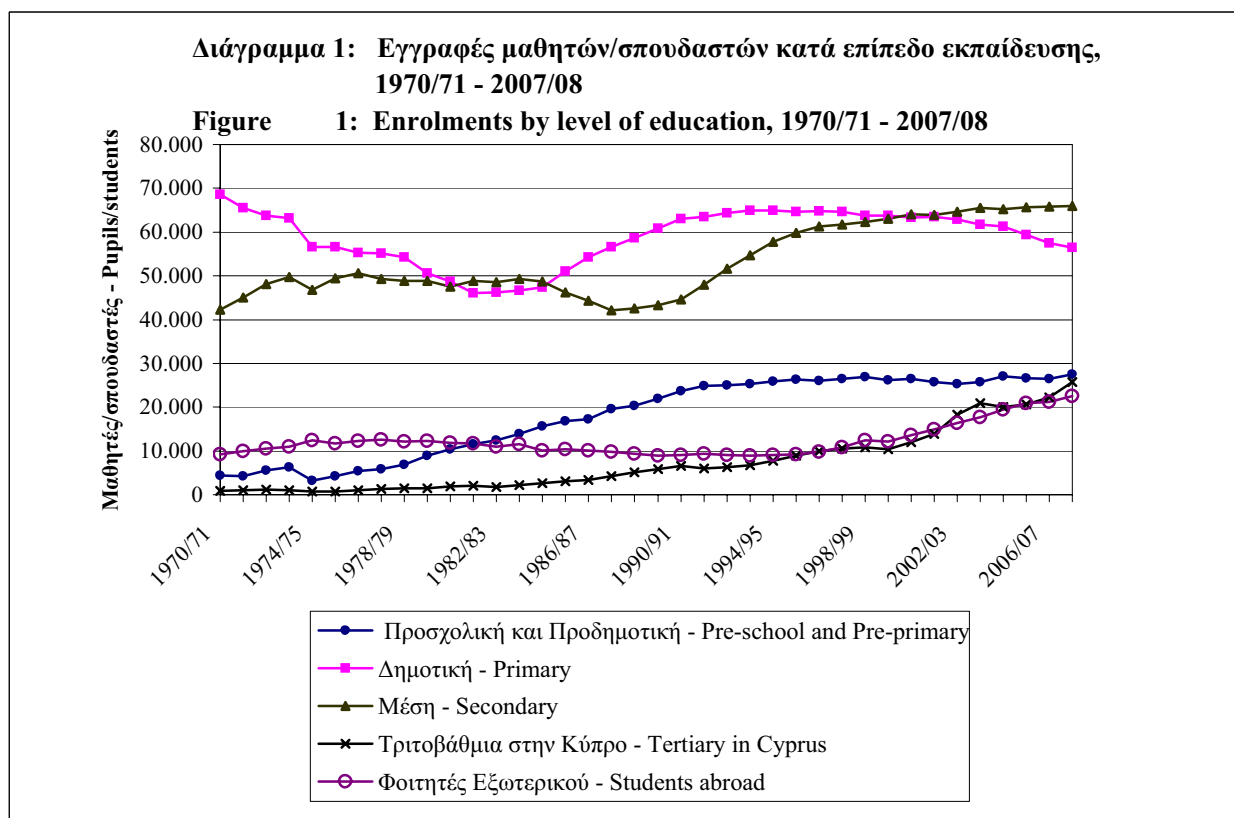
### **I. ΕΞΕΛΙΞΕΙΣ ΣΤΟΝ ΤΟΜΕΑ ΤΗΣ ΕΚΠΑΙΔΕΥΣΗΣ**

Κατά το 2007/08 στις περιοχές που ελέγχει το Κράτος, σε όλα τα επίπεδα εκπαίδευσης υπήρχαν 1.296 σχολεία τακτικής φοίτησης, τα οποία ήταν εγγεγραμμένα στο Υπουργείο Παιδείας και Πολιτισμού, με 175.984 μαθητές και 15.982 διδακτικό προσωπικό, δίνοντας αναλογία 11,0 μαθητές ανά εκπαιδευτικό. Το προηγούμενο σχολικό έτος 2006/2007 ο αριθμός των σχολείων ήταν 1.258 με 172.361 μαθητές και 15.213 διδακτικό προσωπικό, με αναλογία 11,3 μαθητές ανά εκπαιδευτικό.

## INTRODUCTION

### **I. DEVELOPMENTS IN EDUCATION**

During the school year 2007/08 there were 1.296 full-time schools at all levels of education, which were registered at the Ministry of Education and Culture, operating in the Government controlled areas with 175.984 pupils and 15.982 teachers, thus giving a pupil/teacher ratio of 11,0. For the previous school year 2006/2007 the number of schools was 1.258 with 172.361 pupils and 15.213 teachers with a pupil/teacher ratio of 11,3.



#### **(i) ΠΡΟΣΧΟΛΙΚΗ ΚΑΙ ΠΡΟΔΗΜΟΤΙΚΗ ΕΚΠΑΙΔΕΥΣΗ**

Τα σχολεία προσχολικής και προδημοτικής εκπαίδευσης αυξήθηκαν το 2007/08 σε 704 με 27.559 παιδιά από 681 σχολεία με 26.508 παιδιά το 2006/2007.

#### **(ii) ΔΗΜΟΤΙΚΗ ΕΚΠΑΙΔΕΥΣΗ**

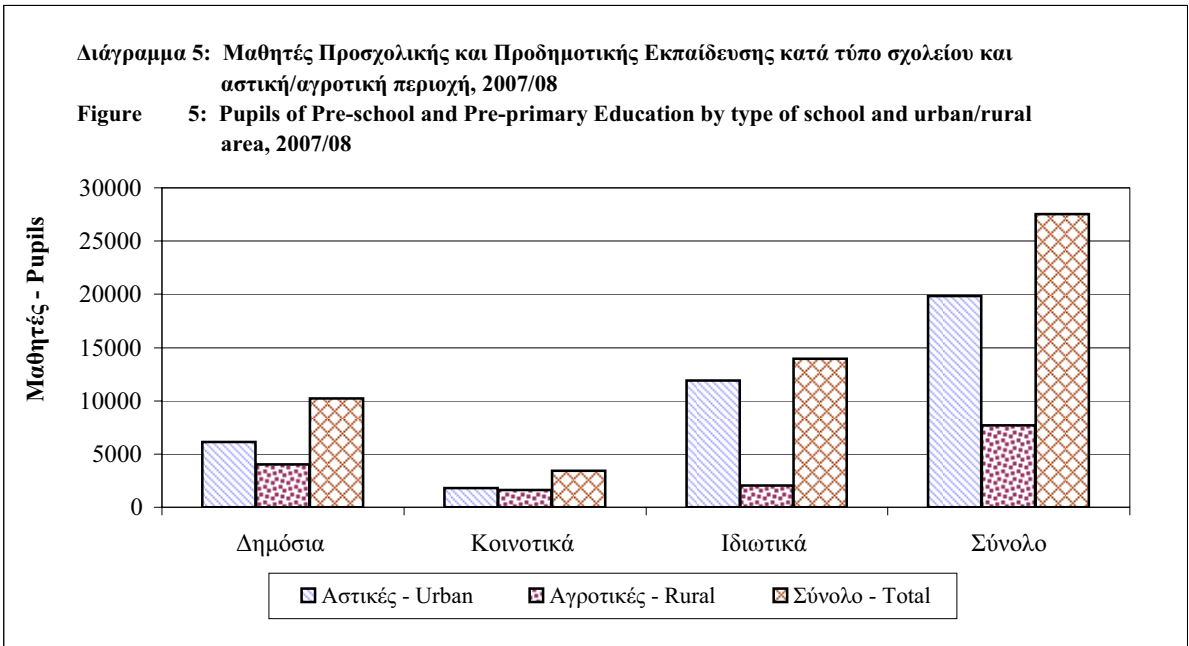
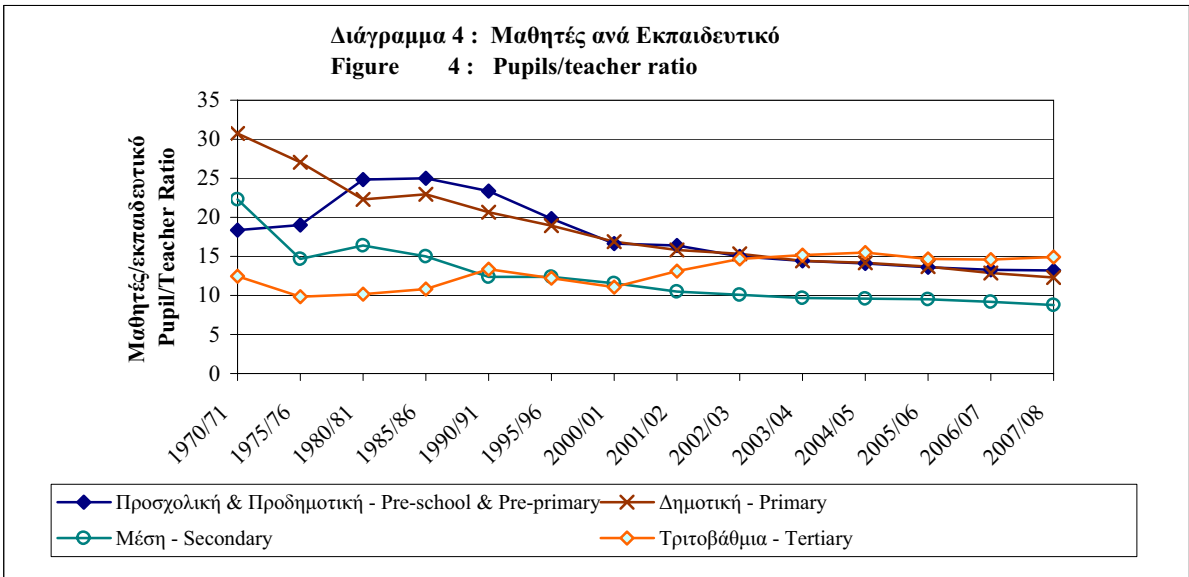
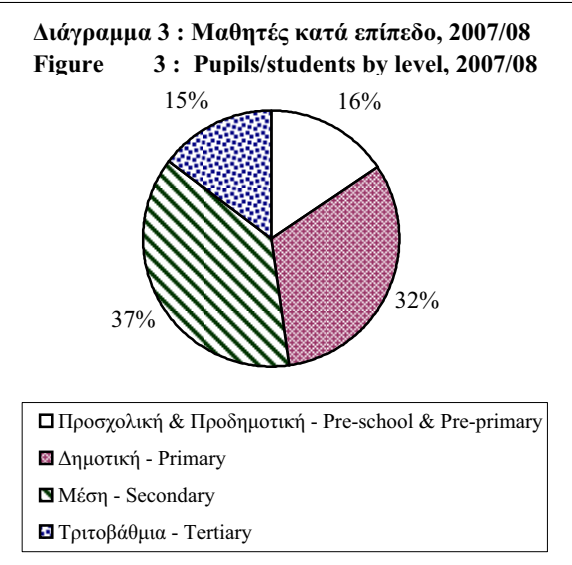
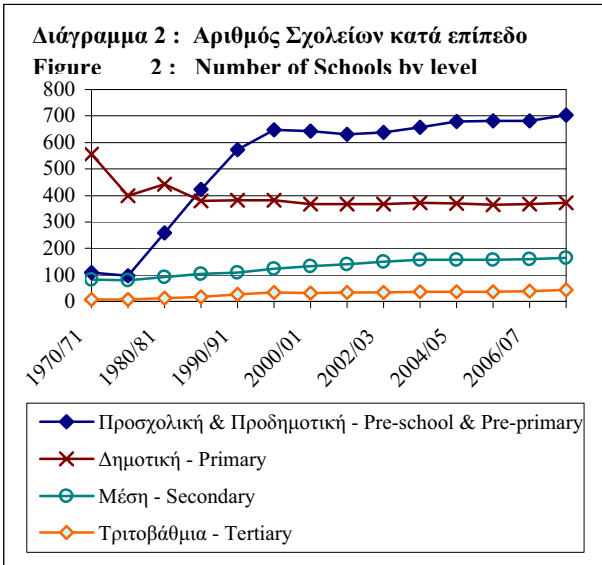
Το 2007/08 οι εγγραφές στα δημοτικά σχολεία μειώθηκαν σε 56.522 από 57.492 το 2006/2007. Η αναλογία μαθητών ανά δάσκαλο έπεσε στο 12,3 σε σχέση με 12,9 τον προηγούμενο χρόνο. Από το

#### **(i) PRE-SCHOOL AND PRE-PRIMARY EDUCATION**

Pre-school and pre-primary schools decreased in number in 2007/08 to 704 with 27.559 children enrolled from 681 schools with 26.508 children in 2006/2007.

#### **(ii) PRIMARY EDUCATION**

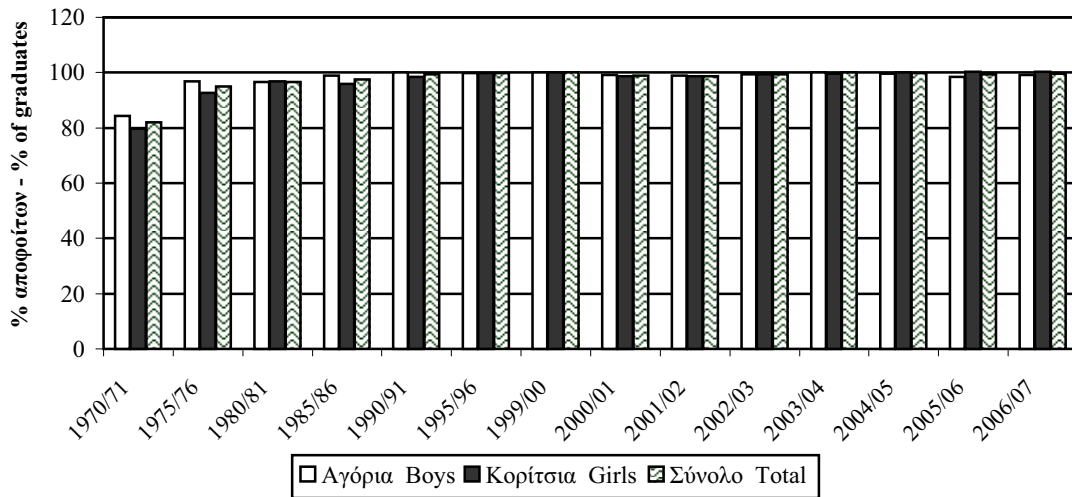
In 2007/08 primary school enrolments decreased to 56.522 from 57.492 in 2006/2007. The pupil/teacher ratio dropped to 12,3 from 12,9 in the previous year. Of the total primary school



σύνολο των μαθητών δημοτικής εκπαίδευσης, το 69,2% φοιτούσε σε σχολεία των αστικών περιοχών και το 30,8% σε σχολεία των αγροτικών περιοχών. Οι απόφοιτοι δημοτικής εκπαίδευσης το 2006/2007 μειώθηκαν κατά 4,6% σε 10.373 από 10.871 το 2005/2006.

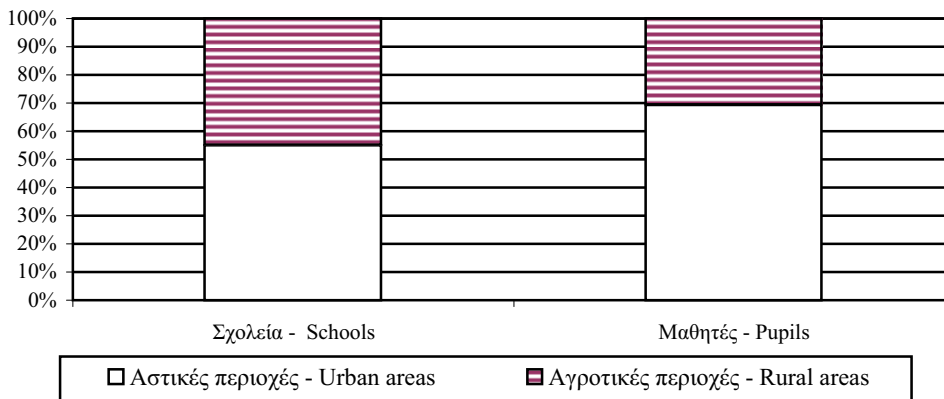
population 69,2% was attending schools in urban areas and the remaining 30,8% in rural areas. Primary school leavers in 2006/2007 decreased by 4,6% to 10.373 from 10.871 in 2005/2006.

**Διάγραμμα 6 : Ποσοστό Αποφοίτων Δημοτικών Σχολείων που συνέχισαν σε δευτεροβάθμια Εκπαίδευση**  
**Figure 6 : Percentage of Primary School graduates who proceeded in secondary Education**



**Διάγραμμα 7: Κατανομή σχολείων και μαθητών Δημοτικής Εκπαίδευσης στις Αστικές και Αγροτικές περιοχές, 2007/08**

**Figure 7: Distribution of schools and pupils of Primary Education in Urban and Rural areas, 2007/08**



**(iii) ΜΕΣΗ ΕΚΠΑΙΔΕΥΣΗ**

Κατά τη διάρκεια του σχολικού έτους 2007/08 οι εγγραφές αυξήθηκαν σε 65.890 από 65.790 το προηγούμενο έτος. Από το σύνολο των μαθητών μέσης εκπαίδευσης το 84,4% φοιτούσαν σε δημόσια σχολεία και 15,6% σε ιδιωτικά. Η αναλογία μαθητών ανά εκπαιδευτικό μειώθηκε ελαφρά από 9,2 το 2006/2007 σε 8,8 το 2007/2008.

Οι απόφοιτοι από δημόσια και ιδιωτικά σχολεία

**(iii) SECONDARY EDUCATION**

During the school year 2007/08 enrolments increased to 65.890 from 65.790 in the previous year. Of the secondary school population, 84,4% was enrolled in public schools and the remaining 15,6% in private schools. The overall pupil/teacher ratio decreased slightly from 9,2 in 2006/2007 to 8,8 in 2007/2008.

School leavers from both public and private

μέσης εκπαίδευσης, αυξήθηκαν κατά 0,3% στους 10.115 το 2006/2007 από 10.082 το 2005/2006. Η κατανομή των αποφοίτων κατά κλάδο σπουδών ήταν η ακόλουθη:

Ανθρωπιστικός κλάδος 0,3%, Οικονομικός κλάδος 0,7%, Εμπορικός κλάδος 0,5%, Ενιαίο Λύκειο, 84,1%, Γενικές σπουδές 1,7% και Τεχνική/Επαγγελματική 12,8%.

Η ροή των μαθητών του σχολικού έτους 2006/2007 σε όλο το σύστημα της μέσης εκπαίδευσης ήταν: 15,4% αποφοίτησαν, 82,4% προήχθησαν και συνέχισαν στην επόμενη τάξη, 1,2% επανέλαβαν την ίδια τάξη και 1,0% αποσύρθηκαν.

Πρόσφατα στατιστικά στοιχεία μέσης εκπαίδευσης δείχνουν ότι από τους μαθητές που εγγράφονται στην Α' τάξη, 96,7% συμπληρώνουν επιτυχώς την Γ' τάξη μετά από τρία χρόνια και 92,9% επιτυγχάνουν να αποφοιτήσουν μετά από έξι χρόνια.

Σχεδόν το 80% από το σύνολο των αποφοίτων μέσης εκπαίδευσης συνεχίζουν τις σπουδές τους πέραν της μέσης εκπαίδευσης. Περίπου 44% φοιτούν σε ανώτερα εκπαιδευτικά ιδρύματα στο εξωτερικό και το υπόλοιπο 36% στην Κύπρο.

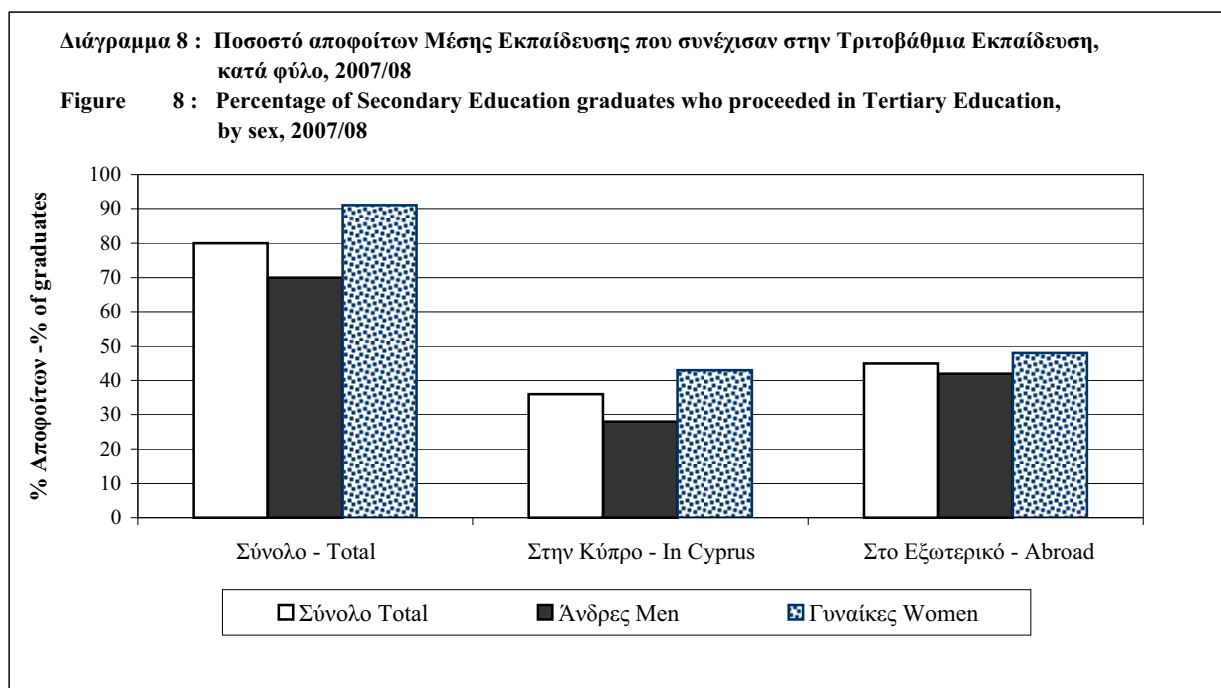
secondary schools, increased by 0,3% to 10.115 in 2006/2007 from 10.082 in 2005/2006. The distribution of school leavers by subject orientation was as follows:

Humanities 0,3%, Economics 0,7%, Commercial 0,5%, Unified Lyceum 84,1%, General Studies 1,7% and Technical/Vocational 12,8%.

The flow of the 2006/2007 secondary school population throughout the system was as follows: 15,4% graduated, 82,4% were promoted and moved to the next higher grade, 1,2% were repeating the same grade and 1,0% dropped out.

Recent statistics of public and private secondary schools indicate that of the pupils who enrol in grade I, 96,7% successfully complete grade III three years later, and 92,9% succeed in graduating six years later.

Nearly 80% of the total secondary school leavers continue their studies beyond the secondary level. About 44% attend higher educational institutions abroad and the other 36% attend higher educational institutions in Cyprus.



**(iv) ΕΙΔΙΚΗ ΕΚΠΑΙΔΕΥΣΗ**

Κατά το σχολικό έτος 2007/2008 λειτουργούσαν 11 ειδικές σχολές με 325 μαθητές. Την προηγούμενη χρονιά λειτουργούσε ο ίδιος αριθμός σχολών με 344 μαθητές.

**(iv) SPECIAL EDUCATION**

During school year 2007/2008 there were 11 special schools with 325 pupils. In the previous year there was the same number of schools with 344 pupils.

**(v) ΤΡΙΤΟΒΑΘΜΙΑ ΕΚΠΑΙΔΕΥΣΗ**

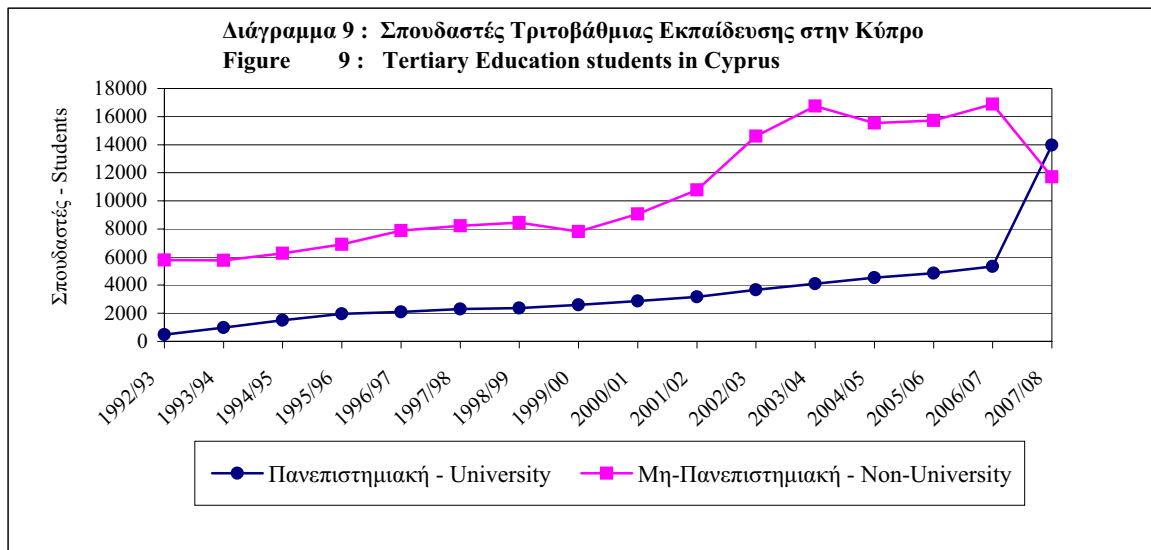
Κατά το 2007/2008 λειτούργησαν 43 δημόσια και ιδιωτικά εκπαιδευτικά ιδρύματα με συνολικό αριθμό εγγραφών 25.688 σπουδαστές, σε σύγκριση με 22.227 το 2006/2007. Η αύξηση αυτή οφείλεται τόσο στην αύξηση των Κύπριων φοιτητών που επιλέγουν την Κύπρο για χώρα σπουδών όσο και των ξένων, σαν αποτέλεσμα της ανάπτυξης της πανεπιστημιακής εκπαίδευσης στο νησί. Το ακαδημαϊκό έτος 2007/2008 αρχίζει τη λειτουργία του το τρίτο δημόσιο πανεπιστήμιο της Κύπρου, το Τεχνολογικό Πανεπιστήμιο Κύπρου, καθώς επίσης και τα τρία πρώτα ιδιωτικά πανεπιστήμια, το Ευρωπαϊκό Πανεπιστήμιο Κύπρου, το Πανεπιστήμιο Λευκωσίας και το Πανεπιστήμιο Φρέντερικ. Συγκεκριμένα οι Κύπριοι φοιτητές αυξήθηκαν από 16.266 το 2006/2007 σε 17.936 το 2007/2008. Μεγάλη αύξηση παρουσιάστηκε επίσης και στους ξένους φοιτητές οι οποίοι το 2007/2008 ανέρχονται στους 7.752 σε σύγκριση με 5.961 την προηγούμενη ακαδημαϊκή χρονιά. Από το σύνολο των σπουδαστών 30,3% ήταν στις δημόσιες και το υπόλοιπο 69,7% στις ιδιωτικές σχολές. Οι άντρες αποτελούσαν το 51,0% του συνόλου των εγγραφών και οι γυναίκες το 49,0%.

Οι απόφοιτοι αυξήθηκαν από 3.853 το 2005/2006 στους 4.445 το 2006/2007. Η κατανομή των αποφοίτων κατά κλάδο σπουδών ήταν: Παιδαγωγικά 10,5%, Τέχνες 3,1%, Ανθρωπιστικές σπουδές 4,5%, Κοινωνικές επιστήμες 4,2%, Δημοσιογραφία και βιβλιοθηκονομία 1,5%, Διοίκηση επιχειρήσεων και συναφή 41,6%, Νομική 0,4%, Φυσιογνωστικές επιστήμες 0,1%, Φυσικές επιστήμες 1,8%, Μαθηματικά και στατιστική 1,0%, Πληροφορική 5,9%, Μηχανική 2,5%, Αρχιτεκτονική και πολιτική μηχανική 1,2%, Γεωργία, δασολογία και αλιεία 0,2%, Υγεία 6,3%, Κοινωνικές υπηρεσίες 1,2%, Προσωπικές υπηρεσίες 8,2% και Υπηρεσίες ασφαλείας 5,8%.

**(v) TERTIARY EDUCATION**

In 2007/2008, there were 43 public and private institutions with a total enrolment of 25.688 students, compared to 22.227 in 2006/2007. This increase is due to the increase of Cypriot students who choose to stay in Cyprus for their studies as well as to the increase of the foreign students, as a result of the further development of the university level of education on the island. The third public university of Cyprus, the Cyprus University of Technology, starts its operation the academic year 2007/2008, as well as the first three private universities, the European University of Cyprus, the University of Nicosia and the Frederick University. In particular, Cypriot students increased from 16.266 in 2006/2007 to 17.936 in 2007/2008. A significant increase is observed in foreign students as well which in 2007/2008 amount to 7.752 in comparison to 5.961 in the previous academic year. Of the total population of tertiary students 30,3% were enrolled in public and the remaining 69,7% in private institutions. Males accounted for 51,0% of the total enrolments and females for 49,0%.

Graduates increased from 3.853 in 2005/2006 to 4.445 in 2006/2007. The distribution of graduates by field of study was as follows: Teacher training and Education science 10,5%, Arts 3,1%, Humanities 4,5%, Social and behavioural science 4,2%, Journalism 1,5%, Business and administration 41,6%, Law 0,4%, Life sciences 0,1%, Physical sciences 1,8%, Mathematics and statistics 1,0%, Computing 5,9%, Engineering and engineering trades 2,5%, Architecture and building 1,2%, Agriculture, forestry and fishery 0,2%, Health 6,3%, Social services 1,2%, Personal services 8,2% and Security services 5,8%.



(vi) ΚΥΠΡΙΟΙ ΦΟΙΤΗΤΕΣ ΣΤΟ ΕΞΩΤΕΡΙΚΟ

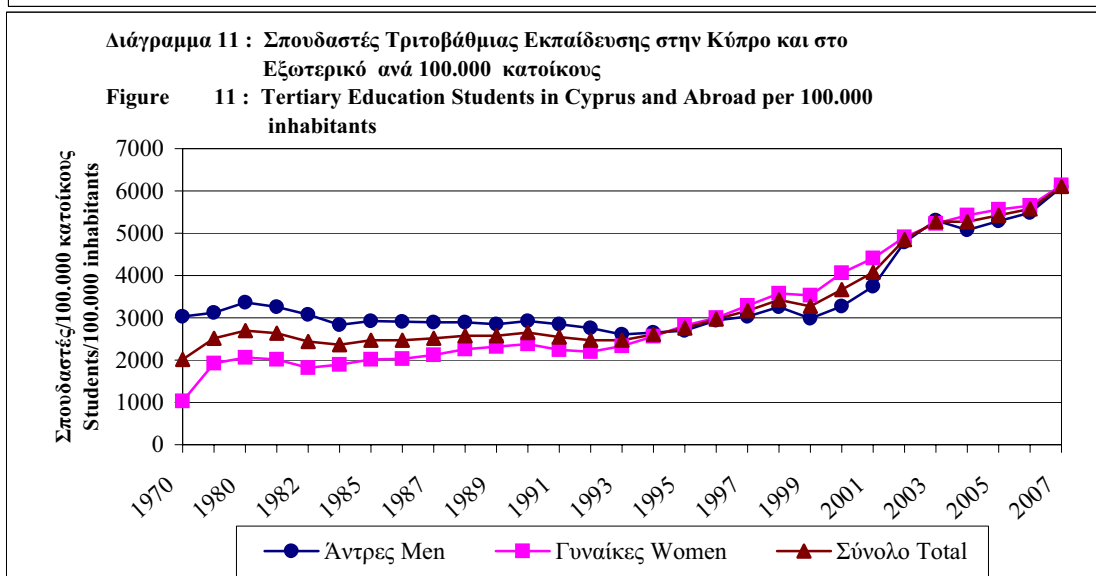
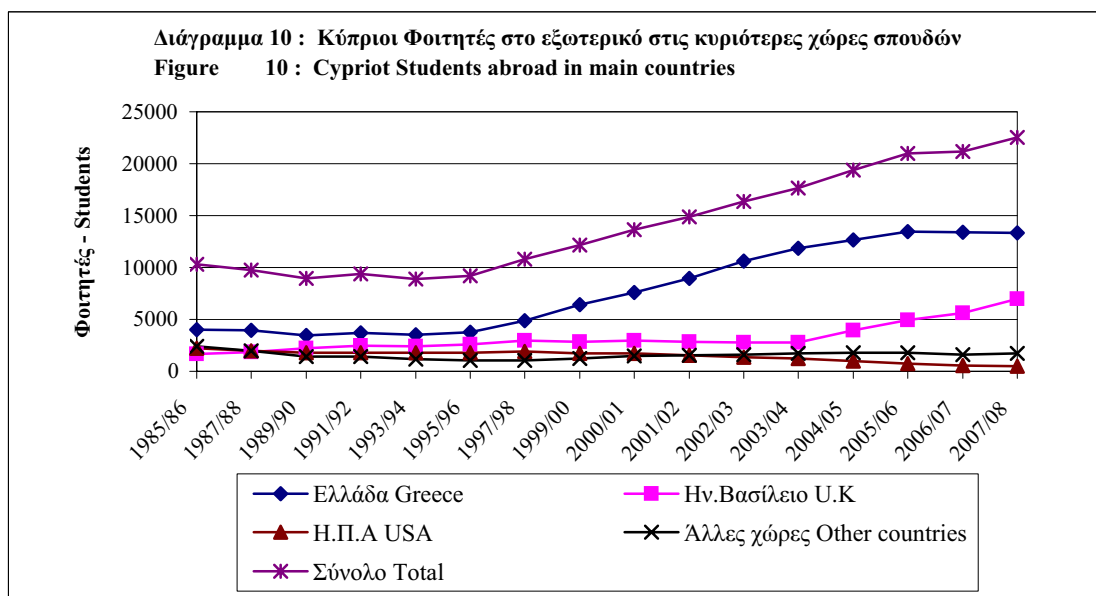
Κατά το ακαδημαϊκό έτος 2007/2008 υπήρχαν 22.530 φοιτητές στο εξωτερικό σε σύγκριση με 21.188 το 2006/2007. Από αυτούς οι άντρες ήταν 10.624 ή 47,2% του συνόλου των φοιτητών και οι γυναίκες 11.906 ή 52,8%. Είναι αξιοσημείωτο το γεγονός ότι πριν 15 χρόνια το ποσοστό των γυναικών ήταν μόνο 41,3%.

Κατά τα τελευταία μερικά χρόνια παρατηρήθηκε μια σημαντική αλλαγή στη κατανομή των φοιτητών κατά χώρα σπουδών. Η μεγαλύτερη αύξηση παρατηρήθηκε στους Κύπριους φοιτητές στην Ελλάδα που το ποσοστό τους αυξήθηκε από το 38,9% το 1989/1990 σε 59,2% το 2007/2008. Στο Ηνωμένο Βασίλειο το ποσοστό αυξήθηκε από 25,2% σε 30,8% ενώ οι φοιτητές στις υπόλοιπες Δυτικές Ευρωπαϊκές χώρες μειώθηκαν από 10,6% σε 2,6%, στις ΗΠΑ από 20,2% σε 2,3% και στις Ανατολικές Ευρωπαϊκές χώρες αυξήθηκε από 2,6% σε 4,7%.

(vi) CYPRIO T STUDENTS ABROAD

During the academic year 2007/2008 there were 22.530 Cypriot students abroad compared to 21.188 in 2006/2007. Of the total students abroad males were 10.624 or 47,2% and females 11.906 or 52,8%. It is worth noting that 15 years ago the proportion of females was only 41,8%.

During the last few years a significant shift in the distribution of students by country of study has been observed. The biggest increase was recorded for Cypriot students in Greece with their share rising from 38,9% in 1989/1990 to 59,2% in 2007/2008. In the United Kingdom the share increased from 25,2% to 30,8% while Cypriot students in the rest of the Western European Countries dropped from 10,6% to 2,6% in U.S.A from 20,2% to 2,3% and in Eastern European countries increased from 2,6% to 4,7%.





Οι πιο δημοφιλείς κλάδοι σπουδών ήταν: Διοίκηση επιχειρήσεων και συναφή με 12,7%, Υγεία με 10,7%, Ανθρωπιστικές επιστήμες με 10,0%, Κοινωνικές επιστήμες με 9,0%, Μηχανική με 8,3%, και Παιδαγωγικά με 6,9%.

Από το σύνολο των φοιτητών, 82,6% βρίσκονταν στο προπτυχιακό επίπεδο, 8,1% στο μεταπτυχιακό, 2,2% στο διδακτορικό και 7,1% στην Τριτοβάθμια Μη -Πανεπιστημιακή.

Οι συνολικές δαπάνες για τα δίδακτρα και τις φοιτητικές εστίες των φοιτητών εξωτερικού για το 2007 ανέρχονται στα €54,6 εκ. σε σύγκριση με €39,8 εκ. το 2006.

#### **(vii) ΣΥΜΠΛΗΡΩΜΑΤΙΚΗ ΕΚΠΑΙΔΕΥΣΗ**

Οι εγγραφές στα Κρατικά Ινστιτούτα Επιμόρφωσης μειώθηκαν από 19.134 το 2006/2007 σε 17.831 το 2007/2008 από τους οποίους οι 12.011 ήταν μαθητές σχολών Μέσης εκπαίδευσης. Στο σύστημα μαθητείας οι εγγραφές μειώθηκαν από 370 το 2006/2007 σε 307 το 2007/2008. Στα απογευματινά και βραδινά τμήματα των τεχνικών σχολών οι εγγραφές μειώθηκαν από 1.368 το 2006/2007 σε 1.283 το 2007/2008. Οι εγγραφές στα Κέντρα Επιμόρφωσης Ενηλίκων αυξήθηκαν από 22.014 το 2006/2007 σε 23.512 το 2007/2008. Στην Αρχή Ανάπτυξης Ανθρώπινου Δυναμικού το 2007/2008 παρακολούθησαν τα διάφορα προγράμματα 56.689 μαθητευόμενοι σε σύγκριση με 58.357 το 2006/2007. Στο Κέντρο Παραγωγικότητας συμμετείχαν 506 μαθητευόμενοι το 2007/2008 σε σύγκριση με 820 το 2006/2007, ενώ οι μετέχοντες στα προγράμματα της Ακαδημίας Δημόσιας Διοίκησης ήταν 4.096 το 2007/2008 σε σύγκριση με 2.419 το 2006/2007. Στα ιδιωτικά φροντιστήρια εγγεγραμμένα στο Υπουργείο Παιδείας και Πολιτισμού οι εγγραφές μειώθηκαν σε 36.830 το 2007/2008 σε σύγκριση με 37.605 το 2006/2007.

#### **(viii) ΟΙΚΟΝΟΜΙΚΕΣ ΣΤΑΤΙΣΤΙΚΕΣ ΕΚΠΑΙΔΕΥΣΗΣ**

Οι δημόσιες δαπάνες για τη δημόσια και ιδιωτική εκπαίδευση αυξήθηκαν σημαντικά από την ανεξαρτησία το 1960 και τώρα αντιπροσωπεύουν το 16,6 % του κρατικού προϋπολογισμού και το 7,1% του Ακαθάριστου Εγχώριου Προϊόντος.

The most popular fields of study were: Business and administration with a share of 12,7%, Health with 10,7%, Humanities with 10,0%, Social and behavioral sciences with 9,0%, Engineering and engineering trades with 8,3%, and Teacher training and Education science with 6,9%.

Undergraduates accounted for 82,6% of the total students, Postgraduates 8,1%, PhD students 2,2% and Tertiary Non-University 7,1%.

The total expenditure for the tuition fees and payments for the dormitories of students abroad in 2007 is amounted to €54,6 million compared to €39,8 million in 2006.

#### **(vii) NON-FORMAL EDUCATION**

Enrolments in the State Institutes of Further Education decreased from 19.134 in 2006/2007 to 17.831 in 2007/2008 of which 12.011 were pupils of Secondary schools. In the Apprenticeship Scheme the enrolments decreased from 370 in 2006/2007 to 307 in 2007/2008. In the evening classes of technical schools the enrolments decreased from 1.368 in 2006/2007 to 1.283 in 2007/2008. The enrolments at the Adults Education Centres increased from 22.014 in 2006/2007 to 23.512 in 2007/2008. At the Human Resource Development Authority in 2007/2008, 56.689 trainees attended the various programmes in comparison to 58.357 in 2006/2007. At the Cyprus Productivity Centre 506 trainees took part in the programmes in 2007/2008 compared to 820 in 2006/2007, whereas at the Cyprus Academy of Public Administration 4.096 trainees took part in 2007/2008 compared to 2.419 in 2006/2007. At the private institutes registered at the Ministry of Education and Culture the enrolments decreased to 36.830 in 2007/2008 from 37.605 in 2006/2007.

#### **(viii) FINANCIAL STATISTICS OF EDUCATION**

Government expenditure on both public and private education has risen significantly since independence in 1960 and stands now at 16,6% of the country's budget and at 7,1% of the Gross Domestic Product.

Οι δημόσιες δαπάνες για όλα τα επίπεδα της εκπαίδευσης αυξήθηκαν από €1.017,8εκ. το 2006 σε €1.110,0 εκ. το 2007, δηλαδή σημείωσαν 9,1% αύξηση. Οι τρέχουσες δαπάνες αυξήθηκαν κατά 10,0% ενώ οι κεφαλαιουχικές δαπάνες κατά 0,8%.

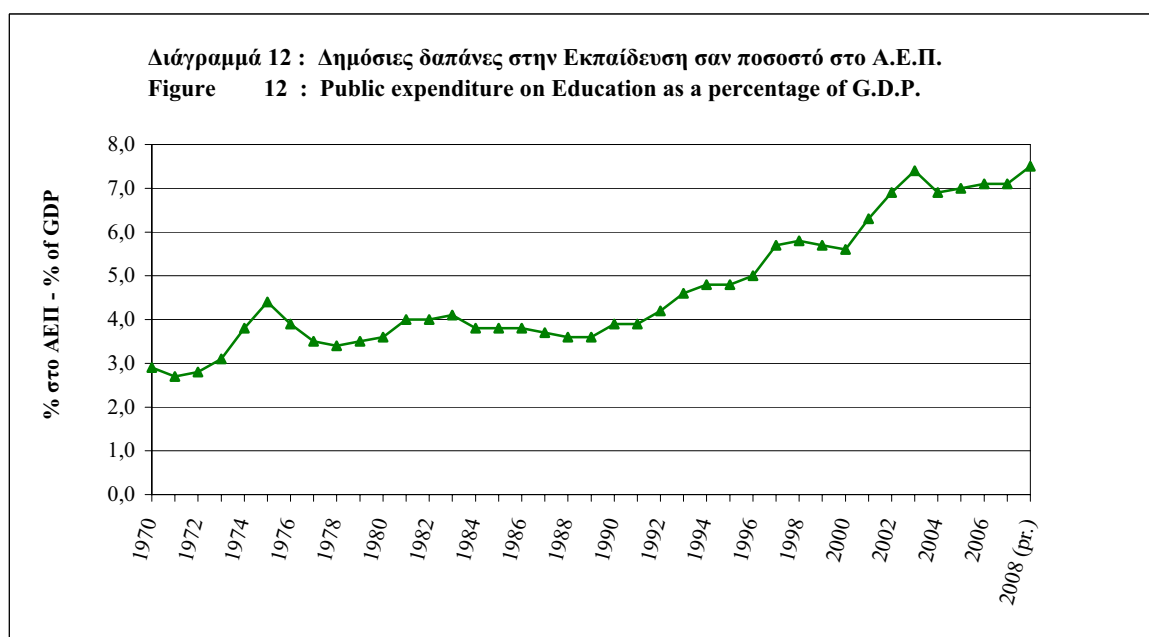
Η προσχολική και προδημοτική εκπαίδευση απορρόφησε το 4,7% της συνολικής δημόσιας δαπάνης για την εκπαίδευση, η Δημοτική το 26,7% η Μέση Γενική και Τεχνική το 43,4%, η Ειδική το 1,2% και η Τριτοβάθμια το 22,9%.

Η τρέχουσα δαπάνη κατά μαθητή στα δημόσια σχολεία κατά το 2007 ήταν €4.783 για τη δημόσια Προσχολική και Προδημοτική, €4.801 για τη δημόσια Δημοτική, €7.726 για τη δημόσια Μέση Γενική και Τεχνική, €38.661 για την Ειδική, €13.376 για τη δημόσια Τριτοβάθμια Μη Πανεπιστημιακή και €14.565 για την Πανεπιστημιακή. Επίσης η κατά φοιτητή εξωτερικού δαπάνη ανέρχεται στις €4.463. Το κόστος κεφαλαιουχικών δαπανών κατά μαθητή κυμαινόταν από €446 για την Προδημοτική εκπαίδευση μέχρι €3.207 για την Πανεπιστημιακή εκπαίδευση.

Public expenditure on all levels of education has increased from €1.017,8 million in 2006 to €1.110,0 million in 2007 i.e. an increase of 9,1%. Current expenditure increased by 10,0% and capital expenditure by 0,8%.

Pre-school and pre-primary education absorbed 4,7% of total public expenditure on education, Primary 26,7%, Secondary General and Technical 43,4%, Special education 1,2% and the Tertiary education 22,9%.

The cost per student for public schools, in 2007 measured, in terms of current expenditure, €4.783 for public Pre-school and Pre-primary, €4.801 for public Primary, €7.726 for public Secondary General and Technical, €38.661 for Special education, €13.376 for public Tertiary Non-University education and €14.565 for University education. Also, the cost per student abroad amounts to €4.463. The cost of capital expenditure per student ranged from €446 for Pre-Primary education to €3.207 for University education.



## II. ΤΟ ΣΥΣΤΗΜΑ ΕΚΠΑΙΔΕΥΣΗΣ ΣΤΗΝ ΚΥΠΡΟ

Στην Κύπρο η εκπαίδευση προσφέρεται στα σχολεία προσχολικής και προδημοτικής εκπαίδευσης, στα σχολεία δημοτικής εκπαίδευσης, στα σχολεία μέσης γενικής και τεχνικής /επαγγελματικής, στις ειδικές σχολές και στα

## II. THE SYSTEM OF EDUCATION IN CYPRUS

In Cyprus education is provided through pre-school and pre-primary schools, primary schools, secondary general and secondary technical /vocational schools, special schools and Tertiary University and Non-University educational

ιδρύματα Τριτοβάθμιας Πανεπιστημιακής και Μη Πανεπιστημιακής εκπαίδευσης (δημόσια και ιδιωτικά). Επίσης προσφέρεται συμπληρωματική εκπαίδευση στα μη σχολικά εκπαιδευτικά ιδρύματα και κέντρα.

Τα δημόσια σχολεία χρηματοδοτούνται κυρίως από τα δημόσια κονδύλια ενώ τα ιδιωτικά σχολεία από τις εισπράξεις διδάκτρων. Στη μέση εκπαίδευση τα ιδιωτικά σχολεία παίρνουν μικρή κρατική επιχορήγηση και σε μερικές περιπτώσεις ξένη βοήθεια από διάφορες θρησκευτικές οργανώσεις.

### **Σχολική Διοίκηση**

Το δημόσιο εκπαιδευτικό σύστημα στην Κύπρο είναι πολύ συγκεντρωτικό όπου οι διευθυντές και άλλο διδακτικό προσωπικό διορίζονται, μετατίθενται και προάγονται από την Επιτροπή Εκπαιδευτικής Υπηρεσίας, ένα ανεξάρτητο πενταμελές σώμα το οποίο διορίζεται απευθείας από τον Πρόεδρο της Δημοκρατίας για περίοδο έξι ετών.

Το Υπουργείο Παιδείας και Πολιτισμού είναι υπεύθυνο για την επιβολή των εκπαιδευτικών νόμων και την προετοιμασία της εκπαιδευτικής νομοθεσίας. Επίσης καθορίζει τη διδακτέα ύλη, τα μαθήματα και τα βιβλία.

Η κατασκευή, η συντήρηση και ο εξοπλισμός των σχολικών κτιρίων είναι ευθύνη των σχολικών εφορειών κάτω από την επίβλεψη του τεχνικού τμήματος του Υπουργείου Παιδείας και Πολιτισμού. Μέχρι το 2006 στις αστικές περιοχές οι εφορίες διορίζονταν από το Υπουργικό Συμβούλιο ενώ στις αγροτικές περιοχές εκλέγονταν από τις κοινότητες. Από τις Δημοτικές εκλογές του Δεκέμβρη του 2006 οι εφορίες εκλέγονται από τους πολίτες.

Τα ιδιωτικά σχολεία διοικούνται από ιδιώτες ή συμβούλια αλλά υπόκεινται σε επίβλεψη και έλεγχο από το Υπουργείο Παιδείας. Αριθμός ιδιωτικών σχολείων λειτουργεί πάνω σε μη κερδοσκοπική βάση.

#### **(i) Προσχολική και Προδημοτική Εκπαίδευση**

Η Προδημοτική εκπαίδευση προσφέρεται από νηπιαγωγεία για παιδιά ηλικίας κάτω των 5 και 2/3 ετών υπό τη δικαιοδοσία του Υπουργείου Παιδείας και Πολιτισμού. Από το 2004/05 η φοίτηση στην Προδημοτική εκπαίδευση έγινε υποχρεωτική και

institutions (public and private). Also non-formal education is provided through non-formal institutions and centres.

Public schools are mainly financed from public funds, while the private schools raise their funds primarily from tuition fees. At secondary level of education private schools receive a small state subsidy and in a few cases foreign aid through various religious organizations.

### **School Administration**

The public educational system in Cyprus is highly centralized with head-masters and teachers appointed, transferred and promoted by the Educational Service Commission, an independent five-member body, appointed for a six year period by the President of the Republic.

The Ministry of Education and Culture is responsible for the enforcement of educational laws and the preparation of educational legislation. It prescribes syllabuses, curricula and textbooks.

The construction, maintenance and equipment of school buildings are the responsibility of school committees under the supervision of the technical services of the Ministry of Education and Culture. Until 2006 in urban areas the committees were appointed by the Council of Ministers, while in rural areas were elected by the communities. Since the Communal elections of December 2006, the committees are elected from the citizens.

Private schools are owned and administered by private individuals or bodies but are liable to supervision by the Ministry of Education. A number of private schools are run on a non-profit basis.

#### **(i) Pre-school and Pre-primary Education**

Pre-primary education is offered in kindergartens for children aged below 5 and 2/3 under the jurisdiction of the Ministry of Education. As from 2004/05 enrolment to Pre-Primary education was made compulsory and free for children aged 4 2/3

δωρεάν για τα παιδιά ηλικίας 4  $\frac{2}{3}$  ετών μέχρι ηλικίας 5  $\frac{2}{3}$ .

Υπάρχουν τρεις κατηγορίες νηπιαγωγείων:

(α) Τα δημόσια νηπιαγωγεία τα οποία ιδρύθηκαν από την Κυβέρνηση και συντηρούνται μερικώς από την Κυβέρνηση και μερικώς από τις κοινότητες ή τους Συνδέσμους Γονέων.

(β) Τα κοινοτικά νηπιαγωγεία τα οποία είναι μη κερδοσκοπικά ιδιωτικά ιδρύματα που συντηρούνται από τους Συνδέσμους Γονέων και από Κρατικές Επιχορηγήσεις.

(γ) Τα ιδιωτικά νηπιαγωγεία που ιδρύθηκαν και συντηρούνται από τους ιδιοκτήτες των σχολείων, συνήθως πάνω σε κερδοφόρα βάση.

Προσχολική ημερήσια φροντίδα για παιδιά ηλικίας 6 εβδομάδων μέχρι 4 και 2/3 χρονών προσφέρεται σε παιδοκομικούς σταθμούς κάτω από τη δικαιοδοσία του Τμήματος Ευημερίας του υπουργείου Εργασίας και Κοινωνικών Ασφαλίσεων. Αυτά κατατάσσονται σε τρεις κατηγορίες:

(α) Δημόσιοι παιδοκομικοί σταθμοί, που χρηματοδοτούνται και επιβλέπονται από το τμήμα ευημερίας.

(β) Κοινοτικοί παιδοκομικοί σταθμοί που ιδρύθηκαν και συντηρούνται από τις κοινότητες πάνω σε μη κερδοσκοπική βάση.

(γ) Ιδιωτικοί παιδοκομικοί σταθμοί που ιδρύθηκαν και συντηρούνται από πρόσωπα πάνω σε κερδοφόρα βάση.

Ιδιωτικά και κοινοτικά νηπιαγωγεία τα οποία είναι γραμμένα και επιβλέπονται από το Υπουργείο Παιδείας και Πολιτισμού είναι επίσης γραμμένα και επιβλέπονται από το Τμήμα Ευημερίας σαν παιδοκομικοί σταθμοί.

## **(ii) Δημοτική Εκπαίδευση**

Η εκπαίδευση σε αυτό το επίπεδο ήταν πάντα δωρεάν και υποχρεωτική από το 1962. Τα παιδιά αρχίζουν τη δημοτική εκπαίδευση στην ηλικία των 5 και 2/3 και αποχωρούν όταν συμπληρώσουν το καθορισμένο πρόγραμμα των έξι ετών.

## **(iii) Μέση Εκπαίδευση**

Η Μέση εκπαίδευση παρέχεται κυρίως σε δημόσια σχολεία, υπάρχουν όμως και μερικά ιδιωτικά. Η

years old to the age of 5  $\frac{2}{3}$  years old.

There are three categories of kindergartens:

(a) Public kindergartens are established by the Government and supported partly by the Government and partly by the communities or Parent's Associations.

(b) Community kindergartens are non-profit private schools supported by Parents' Associations and by Government subsidies.

(c) Private kindergartens are established and supported by the owners of the school, usually on a profit basis.

Pre-school day-care for children aged 6 weeks to 4 and 2/3 years is offered in day-nurseries under the jurisdiction of the Department of Welfare Services of the Ministry of Labour and Social Insurance. These fall into three categories:

(a) Public day nurseries financed and supervised by the Department of Welfare Services.

(b) Community day nurseries, which are established and supported by local communities on a non-profit basis

(c) Private day nurseries, which are established and supported by individuals, usually on a profit basis.

Private and community kindergartens, which are registered and supervised by the Ministry of Education and Culture are also registered and supervised by the Department of Welfare Services as day nurseries.

## **(ii) Primary Education**

Education at this level has always been free and compulsory since 1962. Children begin their primary education at the age of 5 and 2/3 and leave when they have completed the prescribed six-year course.

## **(iii) Secondary education**

Secondary education is pursued mainly at public schools but there are also a few private ones.

είσοδος στα δημόσια σχολεία είναι ανοικτή σε όλους τους αποφοίτους της δημοτικής εκπαίδευσης χωρίς εξετάσεις και από το 1985/86 η παρακολούθηση του πρώτου κύκλου (μέχρι την τρίτη τάξη) έγινε υποχρεωτική. Η δωρεάν παιδεία εισήχθη για πρώτη φορά το 1972/73 στην Α' τάξη και μέχρι το 1985/86 επεκτάθηκε σε όλες τις τάξεις.

Βασικά υπάρχουν δύο τύποι σχολείων στη μέση εκπαίδευση και αυτοί είναι:

**(α) Μέση Γενική**

**Δημόσια:** Τα σχολεία σε αυτή την κατηγορία είναι τα Γυμνάσια, Λύκεια και Εσπερινά Γυμνάσια, όπου η φοίτηση αποτελείται από δύο κύκλους. Ο 1<sup>ος</sup> κύκλος (Γυμνάσια) περιλαμβάνει τις πρώτες τρεις τάξεις όπου έμφαση δίνεται σε γενικά θέματα και ανθρωπιστικές σπουδές. Ο 2<sup>ος</sup> κύκλος (Λύκεια) περιλαμβάνει τις τελευταίες τρεις τάξεις όπου αρχίζει και η ειδίκευση. Μέχρι το 1976/77 υπήρχαν μόνο τρεις κλάδοι: Το κλασσικό, το εμπορικό και οι θετικές επιστήμες. Από το 1977/78 εισήχθησαν τα Λύκεια Επιλογής Μαθημάτων (LEM) όπου οι μαθητές επιλέγουν μεταξύ πέντε κύριων κλάδων, το κλασσικό, θετικές επιστήμες, οικονομικό, εμπορικό/γραμματειακό και ξένες γλώσσες. Το 1995/96 λειτούργησε σε τρία σχολεία το Ενιαίο Λύκειο, και από το 1999/2000 σε όλα τα σχολεία. Τα Εσπερινά Γυμνάσια επιτρέπουν στους ενήλικες και στους νέους που διέκοψαν την κανονική τους φοίτηση να συμπληρώσουν τη δευτεροβάθμια εκπαίδευση τους.

**Ιδιωτικά:** Τα σχολεία αυτής της κατηγορίας τείνουν κυρίως προς τη γενική, εμπορική και επαγγελματική εκπαίδευση αν και μερικά από αυτά συμπεριλαμβάνουν και τεχνική εκπαίδευση. Όπως και στην περίπτωση της δημόσιας εκπαίδευσης η φοίτηση περιλαμβάνει δύο κύκλους και διαρκεί έξι ή επτά χρόνια.

**(β) Τεχνική και Επαγγελματική:**

Τα σχολεία σε αυτή την κατηγορία στοχεύουν στην προετοιμασία τεχνικών για την τοπική βιομηχανία. Τα σχολεία αυτά δέχονται μόνο στο δεύτερο κύκλο που αρχίζει στο 4<sup>ο</sup> έτος. Κάθε σχολείο έχει δύο τμήματα, το τεχνικό και το επαγγελματικό. Το τεχνικό δίνει έμφαση στην θεωρία και πρακτική της τεχνικής γνώσης και δεξιότητας ενώ στο επαγγελματικό τμήμα παρέχεται εκπαίδευση σε τεχνικές και άλλες υπηρεσίες. Η εσπερινή τεχνική σχολή δίνει τη δυνατότητα στους ενήλικες και νέους που διέκοψαν την κανονική τους φοίτηση να συμπληρώσουν τη δευτεροβάθμια εκπαίδευση τους

Entrance in the public schools is open to all primary school leavers without any examinations and as from 1985/86 attendance for the first cycle (up to the third grade) was made compulsory. Free education was first introduced in 1972/73 for grade I and by 1985/86 was extended to all grades.

There are basically two types of secondary schools and these are:

**(a) Secondary General:**

**Public:** Schools in this category are the Gymnasia, Lyceums and Evening Gymnasia where schooling consists of two stages. Stage I (Gymnasium) comprises the first three grades and the emphasis is on general subjects and the humanities. Stage II (Lyceums) comprises the last three grades and specialization begins in grade IV. Up to 1976/77 there were three streams: the classical, the commercial and the science. As from 1977/78 the (LEM) Lyceums of Optional Subjects were introduced in which students can choose one of the five main fields of specialization, classical, science, economics, commercial/secretarial and foreign languages. As from 1995/96 the Unified Lyceum was introduced at three schools and as from 1999/2000 in all schools. The Evening Gymnasia enable adults and young people who discontinued their normal attendance, to complete their secondary education.

**Private:** Schools in this category are heavily geared towards general, commercial and vocational education though some incorporate technical education as well. As in the case of public education, schooling consists of two stages and extends over a period of six or seven years.

**(b) Technical and Vocational:**

Schools in this category aim at providing local industry with technicians and craftsmen. These schools accept pupils at the second stage only, beginning in the 4<sup>th</sup> year. Each school has two departments, the technical and vocational. The technical lays emphasis on theory and practice in science and technical knowledge and skills while the vocational department provides training for craftsmen and various service trades. The evening technical school enables adults and young people who discontinued their normal attendance to complete their secondary education in technical

στην τεχνική κατεύθυνση.

**(iv) Ειδική Εκπαίδευση**

Παρέχει πρωτοβάθμια, δευτεροβάθμια και επαγγελματική εκπαίδευση σε παιδιά και άτομα με ειδικές ανάγκες όλων των ηλικιών. Στην κατηγορία αυτή περιλαμβάνονται και οι Σχολές Τυφλών, Κωφών ως επίσης και οι ειδικές σχολές για παιδιά με νοητική και σωματική υστέρηση.

**(v) Τριτοβάθμια Εκπαίδευση**

Η Τριτοβάθμια Εκπαίδευση προσφέρεται σε δύο επίπεδα:

α) Πανεπιστημιακό επίπεδο, από τα Δημόσια και Ιδιωτικά ιδρύματα Τριτοβάθμιας Πανεπιστημιακής εκπαίδευσης.

Τα δημόσια Πανεπιστήμια είναι: το Πανεπιστήμιο Κύπρου, το Ανοικτό Πανεπιστήμιο Κύπρου και το Τεχνολογικό Πανεπιστήμιο Κύπρου τα οποία δέχτηκαν τους πρώτους φοιτητές τους το Σεπτέμβριο του 1992, το Σεπτέμβριο του 2006 και το Σεπτέμβριο του 2007 αντίστοιχα.

Τα ιδιωτικά Πανεπιστήμια είναι: το Ευρωπαϊκό Πανεπιστήμιο Κύπρου, το Πανεπιστήμιο Λευκωσίας και το Πανεπιστήμιο Φρέντερικ. Και τα τρία αυτά πανεπιστήμια ξεκίνησαν τη λειτουργία τους το Σεπτέμβριο του 2007.

Με τη λειτουργία του τρίτου δημόσιου Πανεπιστημίου και των τριών πρώτων ιδιωτικών Πανεπιστημίων, το 2007 έχει καταστεί μια από τις πιο σημαντικές χρονιές για την ιστορία της τριτοβάθμιας πανεπιστημιακής εκπαίδευσης στην Κύπρο.

β) Μη Πανεπιστημιακό επίπεδο, από τις Δημόσιες Σχολές Τριτοβάθμιας Εκπαίδευσης και τα Ιδιωτικά Κολλέγια. Οι Δημόσιες Σχολές αυτού του επιπέδου είναι:

- Ανώτερο Τεχνολογικό Ινστιτούτο του Υπουργείου Εργασίας
- Δασικό Κολλέγιο του Υπουργείου Γεωργίας
- Νοσηλευτική Σχολή του Υπουργείου Υγείας
- Ανώτερο Ξενοδοχειακό Ινστιτούτο του Υπουργείου Εργασίας
- Μεσογειακό Ινστιτούτο Διεύθυνσης, Υπουργείου Εργασίας
- Αστυνομική Ακαδημία του Υπουργείου Δικαιοσύνης και Δημόσιας Τάξης
- Σχολή Ξεναγών του Κυπριακού Οργανισμού Τουρισμού

stream.

**(iv) Special Education**

It provides education of primary and secondary school level and vocational training to children and persons with special needs at all ages. It includes Schools for the Blind, the Deaf as well as special schools for children with mental or other disabilities.

**(v) Tertiary Education**

Tertiary education is provided in two levels:

a) University level, from the Public and Private institutions of Tertiary University education.

The public Universities are: The University of Cyprus, the Open University of Cyprus and the Cyprus University of Technology which admitted their first students in September 1992, September 2006 and September 2007 respectively.

The private Universities are: The European University Cyprus, The University of Nicosia and the Frederick University. All these three universities started their operations in September 2007.

With the operation of the third public university and the first three private universities, 2007 has become one of the most significant years in the history of tertiary university education in Cyprus.

b) Non-University level, from the Public Educational Institutions of tertiary education and the Private Colleges. The Public Educational Institutions of this level are:

- Higher Technical Institute of the Ministry of Labour
- Forestry College of the Ministry of Agriculture
- School of Nursing of the Ministry of Health
- Higher Hotel Institute of the Ministry of Labour
- Mediterranean Institute of Management of the Ministry of Labour
- Cyprus Police Academy of the Ministry of Justice and Public Order
- Tourist Guides School of the Cyprus Tourism Organization

## **(vi) Συμπληρωματική Εκπαίδευση**

Η συμπληρωματική εκπαίδευση αποτελείται από διάφορα δημόσια και ιδιωτικά ιδρύματα μερικής φοίτησης τα οποία παρέχουν διάφορα προγράμματα διαφόρων επιπέδων.

Η δημόσια μη σχολική/μερική εκπαίδευση παρέχεται μέσα από:

(α) Το Σύστημα Μαθητείας και τα Απογευματινά και Βραδινά τμήματα των Τεχνικών Σχολών του Υπουργείου Εργασίας και Παιδείας αντίστοιχα. Αυτά δίνουν την ευκαιρία σε νεαρούς εκπαιδευόμενους της βιομηχανίας να παρακολουθούν τεχνική εκπαίδευση διάρκειας 3-4 χρόνων ή επανεκπαίδευση σε διάφορα επαγγέλματα.

(β) Η Αρχή Ανάπτυξης Ανθρώπινου Δυναμικού οργανώνει ταχύρυθμη επαγγελματική εκπαίδευση και προγράμματα επανεκπαίδευσης που συνήθως αναλαμβάνονται από διάφορα κατάλληλα ιδιωτικά ιδρύματα.

(γ) Το Κέντρο Παραγωγικότητας παρέχει προγράμματα για την αναβάθμιση ή και εκπαίδευση διευθυντικού και εποπτικού προσωπικού ως και εξειδικευμένων εργατών.

(δ) Η Κυπριακή Ακαδημία Δημόσιας Διοίκησης του Υπουργείου Οικονομικών. Πρωταρχικός της στόχος είναι η εκπαίδευση και η αύξηση της παραγωγικότητας των δημοσίων υπαλλήλων σε θέματα διεύθυνσης.

(ε) Τα Κρατικά Ινστιτούτα Επιμόρφωσης προσφέρουν μαθήματα στις ξένες γλώσσες, τα εμπορικά, Μαθηματικά, Ηλ. Υπολογιστές και άλλα θέματα.

(στ) Τα Κέντρα Επιμόρφωσης Ενηλίκων προσφέρουν μαθήματα σε διάφορα θέματα όπως επαγγελματική εκπαίδευση, ανάγνωση και γραφή, πρώτες βοήθειες και ξένες γλώσσες.

Τα ιδιωτικά φροντιστήρια προσφέρουν διάφορα προγράμματα μερικής φοίτησης όπως ξένες γλώσσες, Λογιστική, Μαθηματικά, Ηλεκτρονικούς Υπολογιστές. Μερικά παρέχουν εκπαίδευση για εξωτερικές εξετάσεις κυρίως Βρετανικών και Αμερικανικών εξεταστικών σωμάτων.

## **ΚΥΠΡΙΟΙ ΦΟΙΤΗΤΕΣ ΣΤΟ ΕΞΩΤΕΡΙΚΟ**

Τα στοιχεία για τους Κύπριους Φοιτητές Εξωτερικού για το ακαδημαϊκό έτος 2007/2008 έχουν εξαχθεί από τις αιτήσεις των φοιτητών που αποτάθηκαν στο Υπουργείο Οικονομικών για χορηγία και έχουν εγκριθεί.

## **(vi) Non-Formal/Part-Time Education**

Non-formal education consists of various public and private part-time institutions, which provide miscellaneous courses at various levels.

Public non-formal education is provided through:

(a) The Apprenticeship Training Scheme and the Afternoon and Evening classes of Technical Schools of the Ministries of Labour and Education respectively. These enable young industry-based trainees to obtain a 3-4 year technical school training or retraining in various trades.

(b) The Human Resource Development Authority organizes accelerated vocational training and retraining courses, which are usually sub-contracted out to suitable institutions.

(c) The Productivity Center provides courses for upgrading and/or training of managerial and supervisory personnel and skilled workers.

(d) The Cyprus Academy of Public Administration of the Ministry of Finance. Its primary aim is to train and enhance the capability of the civil servants in managerial skills.

(f) The State Institutes of Further Education offer courses in languages, commercial and other subjects.

(g) The Adult Education Centers offer courses in various fields as vocational training, literacy courses, first aid and foreign languages.

Private institutions offer various part-time courses including foreign languages, Accounting, mathematics, Computer studies. Some provide coaching for external examinations especially for British and American examining bodies.

## **CYPRriot STUDENTS ABROAD**

The data for the Cypriot Students Abroad for the academic year 2007/2008 have been extracted from the applications of students for grants as submitted to the Ministry of Finance and approved.

Η Τριτοβάθμια Εκπαίδευση στο εξωτερικό καλύπτει τα ιδρύματα τα οποία απαιτούν ως κατώτερο κριτήριο εισδοχής την επιτυχή συμπλήρωση της δευτεροβάθμιας εκπαίδευσης ή απόδειξη για ισοδύναμο επίπεδο γνώσης. Εξαιρείται η εκπαίδευση στα επιμορφωτικά κέντρα, σεμινάρια ή άλλα προγράμματα μικρής διάρκειας.

### **III. ΚΑΛΥΨΗ ΤΗΣ ΕΡΕΥΝΑΣ ΕΚΠΑΙΔΕΥΣΗΣ**

Οι Στατιστικές της Εκπαίδευσης συλλέγονται κάθε χρόνο με κύριο σκοπό την παροχή λεπτομερών στοιχείων σε όλα τα επίπεδα εκπαίδευσης. Τα στοιχεία που παρουσιάζονται καλύπτουν όλα τα εκπαιδευτικά ιδρύματα, δημόσια και ιδιωτικά, στις ελεύθερες περιοχές, τα οποία είναι εγγεγραμμένα στο Υπουργείο Παιδείας και Πολιτισμού και τα Ελληνικά και Μαρωνίτικα σχολεία που βρίσκονται στις κατεχόμενες περιοχές.

Η κάλυψη των Κυπρίων φοιτητών στο εξωτερικό αναφέρεται σ' εκείνους που αποτάθηκαν στο Υπουργείο Οικονομικών για χορηγία.

### **ΠΕΡΙΟΔΟΣ ΑΝΑΦΟΡΑΣ**

Η ημερομηνία αναφοράς για τα στοιχεία που αφορούν τις εγγραφές στα σχολεία είναι η 8<sup>η</sup> Οκτωβρίου 2007, για τους φοιτητές εξωτερικού το ακαδημαϊκό έτος 2007/2008 και για τις στατιστικές χρηματοδότησης το ημερολογιακό έτος 2007 εκτός για τις σχολικές εφορείες και τους Συνδέσμους Γονέων όπου τα στοιχεία αναφέρονται στο σχολικό έτος 2007/2008.

### **ΤΑΞΙΝΟΜΗΣΕΙΣ ΠΟΥ ΧΡΗΣΙΜΟΠΟΙΗΘΗΚΑΝ**

Για την παρουσίαση των στοιχείων έχουν χρησιμοποιηθεί τα συστήματα ταξινόμησης που φαίνονται στο Παράρτημα Α.

### **IV. ΟΡΙΣΜΟΙ ΠΟΥ ΧΡΗΣΙΜΟΠΟΙΗΘΗΚΑΝ**

#### **Ακαθάριστη Αναλογία Εγγραφών**

Η ακαθάριστη αναλογία εγγραφών σε κάποιο επίπεδο εκπαίδευσης εξάγεται αφού διαιρεθεί ο συνολικός αριθμός μαθητών στο επίπεδο αυτό, ασχέτως ηλικίας, με τον πληθυσμό της ομάδας ηλικίας που θα έπρεπε να είχαν εγγραφεί σ' αυτό το επίπεδο με βάση τους κανονισμούς της χώρας.

#### **Πραγματική Αναλογία Εγγραφών**

Η πραγματική αναλογία εγγραφών εξάγεται αφού διαιρεθεί μόνο ο αριθμός εγγραφών κάποιας ηλικίας που θα έπρεπε να ήταν στα σχολεία σε

Tertiary education abroad covers institutions, which require as a minimum condition of admission, the successful completion of secondary education or evidence of attainment of an equivalent level of knowledge. It excludes adult education, seminars or short courses.

### **III. COVERAGE OF THE SURVEY OF EDUCATION**

Statistics of Education are compiled annually with the primary aim of providing comprehensive statistical data on education at all levels. The data presented in this report cover all educational institutions, both public and private in the Government controlled areas, which are registered at the Ministry of Education and Culture and Greek and Maronite schools that are in the occupied areas.

The coverage of Cypriot students abroad pertains to those who applied for grant to the Ministry of Finance.

### **REFERENCE PERIOD**

The date of reference for school enrolments is the 8<sup>th</sup> October 2007, for Cypriot students abroad the academic year 2007/2008 and for financial statistics the calendar year 2007 except for school committees and Parents' Associations where data refer to school year 2007/2008.

### **CLASSIFICATION SYSTEMS USED**

For the presentation of the data the classification systems used are shown in the Appendix A.

### **IV. DEFINITIONS OF TERMS USED**

#### **Gross Enrolment Ratio**

The gross enrolment ratio for a given level of education is derived by dividing the total number of pupils at this level regardless of age, by the population of the age group which according to national regulations should be enrolled at this level.

#### **Net Enrolment Ratio**

The net enrolment ratio is derived by dividing only enrolments of the age group that should be in schools at a given level, by the corresponding



κάποιο επίπεδο, με τον αντίστοιχο πληθυσμό της ίδιας ηλικίας.

#### **Ποσοστό δαπανών ως προς το ΑΕΠ**

Το ποσοστό των δημοσίων δαπανών για την εκπαίδευση ως προς το ΑΕΠ υπολογίζεται σύμφωνα με τους ορισμούς και τη μεθοδολογία της Ευρωπαϊκής Στατιστικής Υπηρεσίας (Eurostat).

population of the same group.

#### **Percentage of expenditure on GDP**

The percentage of public expenditure on education on GDP is calculated according to the definitions and methodology of the European Statistical Service (Eurostat).

#### **V. ΣΥΜΒΟΛΑ ΠΟΥ ΧΡΗΣΙΜΟΠΟΙΟΥΝΤΑΙ ΣΤΗΝ ΠΑΡΟΥΣΙΑΣΗ ΤΩΝ ΑΠΟΤΕΛΕΣΜΑΤΩΝ**

- .. = Μη διαθέσιμα ή μη ξεχωριστά αναφερόμενα
- 0 = Τίποτα, μηδέν ή λιγότερο από το μισό της τελικής μονάδας
- ΛΕΜ = Λύκεια Επιλογής Μαθημάτων
- ΔΣΤΕ = Διεθνές Σύστημα Ταξινόμησης της Εκπαίδευσης
- (Κ£000'ς) = Χιλιάδες λίρες Κύπρου
- ... = Δεν ισχύει

#### **V. SYMBOLS USED IN THE PRESENTATION OF RESULTS**

- .. = Not available or not separately reported
- 0 = Nil, Zero or less than half the final digit shown
- LEM = Lyceums of Options Subjects
- ISCED = International Standard Classification of Education
- (C£000's) = Thousand Cyprus pounds
- ... = Not applicable



**ΣΥΝΟΠΤΙΚΟΙ ΠΙΝΑΚΕΣ**

**SUMMARY TABLES**



**ΣΥΝΟΠΤΙΚΟΣ ΠΙΝΑΚΑΣ Ι. ΣΧΟΛΕΙΑ, ΜΑΘΗΤΕΣ ΚΑΙ ΔΙΔΑΚΤΙΚΟ ΠΡΟΣΩΠΙΚΟ ΚΑΤΑ ΕΠΙΠΕΔΟ ΕΚΠΑΙΔΕΥΣΗΣ, 2007/2008**

**SUMMARY TABLE I. SCHOOLS, PUPILS AND TEACHING PERSONNEL BY LEVEL OF EDUCATION, 2007/2008**

Επίπεδο εκπαίδευσης	Σχολεία Schools	Μαθητές Pupils			Διδακτικό Προσωπικό ΠΠΑ <sup>(1)</sup> Teaching Personnel FTE <sup>(1)</sup>	Μαθητές ανά δάσκαλο Pupil teacher ratio	Level of education
		Σύνολο Total	Αγόρια Boys	Κορίτσια Girls			
<b>Προσχολική και Προδημοτική</b>	<b>704</b>	<b>27.559</b>	<b>14.401</b>	<b>13.158</b>	<b>2.088</b>	<b>13,2</b>	<b>Pre-school and Pre-primary</b>
(α) Νηπιαγωγεία	466	20.389	10.586	9.803	1.410	14,5	(a) Kindergartens
Δημόσια	251	9.848	5.099	4.749	639	15,4	Public
Κοινοτικά	62	1.646	856	790	91	18,1	Communal
Ιδιωτικά	153	8.895	4.631	4.264	680	13,1	Private
(β) Παιδοκομικοί σταθμοί	238	7.170	3.815	3.355	678	10,6	(b) Day nursery schools
Δημόσιοι	11	354	173	181	49	7,2	Public
Κοινοτικοί	53	1.786	949	837	176	10,1	Communal
Ιδιωτικοί	174	5.030	2.693	2.337	453	11,1	Private
<b>Δημοτική</b>	<b>373</b>	<b>56.522</b>	<b>28.926</b>	<b>27.596</b>	<b>4.605</b>	<b>12,3</b>	<b>Primary</b>
Δημόσια	345	52.568	26.949	25.619	4.256	12,4	Public
Ιδιωτική	28	3.954	1.977	1.977	349	11,3	Private
<b>Μέση</b>	<b>165</b>	<b>65.890</b>	<b>33.651</b>	<b>32.239</b>	<b>7.447</b>	<b>8,8</b>	<b>Secondary</b>
Δημόσια	126	55.583	28.224	27.359	6.374	8,7	Public
Ιδιωτική	39	10.307	5.427	4.880	1.073	9,6	Private
<b>Τριτοβάθμια</b>	<b>43</b>	<b>25.688</b>	<b>13.093</b>	<b>12.595</b>	<b>1.726</b>	<b>14,9</b>	<b>Tertiary</b>
(α) Πανεπιστημιακή	6	13.967	5.735	8.232	857	16,3	(a) University
Δημόσια	3	6.144	2.029	4.115	397	15,5	Public
Ιδιωτική	3	7.823	3.706	4.117	460	17,0	Private
(β) Μη-Πανεπιστημιακή	37	11.721	7.358	4.363	869	13,5	(b) Non-University
Δημόσια	6	1.636	956	680	149	11,0	Public
Ιδιωτική	31	10.085	6.402	3.683	720	14,0	Private
<b>Ειδική</b> (Δημόσια & Ιδιωτική)	<b>11</b>	<b>325</b>	<b>214</b>	<b>111</b>	<b>116</b>	<b>2,8</b>	<b>Special Education</b> (Public & Private)
<b>ΟΛΑ ΤΑ ΕΠΙΠΕΔΑ</b>	<b>1.296</b>	<b>175.984</b>	<b>90.285</b>	<b>85.699</b>	<b>15.982</b>	<b>11,0</b>	<b>ALL LEVELS</b>

(1) Ισοδύναμο Πλήρους Απασχόλησης

(1) Full Time Equivalent

**ΣΥΝΟΠΤΙΚΟΣ ΠΙΝΑΚΑΣ Π. ΚΥΠΡΙΟΙ ΜΑΘΗΤΕΣ ΚΑΤΑ ΚΟΙΝΟΤΗΤΑ/ΘΡΗΣΚΕΥΤΙΚΗ ΟΜΑΔΑ  
ΚΑΙ ΞΕΝΟΙ ΜΑΘΗΤΕΣ, 2007/2008**

**SUMMARY TABLE II. CYPRIOT PUPILS BY COMMUNITY/RELIGIOUS GROUP AND  
FOREIGN PUPILS, 2007/2008**

Κοινότητα/ Θρησκευτική Ομάδα/ Ξένοι	Προσχολική και Προδημοτική Pre-school and Pre-primary	Δημοτική Primary	Μέση Secondary	Γενικό Σύνολο Grand Total	Community/ Religious group/ Foreigners
<b>ΚΥΠΡΙΟΙ</b>					<b>CYPRIOTS</b>
Ελληνοκύπριοι	24.746	50.288	60.334	135.368	Greek Cypriots
Δημόσια	9.208	48.051	52.287	109.546	Public
Ιδιωτικά	15.538	2.237	8.047	25.822	Private
Τουρκοκύπριοι	32	167	162	361	Turkish Cypriots
Δημόσια	15	115	16	146	Public
Ιδιωτικά	17	52	146	215	Private
Αρμένιοι	66	132	160	358	Armenians
Δημόσια	8	21	51	80	Public
Ιδιωτικά	58	111	109	278	Private
Μαρωνίτες	99	281	350	730	Maronites
Δημόσια	26	177	199	402	Public
Ιδιωτικά	73	104	151	328	Private
Λατίνοι	27	44	82	153	Latins
Δημόσια	0	1	25	26	Public
Ιδιωτικά	27	43	57	127	Private
Σύνολο Κυπρίων	24.970	50.912	61.088	136.970	Total Cypriots
Δημόσια	9.257	48.365	52.578	110.200	Public
Ιδιωτικά	15.713	2.547	8.510	26.770	Private
<b>ΞΕΝΟΙ</b>	2.589	5.610	4.802	13.001	<b>FOREIGNERS</b>
Δημόσια	945	4.203	3.005	8.153	Public
Ιδιωτικά	1.644	1.407	1.797	4.848	Private
<b>ΣΥΝΟΛΟ</b>	27.559	56.522	65.890	149.971	<b>TOTAL</b>
<b>Δημόσια</b>	10.202	52.568	55.583	118.353	<b>Public</b>
<b>Ιδιωτικά</b>	17.357	3.954	10.307	31.618	<b>Private</b>

**ΣΥΝΟΠΤΙΚΟΣ ΠΙΝΑΚΑΣ ΙΙΙ. ΑΝΑΛΟΓΙΕΣ ΕΓΓΡΑΦΩΝ ΚΑΤΑ ΟΜΑΔΑ ΗΛΙΚΙΑΣ, ΦΥΛΟ ΚΑΙ ΕΠΙΠΕΔΟ ΕΚΠΑΙΔΕΥΣΗΣ, 2007**

**SUMMARY TABLE ΙΙΙ. ENROLMENT RATIOS BY AGE GROUP, SEX AND LEVEL OF EDUCATION, 2007**

%

Επίπεδο εκπαίδευσης	Ομάδα ηλικίας - Age group									Level of education
	0-2	3-5	6-11	12-14	15-17	18-20	21-23	24-26	27-31	
<b>Προσχολική &amp; Προδημοτική</b>	<b>20,5</b>	<b>88,7</b>	<b>0,7</b>	<b>0,0</b>	<b>0,0</b>	<b>0,0</b>	<b>0,0</b>	<b>0,0</b>	<b>0,0</b>	<b>Pre-school &amp; Pre-primary</b>
(α) Νηπιαγωγεία	7,8	73,0	0,6	0,0	0,0	0,0	0,0	0,0	0,0	(a) Kindergartens
Αγόρια	7,8	73,2	0,8	0,0	0,0	0,0	0,0	0,0	0,0	Boys
Κορίτσια	7,7	72,8	0,5	0,0	0,0	0,0	0,0	0,0	0,0	Girls
(β) Παιδοκομικοί σταθμοί	12,7	15,7	0,1	0,0	0,0	0,0	0,0	0,0	0,0	(b) Day nursery schools
Αγόρια	13,1	16,1	0,0	0,0	0,0	0,0	0,0	0,0	0,0	Boys
Κορίτσια	12,2	15,2	0,1	0,0	0,0	0,0	0,0	0,0	0,0	Girls
<b>Δημοτική</b>	<b>0,0</b>	<b>0,5</b>	<b>101,2</b>	<b>2,4</b>	<b>0,0</b>	<b>0,0</b>	<b>0,0</b>	<b>0,0</b>	<b>0,0</b>	<b>Primary</b>
Αγόρια	0,0	0,6	101,5	2,7	0,0	0,0	0,0	0,0	0,0	Boys
Κορίτσια	0,0	0,5	101,0	2,1	0,0	0,0	0,0	0,0	0,0	Girls
<b>Μέση</b>	<b>0,0</b>	<b>0,0</b>	<b>0,3</b>	<b>98,5</b>	<b>93,5</b>	<b>5,2</b>	<b>0,6</b>	<b>0,3</b>	<b>0,1</b>	<b>Secondary</b>
Αγόρια	0,0	0,0	0,3	98,1	92,4	6,3	0,9	0,4	0,1	Boys
Κορίτσια	0,0	0,0	0,3	99,0	94,7	4,1	0,3	0,2	0,1	Girls
<b>Τριτοβάθμια</b>	<b>0,0</b>	<b>0,0</b>	<b>0,0</b>	<b>0,0</b>	<b>2,5</b>	<b>51,9</b>	<b>45,5</b>	<b>16,4</b>	<b>4,7</b>	<b>Tertiary</b>
(α) Στην Κύπρο	0,0	0,0	0,0	0,0	1,7	27,0	19,4	9,5	4,0	(a) In Cyprus
Αγόρια	0,0	0,0	0,0	0,0	0,5	18,4	23,9	13,0	5,4	Boys
Κορίτσια	0,0	0,0	0,0	0,0	3,1	35,7	15,0	5,9	2,7	Girls
(β) Στο Εξωτερικό	0,0	0,0	0,0	0,0	0,8	24,9	26,1	6,9	0,7	(b) Abroad
Αγόρια	0,0	0,0	0,0	0,0	0,2	13,6	30,0	10,8	1,0	Boys
Κορίτσια	0,0	0,0	0,0	0,0	1,5	36,3	22,8	3,1	0,4	Girls
<b>ΣΥΝΟΛΟ</b>	<b>20,5</b>	<b>89,2</b>	<b>102,1</b>	<b>100,9</b>	<b>96,1</b>	<b>57,1</b>	<b>46,1</b>	<b>16,7</b>	<b>4,8</b>	<b>TOTAL</b>
Αγόρια	21,0	89,9	102,5	100,7	93,0	38,3	54,4	24,2	6,5	Boys
Κορίτσια	19,9	88,5	101,7	101,1	99,3	76,2	38,2	9,2	3,2	Girls

Σημείωση: Οι αναλογίες εγγραφών υπολογίστηκαν χρησιμοποιώντας τον αριθμό μαθητών κατά το σχολικό έτος 2007/2008 και τον πληθυσμό κατά το τέλος του 2007.

Note: The enrolment ratios are calculated by using the number of students during the school year 2007/08 and the population as at the end of 2007.

ΣΥΝΟΠΤΙΚΟΣ ΠΙΝΑΚΑΣ IV. ΑΝΑΛΟΓΙΑ ΕΓΓΡΑΦΩΝ ΣΤΑ ΣΧΟΛΕΙΑ ΚΑΤΑ ΕΠΙΠΕΔΟ ΕΚΠΑΙΔΕΥΣΗΣ, 1980-2007

SUMMARY TABLE IV. SCHOOL ENROLMENT RATIOS BY LEVEL OF EDUCATION, 1980-2007

%

Έτος και φύλο	Προσχολική/Προδημοτική Preschool/Preprimary		Δημοτική Primary		Μέση Secondary		Δημοτική & Μέση Primary & Secondary	Τριτοβάθμια Tertiary			Year and sex	
	Ομάδα ηλικίας - Age group											
	0-2	3-5		6-11		12-17		6-17	20-24			
	Πραγμα- τική Net	Ακαθά- ριστη Gross	Πραγμα- τική Net	Ακαθά- ριστη Gross	Πραγμα- τική Net	Ακαθά- ριστη Gross	Πραγμα- τική Net	Ακαθά- ριστη Gross	Ακαθάριστη - Gross			
									Κύπρος Cyprus	Εξωτε- ρικό Abroad	Σύνολο Total	
<b>1980</b>	..	..	..	<b>104</b>	<b>100</b>	<b>90</b>	<b>82</b>	<b>96</b>	<b>4</b>	<b>23</b>	<b>27</b>	<b>1980</b>
Αγόρια	..	..	..	105	101	90	81	97	4	28	32	Boys
Κορίτσια	..	..	..	103	99	90	82	96	3	18	21	Girls
<b>1985</b>	..	..	..	<b>96</b>	<b>92</b>	<b>87</b>	<b>79</b>	<b>92</b>	<b>6</b>	<b>22</b>	<b>28</b>	<b>1985</b>
Αγόρια	..	..	..	96	92	86	78	91	7	26	33	Boys
Κορίτσια	..	..	..	96	92	89	80	92	6	17	23	Girls
<b>1986</b>	..	..	..	<b>100</b>	<b>96</b>	<b>84</b>	<b>80</b>	<b>92</b>	<b>7</b>	<b>22</b>	<b>29</b>	<b>1986</b>
Αγόρια	..	..	..	100	96	82	78	91	7	26	33	Boys
Κορίτσια	..	..	..	99	95	85	82	92	7	17	24	Girls
<b>1987</b>	..	..	..	<b>100</b>	<b>97</b>	<b>80</b>	<b>76</b>	<b>91</b>	<b>9</b>	<b>21</b>	<b>30</b>	<b>1987</b>
Αγόρια	..	..	..	101	97	79	75	90	9	25	34	Boys
Κορίτσια	..	..	..	100	96	81	78	91	9	17	26	Girls
<b>1988</b>	..	..	..	<b>101</b>	<b>97</b>	<b>81</b>	<b>77</b>	<b>92</b>	<b>11</b>	<b>21</b>	<b>32</b>	<b>1988</b>
Αγόρια	..	..	..	102	98	80	76	92	10	25	35	Boys
Κορίτσια	..	..	..	101	97	82	78	92	12	17	29	Girls
<b>1989</b>	..	..	..	<b>104</b>	<b>99</b>	<b>81</b>	<b>78</b>	<b>93</b>	<b>13</b>	<b>20</b>	<b>33</b>	<b>1989</b>
Αγόρια	..	..	..	104	99	81	77	93	11	24	35	Boys
Κορίτσια	..	..	..	103	99	82	79	93	14	16	30	Girls
<b>1990</b>	..	..	..	<b>105</b>	<b>101</b>	<b>83</b>	<b>79</b>	<b>94</b>	<b>15</b>	<b>20</b>	<b>35</b>	<b>1990</b>
Αγόρια	..	..	..	105	102	82	78	94	14	23	37	Boys
Κορίτσια	..	..	..	105	101	83	80	95	15	16	31	Girls
<b>1991</b>	..	..	..	<b>103</b>	<b>99</b>	<b>87</b>	<b>83</b>	<b>96</b>	<b>13</b>	<b>21</b>	<b>34</b>	<b>1991</b>
Αγόρια	..	..	..	104	100	86	82	96	13	24	37	Boys
Κορίτσια	..	..	..	103	99	88	84	96	13	17	30	Girls
<b>1992</b>	<b>7</b>	<b>72</b>	<b>72</b>	<b>101</b>	<b>98</b>	<b>93</b>	<b>89</b>	<b>97</b>	<b>14</b>	<b>20</b>	<b>34</b>	<b>1992</b>
Αγόρια	7	73	72	101	98	92	88	97	14	23	37	Boys
Κορίτσια	7	72	71	101	98	94	90	98	14	17	31	Girls
<b>1993</b>	<b>7</b>	<b>72</b>	<b>71</b>	<b>101</b>	<b>97</b>	<b>94</b>	<b>90</b>	<b>97</b>	<b>15</b>	<b>20</b>	<b>35</b>	<b>1993</b>
Αγόρια	7	72	72	101	97	93	87	97	14	22	36	Boys
Κορίτσια	7	71	71	101	97	94	91	98	16	17	33	Girls
<b>1994</b>	<b>7</b>	<b>73</b>	<b>73</b>	<b>100</b>	<b>96</b>	<b>94</b>	<b>90</b>	<b>97</b>	<b>17</b>	<b>20</b>	<b>37</b>	<b>1994</b>
Αγόρια	8	74	73	100	96	93	89	97	15	22	37	Boys
Κορίτσια	7	73	73	100	96	95	91	98	19	17	36	Girls
<b>1995</b>	<b>7</b>	<b>73</b>	<b>72</b>	<b>100</b>	<b>96</b>	<b>94</b>	<b>95</b>	<b>97</b>	<b>19</b>	<b>20</b>	<b>39</b>	<b>1995</b>
Αγόρια	7	73	72	100	96	93	88	97	16	22	38	Boys
Κορίτσια	7	73	73	100	96	95	91	97	22	17	39	Girls
<b>1996</b>	<b>6</b>	<b>73</b>	<b>72</b>	<b>100</b>	<b>96</b>	<b>93</b>	<b>89</b>	<b>97</b>	<b>21</b>	<b>21</b>	<b>42</b>	<b>1996</b>
Αγόρια	7	73	72	100	96	92	88	96	19	23	42	Boys
Κορίτσια	6	74	73	100	96	95	91	97	23	19	42	Girls

(Συνεχίζεται-Cont'd)



**ΣΥΝΟΠΤΙΚΟΣ ΠΙΝΑΚΑΣ IV(συνέχ.). ΑΝΑΛΟΓΙΑ ΕΓΓΡΑΦΩΝ ΣΤΑ ΣΧΟΛΕΙΑ ΚΑΤΑ ΕΠΙΠΕΔΟ ΕΚΠΑΙΔΕΥΣΗΣ,1980-2007**

**SUMMARY TABLE IV(cont'd). SCHOOL ENROLMENT RATIOS BY LEVEL OF EDUCATION, 1980-2007**

Έτος και φύλο	Προσχολική/Προδημοτική Preschool/Preprimary		Δημοτική Primary		Μέση Secondary		Δημοτική & Μέση Primary & Secondary		Τριτοβάθμια Tertiary			Year and sex	
	Ομάδα ηλικίας - Age group												
	0-2		3-5		6-11		12-17		6-17		20-24		
	Πραγμα- τική Net	Ακαθά- ριστη Gross	Πραγμα- τική Net	Ακαθά- ριστη Gross	Πραγμα- τική Net	Ακαθά- ριστη Gross	Πραγμα- τική Net	Ακαθά- ριστη Gross	Ακαθά- ριστη Gross	Ακαθάριστη - Gross			
									Κύπρος Cyprus	Εξωτε- ρικό Abroad	Σύνολο Total		
<b>1997</b>	7	76	75	99	96	92	88	96	22	23	45	<b>1997</b>	
Αγόρια	7	76	75	99	96	90	86	95	20	24	44	Boys	
Κορίτσια	6	75	74	99	96	93	89	96	24	22	46	Girls	
<b>1998</b>	7	80	75	97	96	92	88	95	22	26	48	<b>1998</b>	
Αγόρια	7	80	75	97	96	91	87	94	20	26	46	Boys	
Κορίτσια	7	80	75	97	96	94	90	95	24	25	49	Girls	
<b>1999</b>	12	75	74	96	95	92	90	94	21	24	45	<b>1999</b>	
Αγόρια	13	75	74	96	95	91	89	94	18	24	42	Boys	
Κορίτσια	12	75	74	97	96	94	91	95	23	25	48	Girls	
<b>2000</b>	13	78	77	96	95	93	88	95	23	26	49	<b>2000</b>	
Αγόρια	13	79	78	96	95	93	87	95	20	24	44	Boys	
Κορίτσια	12	78	77	97	95	94	90	95	26	28	54	Girls	
<b>2001</b>	14	78	77	98	96	97	92	97	26	28	54	<b>2001</b>	
Αγόρια	14	78	77	97	96	96	90	97	23	25	48	Boys	
Κορίτσια	13	78	77	98	96	98	93	98	29	31	60	Girls	
<b>2002</b>	12	82	80	98	96	98	93	98	33	29	62	<b>2002</b>	
Αγόρια	13	82	80	97	96	98	91	98	33	27	60	Boys	
Κορίτσια	12	82	80	98	96	99	94	99	33	32	65	Girls	
<b>2003</b>	14	85	84	98	96	99	93	99	36	30	66	<b>2003</b>	
Αγόρια	15	85	84	98	96	98	92	98	36	27	64	Boys	
Κορίτσια	13	85	84	98	96	100	95	99	35	33	69	Girls	
<b>2004</b>	18	89	88	101	99	98	94	99	32	31	63	<b>2004</b>	
Αγόρια	19	90	89	101	99	98	93	99	30	29	59	Boys	
Κορίτσια	18	87	87	101	100	99	95	100	34	34	68	Girls	
<b>2005</b>	18	90	89	102	100	98	94	100	32	33	65	<b>2005</b>	
Αγόρια	18	91	90	102	100	98	93	100	31	30	61	Boys	
Κορίτσια	17	88	87	102	100	98	95	100	33	35	68	Girls	
<b>2006</b>	20	88	87	102	100	99	95	100	34	33	67	<b>2006</b>	
Αγόρια	20	89	88	102	100	99	94	100	34	31	65	Boys	
Κορίτσια	19	87	86	102	100	100	96	101	34	34	68	Girls	
<b>2007</b>	21	90	89	103	101	100	96	101	39	35	74	<b>2007</b>	
Αγόρια	21	91	89	103	102	100	95	101	41	33	74	Boys	
Κορίτσια	20	89	88	102	101	100	97	101	38	36	74	Girls	

**Σημείωση:** Από το 1993 μέχρι το 2000 τα στοιχεία έχουν αναθεωρηθεί βάση της απογραφής πληθυσμού 2001.

**Note:** Data from 1993 to 2000 have been revised based on the population census of 2001.

**ΣΥΝΟΠΤΙΚΟΣ ΠΙΝΑΚΕΣ V. ΕΓΓΡΑΦΕΣ ΚΑΤΑ ΕΠΙΠΕΔΟ ΕΚΠΑΙΔΕΥΣΗΣ, 1970/71-2007/08**  
**SUMMARY TABLE V. ENROLMENTS BY LEVEL OF EDUCATION, 1970/71-2007/08**

Σχολικό έτος School year	Προσχολική και Προδημοτική		Δημοτική Primary	Μέση Secondary	Ειδική εκπαίδευση <sup>(1)</sup> Special education <sup>(1)</sup>	Τριτοβάθμια Tertiary		Γενικό Σύνολο Εγγραφών Grand Total of Enrolments
	Pre-school και Pre-Primary					Στην Κύπρο In Cyprus	Στο εξωτερικό <sup>(2)</sup> Abroad <sup>(2)</sup>	
1970/71	4.325	68.635	42.245	294	912	9.236	125.647	
1971/72	4.173	65.468	44.979	353	993	10.000 <sup>(3)</sup>	125.966	
1972/73	5.600	63.799	48.069	440	1.137	10.500 <sup>(3)</sup>	129.545	
1973/74	6.319	63.202	49.668	500	1.013	11.000 <sup>(3)</sup>	131.702	
1974/75	3.221	56.543	46.800	328	718	12.393	120.003	
1975/76	4.229	56.554	49.373	396	769	11.770	123.091	
1976/77	5.394	55.315	50.633	438	1.072	12.275	125.127	
1977/78	5.824	55.132	49.358	481	1.251	12.619	124.665	
1978/79	6.802	54.309	48.886	522	1.455	12.112	124.086	
1979/80	8.926	50.579	48.797	572	1.522	12.214	122.610	
1980/81	10.397	48.701	47.599	600	1.940	11.900 <sup>(3)</sup>	121.137	
1981/82	11.541	46.095	48.881	599	1.977	11.653	120.746	
1982/83	12.466	46.198	48.527	640	1.804	11.000 <sup>(3)</sup>	123.270	
1983/84	13.960	46.653	49.274	582	2.201	11.600 <sup>(3)</sup>	112.670	
1984/85	15.607	47.381	48.752	650	2.580	10.154	125.124	
1985/86	16.810	50.990	46.159	678	3.134	10.312	128.083	
1986/87	17.279	54.254	44.308	681	3.419	10.156	130.097	
1987/88	19.637	56.530	42.191	676	4.247	9.741	133.022	
1988/89	20.280	58.720	42.613	668	5.066	9.410	136.757	
1989/90	22.008	60.841	43.219	672	5.852	8.937	141.529	
1990/91	23.694	62.962	44.614	615	6.554	9.028	147.467	
1991/92	24.793	63.454	47.908	608	5.952	9.388	152.103	
1992/93	24.977	64.313	51.641	568	6.263	9.066	156.828	
1993/94	25.236	64.907	54.687	556	6.732	8.866	160.984	
1994/95	25.819	64.884	57.804	531	7.765	9.067	165.870	
1995/96	26.254	64.660	59.845	497	8.874	9.213	169.343	
1996/97	25.996	64.761	61.266	493	9.982	9.813	172.311	
1997/98	26.517	64.592	61.703	525	10.527	10.815	174.679	
1998/99	26.969	63.834	62.366	537	10.842	12.488	177.036	
1999/00	26.155	63.715	63.043	327	10.414	12.147	175.801	
2000/01	26.455	63.387	64.023	331	11.934	13.650	179.780	
2001/02	25.781	63.516	63.921	329	13.927	14.882	182.356	
2002/03	25.298	62.868	64.711	328	18.272	16.374	187.851	
2003/04	25.674	61.731	65.480	328	20.849	17.631	191.693	
2004/05	27.028	61.247	65.274	391	20.078	19.400	193.418	
2005/06	26.557	59.401	65.660	368	20.587	20.969	193.542	
2006/07	26.508	57.492	65.790	344	22.227	21.188	193.549	
2007/08	27.559	56.522	65.890	325	25.688	22.530	198.514	

(1) Από το 1999/00 τα στοιχεία δεν είναι απολύτως συγκρίσιμα με προηγούμενα χρόνια, διότι συμπεριλαμβάνονται μόνο οι ειδικές σχολές με εκπαιδευτικό πρόγραμμα και όχι τα διάφορα άλλα ιδρύματα για άτομα με ειδικές ανάγκες.

(2) Οι πληροφορίες για τους Κύπριους φοιτητές στο εξωτερικό μέχρι το 1997/98 αναφέρονται μόνο σε εκείνους που είναι γραμμένοι στο Υπουργείο Παιδείας για την εξασφάλιση ξένου συναλλάγματος και από το 1998/99 αναφέρονται στις αιτήσεις των φοιτητών που αποτάθηκαν στο Υπουργείο Οικονομικών για χορηγία

(3) Τα στοιχεία είναι καθ'υπολογισμό και βασίζονται σε αποτελέσματα ερευνών προηγούμενων χρόνων.

(1) As from school year 1999/00 data are not completely comparable with previous years because they include only the special schools with educational programmes and not other various institutions for persons with special needs.

(2) Until 1997/98 data on Cypriot students abroad refer only to those registered with the Ministry of Education for obtaining exchange whereas from 1998/99 onward data refer to the applications of students for grants as submitted to the Ministry of Finance.

(3) The figures are estimated and based on survey results of other years.

ΣΥΝΟΠΤΙΚΟΣ ΠΙΝΑΚΑΣ VI. ΣΧΟΛΕΙΑ, ΜΑΘΗΤΕΣ ΚΑΙ ΔΙΔΑΚΤΙΚΟ ΠΡΟΣΩΠΙΚΟ ΚΑΤΑ ΕΠΙΠΕΔΟ ΕΚΠΑΙΔΕΥΣΗΣ, 1970/71-2007/08  
 SUMMARY TABLE VI. SCHOOLS, PUPILS AND TEACHING PERSONNEL BY LEVEL OF EDUCATION, 1970/71-2007/08

Σχολικό έτος School year	Σχολεία Schools		Μαθητές Pupils			Διδακτικό προσωπικό (ΠΠΑ) Teaching personnel (FTE)			Μαθητές/Δάσκαλο Pupil/teacher ratio			School year					
	Προσχολική & Προδημοτική Preschool & PrePrimary	Δημοτική Primary	Μέση Secondary	Τριτοβάθμια Tertiary	Προσχολική & Προδημοτική Preschool & PrePrimary	Δημοτική Primary	Μέση Secondary	Τριτοβάθμια Tertiary	Προσχολική & Προδημοτική Preschool & PrePrimary	Δημοτική Primary	Μέση Secondary		Τριτοβάθμια Tertiary				
1970/71 Δημόσια Ιδιωτικά	109 9 100	557 51 5	83 6 2	8 6 2	4.325 511 3.814	68.635 67.725 910	42.245 29.204 13.041	912 801 111	236 21 215	2.231 2.187 44	1.893 1.362 531	73 63 10	18,3 24,3 17,7	30,8 31,0 20,7	22,3 21,4 24,6	12,5 12,7 11,1	1970/71 Public Private
1971/72 Δημόσια Ιδιωτικά	98 9 89	556 550 6	86 52 34	8 6 2	4.173 636 3.537	65.468 64.602 866	44.979 32.101 12.878	993 810 183	216 25 191	2.230 2.185 45	2.071 1.520 551	84 78 6	19,3 25,4 18,5	29,4 29,6 19,2	21,7 21,1 23,4	11,8 10,4 30,5	1971/72 Public Private
1972/73 Δημόσια Ιδιωτικά	119 9 110	557 551 6	90 54 36	9 7 2	5.600 732 4.868	63.799 62.861 938	48.069 36.585 11.484	##### 921 216	285 27 258	2.244 2.195 49	2.308 1.767 541	103 91 12	19,6 27,1 18,9	28,4 28,6 19,1	20,8 20,7 21,2	11,0 10,1 18,0	1972/73 Public Private
1973/74 Δημόσια Ιδιωτικά	135 13 122	558 552 6	91 53 38	9 7 2	6.319 978 5.341	63.202 62.382 820	49.668 38.499 11.169	##### 849 164	334 38 296	2.259 2.213 46	2.509 1.958 551	98 88 10	18,9 25,7 18,0	28,0 28,2 17,8	19,8 19,7 20,3	10,3 9,6 16,4	1973/74 Public Private
1974/75 Δημόσια Ιδιωτικά	80 11 69	387 383 4	80 50 30	8 6 2	3.221 556 2.665	56.543 56.191 352	46.800 40.086 6.714	718 611 107	173 23 150	2.064 2.040 24	2.186 1.832 354	78 71 7	18,6 24,2 17,8	27,4 27,5 14,7	21,4 21,9 19,0	9,2 8,6 15,3	1974/75 Public Private
1975/76 Δημόσια Ιδιωτικά	96 24 72	400 396 4	80 54 26	8 6 2	4.229 1.110 3.119	56.554 56.128 426	49.373 43.689 5.684	769 602 167	222 48 174	2.093 2.069 24	3.364 3.047 317	78 69 9	19,0 23,1 17,9	27,0 27,1 17,8	14,7 14,3 17,9	9,9 8,7 18,6	1975/76 Public Private
1976/77 Δημόσια Ιδιωτικά	105 18 87	434 429 5	89 63 26	9 6 3	5.394 1.192 4.202	55.315 54.730 585	50.633 45.323 5.310	##### 782 290	259 46 213	2.155 2.123 32	2.578 2.261 317	93 78 15	20,8 25,9 19,7	25,7 25,8 18,3	19,6 20,0 16,8	11,5 10,0 19,3	1976/77 Public Private
1977/78 Δημόσια Ιδιωτικά	117 21 96	432 425 7	84 60 24	9 6 3	5.824 1.295 4.529	55.132 54.417 715	49.358 44.913 4.445	##### 887 364	294 58 236	2.217 2.169 48	2.671 2.360 311	122 99 23	19,8 22,3 19,2	24,9 25,1 14,9	18,5 19,0 14,3	10,3 9,0 15,8	1977/78 Public Private

(Συνεχίζεται-Cont'd)

ΣΥΝΟΠΤΙΚΟΣ ΠΙΝΑΚΑΣ VI(συνέζ.): ΣΧΟΛΕΙΑ, ΜΑΘΗΤΕΣ ΚΑΙ ΔΙΔΑΚΤΙΚΟ ΠΡΟΣΩΠΙΚΟ ΚΑΤΑ ΕΠΙΠΕΔΟ ΕΚΠΑΙΔΕΥΣΗΣ, 1970/71-2007/08  
 SUMMARY TABLE VI(cont'd). SCHOOLS, PUPILS AND TEACHING PERSONNEL BY LEVEL OF EDUCATION, 1970/71-2007/08

Σχολικό έτος	Σχολεία Schools			Μαθητές Pupils			Διδακτικό προσωπικό (ΠΠΑ) Teaching personnel (FTE)			Μαθητές/Δάσκαλο Pupil/teacher ratio			School year				
	Προσχολική & Προδημοτική	Δημοτική	Μέση	Τριτοβάθμια	Προσχολική & Προδημοτική	Δημοτική	Μέση	Τριτοβάθμια	Προσχολική & Προδημοτική	Δημοτική	Μέση	Τριτοβάθμια					
	Preschool & PrePrimary	Primary	Secondary	Tertiary	Preschool & PrePrimary	Primary	Secondary	Tertiary	Preschool & PrePrimary	Primary	Secondary	Tertiary					
<b>1978/79</b>	<b>135</b>	<b>439</b>	<b>91</b>	<b>11</b>	<b>6.802</b>	<b>54.309</b>	<b>48.886</b>	<b>1.455</b>	<b>237</b>	<b>2.260</b>	<b>2.770</b>	<b>152</b>	<b>28,7</b>	<b>24,0</b>	<b>17,6</b>	<b>9,6</b>	<b>1978/79</b>
Δημόσια	26	432	65	6	1.516	53.200	44.444	959	62	2.195	2.454	112	24,5	24,2	18,1	8,6	Public
Ιδιωτικά	109	7	26	5	5.286	1.109	4.442	496	175	65	316	40	30,2	17,1	14,1	12,4	Private
<b>1979/80</b>	<b>212</b>	<b>446</b>	<b>91</b>	<b>11</b>	<b>8.926</b>	<b>50.579</b>	<b>48.797</b>	<b>1.522</b>	<b>305</b>	<b>2.191</b>	<b>2.885</b>	<b>159</b>	<b>29,3</b>	<b>23,1</b>	<b>16,9</b>	<b>9,6</b>	<b>1979/80</b>
Δημόσια	99	437	65	6	3.563	49.419	44.583	963	136	2.128	2.568	111	26,2	23,2	17,4	8,7	Public
Ιδιωτικά	113	9	26	5	5.363	1.160	4.214	559	169	63	317	48	31,7	18,4	13,3	11,6	Private
<b>1980/81</b>	<b>259</b>	<b>443</b>	<b>91</b>	<b>13</b>	<b>10.397</b>	<b>48.701</b>	<b>47.599</b>	<b>1.940</b>	<b>418</b>	<b>2.183</b>	<b>2.910</b>	<b>191</b>	<b>24,9</b>	<b>22,3</b>	<b>16,4</b>	<b>10,2</b>	<b>1980/81</b>
Δημόσια	149	434	72	6	5.300	47.436	43.283	993	234	2.119	2.617	119	22,6	22,4	16,5	8,3	Public
Ιδιωτικά	110	9	19	7	5.097	1.265	4.316	947	184	64	293	72	27,7	19,8	14,7	13,2	Private
<b>1981/82</b>	<b>281</b>	<b>438</b>	<b>98</b>	<b>13</b>	<b>11.541</b>	<b>46.095</b>	<b>48.881</b>	<b>1.977</b>	<b>451</b>	<b>2.192</b>	<b>3.007</b>	<b>199</b>	<b>25,6</b>	<b>21,0</b>	<b>16,3</b>	<b>9,9</b>	<b>1981/82</b>
Δημόσια	164	429	78	6	5.995	44.693	44.252	930	274	2.120	2.687	121	21,9	21,1	16,5	7,7	Public
Ιδιωτικά	117	9	20	7	5.546	1.402	4.629	1.047	177	72	320	78	31,3	19,5	14,5	13,4	Private
<b>1982/83</b>	<b>308</b>	<b>435</b>	<b>99</b>	<b>13</b>	<b>12.466</b>	<b>46.198</b>	<b>48.527</b>	<b>1.804</b>	<b>481</b>	<b>2.205</b>	<b>3.059</b>	<b>209</b>	<b>25,9</b>	<b>21,0</b>	<b>15,9</b>	<b>8,6</b>	<b>1982/83</b>
Δημόσια	179	424	78	5	6.336	44.645	43.681	1.021	285	2.119	2.713	134	22,2	21,1	16,1	7,6	Public
Ιδιωτικά	129	11	21	8	6.130	1.553	4.846	783	196	86	346	75	31,3	18,1	14,0	10,4	Private
<b>1983/84</b>	<b>333</b>	<b>413</b>	<b>101</b>	<b>16</b>	<b>13.960</b>	<b>46.653</b>	<b>49.274</b>	<b>2.201</b>	<b>546</b>	<b>2.212</b>	<b>3.092</b>	<b>240</b>	<b>25,6</b>	<b>21,1</b>	<b>15,9</b>	<b>9,2</b>	<b>1983/84</b>
Δημόσια	183	401	79	6	6.733	44.759	43.944	1.183	286	2.119	2.724	145	23,5	21,1	16,1	8,2	Public
Ιδιωτικά	150	12	22	10	7.227	1.894	5.330	1.018	260	93	368	95	27,8	20,4	14,5	10,7	Private
<b>1984/85</b>	<b>374</b>	<b>396</b>	<b>105</b>	<b>15</b>	<b>15.607</b>	<b>47.381</b>	<b>48.752</b>	<b>2.580</b>	<b>592</b>	<b>2.193</b>	<b>3.126</b>	<b>250</b>	<b>26,4</b>	<b>21,6</b>	<b>15,6</b>	<b>10,3</b>	<b>1984/85</b>
Δημόσια	188	380	80	6	7.086	45.331	43.101	1.312	289	2.089	2.707	154	24,5	21,7	15,9	8,5	Public
Ιδιωτικά	186	16	25	9	8.521	2.050	5.651	1.268	303	104	419	96	28,1	19,7	13,5	13,2	Private
<b>1985/86</b>	<b>423</b>	<b>380</b>	<b>103</b>	<b>16</b>	<b>16.810</b>	<b>50.990</b>	<b>46.159</b>	<b>3.134</b>	<b>673</b>	<b>2.225</b>	<b>3.075</b>	<b>289</b>	<b>25,0</b>	<b>22,9</b>	<b>15,0</b>	<b>10,8</b>	<b>1985/86</b>
Δημόσια	188	364	78	6	7.012	48.846	40.541	1.426	293	2.104	2.651	159	23,9	23,2	15,3	9,0	Public
Ιδιωτικά	235	16	25	10	9.798	2.144	5.618	1.708	380	121	424	130	25,8	17,7	13,3	13,1	Private

(Συνεχίζεται-Cont'd)

ΣΥΝΟΠΤΙΚΟΣ ΠΙΝΑΚΑΣ VI(συνέχ.). ΣΧΟΛΕΙΑ, ΜΑΘΗΤΕΣ ΚΑΙ ΔΙΔΑΚΤΙΚΟ ΠΡΟΣΩΠΙΚΟ ΚΑΤΑ ΕΠΙΠΕΔΟ ΕΚΠΑΙΔΕΥΣΗΣ, 1970/71-2007/08  
 SUMMARY TABLE VI(cont'd). SCHOOLS, PUPILS AND TEACHING PERSONNEL BY LEVEL OF EDUCATION, 1970/71-2007/08

Σχολικό έτος	Σχολεία Schools		Μαθητές Pupils			Διδακτικό προσωπικό (ΠΠΑ) Teaching personnel (FTE)		Μαθητές/Δάσκαλο Pupil/teacher ratio			School year						
	Προσχολική & Προδημοτική Preschool & PrePrimary	Δημοτική Primary	Μέση Secondary	Τριτοβάθμια Tertiary	Προσχολική & Προδημοτική Preschool & PrePrimary	Μέση Secondary	Τριτοβάθμια Tertiary	Προσχολική & Προδημοτική Preschool & PrePrimary	Δημοτική Primary	Μέση Secondary		Τριτοβάθμια Tertiary					
<b>1986/87</b>	<b>430</b>	<b>373</b>	<b>103</b>	<b>16</b>	<b>17.279</b>	<b>54.254</b>	<b>44.308</b>	<b>3.419</b>	<b>713</b>	<b>2.369</b>	<b>3.056</b>	<b>319</b>	<b>24,2</b>	<b>22,9</b>	<b>14,5</b>	<b>10,7</b>	<b>1986/87</b>
Δημόσια	186	357	79	6	6.954	52.108	39.057	1.434	305	2.248	2.673	164	22,8	23,2	14,6	8,7	Public
Ιδιωτικά	244	16	24	10	10.325	2.146	5.251	1.985	408	121	383	155	25,3	17,7	13,7	12,8	Private
<b>1987/88</b>	<b>480</b>	<b>379</b>	<b>105</b>	<b>19</b>	<b>19.637</b>	<b>56.530</b>	<b>42.191</b>	<b>4.247</b>	<b>830</b>	<b>2.562</b>	<b>3.330</b>	<b>359</b>	<b>23,7</b>	<b>22,1</b>	<b>12,7</b>	<b>11,8</b>	<b>1987/88</b>
Δημόσια	201	361	80	6	7.637	54.310	36.997	1.545	325	2.429	2.918	177	23,5	22,4	12,7	8,7	Public
Ιδιωτικά	279	18	25	13	12.000	2.220	5.194	2.702	505	133	412	182	23,8	16,7	12,6	14,8	Private
<b>1988/89</b>	<b>497</b>	<b>381</b>	<b>105</b>	<b>24</b>	<b>20.280</b>	<b>58.720</b>	<b>42.613</b>	<b>5.066</b>	<b>826</b>	<b>2.689</b>	<b>3.439</b>	<b>430</b>	<b>24,6</b>	<b>21,8</b>	<b>12,4</b>	<b>11,8</b>	<b>1988/89</b>
Δημόσια	201	362	81	6	7.612	56.397	37.421	1.688	328	2.544	3.033	196	23,2	22,2	12,3	8,6	Public
Ιδιωτικά	296	19	24	18	12.668	2.323	5.192	3.378	498	145	406	234	25,4	16,0	12,8	14,4	Private
<b>1989/90</b>	<b>540</b>	<b>378</b>	<b>108</b>	<b>26</b>	<b>22.008</b>	<b>60.841</b>	<b>43.219</b>	<b>5.852</b>	<b>917</b>	<b>2.824</b>	<b>3.526</b>	<b>481</b>	<b>24,0</b>	<b>21,5</b>	<b>12,3</b>	<b>12,2</b>	<b>1989/90</b>
Δημόσια	198	359	84	6	7.414	58.326	37.751	1.810	333	2.668	3.095	203	22,3	21,9	12,2	8,9	Public
Ιδιωτικά	342	19	24	20	14.594	2.515	5.468	4.042	584	156	431	278	25,0	16,1	12,7	14,5	Private
<b>1990/91</b>	<b>572</b>	<b>383</b>	<b>108</b>	<b>27</b>	<b>23.694</b>	<b>62.962</b>	<b>44.614</b>	<b>6.554</b>	<b>1.015</b>	<b>3.044</b>	<b>3.605</b>	<b>491</b>	<b>23,3</b>	<b>20,7</b>	<b>12,4</b>	<b>13,3</b>	<b>1990/91</b>
Δημόσια	204	361	84	6	7.604	59.953	38.778	1.986	338	2.854	3.165	210	22,5	21,0	12,3	9,5	Public
Ιδιωτικά	368	22	24	21	16.090	3.009	5.836	4.568	677	190	440	281	23,8	15,8	13,3	16,3	Private
<b>1991/92</b>	<b>606</b>	<b>390</b>	<b>113</b>	<b>29</b>	<b>24.793</b>	<b>63.454</b>	<b>47.908</b>	<b>5.952</b>	<b>1.111</b>	<b>3.257</b>	<b>3.848</b>	<b>485</b>	<b>22,3</b>	<b>19,5</b>	<b>12,5</b>	<b>12,3</b>	<b>1991/92</b>
Δημόσια	211	367	88	6	7.905	60.712	42.077	1.533	355	3.056	3.371	183	22,3	19,9	12,5	8,4	Public
Ιδιωτικά	395	23	25	23	16.888	2.742	5.831	4.419	756	201	477	302	22,3	13,6	12,2	14,6	Private
<b>1992/93</b>	<b>608</b>	<b>391</b>	<b>113</b>	<b>31</b>	<b>24.977</b>	<b>64.313</b>	<b>51.641</b>	<b>6.263</b>	<b>1.225</b>	<b>3.365</b>	<b>4.033</b>	<b>542</b>	<b>20,4</b>	<b>19,1</b>	<b>12,8</b>	<b>11,6</b>	<b>1992/93</b>
Δημόσια	218	367	89	8	8.082	61.340	45.557	1.855	384	3.149	3.546	233	21,0	19,5	12,8	8,0	Public
Ιδιωτικά	390	24	24	23	16.895	2.973	6.084	4.408	841	216	487	309	20,1	13,8	12,5	14,3	Private

(Συνεχίζεται-Cont'd)

ΣΥΝΟΠΤΙΚΟΣ ΠΙΝΑΚΑΣ VI(συνέχ.). ΣΧΟΛΕΙΑ, ΜΑΘΗΤΕΣ ΚΑΙ ΔΙΔΑΚΤΙΚΟ ΠΡΟΣΩΠΙΚΟ ΚΑΤΑ ΕΠΙΠΕΔΟ ΕΚΠΑΙΔΕΥΣΗΣ, 1970/71-2007/08  
 SUMMARY TABLE VI(cont'd). SCHOOLS, PUPILS AND TEACHING PERSONNEL BY LEVEL OF EDUCATION, 1970/71-2007/08

Σχολικό έτος	Σχολεία Schools				Μαθητές Pupils				Διδακτικό προσωπικό (ΠΠΑ) Teaching personnel (FTE)				Μαθητές/Δάσκαλο Pupil/teacher ratio				School year
	Προσχολική & Προδημοσιτική Preschool & PrePrimary	Δημοτική Primary	Μέση Secondary	Τριτοβάθμια Tertiary	Προσχολική & Προδημοσιτική Preschool & PrePrimary	Δημοτική Primary	Μέση Secondary	Τριτοβάθμια Tertiary	Προσχολική & Προδημοσιτική Preschool & PrePrimary	Δημοτική Primary	Μέση Secondary	Τριτοβάθμια Tertiary	Προσχολική & Προδημοσιτική Preschool & PrePrimary	Δημοτική Primary	Μέση Secondary	Τριτοβάθμια Tertiary	
<b>1993/94</b>	<b>630</b>	<b>381</b>	<b>114</b>	<b>30</b>	<b>25.236</b>	<b>64.907</b>	<b>54.687</b>	<b>6.732</b>	<b>1.257</b>	<b>3.424</b>	<b>4.215</b>	<b>568</b>	<b>20,1</b>	<b>19,0</b>	<b>13,0</b>	<b>11,9</b>	<b>1993/94</b>
Δημόσια	233	360	92	7	8.665	62.084	48.550	2.265	427	3.211	3.727	265	20,3	19,3	13,0	8,5	Public
Ιδιωτικά	397	21	22	23	16.571	2.823	6.137	4.467	830	213	488	303	20,0	13,3	12,6	14,7	Private
<b>1994/95</b>	<b>642</b>	<b>383</b>	<b>118</b>	<b>32</b>	<b>25.819</b>	<b>64.884</b>	<b>57.804</b>	<b>7.765</b>	<b>1.308</b>	<b>3.498</b>	<b>4.341</b>	<b>648</b>	<b>19,7</b>	<b>18,5</b>	<b>13,3</b>	<b>12,0</b>	<b>1994/95</b>
Δημόσια	237	361	94	6	8.751	62.177	51.215	2.825	421	3.295	3.857	316	20,8	18,9	13,3	8,9	Public
Ιδιωτικά	405	22	24	26	17.068	2.707	6.589	4.940	887	203	484	332	19,2	13,3	13,6	14,9	Private
<b>1995/96</b>	<b>647</b>	<b>381</b>	<b>123</b>	<b>33</b>	<b>26.254</b>	<b>64.660</b>	<b>59.845</b>	<b>8.874</b>	<b>1.323</b>	<b>3.411</b>	<b>4.832</b>	<b>728</b>	<b>19,8</b>	<b>19,0</b>	<b>12,4</b>	<b>12,2</b>	<b>1995/96</b>
Δημόσια	236	359	97	6	8.810	61.926	53.584	3.808	422	3.202	4.329	365	20,9	19,3	12,4	10,4	Public
Ιδιωτικά	411	22	26	27	17.444	2.734	6.261	5.066	901	209	503	363	19,4	13,1	12,4	14,0	Private
<b>1996/97</b>	<b>659</b>	<b>376</b>	<b>125</b>	<b>35</b>	<b>25.996</b>	<b>64.761</b>	<b>61.266</b>	<b>9.982</b>	<b>1.426</b>	<b>4.159</b>	<b>5.757</b>	<b>812</b>	<b>18,2</b>	<b>15,6</b>	<b>10,6</b>	<b>12,3</b>	<b>1996/97</b>
Δημόσια	236	353	99	8	8.916	62.046	55.117	4.978	466	3.929	5.246	432	19,1	15,8	10,5	11,5	Public
Ιδιωτικά	423	23	26	27	17.080	2.715	6.149	5.004	960	230	511	380	17,8	11,8	12,0	13,2	Private
<b>1997/98</b>	<b>665</b>	<b>372</b>	<b>125</b>	<b>34</b>	<b>26.517</b>	<b>64.592</b>	<b>61.703</b>	<b>10.527</b>	<b>1.461</b>	<b>3.521</b>	<b>5.032</b>	<b>835</b>	<b>18,1</b>	<b>18,3</b>	<b>12,3</b>	<b>12,6</b>	<b>1997/98</b>
Δημόσια	235	350	100	7	9.079	62.030	55.610	5.036	448	3.295	4.505	400	20,3	18,8	12,3	12,6	Public
Ιδιωτικά	430	22	25	27	17.438	2.562	6.093	5.491	1.013	226	527	435	17,2	11,3	11,6	12,6	Private
<b>1998/99</b>	<b>679</b>	<b>363</b>	<b>127</b>	<b>33</b>	<b>26.969</b>	<b>63.834</b>	<b>62.366</b>	<b>10.842</b>	<b>1.549</b>	<b>3.616</b>	<b>5.096</b>	<b>857</b>	<b>17,4</b>	<b>17,7</b>	<b>12,2</b>	<b>12,7</b>	<b>1998/99</b>
Δημόσια	235	341	103	7	9.031	61.262	56.056	5.062	466	3.384	4.573	404	19,4	18,1	12,3	12,5	Public
Ιδιωτικά	444	22	24	26	17.938	2.572	6.310	5.780	1.083	232	523	453	16,6	11,1	12,1	12,8	Private
<b>1999/00</b>	<b>675</b>	<b>366</b>	<b>128</b>	<b>31</b>	<b>26.155</b>	<b>63.715</b>	<b>63.043</b>	<b>10.414</b>	<b>1.562</b>	<b>3.711</b>	<b>5.313</b>	<b>886</b>	<b>16,7</b>	<b>17,2</b>	<b>11,9</b>	<b>11,8</b>	<b>1999/00</b>
Δημόσια	234	346	104	7	8.734	61.109	56.682	4.559	471	3.507	4.786	421	18,5	17,4	11,8	10,8	Public
Ιδιωτικά	441	20	24	24	17.421	2.606	6.361	5.855	1.091	204	527	465	16,0	12,8	12,1	12,6	Private

(Συνεχίζεται-Cont'd)

ΣΥΝΟΠΤΙΚΟΣ ΠΙΝΑΚΑΣ VI(συνέχ.). ΣΧΟΛΕΙΑ, ΜΑΘΗΤΕΣ ΚΑΙ ΔΙΔΑΚΤΙΚΟ ΠΡΟΣΩΠΙΚΟ ΚΑΤΑ ΕΠΙΠΕΔΟ ΕΚΠΑΙΔΕΥΣΗΣ, 1970/71-2007/08  
 SUMMARY TABLE VI(cont'd). SCHOOLS, PUPILS AND TEACHING PERSONNEL BY LEVEL OF EDUCATION, 1970/71-2007/08

Σχολικό έτος	Σχολεία Schools				Μαθητές Pupils				Διδακτικό προσωπικό (ΠΠΑ) Teaching personnel (FTE)				Μαθητές/Δάσκαλο Pupil/teacher ratio				School year
	Προσχολική & Προδημοσιακή		Δημο- Μέση		Προσχολική & Προδημοσιακή		Δημο- Μέση		Προσχολική & Προδημοσιακή		Δημο- Μέση		Προσχολική & Προδημοσιακή		Τριτο-βάθμια		
	Preschool & PrePrimary	Primary	Secondary	Tertiary	Preschool & PrePrimary	Primary	Secondary	Tertiary	Preschool & PrePrimary	Primary	Secondary	Tertiary	Preschool & PrePrimary	Primary	Secondary	Tertiary	
<b>2000/01</b> Δημόσια <sup>(1)</sup> Ιδιωτικά	<b>642</b> 238 404	<b>367</b> 111 23	<b>134</b> 7 25	<b>32</b>	<b>26.455</b> 9.820 16.635	<b>63.387</b> 60.663 2.724	<b>64.023</b> 57.258 6.765	<b>11.934</b> 4.346 7.588	<b>1.591</b> 538 1.053	<b>3.756</b> 3.529 227	<b>5.542</b> 4.928 614	<b>1.077</b> 430 647	<b>16,6</b> 18,3 15,8	<b>16,9</b> 17,2 12,0	<b>11,6</b> 11,6 11,0	<b>11,1</b> 10,1 11,7	<b>2000/01</b> Public <sup>(1)</sup> Private
<b>2001/02</b> Δημόσια <sup>(1)</sup> Ιδιωτικά	<b>630</b> 239 391	<b>367</b> 341 26	<b>139</b> 111 28	<b>35</b>	<b>25.781</b> 10.022 15.759	<b>63.516</b> 60.241 3.275	<b>63.921</b> 56.854 7.067	<b>13.927</b> 5.169 8.758	<b>1.575</b> 582 993	<b>4.032</b> 3.769 263	<b>6.070</b> 5.395 675	<b>1.067</b> 465 602	<b>16,4</b> 17,2 15,9	<b>15,8</b> 16,0 12,5	<b>10,5</b> 10,5 10,5	<b>13,1</b> 11,1 14,5	<b>2001/02</b> Public <sup>(1)</sup> Private
<b>2002/03</b> Δημόσια <sup>(1)</sup> Ιδιωτικά	<b>638</b> 243 395	<b>368</b> 341 27	<b>149</b> 120 29	<b>35</b>	<b>25.298</b> 9.969 15.329	<b>62.868</b> 59.460 3.408	<b>64.711</b> 57.073 7.638	<b>18.272</b> 5.819 12.453	<b>1.687</b> 605 1.082	<b>4.121</b> 3.807 314	<b>6.398</b> 5.689 709	<b>1.245</b> 487 758	<b>15,0</b> 16,5 14,2	<b>15,3</b> 15,6 10,9	<b>10,1</b> 10,0 10,8	<b>14,7</b> 11,9 16,4	<b>2002/03</b> Public <sup>(1)</sup> Private
<b>2003/04</b> Δημόσια <sup>(1)</sup> Ιδιωτικά	<b>657</b> 252 405	<b>372</b> 344 28	<b>156</b> 121 35	<b>37</b>	<b>25.674</b> 10.083 15.591	<b>61.731</b> 58.279 3.452	<b>65.480</b> 57.224 8.256	<b>20.849</b> 6.180 14.669	<b>1.779</b> 633 1.146	<b>4.295</b> 3.992 303	<b>6.756</b> 5.953 803	<b>1.368</b> 515 853	<b>14,4</b> 15,9 13,6	<b>14,4</b> 14,6 11,4	<b>9,7</b> 9,6 10,3	<b>15,2</b> 12,0 17,2	<b>2003/04</b> Public <sup>(1)</sup> Private
<b>2004/05</b> Δημόσια <sup>(1)</sup> Ιδιωτικά	<b>679</b> 253 426	<b>370</b> 342 28	<b>157</b> 120 37	<b>37</b>	<b>27.028</b> 10.290 16.738	<b>61.247</b> 57.698 3.549	<b>65.274</b> 56.568 8.706	<b>20.078</b> 6.470 13.608	<b>1.914</b> 671 1.243	<b>4.301</b> 4.009 292	<b>6.814</b> 5.987 827	<b>1.294</b> 476 818	<b>14,1</b> 15,3 13,5	<b>14,2</b> 14,4 12,2	<b>9,6</b> 9,4 10,5	<b>15,5</b> 13,6 16,6	<b>2004/05</b> Public <sup>(1)</sup> Private
<b>2005/06</b> Δημόσια <sup>(1)</sup> Ιδιωτικά	<b>682</b> 254 428	<b>365</b> 338 27	<b>158</b> 122 36	<b>36</b>	<b>26.557</b> 10.301 16.256	<b>59.401</b> 55.879 3.522	<b>65.660</b> 56.573 9.087	<b>20.587</b> 6.875 13.712	<b>1.948</b> 675 1.273	<b>4.348</b> 4.054 294	<b>6.941</b> 6.084 857	<b>1.403</b> 470 933	<b>13,6</b> 15,3 12,8	<b>13,7</b> 13,8 12,0	<b>9,5</b> 9,3 10,6	<b>14,7</b> 14,6 14,7	<b>2005/06</b> Public <sup>(1)</sup> Private
<b>2006/07</b> Δημόσια <sup>(1)</sup> Ιδιωτικά	<b>681</b> 258 423	<b>368</b> 341 27	<b>160</b> 124 36	<b>38</b>	<b>26.508</b> 10.225 16.283	<b>57.492</b> 53.876 3.616	<b>65.790</b> 56.405 9.385	<b>22.227</b> 7.152 15.075	<b>1.991</b> 684 1.307	<b>4.442</b> 4.142 300	<b>7.151</b> 6.227 924	<b>1.519</b> 508 1.011	<b>13,3</b> 14,9 12,5	<b>12,9</b> 13,0 12,1	<b>9,2</b> 9,1 10,2	<b>14,6</b> 14,1 14,9	<b>2006/07</b> Public <sup>(1)</sup> Private
<b>2007/08</b> Δημόσια <sup>(1)</sup> Ιδιωτικά	<b>704</b> 262 442	<b>373</b> 345 28	<b>165</b> 126 39	<b>43</b>	<b>27.559</b> 10.202 17.357	<b>56.522</b> 52.568 3.954	<b>65.890</b> 55.583 10.307	<b>25.688</b> 7.780 17.908	<b>2.088</b> 688 1.400	<b>4.605</b> 4.256 349	<b>7.447</b> 6.374 1.073	<b>1.725</b> 546 1.179	<b>13,2</b> 14,8 12,4	<b>12,3</b> 12,4 11,3	<b>8,8</b> 8,7 9,6	<b>14,9</b> 14,2 15,2	<b>2007/08</b> Public <sup>(1)</sup> Private

<sup>(1)</sup> Συμπεριλαμβάνει και τα Εσπερινά Γυμνάσια

<sup>(1)</sup> Includes Evening Schools

**ΣΥΝΟΠΤΙΚΟΣ ΠΙΝΑΚΑΣ VII. ΣΧΟΛΕΙΑ, ΜΑΘΗΤΕΣ ΚΑΙ ΔΙΔΑΚΤΙΚΟ ΠΡΟΣΩΠΙΚΟ ΣΤΙΣ ΤΟΥΡΚΟΚΡΑΤΟΥΜΕΝΕΣ ΠΕΡΙΟΧΕΣ**

**SUMMARY TABLE VII. SCHOOLS, PUPILS AND TEACHING PERSONNEL IN THE TURKISH OCCUPIED AREAS**

Σχολικό έτος School year	Σχολεία Schools	Μαθητές Pupils			Δάσκαλοι Teachers
		Αγόρια Boys	Κορίτσια Girls	Σύνολο Total	
1974/75	13	529	486	1.015	55
1975/76	7	407	412	819	31
1976/77	5	245	264	509	19
1977/78	4	153	180	333	13
1978/79	4	123	145	268	12
1979/80	4	108	124	232	12
1980/81	4	83	94	177	11
1981/82	4	74	79	153	9
1982/83	4	61	58	119	7
1983/84	4	62	51	113	6
1984/85	4	50	47	97	7
1985/86	4	40	42	82	7
1986/87	4	37	35	72	6
1987/88	4	31	32	63	7
1988/89	4	32	30	62	6
1989/90	4	26	23	49	6
1990/91	3	25	24	49	5
1991/92	3	22	21	43	5
1992/93	3	21	19	40	4
1993/94	3	21	19	40	4
1994/95	3	20	19	39	4
1995/96	3	20	18	38	4
1996/97	3	21	15	36	3
1997/98	2	17	18	35	4
1998/99	2	12	17	29	4
1999/00	1	13	17	30	3
2000/01	1	13	17	30	3
2001/02 <sup>(1)</sup>	1	13	15	28	3
2002/03 <sup>(1)</sup>	1	11	10	21	3
2003/04 <sup>(1)</sup>	1	6	3	9	2
2004/05					
Προδημ.-Pre-prim. <sup>(2)</sup>	1	3	3	6	2
Δημοτική-Primary <sup>(2)</sup>	1	7	2	9	2
Μέση-Secondary <sup>(3)</sup>	1	5	5	10	9 <sup>(4)</sup>
2005/06					
Προδημ.-Pre-prim. <sup>(2)</sup>	1	7	8	15	2
Δημοτική-Primary <sup>(2)</sup>	1	10	3	13	2
Μέση-Secondary <sup>(3)</sup>	1	15	19	34	23 <sup>(4)</sup>
2006/07					
Προδημ.-Pre-prim. <sup>(2)</sup>	1	7	6	13	1
Δημοτική-Primary <sup>(2)</sup>	1	10	5	15	3
Μέση-Secondary <sup>(3)</sup>	1	12	15	27	20 <sup>(4)</sup>
2007/08					
Προδημ.-Pre-prim. <sup>(2)</sup>	1	5	3	8	1
Δημοτική-Primary <sup>(2)</sup>	1	11	8	19	3
Μέση-Secondary <sup>(3)</sup>	1	13	12	25	18 <sup>(4)</sup>

<sup>(1)</sup> Συμπεριλαμβάνει μαθητές προδημοτικής εκπαίδευσης/ Includes pupils of pre-primary education.

<sup>(2)</sup> Η προδημοτική και η δημοτική εκπαίδευση συστεγάζονται/Pre-primary and primary education operate in the same school.

<sup>(3)</sup> Η μέση εκπαίδευση άρχισε τη λειτουργία της το 2004/05 σε ξεχωριστό σχολείο/Secondary education began its operation in 2004/05 as a separate school.

<sup>(4)</sup> Το διδακτικό προσωπικό απασχολείται με μερική απασχόληση/The teaching personnel is on a part-time basis.



**ΣΥΝΟΠΤΙΚΟΣ ΠΙΝΑΚΑΣ VIII. ΑΠΟΦΟΙΤΟΙ ΔΗΜΟΤΙΚΗΣ ΚΑΙ ΜΕΣΗΣ ΕΚΠΑΙΔΕΥΣΗΣ, 1970/71-2006/07**  
**SUMMARY TABLE VIII. PRIMARY AND SECONDARY SCHOOL LEAVERS, 1970/71-2006/07**

Σχολικό έτος School year	Δημοτική Primary			Μέση Secondary		
	Αγόρια Boys	Κορίτσια Girls	Σύνολο Total	Αγόρια Boys	Κορίτσια Girls	Σύνολο Total
1970/71	6.046	5.826	11.872	2.555	2.128	4.683
1971/72	5.938	5.498	11.436	3.050	2.455	5.505
1972/73	5.537	5.279	10.816	3.170	2.703	5.873
1973/74	5.554	5.251	10.805	3.191	2.943	6.134
1974/75	5.133	4.803	9.936	2.999	2.502	5.501
1975/76	5.106	4.656	9.762	3.415	3.310	6.725
1976/77	4.519	4.192	8.711	3.645	3.506	7.151
1977/78	4.808	4.436	9.244	3.633	3.624	7.257
1978/79	5.090	4.752	9.842	3.808	3.510	7.318
1979/80	4.342	4.154	8.496	3.651	3.432	7.083
1980/81	5.129	4.947	10.076	3.456	3.372	6.828
1981/82	4.350	4.257	8.607	3.565	3.459	7.024
1982/83	4.396	4.162	8.558	3.150	2.912	6.062
1983/84	4.233	4.094	8.327	3.492	3.407	6.899
1984/85	3.247	3.090	6.337	3.485	3.558	7.043
1985/86	3.446	3.297	6.743	3.311	3.336	6.647
1986/87	3.840	3.674	7.514	3.782	4.029	7.811
1987/88	4.539	4.162	8.701	3.282	3.450	6.732
1988/89	4.599	4.170	8.769	3.409	3.529	6.938
1989/90	4.702	4.451	9.153	3.220	3.317	6.537
1990/91	5.110	4.882	9.992	2.467	2.665	5.132
1991/92	5.370	4.915	10.285	2.729	2.747	5.476
1992/93	5.265	4.799	10.064	2.718	3.112	5.830
1993/94	5.720	5.350	11.070	3.371	3.577	6.948
1994/95	5.625	5.364	10.989	3.411	3.653	7.064
1995/96	5.671	5.157	10.828	3.440	3.963	7.403
1996/97	5.562	5.137	10.699	3.793	4.366	8.159
1997/98	5.536	5.218	10.754	4.032	4.449	8.481
1998/99	5.535	5.243	10.778	4.012	4.458	8.470
1999/00	5.557	5.184	10.741	4.307	4.862	9.169
2000/01	5.554	5.108	10.662	4.631	5.041	9.672
2001/02	5.567	5.532	11.099	4.719	4.907	9.626
2002/03	5.634	5.304	10.938	4.725	4.871	9.596
2003/04	5.134	4.987	10.121	4.767	4.997	9.764
2004/05	5.665	5.337	11.002	4.961	5.110	10.071
2005/06	5.550	5.321	10.871	4.960	5.122	10.082
2006/07	5.407	4.966	10.373	5.092	5.023	10.115

**ΣΥΝΟΠΤΙΚΟΣ ΠΙΝΑΚΑΣ ΙΧ. ΠΟΣΟΣΤΟ ΑΠΟΦΟΙΤΩΝ ΜΕΣΗΣ ΕΚΠΑΙΔΕΥΣΗΣ ΠΟΥ ΣΥΝΕΧΙΖΟΥΝ ΤΙΣ ΣΠΟΥΔΕΣ ΤΟΥΣ ΠΕΡΑΝ ΤΗΣ ΜΕΣΗΣ ΕΚΠΑΙΔΕΥΣΗΣ ΣΤΗΝ ΚΥΠΡΟ ΚΑΙ ΣΤΟ ΕΞΩΤΕΡΙΚΟ, 1991/92-2007/08**

**SUMMARY TABLE IX. PERCENTAGE OF GRADUATES OF UPPER SECONDARY LEVEL WHO PURSUE FURTHER STUDIES IN CYPRUS AND ABROAD, 1991/92-2007/08**

%

Ακαδημαϊκό έτος Academic year	Φύλο	Στην Κύπρο και στο εξωτερικό In Cyprus and abroad	Στην Κύπρο In Cyprus	Στο εξωτερικό Abroad	Sex
1991/92	<b>Σύνολο</b>	<b>58</b>	<b>34</b>	<b>24</b>	<b>Total</b>
	Άντρες	..	..	..	Men
1992/93	Γυναίκες	..	..	..	Women
	<b>Σύνολο</b>	<b>58</b>	<b>33</b>	<b>25</b>	<b>Total</b>
1993/94	Άντρες	..	..	..	Men
	Γυναίκες	..	..	..	Women
1994/95	<b>Σύνολο</b>	<b>62</b>	<b>36</b>	<b>26</b>	<b>Total</b>
	Άντρες	..	..	..	Men
1995/96	Γυναίκες	..	..	..	Women
	<b>Σύνολο</b>	<b>60</b>	<b>34</b>	<b>26</b>	<b>Total</b>
1996/97	Άντρες	..	..	..	Men
	Γυναίκες	..	..	..	Women
1997/98	<b>Σύνολο</b>	<b>63</b>	<b>36</b>	<b>27</b>	<b>Total</b>
	Άντρες	..	..	..	Men
1998/99	Γυναίκες	..	..	..	Women
	<b>Σύνολο</b>	<b>64</b>	<b>35</b>	<b>29</b>	<b>Total</b>
1999/00	Άντρες	..	..	..	Men
	Γυναίκες	..	..	..	Women
2000/01	<b>Σύνολο</b>	<b>62</b>	<b>33</b>	<b>29</b>	<b>Total</b>
	Άντρες	57	28	29	Men
2001/02	Γυναίκες	66	37	29	Women
	<b>Σύνολο</b>	<b>69</b>	<b>28</b>	<b>41</b>	<b>Total</b>
2002/03	Άντρες	62	24	38	Men
	Γυναίκες	75	31	44	Women
2003/04	<b>Σύνολο</b>	<b>65</b>	<b>32</b>	<b>33</b>	<b>Total</b>
	Άντρες	57	28	29	Men
2004/05	Γυναίκες	72	36	36	Women
	<b>Σύνολο</b>	<b>63</b>	<b>24</b>	<b>39</b>	<b>Total</b>
2005/06	Άντρες	55	19	36	Men
	Γυναίκες	70	29	41	Women
2006/07	<b>Σύνολο</b>	<b>69</b>	<b>28</b>	<b>41</b>	<b>Total</b>
	Άντρες	62	22	40	Men
2007/08	Γυναίκες	76	35	41	Women
	<b>Σύνολο</b>	<b>66</b>	<b>22</b>	<b>44</b>	<b>Total</b>
2008/09	Άντρες	58	16	42	Men
	Γυναίκες	74	28	46	Women
2009/10	<b>Σύνολο</b>	<b>75</b>	<b>28</b>	<b>47</b>	<b>Total</b>
	Άντρες	67	22	45	Men
2010/11	Γυναίκες	82	32	50	Women
	<b>Σύνολο</b>	<b>81</b>	<b>31</b>	<b>50</b>	<b>Total</b>
2011/12	Άντρες	75	27	48	Men
	Γυναίκες	87	36	51	Women
2012/13	<b>Σύνολο</b>	<b>82</b>	<b>37</b>	<b>45</b>	<b>Total</b>
	Άντρες	76	30	46	Men
2013/14	Γυναίκες	88	43	45	Women
	<b>Σύνολο</b>	<b>80</b>	<b>36</b>	<b>44</b>	<b>Total</b>
2014/15	Άντρες	70	28	42	Men
	Γυναίκες	91	43	48	Women

.. = μη διαθέσιμο

.. = not available

ΣΥΝΟΠΤΙΚΟΣ ΠΙΝΑΚΑΣ X. ΑΡΙΘΜΟΣ ΦΟΙΤΗΤΩΝ ΤΡΙΤΟΒΑΘΜΙΑΣ ΕΚΠΑΙΔΕΥΣΗΣ ΣΤΗΝ ΚΥΠΡΟ ΚΑΙ ΣΤΟ ΕΞΩΤΕΡΙΚΟ, 1985/86-2007/08

SUMMARY TABLE X. NUMBER OF STUDENTS IN TERTIARY EDUCATION IN CYPRUS AND ABROAD, 1985/86-2007/08

Ακαδημαϊκό έτος και φύλο	Φοιτητές στην Κύπρο Students in Cyprus			Κύπριοι φοιτητές στο εξωτερικό Cypriot students abroad	Σύνολο Κυπρίων φοιτητών στην Κύπρο και στο εξωτερικό Total Cypriot students in Cyprus and abroad	Σύνολο φοιτητών στην Κύπρο και στο εξωτερικό Total students in Cyprus and abroad	Academic year and sex
	Σύνολο Total	Κύπριοι φοιτητές Cypriot students	Ξένοι φοιτητές Foreign students				
<b>1985/86</b> <b>Σύνολο</b>	<b>3.134</b>	<b>2.590</b>	<b>544</b>	<b>10.312</b>	<b>12.902</b>	<b>13.446</b>	<b>1985/86 Total</b>
Άντρες	1.627	1.186	441	6.319	7.505	7.946	Men
Γυναίκες	1.507	1.404	103	3.993	5.397	5.500	Women
<b>1986/87</b> <b>Σύνολο</b>	<b>3.419</b>	<b>2.821</b>	<b>598</b>	<b>10.156</b>	<b>12.977</b>	<b>13.575</b>	<b>1986/87 Total</b>
Άντρες	1.807	1.347	460	6.173	7.520	7.980	Men
Γυναίκες	1.612	1.474	138	3.983	5.457	5.595	Women
<b>1987/88</b> <b>Σύνολο</b>	<b>4.247</b>	<b>3.488</b>	<b>759</b>	<b>9.741</b>	<b>13.229</b>	<b>13.988</b>	<b>1987/88 Total</b>
Άντρες	2.151	1.598	553	5.899	7.497	8.050	Men
Γυναίκες	2.096	1.890	206	3.842	5.732	5.938	Women
<b>1988/89</b> <b>Σύνολο</b>	<b>5.066</b>	<b>4.207</b>	<b>859</b>	<b>9.410</b>	<b>13.617</b>	<b>14.476</b>	<b>1988/89 Total</b>
Άντρες	2.407	1.774	633	5.714	7.488	8.121	Men
Γυναίκες	2.659	2.433	226	3.696	6.129	6.355	Women
<b>1989/90</b> <b>Σύνολο</b>	<b>5.852</b>	<b>5.092</b>	<b>760</b>	<b>8.937</b>	<b>14.029</b>	<b>14.789</b>	<b>1989/90 Total</b>
Άντρες	2.654	2.034	620	5.492	7.526	8.146	Men
Γυναίκες	3.198	3.058	140	3.445	6.503	6.643	Women
<b>1990/91</b> <b>Σύνολο</b>	<b>6.554</b>	<b>5.370</b>	<b>1.184</b>	<b>9.028</b>	<b>14.398</b>	<b>15.582</b>	<b>1990/91 Total</b>
Άντρες	3.177	2.251	926	5.393	7.644	8.570	Men
Γυναίκες	3.377	3.119	258	3.635	6.754	7.012	Women
<b>1991/92</b> <b>Σύνολο</b>	<b>5.952</b>	<b>4.955</b>	<b>997</b>	<b>9.388</b>	<b>14.343</b>	<b>15.340</b>	<b>1991/92 Total</b>
Άντρες	3.014	2.211	803	5.559	7.770	8.573	Men
Γυναίκες	2.938	2.744	194	3.829	6.573	6.767	Women
<b>1992/93</b> <b>Σύνολο</b>	<b>6.263</b>	<b>4.962</b>	<b>1.301</b>	<b>9.066</b>	<b>14.028</b>	<b>15.329</b>	<b>1992/93 Total</b>
Άντρες	3.175	2.113	1.062	5.323	7.436	8.498	Men
Γυναίκες	3.088	2.849	239	3.743	6.592	6.831	Women
<b>1993/94</b> <b>Σύνολο</b>	<b>6.732</b>	<b>5.455</b>	<b>1.277</b>	<b>8.866</b>	<b>14.321</b>	<b>15.598</b>	<b>1993/94 Total</b>
Άντρες	3.128	2.149	979	5.061	7.210	8.189	Men
Γυναίκες	3.604	3.306	298	3.805	7.111	7.409	Women
<b>1994/95</b> <b>Σύνολο</b>	<b>7.765</b>	<b>6.331</b>	<b>1.434</b>	<b>9.067</b>	<b>15.398</b>	<b>16.832</b>	<b>1994/95 Total</b>
Άντρες	3.392	2.360	1.032	5.109	7.469	8.501	Men
Γυναίκες	4.373	3.971	402	3.958	7.929	8.331	Women
<b>1995/96</b> <b>Σύνολο</b>	<b>8.874</b>	<b>7.363</b>	<b>1.511</b>	<b>9.213</b>	<b>16.576</b>	<b>18.087</b>	<b>1995/96 Total</b>
Άντρες	3.617	2.572	1.045	5.127	7.699	8.744	Men
Γυναίκες	5.257	4.791	466	4.086	8.877	9.343	Women
<b>1996/97</b> <b>Σύνολο</b>	<b>9.982</b>	<b>8.307</b>	<b>1.675</b>	<b>9.813</b>	<b>18.120</b>	<b>19.795</b>	<b>1996/97 Total</b>
Άντρες	4.423	3.342	1.081	5.238	8.580	9.661	Men
Γυναίκες	5.559	4.965	594	4.575	9.540	10.134	Women

(Συνεχίζεται-Cont'd)

**ΣΥΝΟΠΤΙΚΟΣ ΠΙΝΑΚΑΣ Χ(συνέχ.). ΑΡΙΘΜΟΣ ΦΟΙΤΗΤΩΝ ΤΡΙΤΟΒΑΘΜΙΑΣ ΕΚΠΑΙΔΕΥΣΗΣ ΣΤΗΝ ΚΥΠΡΟ ΚΑΙ ΣΤΟ ΕΞΩΤΕΡΙΚΟ, 1985/86-2007/08**  
**SUMMARY TABLE X(cont'd). NUMBER OF STUDENTS IN TERTIARY EDUCATION IN CYPRUS AND ABROAD, 1985/86-2007/08**

Ακαδημαϊκό έτος και φύλο	Φοιτητές στην Κύπρο Students in Cyprus			Κύπριοι φοιτητές στο εξωτερικό Cypriot students abroad	Σύνολο Κυπρίων φοιτητών στην Κύπρο και στο εξωτερικό Total Cypriot students in Cyprus and abroad	Σύνολο φοιτητών στην Κύπρο και στο εξωτερικό Total students in Cyprus and abroad	Academic year and sex
	Σύνολο Total	Κύπριοι φοιτητές Cypriot students	Ξένοι φοιτητές Foreign students				
<b>1997/98</b> <b>Σύνολο</b>	<b>10.527</b>	<b>8.786</b>	<b>1.741</b>	<b>10.815</b>	<b>19.601</b>	<b>21.342</b>	<b>1997/98 Total</b>
Άντρες	4.619	3.550	1.069	5.472	9.022	10.091	Men
Γυναίκες	5.908	5.236	672	5.343	10.579	11.251	Women
<b>1998/99</b> <b>Σύνολο</b>	<b>10.842</b>	<b>8.982</b>	<b>1.860</b>	<b>12.488</b>	<b>21.470</b>	<b>23.330</b>	<b>1998/99 Total</b>
Άντρες	4.767	3.641	1.126	6.183	9.824	10.950	Men
Γυναίκες	6.075	5.341	734	6.305	11.646	12.380	Women
<b>1999/00</b> <b>Σύνολο</b>	<b>10.414</b>	<b>8.389</b>	<b>2.025</b>	<b>12.147</b>	<b>20.536</b>	<b>22.561</b>	<b>1999/00 Total</b>
Άντρες	4.469	3.227	1.242	5.694	8.921	10.163	Men
Γυναίκες	5.945	5.162	783	6.453	11.615	12.398	Women
<b>2000/01</b> <b>Σύνολο</b>	<b>11.934</b>	<b>9.462</b>	<b>2.472</b>	<b>13.650</b>	<b>23.112</b>	<b>25.584</b>	<b>2000/01 Total</b>
Άντρες	5.011	3.512	1.499	6.192	9.704	11.203	Men
Γυναίκες	6.923	5.950	973	7.458	13.408	14.381	Women
<b>2001/02</b> <b>Σύνολο</b>	<b>13.894</b>	<b>10.836</b>	<b>3.058</b>	<b>14.882</b>	<b>25.718</b>	<b>28.776</b>	<b>2001/02 Total</b>
Άντρες	6.280	4.356	1.924	6.683	11.039	12.963	Men
Γυναίκες	7.614	6.480	1.134	8.199	14.679	15.813	Women
<b>2002/03</b> <b>Σύνολο</b>	<b>18.272</b>	<b>12.990</b>	<b>5.282</b>	<b>16.374</b>	<b>29.364</b>	<b>34.646</b>	<b>2002/03 Total</b>
Άντρες	9.228	5.142	4.086	7.536	12.678	16.764	Men
Γυναίκες	9.044	7.848	1.196	8.838	16.686	17.882	Women
<b>2003/04</b> <b>Σύνολο</b>	<b>20.849</b>	<b>14.170</b>	<b>6.679</b>	<b>17.631</b>	<b>31.801</b>	<b>38.480</b>	<b>2003/04 Total</b>
Άντρες	10.859	5.641	5.218	8.210	13.851	19.069	Men
Γυναίκες	9.990	8.529	1.461	9.421	17.950	19.411	Women
<b>2004/05</b> <b>Σύνολο</b>	<b>20.078</b>	<b>15.177</b>	<b>4.901</b>	<b>19.400</b>	<b>34.577</b>	<b>39.478</b>	<b>2004/05 Total</b>
Άντρες	9.636	6.280	3.356	9.104	15.384	18.740	Men
Γυναίκες	10.442	8.897	1.545	10.296	19.193	20.738	Women
<b>2005/06</b> <b>Σύνολο</b>	<b>20.587</b>	<b>14.957</b>	<b>5.630</b>	<b>20.969</b>	<b>35.926</b>	<b>41.556</b>	<b>2005/06 Total</b>
Άντρες	10.116	5.936	4.180	9.841	15.777	19.957	Men
Γυναίκες	10.471	9.021	1.450	11.128	20.149	21.599	Women
<b>2006/07</b> <b>Σύνολο</b>	<b>22.227</b>	<b>16.266</b>	<b>5.961</b>	<b>21.188</b>	<b>37.454</b>	<b>43.415</b>	<b>2006/07 Total</b>
Άντρες	11.090	6.650	4.440	9.964	16.614	21.054	Men
Γυναίκες	11.137	9.616	1.521	11.224	20.840	22.361	Women
<b>2007/08</b> <b>Σύνολο</b>	<b>25.688</b>	<b>17.936</b>	<b>7.752</b>	<b>22.530</b>	<b>40.466</b>	<b>48.218</b>	<b>2007/08 Total</b>
Άντρες	13.093	7.333	5.760	10.625	17.958	23.718	Men
Γυναίκες	12.595	10.603	1.992	11.905	22.508	24.500	Women

**ΣΥΝΟΠΤΙΚΟΣ ΠΙΝΑΚΑΣ XI. ΣΠΟΥΔΑΣΤΕΣ ΤΡΙΤΟΒΑΘΜΙΑΣ ΕΚΠΑΙΔΕΥΣΗΣ ΑΝΑ 100.000 ΚΑΤΟΙΚΟΥΣ 1970-2007**

**SUMMARY TABLE XI. TERTIARY STUDENTS PER 100.000 INHABITANTS, 1970-2007**

Έτος Year	Άντρες-Men			Γυναίκες-Women			Σύνολο-Total		
	Στην Κύπρο Local	Στο εξωτερικό Abroad	Σύνολο Total	Στην Κύπρο Local	Στο εξωτερικό Abroad	Σύνολο Total	Στην Κύπρο Local	Στο εξωτερικό Abroad	Σύνολο Total
1970	221	2.814	<b>3.035</b>	142	882	<b>1.024</b>	181	1.834	<b>2.015</b>
1975	169	2.945	<b>3.114</b>	139	1.781	<b>1.920</b>	154	2.362	<b>2.516</b>
1980	446	2.912	<b>3.358</b>	312	1.743	<b>2.055</b>	379	2.323	<b>2.702</b>
1981	476	2.780	<b>3.256</b>	288	1.725	<b>2.013</b>	381	2.249	<b>2.630</b>
1982	390	2.683	<b>3.073</b>	298	1.517	<b>1.815</b>	344	2.097	<b>2.441</b>
1984	535	2.299	<b>2.834</b>	424	1.477	<b>1.901</b>	479	1.886	<b>2.365</b>
1985	600	2.329	<b>2.929</b>	551	1.461	<b>2.012</b>	575	1.894	<b>2.469</b>
1986	658	2.249	<b>2.907</b>	583	1.441	<b>2.024</b>	621	1.843	<b>2.464</b>
1987	775	2.126	<b>2.901</b>	751	1.377	<b>2.128</b>	763	1.750	<b>2.513</b>
1988	858	2.036	<b>2.894</b>	943	1.310	<b>2.253</b>	900	1.672	<b>2.572</b>
1989	929	1.923	<b>2.852</b>	1.114	1.200	<b>2.314</b>	1.022	1.560	<b>2.582</b>
1990	1.086	1.844	<b>2.930</b>	1.146	1.234	<b>2.380</b>	1.116	1.538	<b>2.654</b>
1991	1.004	1.851	<b>2.855</b>	970	1.265	<b>2.235</b>	987	1.557	<b>2.544</b>
1992	1.029	1.725	<b>2.754</b>	994	1.205	<b>2.199</b>	1.011	1.464	<b>2.475</b>
1993	995	1.609	<b>2.604</b>	1.132	1.195	<b>2.327</b>	1.064	1.401	<b>2.464</b>
1994	1.060	1.597	<b>2.657</b>	1.344	1.216	<b>2.560</b>	1.203	1.405	<b>2.608</b>
1995	1.114	1.578	<b>2.692</b>	1.586	1.232	<b>2.818</b>	1.352	1.404	<b>2.756</b>
1996	1.344	1.591	<b>2.935</b>	1.649	1.357	<b>3.006</b>	1.498	1.473	<b>2.971</b>
1997	1.387	1.643	<b>3.030</b>	1.727	1.561	<b>3.288</b>	1.559	1.602	<b>3.161</b>
1998	1.417	1.838	<b>3.256</b>	1.753	1.819	<b>3.572</b>	1.588	1.829	<b>3.417</b>
1999	1.316	1.676	<b>2.992</b>	1.694	1.839	<b>3.534</b>	1.508	1.759	<b>3.267</b>
2000	1.462	1.805	<b>3.267</b>	1.951	2.104	<b>4.055</b>	1.711	1.957	<b>3.668</b>
2001	1.817	1.931	<b>3.748</b>	2.125	2.282	<b>4.407</b>	1.974	2.109	<b>4.083</b>
2002	2.632	2.149	<b>4.781</b>	2.481	2.425	<b>4.906</b>	2.555	2.290	<b>4.845</b>
2003	3.023	2.285	<b>5.308</b>	2.692	2.539	<b>5.231</b>	2.855	2.414	<b>5.269</b>
2004	2.610	2.466	<b>5.076</b>	2.748	2.710	<b>5.458</b>	2.680	2.590	<b>5.270</b>
2005	2.677	2.605	<b>5.282</b>	2.695	2.864	<b>5.559</b>	2.686	2.736	<b>5.422</b>
2006	2.893	2.599	<b>5.492</b>	2.817	2.839	<b>5.656</b>	2.854	2.721	<b>5.575</b>
2007	3.361	2.727	<b>6.088</b>	3.151	2.978	<b>6.129</b>	3.255	2.855	<b>6.110</b>

Σημείωση: Τα στοιχεία από το 1993 μέχρι το 1999 αναθεωρήθηκαν με βάση τα αποτελέσματα της Απογραφής Πληθυσμού του 2001.

Note: Data from 1993 to 1999 were revised on the basis of the 2001 Census of Population.

**ΣΥΝΟΠΤΙΚΟΣ ΠΙΝΑΚΑΣ ΧΙΙ. ΑΝΩΤΑΤΟ ΜΟΡΦΩΤΙΚΟ ΕΠΙΠΕΔΟ ΓΙΑ ΑΤΟΜΑ ΗΛΙΚΙΑΣ 20 ΕΤΩΝ ΚΑΙ ΑΝΩ, 1946-2008**

**SUMMARY TABLE XII. HIGHEST EDUCATIONAL ATTAINMENT FOR PERSONS 20 YEARS OF AGE AND OVER, 1946-2008**

(α) Για τις χρονιές 1946-1991

(α) For the years 1946-1991

%

Έτος Year	Φύλο	Μη φοιτήσαντες σε σχολεία Never attended school	Δημοτικό σχολείο <sup>(1)</sup> Primary school <sup>(1)</sup>	Μέση (Γενική και Τεχνική) Secondary (General and Technical)	Τριτοβάθμια Tertiary	Σύνολο Total	Sex
1946	<b>Σύνολο</b>	<b>41</b>	<b>51</b>	<b>7</b>	<b>1</b>	<b>100</b>	<b>Total</b>
	Άντρες	23	65	11	1	100	Men
	Γυναίκες	59	36	5	0	100	Women
1960	<b>Σύνολο</b>	<b>25</b>	<b>59</b>	<b>15</b>	<b>1</b>	<b>100</b>	<b>Total</b>
	Άνδρες	12	65	21	2	100	Men
	Γυναίκες	36	52	11	1	100	Women
1976	<b>Σύνολο</b>	<b>13</b>	<b>53</b>	<b>25</b>	<b>9</b>	<b>100</b>	<b>Total</b>
	Άνδρες	6	53	30	11	100	Men
	Γυναίκες	21	53	20	6	100	Women
1980	<b>Σύνολο</b>	<b>8</b>	<b>55</b>	<b>29</b>	<b>8</b>	<b>100</b>	<b>Total</b>
	Άντρες	3	53	34	10	100	Men
	Γυναίκες	14	55	25	6	100	Women
1984	<b>Σύνολο</b>	<b>8</b>	<b>45</b>	<b>34</b>	<b>13</b>	<b>100</b>	<b>Total</b>
	Άντρες	3	42	38	17	100	Men
	Γυναίκες	13	47	31	9	100	Women
1987	<b>Σύνολο</b>	<b>6</b>	<b>46</b>	<b>34</b>	<b>14</b>	<b>100</b>	<b>Total</b>
	Άντρες	2	44	38	16	100	Men
	Γυναίκες	10	48	30	12	100	Women
1989	<b>Σύνολο</b>	<b>6</b>	<b>45</b>	<b>35</b>	<b>14</b>	<b>100</b>	<b>Total</b>
	Άντρες	2	44	38	16	100	Men
	Γυναίκες	9	47	32	12	100	Women
1991	<b>Σύνολο</b>	<b>6</b>	<b>39</b>	<b>40</b>	<b>15</b>	<b>100</b>	<b>Total</b>
	Άντρες	2	36	45	17	100	Men
	Γυναίκες	10	41	36	13	100	Women

(Συνεχ.-Cont'd)

ΣΥΝΟΠΤΙΚΟΣ ΠΙΝΑΚΑΣ XII(συνέχ.). ΑΝΩΤΑΤΟ ΜΟΡΦΩΤΙΚΟ ΕΠΙΠΕΔΟ ΓΙΑ ΑΤΟΜΑ ΗΛΙΚΙΑΣ 20 ΕΤΩΝ ΚΑΙ ΑΝΩ, 1946-2008

SUMMARY TABLE XII(cont 'd). HIGHEST EDUCATIONAL ATTAINMENT FOR PERSONS 20 YEARS OF AGE AND OVER, 1946-2008

(β) Για τις χρονιές 1992-2008

(b) For the years 1992-2008

Έτος Year	Φύλο	%				Σύνολο Total	Sex
		Δε φοίτησαν/τελείωσαν το Δημοτικό Not attended/completed Primary	Δημοτικό σχολείο <sup>(2)</sup> Primary school <sup>(2)</sup>	Μέση (Γενική και Τεχνική) Secondary (General and Technical)	Τριτοβάθμια Tertiary		
1992	<b>Σύνολο</b>	<b>16</b>	<b>28</b>	<b>38</b>	<b>18</b>	<b>100</b>	<b>Total</b>
	Άντρες	10	29	42	19	100	Men
	Γυναίκες	21	29	34	16	100	Women
1997	<b>Σύνολο</b>	<b>15</b>	<b>28</b>	<b>40</b>	<b>17</b>	<b>100</b>	<b>Total</b>
	Άντρες	10	29	44	17	100	Men
	Γυναίκες	19	28	37	16	100	Women
2001	<b>Σύνολο</b>	<b>9</b>	<b>23</b>	<b>43</b>	<b>25</b>	<b>100</b>	<b>Total</b>
	Άντρες	6	22	47	25	100	Men
	Γυναίκες	13	23	40	24	100	Women
2003	<b>Σύνολο</b>	<b>12</b>	<b>20</b>	<b>43</b>	<b>25</b>	<b>100</b>	<b>Total</b>
	Άντρες	7	21	45	27	100	Men
	Γυναίκες	15	20	42	23	100	Women
2004	<b>Σύνολο</b>	<b>10</b>	<b>20</b>	<b>45</b>	<b>25</b>	<b>100</b>	<b>Total</b>
	Άντρες	6	21	47	26	100	Men
	Γυναίκες	13	20	43	24	100	Women
2005	<b>Σύνολο</b>	<b>7</b>	<b>21</b>	<b>47</b>	<b>25</b>	<b>100</b>	<b>Total</b>
	Άντρες	5	21	49	25	100	Men
	Γυναίκες	10	21	44	25	100	Women
2006	<b>Σύνολο</b>	<b>7</b>	<b>19</b>	<b>47</b>	<b>27</b>	<b>100</b>	<b>Total</b>
	Άντρες	4	20	50	26	100	Men
	Γυναίκες	10	19	44	27	100	Women
2007	<b>Σύνολο</b>	<b>7</b>	<b>18</b>	<b>47</b>	<b>28</b>	<b>100</b>	<b>Total</b>
	Άντρες	4	18	50	28	100	Men
	Γυναίκες	9	18	44	29	100	Women
2008	<b>Σύνολο</b>	<b>7</b>	<b>17</b>	<b>46</b>	<b>30</b>	<b>100</b>	<b>Total</b>
	Άντρες	4	17	50	29	100	Men
	Γυναίκες	9	17	43	31	100	Women

<sup>(1)</sup> Συμπεριλαμβάνει επίσης αυτούς που φοίτησαν στο δημοτικό αλλά δεν το τελείωσαν.

<sup>(1)</sup> Includes also those that have attended primary schools but have not completed it.

<sup>(2)</sup> Συμπεριλαμβάνει μόνο αυτούς που έχουν σαν ανώτατο μορφωτικό επίπεδο το δημοτικό (συμπληρωμένο).

<sup>(2)</sup> Includes only those that have as their highest educational attainment the primary level (completed)

ΣΥΝΟΠΤΙΚΟΣ ΠΙΝΑΚΑΣ XIII. ΣΥΜΜΕΤΟΧΗ ΤΟΥ ΠΛΗΘΥΣΜΟΥ ΗΛΙΚΙΑΣ 25-64 ΧΡΟΝΩΝ ΣΕ ΔΡΑΣΤΗΡΙΟΤΗΤΕΣ ΜΑΘΗΣΗΣ ΚΑΤΑ ΤΗ ΔΙΑΡΚΕΙΑ ΤΩΝ ΤΕΛΕΥΤΑΙΩΝ 12 ΜΗΝΩΝ, 2006

SUMMARY TABLE XIII. PARTICIPATION OF THE POPULATION AGED 25-64 IN LEARNING ACTIVITIES DURING THE LAST 12 MONTHS, 2006

Ομάδα ηλικίας, μορφωτικό επίπεδο, κατάσταση απασχόλησης, επαρχία, αστική/αγροτική περιοχή	Συμμετοχή στην Κανονική Εκπαίδευση		Συμμετοχή στη Μη-Κανονική Εκπαίδευση		Συμμετοχή στην Άτυπη Μάθηση		Age group, educational attainment, labour status, district, urban/rural area					
	Άντρες Men	Γυναίκες Women	Σύνολο Total	Άντρες Men	Γυναίκες Women	Σύνολο Total		Άντρες Men	Γυναίκες Women	Σύνολο Total		
<b>Ομάδα ηλικίας</b>												
25-34 χρονών	49,5	57,0	53,2	10,0	5,6	7,8	45,1	54,9	50,0	69,3	73,3	71,3
35-49 "	47,8	39,1	43,3	2,0	0,8	1,4	47,5	38,7	43,0	60,5	65,4	63,0
50-64 "	30,6	19,9	25,2	0,1	0,3	0,2	30,5	19,8	25,0	53,5	60,9	57,3
Σύνολο	43,0	38,2	40,6	3,8	2,0	2,9	41,6	37,5	39,5	60,9	66,2	63,6
<b>Μορφωτικό επίπεδο</b>												
Γυμνάσιο ή κατώτερο Λύκειο/Τεχνική	19,6	12,7	16,2	0,0	0,0	0,0	19,6	12,7	16,0	46,8	54,5	50,8
Τριτοβάθμια	42,3	36,6	39,5	1,0	1,1	1,0	41,7	36,0	39,0	60,4	67,4	63,8
Σύνολο	66,2	63,3	64,7	11,1	4,9	7,8	62,4	61,6	61,9	75,1	75,7	75,4
<b>Κατάσταση απασχόλησης</b>												
Εργοδοτούμενοι	43,0	38,2	40,6	3,8	2,0	2,9	41,6	37,5	39,5	60,9	66,2	63,6
Ανεργοί	45,2	51,8	48,0	3,0	2,3	2,7	44,5	51,1	47,3	61,9	69,0	64,9
Αδρανείς	27,1	35,8	31,1	2,9	6,0	4,4	24,1	29,7	26,7	43,5	70,4	55,9
Σύνολο	24,0	13,9	15,7	12,7	1,3	3,4	14,8	13,4	13,6	57,4	60,8	60,2
<b>Επαρχία</b>												
Λευκωσία	49,8	43,3	46,5	6,0	2,4	4,2	47,8	42,7	45,2	70,5	77,5	74,1
Αμμόχωστος	29,1	31,8	30,3	3,2	1,0	2,2	26,2	31,8	28,7	16,5	19,2	17,8
Λάρνακα	44,5	32,6	38,6	2,1	2,0	2,0	44,0	31,8	38,0	80,6	85,1	82,8
Λεμεσός	40,2	35,2	37,5	2,4	1,5	2,0	38,7	34,2	36,4	42,7	45,8	44,3
Πάφος	33,3	39,4	36,5	2,5	2,4	2,5	33,1	38,2	35,8	68,0	73,6	70,9
Σύνολο	43,0	38,2	40,6	3,8	2,0	2,9	41,6	37,5	39,5	60,9	66,2	63,6
<b>Αστική/αγροτική περιοχή</b>												
Αστική	48,0	40,9	44,3	4,9	2,6	3,7	46,2	39,9	42,9	65,6	68,8	67,3
Αγροτική	32,3	31,5	32,0	3,8	2,0	2,9	31,7	31,3	31,5	51,0	59,8	55,2
Σύνολο	43,0	38,2	40,6	3,8	2,0	2,9	41,6	37,5	39,5	60,9	66,2	63,6

Πηγή: Έρευνα Επιμόρφωσης Ενηλίκων, 2006  
Source: Adult Education Survey, 2006



**ΣΥΝΟΠΤΙΚΟΣ ΠΙΝΑΚΑΣ ΧΙΥ. ΑΛΦΑΒΗΤΙΣΜΟΣ 1946-2001**  
**SUMMARY TABLE XIV. LITERACY RATES, 1946-2001**

(%)

Έτος Year	Εναλφάβητοι - Literate			Αναλφάβητοι - Illiterate		
	<b>Σύνολο Total</b>	Άντρες Men	Γυναίκες Women	<b>Σύνολο Total</b>	Άντρες Men	Γυναίκες Women
1946	<b>67</b>	81	53	<b>33</b>	19	47
1960	<b>82</b>	91	73	<b>18</b>	9	27
1973	<b>85</b>	94	77	<b>15</b>	6	23
1976	<b>90</b>	96	85	<b>10</b>	4	15
1980	<b>93</b>	98	88	<b>7</b>	2	12
1984	<b>93</b>	97	87	<b>7</b>	3	13
1987	<b>94</b>	98	91	<b>6</b>	2	9
1989	<b>95</b>	98	92	<b>5</b>	2	8
1991	<b>94</b>	98	90	<b>6</b>	2	10
1992	<b>94</b>	98	90	<b>6</b>	2	10
2001	<b>97</b>	99	95	<b>3</b>	1	5

Σημείωση: Για τα έτη 1946 και 1960, ο αλφαριθμητισμός αναφέρεται για τα άτομα ηλικίας 7 ετών και άνω, για τα έτη 1973 και 1976, 10 ετών και άνω και για τα υπόλοιπα έτη καλύπτει ηλικίες 15 ετών και άνω.

Note: For the years 1946 and 1960, literacy refers to persons over 7 years of age, for 1973 and 1976, over 10 years of age and for the rest of the years it covers ages of 15 years and over.

**ΣΥΝΟΠΤΙΚΟΣ ΠΙΝΑΚΑΣ XV. ΔΗΜΟΣΙΕΣ ΔΑΠΑΝΕΣ ΣΤΗΝ ΕΚΠΑΙΔΕΥΣΗ ΚΑΙ ΠΟΣΟΣΤΟ ΣΤΟ ΑΕΠ ΚΑΙ ΣΤΟΝ ΠΡΟΫΠΟΛΟΓΙΣΜΟ, 1970-2008**

**SUMMARY TABLE XV. PUBLIC EXPENDITURE ON EDUCATION AS % OF GDP AND BUDGET, 1970-2008**

Έτος Year	Προϋπολογισμός (€εκ.) Budget (€mn)	Α.Ε.Π. (€εκ.) G.D.P. (€mn)	Δημόσιες Δαπάνες στην Εκπαίδευση (€εκ.) Public Expenditure on Education (€mn)	% στον Προϋπολογισμό % of Budget	% στο Α.Ε.Π. % of G.D.P.
1970	69,4	387,2	11,3	16,3	2,9
1971	80,1	446,8	12,3	15,4	2,7
1972	94,8	507,6	14,2	15,0	2,8
1973	119,8	563,7	17,4	14,6	3,1
1974	122,2	520,4	19,8	16,2	3,8
1975	136,0	439,1	19,5	14,3	4,4
1976	150,7	570,5	22,0	14,6	3,9
1977	172,6	722,9	25,1	14,6	3,5
1978	237,0	865,6	29,6	12,5	3,4
1979	299,9	1.076,1	37,9	12,6	3,5
1980	396,4	1.299,2	47,0	11,8	3,6
1981	451,2	1.496,7	59,3	13,1	4,0
1982	529,8	1.751,1	69,5	13,1	4,0
1983	633,4	1.942,2	79,8	12,6	4,1
1984	693,7	2.285,1	87,0	12,5	3,8
1985	810,4	2.532,5	96,9	12,0	3,8
1986	845,9	2.733,2	103,4	12,2	3,8
1987	980,6	3.043,2	111,9	11,4	3,7
1988	1.151,9	3.404,2	124,2	10,8	3,6
1989	1.207,0	3.855,3	137,0	11,4	3,6
1990	1.379,2	4.366,7	171,4	12,4	3,9
1991	1.574,5	4.570,0	178,7	11,4	3,9
1992	1.626,1	5.301,6	222,5	13,7	4,2
1993	1.857,6	5.595,0	255,4	13,8	4,6
1994	2.159,0	6.237,6	298,2	13,8	4,8
1995	2.259,3	6.845,7	330,4	14,6	4,8
1996	2.543,1	7.107,1	356,8	14,0	5,0
1997	2.690,4	7.471,9	423,2	15,7	5,7
1998	2.945,1	8.026,7	464,1	15,8	5,8
1999	3.138,0	8.594,9	486,3	15,5	5,7
2000	5.382,6	9.417,5	528,6	14,8	5,6
2001	4.039,6	10.041,3	633,4	15,7	6,3
2002	4.413,7	10.528,9	722,9	16,4	6,9
2003	5.278,6	11.627,2	861,3	16,3	7,4
2004	5.434,7	12.395,7	853,1	15,7	6,9
2005	5.854,4	13.432,3	937,2	16,0	7,0
2006	6.271,1	14.435,3	1.017,8	16,2	7,1
2007	6.693,6	15.596,3	1.110,0	16,6	7,1
2008 <sup>(1)</sup>	7.454,2	16.948,5	1.270,2	17,0	7,5

(1) Προκαταρκτικά

(1) Provisional

ΣΥΝΟΠΤΙΚΟΣ ΠΙΝΑΚΑΣ XVI. ΣΥΓΚΡΙΣΗ ΔΕΙΚΤΩΝ ΕΚΠΑΙΔΕΥΣΗΣ ΜΕΤΑΞΥ ΧΩΡΩΝ ΤΗΣ ΕΥΡΩΠΗΣ  
SUMMARY TABLE XVI. COMPARISON OF EDUCATION INDICATORS BETWEEN EUROPEAN COUNTRIES

Χώρα Country	Ποσοστό νέων στις ηλικίες 20-24 χρονών με μορφωτικό επίπεδο τουλάχιστον το Λύκειο, 2008 <sup>(1)</sup> Percentage of young people in the ages 20-24 with highest educational attainment at least Upper Secondary level, 2008 <sup>(1)</sup>	Ποσοστό των απόμων ηλικίας 25-64 χρονών με μορφωτικό επίπεδο τουλάχιστον το Λύκειο, 2008 <sup>(1)</sup> Percentage of the population aged 25-64 having completed at least Upper Secondary level, 2008 <sup>(1)</sup>	Πρόωρα αποσυρθέντες από το σχολείο, 2007 <sup>(1,2)</sup> Early school leavers, 2007 <sup>(1,2)</sup>	Ποσοστό πληθυσμού στις ηλικίες 25-64 με προσόντα τριτοβάθμιας εκπαίδευσης, 2008 <sup>(1)</sup> Percentage of people between ages 25-64 with tertiary education qualifications, 2008 <sup>(1)</sup>		Δια Βίου Μάθηση, 2008 <sup>(1,3)</sup> Lifelong Learning, 2008 <sup>(1,3)</sup>	Ποσοστό φοιτητών που σπουδάζουν σε άλλη Ευρωπαϊκή χώρα (EU-25, EEA ή Υποψήφια χώρα), 2007 <sup>(1)</sup> Percentage of students studying in another EU-25, EEA or Candidate country, 2007 <sup>(1)</sup>	Δημόσιες δαπάνες για την εκπαίδευση σαν ποσοστό στο ΑΕΠ, 2006 <sup>(1)</sup> Public expenditure on education as a percentage of GDP, 2006 <sup>(1)</sup>							
	Άντρες Men	Γυναίκες Women	Σύνολο Total	Άντρες Men	Γυναίκες Women	Σύνολο Total									
Κύπρος Cyprus	80,1	89,5	85,1	74,7	71,5	73,1	19,5	6,8	12,6	33,9	35,1	34,5	8,5	56,9	7,0
ΕΕ27 EU 27	75,7	81,4	78,5	72,8	70,3	71,5	16,9	12,7	14,8	23,8	24,7	24,2	9,6 (pp)	2,8	5,0
Αυστρία Austria	84,2	84,8	84,5	86,7	75,4	81,0	11,6	10,2	10,9	20,6	15,6	18,1	13,2	4,7	5,4
Βέλγιο Belgium	80,5	83,9	82,2	69,5	69,6	69,6	13,9	10,7	12,3	30,7	34,0	32,3	6,8	2,6	6,0
Βουλγαρία Bulgaria	84,0	83,4	83,7	77,6	77,5	77,5	16,3	16,9	16,6	18,2	27,1	22,8	1,4	8,3	4,2
Γαλλία France	81,4	86,0	83,7	71,0	68,7	69,8	14,6	10,9	12,7	25,5	29,2	27,4	7,2	2,5	5,6
Γερμανία Germany	71,9	76,4	74,1	88,2	82,5	85,3	13,4	11,9	12,7	28,9	21,8	25,3	7,9	3,1	4,4
Δανία Denmark	63,6	78,6	71,0	78,9	76,3	77,6	15,7	8,9	12,4	31,3	36,2	33,7	30,2	2,5	8,0
Ελβετία Switzerland	76,3 <sup>(4)</sup>	80,0 <sup>(4)</sup>	78,1 <sup>(4)</sup>	89,4 <sup>(4)</sup>	81,0 <sup>(4)</sup>	85,2 <sup>(4)</sup>	8,5	6,7	7,6	41,5	25,7	33,6	26,8 <sup>(5)</sup>	..	5,5

(Συνέχεια-Cont'd)

ΣΥΝΟΠΤΙΚΟΣ ΠΙΝΑΚΑΣ XVI(συνέχ.). ΣΥΓΚΡΙΣΗ ΔΕΙΚΤΩΝ ΕΚΠΑΙΔΕΥΣΗΣ ΜΕΤΑΞΥ ΧΩΡΩΝ ΤΗΣ ΕΥΡΩΠΗΣ  
 SUMMARY TABLE XVI(cont'd). COMPARISON OF EDUCATION INDICATORS BETWEEN EUROPEAN COUNTRIES

Χώρα Country	Ποσοστό νέων στις ηλικίες 20-24 χρονών με μορφωτικό επίπεδο τουλάχιστον το Λύκειο, 2008 <sup>(1)</sup> Percentage of young people in the ages 20-24 with highest educational attainment at least Upper Secondary level, 2008 <sup>(1)</sup>	Ποσοστό των ατόμων ηλικίας 25-64 χρονών με μορφωτικό επίπεδο τουλάχιστον το Λύκειο, 2008 <sup>(1)</sup> Percentage of the population aged 25-64 having completed at least Upper Secondary level, 2008 <sup>(1)</sup>	Πρόωρα αποσυρθέντες από το σχολείο, 2007 <sup>(1,2)</sup> Early school leavers, 2007 <sup>(1,2)</sup>	Ποσοστό πληθυσμού στις ηλικίες 25-64 με προσόντα τριτοβάθμιας εκπαίδευσης, 2008 <sup>(1)</sup> Percentage of people between ages 25-64 with tertiary education qualifications, 2008 <sup>(1)</sup>	Δια Βίου Μάθηση, 2008 <sup>(1,3)</sup> Lifelong Learning, 2008 <sup>(1,3)</sup>	Ποσοστό φοιτητών που σπουδάζουν σε άλλη Ευρωπαϊκή χώρα (EU-25, EEA ή Υποψήφια χώρα), 2007 <sup>(1)</sup> Percentage of students studying in another EU-25, EEA or Candidate country, 2007 <sup>(1)</sup>	Δημόσιες δαπάνες για την εκπαίδευση σαν ποσοστό στο ΑΕΠ, 2006 <sup>(1)</sup> Public expenditure on education as a percentage of GDP, 2006 <sup>(1)</sup>					
	Άντρες Men	Γυναίκες Women	Σύνολο Total	Άντρες Men	Γυναίκες Women	Σύνολο Total						
Ελλάδα Greece	86,6	82,1	61,1	18,6	10,7	14,7	23,0	22,3	22,6	2,9	5,8	..
Εσθονία Estonia	88,3	52,2	88,5	19,6 <sup>(4)</sup>	10,7 <sup>(4)</sup>	13,2 <sup>(4)</sup>	26,2	41,6	34,3	9,8 <sup>(pr)</sup>	4,5	4,3
Ην.Βασίλειο Un.Kingdom	80,0	78,2	73,4	14,6 <sup>(4)</sup>	11,4 <sup>(4)</sup>	13,0 <sup>(4)</sup>	31,5	32,1	31,8	19,9	0,7	5,5
Ιρλανδία Ireland	91,0	87,4	69,4	14,2	8,7	11,5	29,8	35,7	32,7	10,2 <sup>(pr)</sup>	14,2	4,9
Ισλανδία Iceland	59,8	53,6	64,1	31,5 <sup>(4)</sup>	24,6 <sup>(4)</sup>	28,1 <sup>(4)</sup>	27,9	34,4	31,0	25,1	17,8	7,6
Ισπανία Spain	67,6	60,0	51,0	36,1	25,6	31,0	28,7	29,8	29,2	10,4	1,4	4,3
Ιταλία Italy	79,7	76,5	53,3	22,6	15,9	19,3	13,0	15,7	14,4	6,3	1,8	4,7
Λετονία Latvia	76,0	80,0	85,8	19,7	12,3	16,0	19,0	30,8	25,2	6,8	2,5	5,1
Λιθουανία Lithuania	92,3	89,1	90,6	11,4	5,9	8,7	25,3	35,0	30,4	4,9	3,3	4,8
Λουξεμβούργο Luxembourg	77,4	72,8	67,9	19,2	11,1	15,1	29,4	25,9	27,7	8,5	..	3,4

(Συνέχεια-Cont'd)

ΣΥΝΟΠΤΙΚΟΣ ΠΙΝΑΚΑΣ ΧVI(συνέχ.). ΣΥΓΚΡΙΣΗ ΔΕΙΚΤΩΝ ΕΚΠΑΙΔΕΥΣΗΣ ΜΕΤΑΞΥ ΧΩΡΩΝ ΤΗΣ ΕΥΡΩΠΗΣ  
SUMMARY TABLE XVI(cont'd.). COMPARISON OF EDUCATION INDICATORS BETWEEN EUROPEAN COUNTRIES

Χώρα Country	Ποσοστό νέων στις ηλικίες 20-24 χρονών με μορφωτικό επίπεδο τουλάχιστον το Λύκειο, 2008 <sup>(1)</sup> Percentage of young people in the ages 20-24 with highest educational attainment at least Upper Secondary level, 2008 <sup>(1)</sup>		Ποσοστό των ατόμων ηλικίας 25-64 χρονών με μορφωτικό επίπεδο τουλάχιστον το Λύκειο, 2008 <sup>(1)</sup> Percentage of the population aged 25-64 having completed at least Upper Secondary level, 2008 <sup>(1)</sup>		Πρόωρα αποσυρθέντες από το σχολείο, 2007 <sup>(1,2)</sup> Early school leavers, 2007 <sup>(1,2)</sup>		Ποσοστό πληθυσμού στις ηλικίες 25-64 με προσόντα τριτοβάθμιας εκπαίδευσης, 2008 <sup>(1)</sup> Percentage of people between ages 25-64 with tertiary education qualifications, 2008 <sup>(1)</sup>		Δια Βίου Μάθηση, 2008 <sup>(1,3)</sup> Lifelong Learning, 2008 <sup>(1,3)</sup>	Ποσοστό φοιτητών που σπουδάζουν σε άλλη Ευρωπαϊκή χώρα (EU-25, EEA ή Υποψήφια χώρα), 2007 <sup>(1)</sup> Percentage of students studying in another EU-25, EEA or Candidate country, 2007 <sup>(1)</sup>	Δημόσιες δαπάνες για την εκπαίδευση σαν ποσοστό στο ΑΕΠ, 2006 <sup>(1)</sup> Public expenditure on education as a percentage of GDP, 2006 <sup>(1)</sup>				
	Αντρες Men	Γυναίκες Women	Σύνολο Total	Αντρες Men	Γυναίκες Women	Σύνολο Total	Αντρες Men	Γυναίκες Women				Σύνολο Total			
Μάλτα Malta	50,5	58,3	54,2	30,9	24,0	27,5	41,5	33,3	37,6	13,8	12,5	13,1	6,2	9,9	..
Νορβηγία Norway	91,2 <sup>(4)</sup>	95,4 <sup>(4)</sup>	93,3 <sup>(4)</sup>	88,5 <sup>(4)</sup>	88,3 <sup>(4)</sup>	88,4 <sup>(4)</sup>	7,4 <sup>(4)</sup>	4,3 <sup>(4)</sup>	5,9 <sup>(4)</sup>	31,8	39,2	35,4	19,3	5,0	6,6
Ολλανδία Netherlands	71,9	80,6	76,2	75,5	71,1	73,3	14,4	9,6	12,0	33,9	29,9	31,9	17,0	2,1	5,5
Ουγγαρία Hungary	81,7	85,5	83,6	83,2	76,4	79,7	12,5	9,3	10,9	17,3	21,0	19,2	3,1	1,8	5,4
Πολωνία Poland	89,3	93,3	91,3	87,7	86,6	87,1	6,4	3,6	5,0	16,6	22,4	19,6	4,7	1,8	5,3
Πορτογαλία Portugal	47,1	61,9	54,3	25,6	30,8	28,2	42,0	30,4	36,3	11,5	17,0	14,3	5,3 <sup>(pb)</sup>	4,0	5,3
Ρουμανία Romania	77,9	78,6	78,3	80,1	70,7	75,3	19,2	19,1	19,2	13,1	12,6	12,8	1,5	2,2	..
Σλοβακ Republic	91,0	93,6	92,3	82,7	87,2	89,9	8,1	6,3	7,2	14,5	15,1	14,8	3,3	10,2	3,8
Σλοβενία Slovenia	87,4	93,6	90,2	84,0	80,0	82,0	5,7	2,7	4,3	19,0	26,4	22,6	13,9	2,1	5,7

(Συνέχεια-Cont'd)

ΣΥΝΟΠΤΙΚΟΣ ΠΙΝΑΚΑΣ XVI(συνέχ.). ΣΥΓΚΡΙΣΗ ΔΕΙΚΤΩΝ ΕΚΠΑΙΔΕΥΣΗΣ ΜΕΤΑΞΥ ΧΩΡΩΝ ΤΗΣ ΕΥΡΩΠΗΣ  
SUMMARY TABLE XVI(cont'd.). COMPARISON OF EDUCATION INDICATORS BETWEEN EUROPEAN COUNTRIES

Χώρα Country	Ποσοστό νέων στις ηλικίες 20-24 χρονών με μορφωτικό επίπεδο τουλάχιστον το Λύκειο, 2008 <sup>(1)</sup> Percentage of young people in the ages 20-24 with highest educational attainment at least Upper Secondary level, 2008 <sup>(1)</sup>	Ποσοστό των ατόμων ηλικίας 25-64 χρονών με μορφωτικό επίπεδο τουλάχιστον το Λύκειο, 2008 <sup>(1)</sup> Percentage of the population aged 25-64 having completed at least Upper Secondary level, 2008 <sup>(1)</sup>	Πρόωρα αποσυρθέντες από το σχολείο, 2007 <sup>(1,2)</sup> Early school leavers, 2007 <sup>(1,2)</sup>	Ποσοστό πληθυσμού στις ηλικίες 25-64 με προσόντα τριτοβάθμιας εκπαίδευσης, 2008 <sup>(1)</sup> Percentage of people between ages 25-64 with tertiary education qualifications, 2008 <sup>(1)</sup>	Δια Βίου Μάθηση, 2008 <sup>(1,3)</sup> Lifelong Learning, 2008 <sup>(1,3)</sup>	Ποσοστό φοιτητών που σπουδάζουν σε άλλη Ευρωπαϊκή χώρα (EU-25, EEA ή Υποψήφια χώρα), 2007 <sup>(1)</sup> Percentage of students studying in another EU-25, EEA or Candidate country, 2007 <sup>(1)</sup>	Δημόσιες δαπάνες για την εκπαίδευση σαν ποσοστό στο ΑΕΠ, 2006 <sup>(1)</sup> Public expenditure on education as a percentage of GDP, 2006 <sup>(1)</sup>								
	Αντρες Men	Γυναίκες Women	Σύνολο Total	Αντρες Men	Γυναίκες Women	Σύνολο Total									
Σουηδία Sweden	86,2	89,7	87,9	83,3	86,7	85,0	13,3 <sup>(4)</sup>	10,7 <sup>(4)</sup>	12,0 <sup>(4)</sup>	27,1	36,7	31,8	32,0 <sup>(4)</sup>	3,0	6,9
Τσεχία Czech Republic	91,0	92,2	91,6	94,1	87,7	90,9	5,7 <sup>(4)</sup>	5,4 <sup>(4)</sup>	5,5 <sup>(4)</sup>	15,2	13,7	14,5	7,8 <sup>(pp)</sup>	2,1	4,6
Φινλανδία Finland	84,6 <sup>(pp)</sup>	87,6 <sup>(pp)</sup>	86,2 <sup>(pp)</sup>	78,8 <sup>(pp)</sup>	83,4 <sup>(pp)</sup>	81,1 <sup>(pp)</sup>	9,7	6,3	7,9	31,0	42,2	36,6	23,1	2,9	6,1

Πηγή / Source :

<sup>(1)</sup> Eurostat database, July 2009, Eurostat

Σημείωση/Note:

- <sup>(2)</sup> Ποσοστό του πληθυσμού ηλικίας 18-24 με ανώτατο μορφωτικό επίπεδο το γυμνάσιο -3 χρόνια- και τώρα δεν φοιτά σε σχολείο  
<sup>(2)</sup> Percentage of the population aged 18-24 with at most lower secondary education and not in further education or training  
<sup>(3)</sup> Δια βίου μάθηση αναφέρεται στο ποσοστό των ατόμων ηλικίας 25-64 οι οποίοι συμμετέχουν σε προγράμματα μάθησης στην κανονική ή μη-κανονική εκπαίδευση, κατά τη διάρκεια των 4 εβδομάδων πριν την έρευνα (Έρευνα Εργατικού Δυναμικού)  
<sup>(3)</sup> Lifelong learning refers to the percentage of the persons aged 25-64 who participate in learning activities in formal or non-formal education during the 4 weeks preceding the survey (Labour Force Survey).  
<sup>(4)</sup> Τα στοιχεία αναφέρονται στο 2006  
<sup>(4)</sup> Data refer to 2006  
<sup>(5)</sup> Τα στοιχεία αναφέρονται στο 2007  
<sup>(5)</sup> Data refer to 2007  
<sup>(pp)</sup> Προκαταρκτικά / Provisional

**Μ Ε Ρ Ο Σ Α**

**ΠΡΟΔΗΜΟΤΙΚΗ ΕΚΠΑΙΔΕΥΣΗ,  
ΣΧΟΛΙΚΟ ΕΤΟΣ, 2007/2008**

**P A R T A**

**PRE-PRIMARY EDUCATION,  
SCHOOL YEAR, 2007/2008**





ΠΡΟΣΧΟΛΙΚΗ ΚΑΙ ΠΡΟΔΗΜΟΤΙΚΗ ΕΚΠΑΙΔΕΥΣΗ  
PRE-SCHOOL AND PRE-PRIMARY EDUCATION

ΠΙΝΑΚΑΣ 1. ΣΧΟΛΕΙΑ, ΠΑΙΔΙΑ ΚΑΙ ΔΙΔΑΚΤΙΚΟ ΠΡΟΣΩΠΙΚΟ, ΚΑΤΑ ΕΠΙΠΕΔΟ ΚΑΙ ΤΥΠΟ ΣΧΟΛΕΙΟΥ, 2007/2008  
TABLE 1. SCHOOLS, CHILDREN AND TEACHING PERSONNEL BY LEVEL AND TYPE OF SCHOOL, 2007/2008

Επίπεδο και τύπος σχολείου	Σχολεία Schools	Παιδιά Children		Διδακτικό προσωπικό (Πλήρη και Μερική Απασχ.) Teaching Personnel (Full and Part Time)			Διδακτικό προσωπικό (ΠΠΑ) <sup>(1)</sup> Teaching Personnel (FTE) <sup>(1)</sup>	Παιδιά ανά δάσκαλο/ Children/ teacher ratio	Level and type of school	
		Αγόρια Boys	Κορίτσια Girls	Σύνολο Total	Άντρες Men	Γυναίκες Women				Σύνολο Total
<b>ΝΗΠΙΑΓΩΓΕΙΑ</b>	<b>466</b>	<b>10.586</b>	<b>9.803</b>	<b>20.389</b>	<b>18</b>	<b>1.558</b>	<b>1.576</b>	<b>1.410</b>	<b>14,5</b>	<b>KINDERGARTEN</b>
Δημόσια	251	5.099	4.749	9.848	2	766	768	639	15,4	Public
Κοινοτικά	62	856	790	1.646	1	97	98	91	18,1	Communal
Ιδιωτικά	153	4.631	4.264	8.895	15	695	710	680	13,1	Private
<b>ΠΑΙΔΟΚΟΜΙΚΟΙ ΣΤΑΘΜΟΙ</b>	<b>238</b>	<b>3.815</b>	<b>3.355</b>	<b>7.170</b>	<b>9</b>	<b>699</b>	<b>708</b>	<b>678</b>	<b>10,6</b>	<b>DAY NURSERY SCHOOLS</b>
Δημόσιοι	11	173	181	354	0	49	49	49	7,2	Public
Κοινοτικοί	53	949	837	1.786	1	181	182	176	10,1	Communal
Ιδιωτικοί	174	2.693	2.337	5.030	8	469	477	453	11,1	Private
<b>ΣΥΝΟΛΟ</b>	<b>704</b>	<b>14.401</b>	<b>13.158</b>	<b>27.559</b>	<b>27</b>	<b>2.257</b>	<b>2.284</b>	<b>2.088</b>	<b>13,2</b>	<b>TOTAL</b>

(1) ΠΠΑ: Ισοδύναμο Πλήρους Απασχόλησης

(1) FTE: Full Time Equivalent

ΠΡΟΣΧΟΛΙΚΗ ΚΑΙ ΠΡΟΔΗΜΟΤΙΚΗ ΕΚΠΑΙΔΕΥΣΗ  
PRE-SCHOOL AND PRE-PRIMARY EDUCATION

ΠΙΝΑΚΑΣ 2. ΣΧΟΛΕΙΑ, ΠΑΙΔΙΑ ΚΑΙ ΔΙΔΑΚΤΙΚΟ ΠΡΟΣΩΠΙΚΟ, ΚΑΤΑ ΕΠΙΠΕΔΟ, ΤΥΠΟ ΣΧΟΛΕΙΟΥ ΚΑΙ ΕΠΑΡΧΙΑ, 2007/2008  
TABLE 2. SCHOOLS, CHILDREN AND TEACHING PERSONNEL BY LEVEL, TYPE OF SCHOOL AND DISTRICT, 2007/2008

Επίπεδο και τύπος σχολείου	Δημόσια-Public			Κοινοτικά-Communal			Ιδιωτικά-Private			Γενικό σύνολο Grand total			Level and type of school
	Σχολεία Schools	Παιδιά Children	Διδακτικό προσωπικό (ΠΠΑ) <sup>(1)</sup> Teaching Personnel (FTE) <sup>(1)</sup>	Σχολεία Schools	Παιδιά Children	Διδακτικό προσωπικό (ΠΠΑ) <sup>(1)</sup> Teaching Personnel (FTE) <sup>(1)</sup>	Σχολεία Schools	Παιδιά Children	Διδακτικό προσωπικό (ΠΠΑ) <sup>(1)</sup> Teaching personnel (FTE) <sup>(1)</sup>	Σχολεία Schools	Παιδιά Children	Διδακτικό προσωπικό (ΠΠΑ) <sup>(1)</sup> Teaching personnel (FTE) <sup>(1)</sup>	
<b>ΝΗΣΙΑΓΩΓΕΙΑ</b>													<b>KINDERGARTEN</b>
Λευκωσία	94	3.247	230	30	726	46	78	4.914	408	202	8.887	684	Lefkosia
Αστικές	48	2.042	144	19	495	33	71	4.445	376	138	6.982	553	Urban
Αγροτικές	46	1.205	86	11	231	13	7	469	32	64	1.905	131	Rural
Αμμόχωστος	13	749	44	5	263	16	1	50	3	19	1.062	63	Ammochostos
Αγροτικές	13	749	44	5	263	16	1	50	3	19	1.062	63	Rural
Λάρνακα	54	2.075	124	7	178	8	22	1.075	70	83	3.328	202	Larnaca
Αστικές	23	1.164	67	3	73	3	18	855	57	44	2.092	127	Urban
Αγροτικές	31	911	57	4	105	5	4	220	13	39	1.236	75	Rural
Λεμεσός	56	2.354	152	14	329	15	49	2.583	183	119	5.266	350	Lemesos
Αστικές	28	1.581	102	13	304	14	48	2.528	179	89	4.413	295	Urban
Αγροτικές	28	773	50	1	25	1	1	55	4	30	853	55	Rural
Πάφος	34	1.423	89	6	150	6	3	273	16	43	1.846	111	Pafos
Αστικές	16	1.035	63	5	129	5	3	273	16	24	1.437	84	Urban
Αγροτικές	18	388	26	1	21	1	0	0	0	19	409	27	Rural
<b>Σύνολο</b>	<b>251</b>	<b>9.848</b>	<b>639</b>	<b>62</b>	<b>1.646</b>	<b>91</b>	<b>153</b>	<b>8.895</b>	<b>680</b>	<b>466</b>	<b>20.389</b>	<b>1.410</b>	<b>Total</b>
Αστικές	115	5.822	376	40	1.001	55	140	8.101	628	295	14.924	1.059	Urban
Αγροτικές	136	4.026	263	22	645	36	13	794	52	171	5.465	351	Rural

(Συνέχεια-Cont'd)

(1) ΠΠΑ: Ισοδύναμο Πλήρους Απασχόλησης

(1) FTE: Full Time Equivalent

ΠΡΟΣΧΟΛΙΚΗ ΚΑΙ ΠΡΩΤΟΒΑΘΜΙΑ ΕΚΠΑΙΔΕΥΣΗ  
PRE-SCHOOL AND PRE-PRIMARY EDUCATION

ΠΙΝΑΚΑΣ 2(συνέχ.). ΣΧΟΛΕΙΑ, ΠΑΙΔΙΑ ΚΑΙ ΔΙΔΑΚΤΙΚΟ ΠΡΟΣΩΠΙΚΟ, ΚΑΤΑ ΕΠΙΠΕΔΟ ΚΑΙ ΤΥΠΟ ΣΧΟΛΕΙΟΥ ΚΑΙ ΤΥΠΟ ΣΧΟΛΕΙΟΥ ΚΑΙ ΔΙΣΤΡΙΚΤ, 2007/2008  
TABLE 2(cont'd). SCHOOLS, CHILDREN AND TEACHING PERSONNEL BY LEVEL AND TYPE OF SCHOOL AND DISTRICT, 2007/2008

Επίπεδο και τύπος σχολείου	Δημόσια-Public			Ιδιωτικά-Private			Γενικό σύνολο Grand total			Level and type of school		
	Σχολεία Schools	Παιδιά Children	Διδακτικό προσωπικό (ΠΠΑ) <sup>(1)</sup> Teaching Personnel (FTE) <sup>(1)</sup>	Κοινοτικά-Communal			Ιδιωτικά-Private					
				Σχολεία Schools	Παιδιά Children	Διδακτικό προσωπικό (ΠΠΑ) <sup>(1)</sup> Teaching Personnel (FTE) <sup>(1)</sup>	Σχολεία Schools	Παιδιά Children	Διδακτικό προσωπικό (ΠΠΑ) <sup>(1)</sup> Teaching personnel (FTE) <sup>(1)</sup>			
<b>ΠΑΙΔΟΚΟΜΙΚΟΙ ΣΤΑΘΜΟΙ</b>										<b>DAY NURSERY SCHOOLS</b>		
Λευκωσία	4	135	17	22	755	81	49	1.230	129	75	2.120	227
Αστικές	4	135	17	7	335	39	36	946	100	47	1.416	156
Αγροτικές	0	0	0	15	420	42	13	284	29	28	704	71
Αμμόχωστος	0	0	0	7	206	14	18	581	46	25	787	60
Αγροτικές	0	0	0	7	206	14	18	581	46	25	787	60
Λάρνακα	4	108	14	11	357	37	28	879	69	43	1.344	120
Αστικές	3	92	11	4	123	11	22	661	51	29	876	73
Αγροτικές	1	16	3	7	234	26	6	218	18	14	468	47
Λεμεσός	2	80	14	11	373	31	57	1.543	151	70	1.996	196
Αστικές	2	80	14	5	270	20	51	1.397	137	58	1.747	171
Αγροτικές	0	0	0	6	103	11	6	146	14	12	249	25
Πάφος	1	31	4	2	95	13	22	797	58	25	923	75
Αστικές	1	31	4	1	70	10	21	778	57	23	879	71
Αγροτικές	0	0	0	1	25	3	1	19	1	2	44	4
<b>Σύνολο</b>	<b>11</b>	<b>354</b>	<b>49</b>	<b>53</b>	<b>1.786</b>	<b>176</b>	<b>174</b>	<b>5.030</b>	<b>453</b>	<b>238</b>	<b>7.170</b>	<b>678</b>
Αστικές	10	338	46	17	798	80	130	3.782	345	157	4.918	471
Αγροτικές	1	16	3	36	988	96	44	1.248	108	81	2.252	207
<b>ΣΥΝΟΛΟ</b>	<b>262</b>	<b>10.202</b>	<b>688</b>	<b>115</b>	<b>3.432</b>	<b>267</b>	<b>327</b>	<b>13.925</b>	<b>1.133</b>	<b>704</b>	<b>27.559</b>	<b>2.088</b>
Αστικές	125	6.160	422	57	1.799	135	270	11.883	973	452	19.842	1.530
Αγροτικές	137	4.042	266	58	1.633	132	57	2.042	160	252	7.717	558

<sup>(1)</sup> ΠΠΑ: Ισοδύναμο Πλήρους Απασχόλησης

<sup>(1)</sup> FTE: Full Time Equivalent

ΠΡΟΣΧΟΛΙΚΗ ΚΑΙ ΠΡΟΔΗΜΟΤΙΚΗ ΕΚΠΑΙΔΕΥΣΗ  
PRE-SCHOOL AND PRE-PRIMARY EDUCATION

ΠΙΝΑΚΑΣ 3. ΑΡΙΘΜΟΣ ΠΑΙΔΙΩΝ ΚΑΤΑ ΕΠΙΠΕΔΟ, ΗΛΙΚΙΑ, ΤΥΠΟ ΣΧΟΛΕΙΟΥ ΚΑΙ ΦΥΛΟ, 2007/2008  
TABLE 3. NUMBER OF CHILDREN BY LEVEL, AGE, TYPE OF SCHOOL AND SEX, 2007/2008

Επίπεδο και ηλικία	Δημόσια Public		Κοινοτικά Communal		Ιδιωτικά Private		Γενικό σύνολο Grand total		Level and age
	Αγόρια Boys	Κορίτσια Girls	Αγόρια Boys	Κορίτσια Girls	Αγόρια Boys	Κορίτσια Girls	Αγόρια Boys	Κορίτσια Girls	
<b>ΝΗΠΙΑΓΩΓΕΙΑ</b>									<b>KINDERGARTEN</b>
<1 χρονών	0	0	0	0	44	33	44	33	<1years
1 "	0	0	0	0	159	142	159	142	1 "
2 "	0	0	0	0	840	779	840	779	2 "
3 "	332	328	377	340	1.265	1.164	1.974	1.832	3 "
4 "	1.462	1.446	450	417	1.247	1.165	3.159	3.028	4 "
5 "	3.120	2.871	28	33	1.048	957	4.196	3.861	5 "
6 "	173	96	1	0	28	24	202	120	6 "
7 "	12	7	0	0	0	0	12	7	7 "
8 "	0	1	0	0	0	0	0	1	8 "
<b>Σύνολο</b>	<b>5.099</b>	<b>4.749</b>	<b>856</b>	<b>790</b>	<b>4.631</b>	<b>4.264</b>	<b>10.586</b>	<b>9.803</b>	<b>Total</b>
<i>Από τα οποία, με ειδικές ανάγκες</i>	<i>103</i>	<i>53</i>	<i>9</i>	<i>1</i>	<i>13</i>	<i>4</i>	<i>125</i>	<i>58</i>	<i>Of which with special needs</i>
<b>ΠΑΙΔΟΚΟΜΙΚΟΙ ΣΤΑΘΜΟΙ</b>									<b>DAY NURSERY SCHOOLS</b>
<1 χρονών	2	3	30	22	116	95	148	120	<1years
1 "	10	5	157	116	373	345	540	466	1 "
2 "	35	32	294	265	735	636	1.064	933	2 "
3 "	63	79	317	291	806	715	1.186	1.085	3 "
4 "	63	62	150	141	565	469	778	672	4 "
5 "	0	0	1	1	86	63	87	64	5 "
6 "	0	0	0	1	7	8	7	9	6 "
7 "	0	0	0	0	5	6	5	6	7 "
<b>Σύνολο</b>	<b>173</b>	<b>181</b>	<b>949</b>	<b>837</b>	<b>2.693</b>	<b>2.337</b>	<b>3.815</b>	<b>3.355</b>	<b>Total</b>
<i>Από τα οποία, με ειδικές ανάγκες</i>	<i>0</i>	<i>0</i>	<i>4</i>	<i>2</i>	<i>6</i>	<i>2</i>	<i>10</i>	<i>4</i>	<i>Of which with special needs</i>
<b>ΣΥΝΟΛΟ</b>	<b>5.272</b>	<b>4.930</b>	<b>1.805</b>	<b>1.627</b>	<b>7.324</b>	<b>6.601</b>	<b>14.401</b>	<b>13.158</b>	<b>TOTAL</b>
<i>Από τα οποία, με ειδικές ανάγκες</i>	<i>103</i>	<i>53</i>	<i>13</i>	<i>3</i>	<i>19</i>	<i>6</i>	<i>135</i>	<i>62</i>	<i>Of which with special needs</i>



ΠΡΟΣΧΟΛΙΚΗ ΚΑΙ ΠΡΟΔΗΜΟΤΙΚΗ ΕΚΠΑΙΔΕΥΣΗ  
PRE-SCHOOL AND PRE-PRIMARY EDUCATION

ΠΙΝΑΚΑΣ 5. ΑΡΙΘΜΟΣ ΞΕΝΩΝ ΠΑΙΔΙΩΝ ΚΑΤΑ ΕΠΙΠΕΔΟ, ΧΩΡΑ ΥΠΗΚΟΟΤΗΤΑΣ, ΤΥΠΟ ΣΧΟΛΕΙΟΥ ΚΑΙ ΦΥΛΟ, 2007/2008

TABLE 5. NUMBER OF FOREIGN CHILDREN BY LEVEL, COUNTRY OF NATIONALITY, TYPE OF SCHOOL AND SEX, 2007/2008

Τύπος σχολείου και χώρα υπηκοότητας	Δημόσια Public		Κοινοτικά Communal		Ιδιωτικά Private		Γενικό σύνολο Grand total			Type of school and country of nationality
	Αγόρια Boys	Κορίτσια Girls	Σύνολο Total	Αγόρια Boys	Κορίτσια Girls	Σύνολο Total	Αγόρια Boys	Κορίτσια Girls	Σύνολο Total	
<b>ΝΗΠΙΑΓΩΓΕΙΑ ΚΑΙ ΠΑΙΔΟΚΟΜΙΚΟΙ ΣΤΑΘΜΟΙ</b>										
<b>Χώρες Ευρωπαϊκής Ένωσης</b>										
Βέλγιο	0	0	0	0	0	0	1	3	4	Belgium
Βουλγαρία	23	21	44	12	16	28	32	31	63	Bulgaria
Γαλλία	1	0	1	0	0	0	19	14	33	France
Γερμανία	0	3	3	2	0	2	8	14	22	Germany
Δανία	0	0	0	0	0	0	2	0	2	Denmark
Ελλάδα	87	82	169	10	10	20	51	50	101	Greece
Έλληνες της Αλβανίας	7	2	9	3	3	6	0	1	1	Greeks of Albania
Έλληνες του Πόντου	140	147	287	47	35	82	143	133	276	Greeks of Pontos
Εσθονία	0	0	0	0	0	0	1	1	2	Estonia
Ηνωμένο Βασίλειο	33	35	68	11	10	21	118	127	245	United Kingdom
Ιρλανδία	2	0	2	0	0	0	0	2	2	Ireland
Ισπανία	0	0	0	0	0	0	1	0	1	Spain
Ιταλία	0	0	0	0	0	0	4	1	5	Italy
Λετονία	3	0	3	0	0	0	0	0	0	Latvia
Λιθουανία	0	1	1	0	0	0	0	0	0	Lithuania
Μάλτα	1	0	1	1	0	1	0	1	1	Malta
Ολλανδία	0	0	0	0	0	0	3	4	7	Netherlands
Ουγγαρία	0	0	0	0	0	0	2	2	4	Hungary
Πολωνία	8	9	17	2	5	7	18	17	35	Poland
Πορτογαλλία	0	0	0	0	0	0	2	2	4	Portugal
Ρουμανία	23	15	38	9	13	22	35	34	69	Romania
Σλοβακία	0	2	2	0	1	1	3	4	7	Slovakia

(Συνέχεια-Cont'd)

ΠΡΟΣΧΟΛΙΚΗ ΚΑΙ ΠΡΩΤΟΒΑΘΜΙΑ ΕΚΠΑΙΔΕΥΣΗ  
PRE-SCHOOL AND PRE-PRIMARY EDUCATION

ΠΙΝΑΚΑΣ 5(συνέχ.). ΑΡΙΘΜΟΣ ΞΕΝΩΝ ΠΑΙΔΙΩΝ ΚΑΤΑ ΕΠΙΠΕΔΟ, ΧΩΡΑ ΥΠΗΚΟΟΤΗΤΑΣ, ΤΥΠΟ ΣΧΟΛΕΙΟΥ ΚΑΙ ΦΥΛΟ, 2007/2008

TABLE 5(cont'd). NUMBER OF FOREIGN CHILDREN BY LEVEL, COUNTRY OF NATIONALITY, TYPE OF SCHOOL AND SEX, 2007/2008

Τύπος σχολείου και χώρα υπηκοότητας	Δημόσια Public		Κοινοτικά Communal		Ιδιωτικά Private		Γενικό σύνολο Grand total		Type of school and country of nationality
	Αγόρια Boys	Κορίτσια Girls	Αγόρια Boys	Κορίτσια Girls	Αγόρια Boys	Κορίτσια Girls	Αγόρια Boys	Κορίτσια Girls	
Σλοβενία	0	0	0	0	1	0	1	0	Slovenia
Σουηδία	0	1	1	0	2	3	5	4	Sweden
Τσεχία	0	1	0	0	1	0	1	1	Czech Republic
Φινλανδία	0	0	0	0	1	1	2	1	Finland
<b>Σύνολο</b>	<b>328</b>	<b>319</b>	<b>98</b>	<b>93</b>	<b>448</b>	<b>445</b>	<b>893</b>	<b>874</b>	<b>1.731</b>
<u>Άλλες χώρες</u>									<u>Other countries</u>
Αίγυπτος	4	6	2	3	9	10	19	15	Egypt
Αρμενία	2	1	5	3	2	2	4	9	Armenia
Γεωργία	27	20	4	1	0	0	0	31	Georgia
Η.Π.Α.	4	0	0	0	8	7	15	12	U.S.A.
Ινδία	1	0	1	0	22	11	33	24	India
Ιράν	9	7	3	3	7	5	12	19	Iran
Ισραήλ	3	0	0	0	10	6	16	13	Israel
Λίβανος	2	3	1	3	22	10	32	25	Lebanon
Ουκρανία	11	3	0	1	5	5	10	16	Ukraine
Παλαιστίνη	13	9	0	0	5	3	8	18	Palestine
Ρωσία	23	24	4	6	92	88	180	119	Russia
Σερβία	3	2	1	1	8	9	17	12	Serbia
Σρι Λάνκα	3	0	1	1	13	16	29	17	Sri Lanka
Συρία	32	29	5	8	18	21	39	55	Syria
Τουρκία	10	8	4	3	0	3	3	14	Turkey
Άλλες χώρες	19	20	5	7	39	28	67	63	Other countries
<b>Σύνολο</b>	<b>166</b>	<b>132</b>	<b>36</b>	<b>40</b>	<b>260</b>	<b>224</b>	<b>484</b>	<b>462</b>	<b>858</b>
<b>Γενικό Σύνολο</b>	<b>494</b>	<b>451</b>	<b>134</b>	<b>133</b>	<b>708</b>	<b>669</b>	<b>1.377</b>	<b>1.336</b>	<b>2.589</b>
<b>Γενικό Σύνολο</b>									<b>Grand Total</b>

ΠΡΟΣΧΟΛΙΚΗ ΚΑΙ ΠΡΟΔΗΜΟΤΙΚΗ ΕΚΠΑΙΔΕΥΣΗ  
PRE-SCHOOL AND PRE-PRIMARY EDUCATION

ΠΙΝΑΚΑΣ 6. ΑΡΙΘΜΟΣ ΠΑΙΔΙΩΝ ΤΩΝ ΙΔΙΩΤΙΚΩΝ ΣΧΟΛΕΙΩΝ ΚΑΤΑ ΕΠΙΠΕΔΟ, ΕΠΙΠΡΟΣΘΕΤΗ ΓΛΩΣΣΑ <sup>(1)</sup>  
ΠΟΥ ΔΙΔΑΣΚΟΝΤΑΙ ΚΑΙ ΦΥΛΟ, 2007/2008  
TABLE 6. NUMBER OF CHILDREN OF PRIVATE SCHOOLS BY LEVEL OF EDUCATION, ADDITIONAL  
LANGUAGE <sup>(1)</sup> TAUGHT AND SEX, 2007/2008

Επίπεδο και γλώσσα	Ιδιωτικά Private			Level and language
	Αγόρια Boys	Κορίτσια Girls	Σύνολο Total	
<b>ΝΗΠΙΑΓΩΓΕΙΑ</b>				<b>KINDERGARTEN</b>
Ελληνικά	316	308	624	Greek
Αγγλικά	475	479	954	English
Γαλλικά	5	8	13	French
Ρωσικά	2	3	5	Russian
<b>ΠΑΙΔΟΚΟΜΙΚΟΙ ΣΤΑΘΜΟΙ</b>				<b>DAY NURSERY SCHOOLS</b>
Ελληνικά	66	74	140	Greek
Αγγλικά	174	175	349	English
Γαλλικά	7	5	12	French
Αραβικά	16	13	29	Arabic
Ρωσικά	22	14	36	Russian
<b>ΝΗΠΙΑΓΩΓΕΙΑ ΚΑΙ ΠΑΙΔΟΚΟΜΙΚΟΙ ΣΤΑΘΜΟΙ</b>				<b>KINDERGARTEN AND DAY NURSERY SCHOOLS</b>
Ελληνικά	382	382	764	Greek
Αγγλικά	649	654	1.303	English
Γαλλικά	12	13	25	French
Αραβικά	16	13	29	Arabic
Ρωσικά	24	17	41	Russian

**Σημείωση :** Παιδιά σε ιδιωτικά ιδρύματα μπορεί να διδάσκονται περισσότερες από μια γλώσσα.

Στα δημόσια και κοινοτικά εκπαιδευτικά ιδρύματα δεν διδάσκεται επιπρόσθετη γλώσσα.

**Note :** Children in private institutions may be taught more than one language.

In public and communal educational institutions no additional language is taught.

(1) Επιπρόσθετη γλώσσα: Γλώσσα που διδάσκεται εκτός της γλώσσας διδασκαλίας του σχολείου

(1) Additional language: Language taught except the teaching language of the school



ΠΡΟΣΧΟΛΙΚΗ ΚΑΙ ΠΡΩΤΗΜΟΤΙΚΗ ΕΚΠΑΙΔΕΥΣΗ  
PRE-SCHOOL AND PRE-PRIMARY EDUCATION

ΠΙΝΑΚΑΣ 7. ΑΡΙΘΜΟΣ ΠΑΙΔΙΩΝ ΚΑΤΑ ΕΠΙΠΕΔΟ, ΓΛΩΣΣΑ ΔΙΔΑΣΚΑΛΙΑΣ ΤΟΥ ΣΧΟΛΕΙΟΥ, ΤΥΠΟΣ ΣΧΟΛΕΙΟΥ ΚΑΙ ΦΥΛΟ, 2007/2008

TABLE 7. NUMBER OF PUPILS BY LEVEL, TEACHING LANGUAGE OF SCHOOL, TYPE OF SCHOOL AND SEX, 2007/2008

Επίπεδο και γλώσσα διδασκαλίας	Δημόσια Public		Κοινοτικά Communal		Ιδιωτικά Private		Γενικό σύνολο Grand total		Level and teaching language
	Αγόρια Boys	Κορίτσια Girls	Αγόρια Boys	Κορίτσια Girls	Αγόρια Boys	Κορίτσια Girls	Αγόρια Boys	Κορίτσια Girls	
<b>ΝΗΣΙΑΓΩΓΕΙΑ</b>									<b>KINDERGARTEN</b>
Ελληνικά	5.099	4.749	842	773	1.615	4.053	3.709	7.762	Greek
Αγγλικά	0	0	0	0	0	573	552	1.125	English
Αρμένικα	0	0	14	17	31	5	3	8	Armenian
Σύνολο	5.099	4.749	856	790	1.646	4.631	4.264	8.895	Total
<b>ΠΑΙΔΟΚΟΜΙΚΟΙ ΣΤΑΘΜΟΙ</b>									<b>DAY NURSERY SCHOOLS</b>
Ελληνικά	173	181	949	837	1.786	2.386	2.060	4.446	Greek
Αγγλικά	0	0	0	0	0	260	234	494	English
Γαλλικά	0	0	0	0	0	20	16	36	French
Αρμένικα	0	0	0	0	0	6	3	9	Armenian
Ρωσικά	0	0	0	0	0	21	24	45	Russian
Σύνολο	173	181	949	837	1.786	2.693	2.337	5.030	Total
<b>ΝΗΣΙΑΓΩΓΕΙΑ ΚΑΙ ΠΑΙΔΟΚΟΜΙΚΟΙ ΣΤΑΘΜΟΙ</b>									<b>KINDERGARTEN AND DAY NURSERY SCHOOLS</b>
Ελληνικά	5.272	4.930	1.791	1.610	3.401	6.439	5.769	12.208	Greek
Αγγλικά	0	0	0	0	0	833	786	1.619	English
Γαλλικά	0	0	0	0	0	20	16	36	French
Αρμένικα	0	0	14	17	31	11	6	17	Armenian
Ρωσικά	0	0	0	0	0	21	24	45	Russian
Σύνολο	5.272	4.930	1.805	1.627	3.432	7.324	6.601	13.925	Total

ΠΡΟΣΧΟΛΙΚΗ ΚΑΙ ΠΡΟΔΗΜΟΤΙΚΗ ΕΚΠΑΙΔΕΥΣΗ  
PRE-SCHOOL AND PRE-PRIMARY EDUCATION

ΠΙΝΑΚΑΣ 8. ΑΡΙΘΜΟΣ ΔΙΔΑΚΤΙΚΟΥ ΚΑΙ ΔΙΕΥΘΥΝΤΙΚΟΥ ΠΡΟΣΩΠΙΚΟΥ ΚΑΤΑ ΕΠΙΠΕΔΟ, ΘΕΣΗ, ΤΥΠΟ ΣΧΟΛΕΙΟΥ, ΠΛΗΡΗΣ/ΜΕΡΙΚΗ ΑΠΑΣΧΟΛΗΣΗ,  
ΣΟΛΥΝΑΜΟ ΠΛΗΡΟΥΣ ΑΠΑΣΧΟΛΗΣΗΣ ΚΑΙ ΦΥΛ/Ο, 2007/2008

TABLE 8. NUMBER OF TEACHING AND MANAGEMENT PERSONNEL BY LEVEL, POST, TYPE OF SCHOOL, FULL/PART TIME,  
FULL TIME EQUIVALENT AND SEX, 2007/2008

Επίπεδο, θέση και τύπος σχολείου	Πλήρης απασχόληση Full-time			Μερική απασχόληση Part-time			Ισοδύναμο Πλήρους Απασχόλησης (ΠΠΑ) Full Time Equivalent (FTE)			Level, post and type of school
	Άνδρες Men	Γυναίκες Women	Σύνολο Total	Άνδρες Men	Γυναίκες Women	Σύνολο Total	Άνδρες Men	Γυναίκες Women	Σύνολο Total	
<b>ΝΗΠΙΑΓΩΓΕΙΑ</b>										<b>KINDERGARTEN</b>
<b>Διευθυντές</b>	<b>6</b>	<b>240</b>	<b>246</b>	<b>5</b>	<b>17</b>	<b>22</b>	<b>6</b>	<b>245</b>	<b>251</b>	<b>Headmasters/Headmistresses</b>
Δημόσια	0	105	105	0	0	0	0	105	105	Public
Κοινοτικά	0	2	2	1	6	7	0	3	3	Communal
Ιδιωτικά	6	133	139	4	11	15	6	137	143	Private
<b>Διδακτικό Προσωπικό</b>	<b>2</b>	<b>1.145</b>	<b>1.147</b>	<b>5</b>	<b>27</b>	<b>32</b>	<b>3</b>	<b>1.156</b>	<b>1.159</b>	<b>Teaching Personnel</b>
Δημόσια	2	532	534	0	0	0	2	532	534	Public
Κοινοτικά	0	86	86	0	3	3	0	88	88	Communal
Ιδιωτικά	0	527	527	5	24	29	1	536	537	Private
<b>Σύνολο</b>	<b>8</b>	<b>1.385</b>	<b>1.393</b>	<b>10</b>	<b>44</b>	<b>54</b>	<b>9</b>	<b>1.401</b>	<b>1.410</b>	<b>Total</b>
Δημόσια	2	637	639	0	0	0	2	637	639	Public
Κοινοτικά	0	88	88	1	9	10	0	91	91	Communal
Ιδιωτικά	6	660	666	9	35	44	7	673	680	Private
<b>ΠΑΙΔΟΚΟΜΙΚΟΙ ΣΤΑΘΜΟΙ</b>										<b>DAY NURSERY SCHOOLS</b>
<b>Διευθυντές</b>	<b>3</b>	<b>154</b>	<b>157</b>	<b>1</b>	<b>14</b>	<b>15</b>	<b>3</b>	<b>157</b>	<b>160</b>	<b>Headmasters/Headmistresses</b>
Δημόσια	0	1	1	0	0	0	0	1	1	Public
Κοινοτικά	0	23	23	0	5	5	0	24	24	Communal
Ιδιωτικά	3	130	133	1	9	10	3	132	135	Private
<b>Διδακτικό Προσωπικό</b>	<b>3</b>	<b>491</b>	<b>494</b>	<b>2</b>	<b>40</b>	<b>42</b>	<b>4</b>	<b>514</b>	<b>518</b>	<b>Teaching Personnel</b>
Δημόσια	0	48	48	0	0	0	0	48	48	Public
Κοινοτικά	1	150	151	0	3	3	1	151	152	Communal
Ιδιωτικά	2	293	295	2	37	39	3	315	318	Private

(Συνέχεια.-cont'd)

ΠΡΟΣΧΟΛΙΚΗ ΚΑΙ ΠΡΟΔΗΜΟΤΙΚΗ ΕΚΠΑΙΔΕΥΣΗ  
PRE-SCHOOL AND PRE-PRIMARY EDUCATION

ΠΙΝΑΚΑΣ 8(συνέχ.). ΑΡΙΘΜΟΣ ΔΙΔΑΚΤΙΚΟΥ ΚΑΙ ΔΙΕΥΘΥΝΤΙΚΟΥ ΠΡΟΣΩΠΙΚΟΥ ΚΑΤΑ ΕΠΙΠΕΔΟ, ΘΕΣΗ, ΤΥΠΟ ΣΧΟΛΕΙΟΥ, ΠΛΗΡΗΣ/ΜΕΡΙΚΗ ΑΠΑΣΧΟΛΗΣΗ, ΙΣΟΔΥΝΑΜΟ ΠΛΗΡΟΥΣ ΑΠΑΣΧΟΛΗΣΗΣ ΚΑΙ ΦΥΛΟ, 2007/2008

TABLE 8(cont'd). NUMBER OF TEACHING AND MANAGEMENT PERSONNEL BY LEVEL, POST, TYPE OF SCHOOL, FULL/PART TIME, FULL TIME EQUIVALENT AND SEX, 2007/2008

Επίπεδο, θέση και τύπος σχολείου	Πλήρης απασχόληση Full-time			Μερική απασχόληση Part-time			Ισοδύναμο Πλήρους Απασχόλησης (ΠΠΑ) Full Time Equivalent (FTE)			Level, post and type of school
	Άνδρες Men	Γυναίκες Women	Σύνολο Total	Άνδρες Men	Γυναίκες Women	Σύνολο Total	Άνδρες Men	Γυναίκες Women	Σύνολο Total	
<b>Σύνολο</b>	<b>6</b>	<b>645</b>	<b>651</b>	<b>3</b>	<b>54</b>	<b>57</b>	<b>7</b>	<b>671</b>	<b>678</b>	<b>Total</b>
Δημόσια	0	49	49	0	0	0	0	49	49	Public
Κοινοτικά	1	173	174	0	8	8	1	175	176	Communal
Ιδιωτικά	5	423	428	3	46	49	6	447	453	Private
<b>ΝΗΠΙΑΓΩΓΕΙΑ ΚΑΙ ΠΑΙΔΟΚΟΜΙΚΟΙ ΣΤΑΘΜΟΙ</b>										<b>KINDERGARTENS AND DAY NURSERY SCHOOLS</b>
<b>Διευθυντές</b>	<b>9</b>	<b>394</b>	<b>403</b>	<b>6</b>	<b>31</b>	<b>37</b>	<b>9</b>	<b>402</b>	<b>411</b>	<b>Headmasters/Headmistresses</b>
Δημόσια	0	106	106	0	0	0	0	106	106	Public
Κοινοτικά	0	25	25	1	11	12	0	27	27	Communal
Ιδιωτικά	9	263	272	5	20	25	9	269	278	Private
<b>Διδακτικό Προσωπικό</b>	<b>5</b>	<b>1.636</b>	<b>1.641</b>	<b>7</b>	<b>67</b>	<b>74</b>	<b>7</b>	<b>1.670</b>	<b>1.677</b>	<b>Teaching Personnel</b>
Δημόσια	2	580	582	0	0	0	2	580	582	Public
Κοινοτικά	1	236	237	0	6	6	1	239	240	Communal
Ιδιωτικά	2	820	822	7	61	68	4	851	855	Private
<b>Σύνολο</b>	<b>14</b>	<b>2.030</b>	<b>2.044</b>	<b>13</b>	<b>98</b>	<b>111</b>	<b>16</b>	<b>2.072</b>	<b>2.088</b>	<b>Total</b>
Δημόσια	2	686	688	0	0	0	2	686	688	Public
Κοινοτικά	1	261	262	1	17	18	1	266	267	Communal
Ιδιωτικά	11	1.083	1.094	12	81	93	13	1.120	1.133	Private

ΠΡΟΣΧΟΛΙΚΗ ΚΑΙ ΠΡΟΔΗΜΟΤΙΚΗ ΕΚΠΑΙΔΕΥΣΗ  
PRE-SCHOOL AND PRE-PRIMARY EDUCATION

ΠΙΝΑΚΑΣ 9. ΑΡΙΘΜΟΣ ΔΙΔΑΚΤΙΚΟΥ ΚΑΙ ΔΙΕΥΘΥΝΤΙΚΟΥ ΠΡΟΣΩΠΙΚΟΥ ΚΑΤΑ ΕΠΙΠΕΔΟ, ΘΕΣΗ, ΟΜΑΔΑ ΗΛΙΚΙΑΣ, ΤΥΠΟ ΣΧΟΛΕΙΟΥ ΚΑΙ ΦΥΛΟ, 2007/2008  
TABLE 9. NUMBER OF TEACHING AND MANAGEMENT PERSONNEL BY LEVEL, POST, AGE GROUP, TYPE OF SCHOOL AND SEX, 2007/2008

Επίπεδο, θέση και ομάδα ηλικίας	Δημόσια Public		Κοινοτικά Communal		Ιδιωτικά Private		Γενικό σύνολο Grand total			Level, post and age group
	Άντρες Men	Γυναίκες Women	Άντρες Men	Γυναίκες Women	Άντρες Men	Γυναίκες Women	Άντρες Men	Γυναίκες Women	Σύνολο Total	
<b>ΝΗΠΙΑΓΩΓΕΙΑ</b>										
<b>Διευθυντές</b>										
< 25 χρονών	0	0	0	0	0	0	0	0	0	1
25 - 29 "	0	0	0	1	0	20	0	21	21	21
30 - 34 "	0	1	0	0	1	27	1	28	29	29
35 - 39 "	0	1	0	1	1	19	1	20	22	22
40 - 44 "	0	0	0	1	3	18	3	19	22	22
45 - 49 "	0	31	0	2	1	18	1	19	51	52
50 - 54 "	0	48	0	2	1	13	1	63	64	64
55 - 59 "	0	24	1	0	1	11	2	35	37	37
60 - 64 "	0	0	0	0	0	7	0	7	7	7
> = 65 "	0	0	0	1	2	10	2	11	13	13
<b>Σύνολο</b>	<b>0</b>	<b>105</b>	<b>1</b>	<b>8</b>	<b>10</b>	<b>144</b>	<b>11</b>	<b>257</b>	<b>268</b>	<b>268</b>
<b>Διδακτικό Προσωπικό</b>										
< 25 χρονών	0	4	0	20	0	138	0	162	162	162
25 - 29 "	0	95	0	44	1	184	1	323	324	324
30 - 34 "	0	101	0	17	2	99	2	217	219	219
35 - 39 "	1	120	0	5	1	44	2	169	171	171
40 - 44 "	1	84	0	0	1	25	2	109	111	111
45 - 49 "	0	63	0	2	0	30	0	95	95	95
50 - 54 "	0	54	0	0	0	21	0	75	75	75
55 - 59 "	0	10	0	1	0	7	0	18	18	18
60 - 64 "	0	1	0	0	0	3	0	4	4	4
> = 65 "	0	0	0	0	0	0	0	0	0	0
Δε δηλώθηκε	0	0	0	0	0	0	0	0	0	0
<b>Σύνολο</b>	<b>2</b>	<b>532</b>	<b>0</b>	<b>89</b>	<b>5</b>	<b>551</b>	<b>7</b>	<b>1.172</b>	<b>1.179</b>	<b>1.179</b>

(Συνέχεια.-Cont'd)

ΠΡΟΣΧΟΛΙΚΗ ΚΑΙ ΠΡΟΔΗΜΟΤΙΚΗ ΕΚΠΑΙΔΕΥΣΗ  
PRE-SCHOOL AND PRE-PRIMARY EDUCATION

ΠΙΝΑΚΑΣ 9(συνέχ.). ΑΡΙΘΜΟΣ ΔΙΔΑΚΤΙΚΟΥ ΚΑΙ ΔΙΕΥΘΥΝΤΙΚΟΥ ΠΡΟΣΩΠΙΚΟΥ ΚΑΤΑ ΕΠΙΠΕΔΟ, ΦΕΣΗ, ΗΛΙΚΙΑ, ΤΥΠΟ ΣΧΟΛΕΙΟΥ ΚΑΙ ΦΥΛΟ, 2007/2008  
TABLE 9(cont'd). NUMBER OF TEACHING PERSONNEL BY LEVEL, POST, AGE GROUP, TYPE OF SCHOOL AND SEX, 2007/2008

Επίπεδο, θέση και ομάδα ηλικίας	Δημόσια Public		Κοινοτικά Communal		Ιδιωτικά Private		Γενικό σύνολο Grand total		Level, post and age group
	Άντρες Men	Γυναίκες Women	Άντρες Men	Γυναίκες Women	Άντρες Men	Γυναίκες Women	Άντρες Men	Γυναίκες Women	
<b>ΠΑΙΔΑΓΩΓΙΚΟΙ ΣΤΑΘΜΟΙ</b>									<b>DAY NURSERY SCHOOLS</b>
Διευθυντές									<b>Headmasters</b>
< 25 χρονών	0	0	0	0	0	0	0	0	< 25 years
25 - 29 "	0	0	0	5	1	39	1	44	25 - 29 "
30 - 34 "	0	0	0	8	0	33	0	41	30 - 34 "
35 - 39 "	0	0	0	6	0	20	0	26	35 - 39 "
40 - 44 "	0	0	0	3	1	18	1	21	40 - 44 "
45 - 49 "	0	0	0	3	1	13	1	16	45 - 49 "
50 - 54 "	0	0	0	2	0	6	0	8	50 - 54 "
55 - 59 "	0	1	0	0	0	1	0	2	55 - 59 "
60 - 64 "	0	0	0	0	1	2	1	2	60 - 64 "
> = 65 "	0	0	0	1	0	0	0	1	> = 65 "
<b>Σύνολο</b>	<b>0</b>	<b>1</b>	<b>0</b>	<b>28</b>	<b>4</b>	<b>139</b>	<b>4</b>	<b>168</b>	<b>Total</b>
<b>Διδακτικό Προσωπικό</b>									<b>Teaching Personnel</b>
< 25 χρονών	0	0	0	19	1	93	1	112	< 25 years
25 - 29 "	0	2	0	41	0	98	0	141	25 - 29 "
30 - 34 "	0	3	0	33	0	55	0	91	30 - 34 "
35 - 39 "	0	5	0	16	0	35	0	56	35 - 39 "
40 - 44 "	0	5	0	10	1	16	1	31	40 - 44 "
45 - 49 "	0	12	1	19	2	18	3	49	45 - 49 "
50 - 54 "	0	15	0	9	0	7	0	31	50 - 54 "
55 - 59 "	0	6	0	5	0	6	0	17	55 - 59 "
60 - 64 "	0	0	0	1	0	1	0	2	60 - 64 "
> = 65 "	0	0	0	0	0	1	0	1	> = 65 "
<b>Σύνολο</b>	<b>0</b>	<b>48</b>	<b>1</b>	<b>153</b>	<b>4</b>	<b>330</b>	<b>5</b>	<b>531</b>	<b>Total</b>
<b>ΣΥΝΟΛΟ</b>	<b>2</b>	<b>686</b>	<b>2</b>	<b>278</b>	<b>23</b>	<b>1.164</b>	<b>27</b>	<b>2.128</b>	<b>TOTAL</b>
		<b>688</b>		<b>280</b>		<b>1.187</b>		<b>2.155</b>	

ΠΡΟΣΧΟΛΙΚΗ ΚΑΙ ΠΡΟΔΗΜΟΤΙΚΗ ΕΚΠΑΙΔΕΥΣΗ  
PRE-SCHOOL AND PRE-PRIMARY EDUCATION

ΠΙΝΑΚΑΣ 10. ΑΡΙΘΜΟΣ ΜΗ ΔΙΔΑΚΤΙΚΟΥ ΠΡΟΣΩΠΙΚΟΥ ΚΑΤΑ ΕΠΙΠΕΔΟ, ΤΥΠΟ ΣΧΟΛΕΙΟΥ, ΘΕΣΗ, ΠΑΡΗΣ/ΜΕΡΙΚΗ ΑΠΑΣΧΟΛΗΣΗ ΚΑΙ ΦΥΛΟ 2007/2008  
TABLE 10. NUMBER OF NON-TEACHING PERSONNEL BY LEVEL, TYPE OF SCHOOL, POST, FULL/PART TIME EMPLOYMENT AND SEX, 2007/2008

Επίπεδο, τύπος σχολείου και θέση	Πλήρης απασχόληση Full-time employment			Μερική απασχόληση Part-time employment			Γενικό σύνολο Grand total			Level, type of school and post
	Ανδρες Men	Γυναίκες Women	Σύνολο Total	Ανδρες Men	Γυναίκες Women	Σύνολο Total	Ανδρες Men	Γυναίκες Women	Σύνολο Total	
<b>ΝΗΠΙΑΓΩΓΕΙΑ</b>										
<b>Δημόσια</b>										
Διοικητικό προσωπικό	0	2	2	0	1	1	0	3	3	Administrative Personnel
Άλλο προσωπικό	0	347	347	0	53	53	0	400	400	Other personnel
<b>Κοινοτικά</b>										
Διοικητικό προσωπικό	0	53	53	0	30	30	0	83	83	Administrative Personnel
Άλλο προσωπικό	0	0	0	0	0	0	0	0	0	Other personnel
<b>Ιδιωτικά</b>										
Διοικητικό προσωπικό	9	222	231	13	76	89	22	298	320	Administrative Personnel
Άλλο προσωπικό	3	5	8	0	8	8	3	13	16	Other personnel
	6	217	223	13	68	81	19	285	304	
<b>ΠΑΙΔΟΚΟΜΙΚΟΙ ΣΤΑΘΜΟΙ</b>										
<b>Δημόσιοι</b>										
Διοικητικό προσωπικό	1	184	185	6	99	105	7	283	290	Administrative Personnel
Άλλο προσωπικό	0	24	24	0	0	0	0	24	24	Other personnel
	0	0	0	0	0	0	0	0	0	
	0	24	24	0	0	0	0	24	24	
<b>Κοινοτικοί</b>										
Διοικητικό προσωπικό	0	70	70	1	29	30	1	99	100	Administrative Personnel
Άλλο προσωπικό	0	0	0	0	0	0	0	0	0	Other personnel
	0	70	70	1	29	30	1	99	100	
<b>Ιδιωτικοί</b>										
Διοικητικό προσωπικό	1	90	91	5	70	75	6	160	166	Administrative Personnel
Άλλο προσωπικό	0	0	0	1	4	5	1	4	5	Other personnel
	1	90	91	4	66	70	5	156	161	
<b>ΣΥΝΟΛΟ</b>	<b>10</b>	<b>808</b>	<b>818</b>	<b>19</b>	<b>259</b>	<b>278</b>	<b>29</b>	<b>1.067</b>	<b>1.096</b>	<b>TOTAL</b>

**Μ Ε Ρ Ο Σ Β**

**ΔΗΜΟΤΙΚΗ ΕΚΠΑΙΔΕΥΣΗ,  
ΣΧΟΛΙΚΟ ΕΤΟΣ 2007/2008**

**P A R T B**

**PRIMARY EDUCATION,  
SCHOOL YEAR 2007/2008**





**ΔΗΜΟΤΙΚΗ ΕΚΠΑΙΔΕΥΣΗ  
PRIMARY EDUCATION**

**ΠΙΝΑΚΑΣ 11. ΜΑΘΗΤΕΣ ΣΤΗ ΔΗΜΟΤΙΚΗ ΕΚΠΑΙΔΕΥΣΗ ΣΤΙΣ ΑΣΤΙΚΕΣ ΚΑΙ ΑΓΡΟΤΙΚΕΣ ΠΕΡΙΟΧΕΣ, 1970/71-2007/08**

**TABLE 11. PUPILS IN PRIMARY EDUCATION IN URBAN AND RURAL AREAS, 1970/71-2007/08**

Σχολικό έτος School year	Απόλυτοι αριθμοί Absolute numbers			Ποσοστό (%) Percentage (%)		
	Αστικές Urban	Αγροτικές Rural	Σύνολο Total	Αστικές Urban	Αγροτικές Rural	Σύνολο Total
1970/71	24.471	44.164	68.635	35,7	64,3	100,0
1971/72	24.143	41.325	65.468	36,9	63,1	100,0
1972/73	24.075	39.724	63.799	37,7	62,3	100,0
1973/74	24.594	38.608	63.202	38,9	61,1	100,0
1974/75	26.091	30.452	56.543	46,1	53,9	100,0
1975/76	27.329	29.225	56.554	48,3	51,7	100,0
1976/77	27.559	27.756	55.315	49,8	50,2	100,0
1977/78	28.149	26.983	55.132	51,1	48,9	100,0
1978/79	28.325	25.984	54.309	52,2	47,8	100,0
1979/80	26.589	23.990	50.579	52,6	47,4	100,0
1980/81	25.727	22.974	48.701	52,8	47,2	100,0
1981/82	24.677	21.418	46.095	53,5	46,5	100,0
1982/83	24.971	21.227	46.198	54,1	45,9	100,0
1983/84	25.091	21.562	46.653	53,8	46,2	100,0
1984/85	25.480	21.901	47.381	53,8	46,2	100,0
1985/86	27.403	23.587	50.990	53,7	46,3	100,0
1986/87	35.455	18.799	54.254	65,4	34,6	100,0
1987/88	36.964	19.566	56.530	65,4	34,6	100,0
1988/89	38.373	20.347	58.720	65,3	34,7	100,0
1989/90	39.913	20.928	60.841	65,6	34,4	100,0
1990/91	41.688	21.274	62.962	66,2	33,8	100,0
1991/92	42.010	21.444	63.454	66,2	33,8	100,0
1992/93	43.157	21.156	64.313	67,1	32,9	100,0
1993/94	43.720	21.187	64.907	67,4	32,6	100,0
1994/95	43.885	20.999	64.884	67,6	32,4	100,0
1995/96	43.849	20.811	64.660	67,8	32,2	100,0
1996/97	44.095	20.666	64.761	68,1	31,9	100,0
1997/98	44.001	20.591	64.592	68,1	31,9	100,0
1998/99	43.522	20.312	63.834	68,2	31,8	100,0
1999/00	43.364	20.351	63.715	68,1	31,9	100,0
2000/01	43.190	20.197	63.387	68,1	31,9	100,0
2001/02	43.481	20.035	63.516	68,5	31,5	100,0
2002/03	43.144	19.724	62.868	68,6	31,4	100,0
2003/04	42.400	19.331	61.731	68,7	31,3	100,0
2004/05	42.215	19.032	61.247	68,9	31,1	100,0
2005/06	40.982	18.419	59.401	69,0	31,0	100,0
2006/07	39.659	17.833	57.492	69,0	31,0	100,0
2007/08	39.134	17.388	56.522	69,2	30,8	100,0

Σημείωση: Η σημαντική αλλαγή στην κατανομή αστικών και αγροτικών περιοχών κατά το 1986/87 οφείλεται στην αλλαγή των γεωγραφικών συνόρων των περιοχών αυτών.

Note: The significant change in the urban/rural distribution in 1986/87 is due to the adoption of new geographical boundaries.

**ΔΗΜΟΤΙΚΗ ΕΚΠΑΙΔΕΥΣΗ  
PRIMARY EDUCATION**

**ΠΙΝΑΚΑΣ 12. ΑΠΟΦΟΙΤΟΙ ΔΗΜΟΤΙΚΩΝ ΠΟΥ ΣΥΝΕΧΙΣΑΝ ΣΕ ΣΧΟΛΕΙΑ ΜΕΣΗΣ ΕΚΠΑΙΔΕΥΣΗΣ,  
1970/71-2006/07**

**TABLE 12. PRIMARY SCHOOL LEAVERS WHO PROCEEDED TO SECONDARY SCHOOLS, 1970/71-2006/07**

Έτος και φύλο	Απόφοιτοι δημοτικών Primary school leavers	Όσοι συνέχισαν το επόμενο έτος σε σχολεία Μέσης εκπαίδευσης Those who proceeded the next year to secondary schools						Year and sex		
		Δημόσια Public		Ιδιωτικά Private		Σύνολο Total				
		Μαθητές Pupils	%	Μαθητές Pupils	%	Μαθητές Pupils	%			
<b>1970/71</b>	<b>Σύνολο</b>	<b>11.872</b>	<b>7.934</b>	<b>66,8</b>	<b>1.811</b>	<b>15,3</b>	<b>9.745</b>	<b>82,1</b>	<b>1970/71</b>	<b>Total</b>
	Αγόρια	6.046	4.190	69,3	904	15,0	5.094	84,3		Boys
	Κορίτσια	5.826	3.744	64,2	907	15,6	4.651	79,8		Girls
<b>1971/72</b>	<b>Σύνολο</b>	<b>11.436</b>	<b>8.519</b>	<b>74,5</b>	<b>1.370</b>	<b>12,0</b>	<b>9.889</b>	<b>86,5</b>	<b>1971/72</b>	<b>Total</b>
	Αγόρια	5.938	4.501	75,8	701	11,8	5.202	87,6		Boys
	Κορίτσια	5.498	4.018	73,1	669	12,2	4.687	85,3		Girls
<b>1972/73</b>	<b>Σύνολο</b>	<b>10.816</b>	<b>8.246</b>	<b>76,2</b>	<b>1.077</b>	<b>10,0</b>	<b>9.323</b>	<b>86,2</b>	<b>1972/73</b>	<b>Total</b>
	Αγόρια	5.537	4.251	76,8	561	10,1	4.812	86,9		Boys
	Κορίτσια	5.279	3.995	75,7	516	9,8	4.511	85,5		Girls
<b>1973/74</b>	<b>Σύνολο</b>	<b>10.805</b>	<b>8.551</b>	<b>79,1</b>	<b>431</b>	<b>4,0</b>	<b>8.982</b>	<b>83,1</b>	<b>1973/74</b>	<b>Total</b>
	Αγόρια	5.554	4.505	81,1	214	3,9	4.719	85,0		Boys
	Κορίτσια	5.251	4.046	77,1	217	4,1	4.263	81,2		Girls
<b>1974/75</b>	<b>Σύνολο</b>	<b>9.936</b>	<b>8.747</b>	<b>88,1</b>	<b>459</b>	<b>4,6</b>	<b>9.206</b>	<b>92,7</b>	<b>1974/75</b>	<b>Total</b>
	Αγόρια	5.133	4.581	89,2	236	4,6	4.817	93,8		Boys
	Κορίτσια	4.803	4.166	86,7	223	4,7	4.389	91,4		Girls
<b>1975/76</b>	<b>Σύνολο</b>	<b>9.762</b>	<b>8.735</b>	<b>89,5</b>	<b>525</b>	<b>5,4</b>	<b>9.260</b>	<b>94,9</b>	<b>1975/76</b>	<b>Total</b>
	Αγόρια	5.106	4.667	91,4	276	5,4	4.943	96,8		Boys
	Κορίτσια	4.656	4.068	87,4	249	5,3	4.317	92,7		Girls
<b>1976/77</b>	<b>Σύνολο</b>	<b>8.711</b>	<b>7.816</b>	<b>89,7</b>	<b>407</b>	<b>4,7</b>	<b>8.223</b>	<b>94,4</b>	<b>1976/77</b>	<b>Total</b>
	Αγόρια	4.519	4.095	90,6	214	4,8	4.309	95,4		Boys
	Κορίτσια	4.192	3.721	88,8	193	4,6	3.914	93,4		Girls
<b>1977/78</b>	<b>Σύνολο</b>	<b>9.244</b>	<b>8.270</b>	<b>89,4</b>	<b>506</b>	<b>5,5</b>	<b>8.776</b>	<b>94,9</b>	<b>1977/78</b>	<b>Total</b>
	Αγόρια	4.808	4.304	89,5	249	5,2	4.553	94,7		Boys
	Κορίτσια	4.436	3.966	89,4	257	5,8	4.223	95,2		Girls
<b>1978/79</b>	<b>Σύνολο</b>	<b>9.842</b>	<b>8.677</b>	<b>88,2</b>	<b>585</b>	<b>5,9</b>	<b>9.262</b>	<b>94,1</b>	<b>1978/79</b>	<b>Total</b>
	Αγόρια	5.090	4.478	88,0	299	5,9	4.777	93,9		Boys
	Κορίτσια	4.752	4.199	88,4	286	6,0	4.485	94,4		Girls
<b>1979/80</b>	<b>Σύνολο</b>	<b>8.496</b>	<b>7.432</b>	<b>87,5</b>	<b>685</b>	<b>8,0</b>	<b>8.117</b>	<b>95,5</b>	<b>1979/80</b>	<b>Total</b>
	Αγόρια	4.342	3.831	88,2	309	7,1	4.140	95,3		Boys
	Κορίτσια	4.154	3.601	86,7	376	9,0	3.977	95,7		Girls
<b>1980/81</b>	<b>Σύνολο</b>	<b>10.076</b>	<b>9.042</b>	<b>89,7</b>	<b>701</b>	<b>7,0</b>	<b>9.743</b>	<b>96,7</b>	<b>1980/81</b>	<b>Total</b>
	Αγόρια	5.129	4.618	90,1	330	6,4	4.948	96,5		Boys
	Κορίτσια	4.947	4.424	89,4	371	7,5	4.795	96,9		Girls
<b>1981/82</b>	<b>Σύνολο</b>	<b>8.607</b>	<b>7.648</b>	<b>88,9</b>	<b>659</b>	<b>7,6</b>	<b>8.307</b>	<b>96,5</b>	<b>1981/82</b>	<b>Total</b>
	Αγόρια	4.350	3.894	89,5	302	7,0	4.196	96,5		Boys
	Κορίτσια	4.257	3.754	88,2	357	8,4	4.111	96,6		Girls
<b>1982/83</b>	<b>Σύνολο</b>	<b>8.558</b>	<b>7.586</b>	<b>88,7</b>	<b>705</b>	<b>8,2</b>	<b>8.291</b>	<b>96,9</b>	<b>1982/83</b>	<b>Total</b>
	Αγόρια	4.396	3.936	89,5	316	7,2	4.252	96,7		Boys
	Κορίτσια	4.162	3.650	87,7	389	9,3	4.039	97,0		Girls

(Συνέχεια-Cont'd)

**ΔΗΜΟΤΙΚΗ ΕΚΠΑΙΔΕΥΣΗ  
PRIMARY EDUCATION**

**ΠΙΝΑΚΑΣ 12(συνέχ.). ΑΠΟΦΟΙΤΟΙ ΔΗΜΟΤΙΚΩΝ ΠΟΥ ΣΥΝΕΧΙΣΑΝ ΣΕ ΣΧΟΛΕΙΑ ΜΕΣΗΣ ΕΚΠΑΙΔΕΥΣΗΣ  
1970/71-2006/07**

**TABLE 12(cont'd). PRIMARY SCHOOL LEAVERS WHO PROCEEDED TO SECONDARY SCHOOLS  
1970/71-2006/07**

Έτος και φύλο	Απόφοιτοι δημοτικών Primary school leavers	Όσοι συνέχισαν το επόμενο έτος σε σχολεία Μέσης εκπαίδευσης Those who proceeded the next year to secondary schools						Year and sex			
		Δημόσια Public		Ιδιωτικά Private		Σύνολο Total					
		Μαθητές Pupils	%	Μαθητές Pupils	%	Μαθητές Pupils	%				
<b>1983/84</b>	<b>Σύνολο</b>	<b>8.327</b>		<b>7.482</b>	<b>89,9</b>	<b>678</b>	<b>8,1</b>	<b>8.160</b>	<b>98,0</b>	<b>1983/84</b>	<b>Total</b>
	Αγόρια	4.233		3.820	90,3	332	7,8	4.152	98,1		Boys
	Κορίτσια	4.094		3.662	89,4	346	8,5	4.008	97,9		Girls
<b>1984/85</b>	<b>Σύνολο</b>	<b>6.337</b>		<b>5.611</b>	<b>88,5</b>	<b>601</b>	<b>9,5</b>	<b>6.212</b>	<b>98,0</b>	<b>1984/85</b>	<b>Total</b>
	Αγόρια	3.247		2.909	89,6	276	8,5	3.185	98,1		Boys
	Κορίτσια	3.090		2.702	87,5	325	10,5	3.027	98,0		Girls
<b>1985/86</b>	<b>Σύνολο</b>	<b>6.743</b>		<b>5.959</b>	<b>88,4</b>	<b>613</b>	<b>9,1</b>	<b>6.572</b>	<b>97,5</b>	<b>1985/86</b>	<b>Total</b>
	Αγόρια	3.446		3.114	90,4	298	8,6	3.412	99,0		Boys
	Κορίτσια	3.297		2.845	86,3	315	9,5	3.160	95,8		Girls
<b>1986/87</b>	<b>Σύνολο</b>	<b>7.514</b>		<b>6.687</b>	<b>89,0</b>	<b>677</b>	<b>9,0</b>	<b>7.364</b>	<b>98,0</b>	<b>1986/87</b>	<b>Total</b>
	Αγόρια	3.840		3.416	88,9	345	9,0	3.761	97,9		Boys
	Κορίτσια	3.674		3.271	89,0	332	9,1	3.603	98,1		Girls
<b>1987/88</b>	<b>Σύνολο</b>	<b>8.701</b>		<b>7.777</b>	<b>89,4</b>	<b>753</b>	<b>8,6</b>	<b>8.530</b>	<b>98,0</b>	<b>1987/88</b>	<b>Total</b>
	Αγόρια	4.539		4.030	88,8	402	8,8	4.432	97,6		Boys
	Κορίτσια	4.162		3.747	90,0	351	8,4	4.098	98,4		Girls
<b>1988/89</b>	<b>Σύνολο</b>	<b>8.769</b>		<b>7.932</b>	<b>90,5</b>	<b>791</b>	<b>9,0</b>	<b>8.723</b>	<b>99,5</b>	<b>1988/89</b>	<b>Total</b>
	Αγόρια	4.599		4.128	89,8	458	10,0	4.586	99,8		Boys
	Κορίτσια	4.170		3.804	91,2	333	8,0	4.137	99,2		Girls
<b>1989/90</b>	<b>Σύνολο</b>	<b>9.153</b>		<b>8.161</b>	<b>89,2</b>	<b>815</b>	<b>8,9</b>	<b>8.976</b>	<b>98,1</b>	<b>1989/90</b>	<b>Total</b>
	Αγόρια	4.702		4.172	88,7	440	9,4	4.612	98,1		Boys
	Κορίτσια	4.451		3.989	89,6	375	8,4	4.364	98,0		Girls
<b>1990/91</b>	<b>Σύνολο</b>	<b>9.992</b>		<b>9.107</b>	<b>91,1</b>	<b>814</b>	<b>8,2</b>	<b>9.921</b>	<b>99,3</b>	<b>1990/91</b>	<b>Total</b>
	Αγόρια	5.110		4.667	91,3	442	8,7	5.109	100,0		Boys
	Κορίτσια	4.882		4.440	90,9	372	7,6	4.812	98,5		Girls
<b>1991/92</b>	<b>Σύνολο</b>	<b>10.285</b>		<b>9.377</b>	<b>91,2</b>	<b>839</b>	<b>8,1</b>	<b>10.216</b>	<b>99,3</b>	<b>1991/92</b>	<b>Total</b>
	Αγόρια	5.370		4.904	91,3	424	7,9	5.328	99,2		Boys
	Κορίτσια	4.915		4.473	91,0	415	8,4	4.888	99,4		Girls
<b>1992/93</b>	<b>Σύνολο</b>	<b>10.064</b>		<b>9.230</b>	<b>91,7</b>	<b>787</b>	<b>7,8</b>	<b>10.017</b>	<b>99,5</b>	<b>1992/93</b>	<b>Total</b>
	Αγόρια	5.265		4.795	91,1	447	8,5	5.242	99,6		Boys
	Κορίτσια	4.799		4.435	92,4	340	7,1	4.775	99,5		Girls
<b>1993/94</b>	<b>Σύνολο</b>	<b>11.070</b>		<b>10.193</b>	<b>92,1</b>	<b>863</b>	<b>7,8</b>	<b>11.056</b>	<b>99,9</b>	<b>1993/94</b>	<b>Total</b>
	Αγόρια	5.720		5.240	91,6	477	8,3	5.717	99,9		Boys
	Κορίτσια	5.350		4.953	92,6	386	7,2	5.339	99,8		Girls
<b>1994/95</b>	<b>Σύνολο</b>	<b>10.989</b>		<b>10.105</b>	<b>91,9</b>	<b>801</b>	<b>7,3</b>	<b>10.906</b>	<b>99,2</b>	<b>1994/95</b>	<b>Total</b>
	Αγόρια	5.625		5.153	91,6	447	8,0	5.600	99,6		Boys
	Κορίτσια	5.364		4.952	92,3	354	6,6	5.306	98,9		Girls

(Συνέχεια-Cont'd)

**ΔΗΜΟΤΙΚΗ ΕΚΠΑΙΔΕΥΣΗ  
PRIMARY EDUCATION**

**ΠΙΝΑΚΑΣ 12(συνέχ.). ΑΠΟΦΟΙΤΟΙ ΔΗΜΟΤΙΚΩΝ ΠΟΥ ΣΥΝΕΧΙΣΑΝ ΣΕ ΣΧΟΛΕΙΑ ΜΕΣΗΣ ΕΚΠΑΙΔΕΥΣΗΣ  
1970/71-2006/07**

**TABLE 12(cont'd). PRIMARY SCHOOL LEAVERS WHO PROCEEDED TO SECONDARY SCHOOLS  
1970/71-2006/07**

Έτος και φύλο	Απόφοιτοι δημοτικών Primary school leavers	Όσοι συνέχισαν το επόμενο έτος σε σχολεία Μέσης εκπαίδευσης Those who proceeded the next year to secondary schools						Year and sex			
		Δημόσια Public		Ιδιωτικά Private		Σύνολο Total					
		Μαθητές Pupils	%	Μαθητές Pupils	%	Μαθητές Pupils	%				
<b>1995/96</b>	<b>Σύνολο</b>	<b>10.828</b>		<b>9.990</b>	<b>92,3</b>	<b>822</b>	<b>7,6</b>	<b>10.812</b>	<b>99,9</b>	<b>1995/96</b>	<b>Total</b>
	Αγόρια	5.671		5.196	91,6	465	8,2	5.661	99,8		Boys
	Κορίτσια	5.157		4.794	93,0	357	6,9	5.151	99,9		Girls
<b>1996/97</b>	<b>Σύνολο</b>	<b>10.699</b>		<b>9.806</b>	<b>91,6</b>	<b>866</b>	<b>8,1</b>	<b>10.672</b>	<b>99,7</b>	<b>1996/97</b>	<b>Total</b>
	Αγόρια	5.562		5.064	91,0	493	8,9	5.557	99,9		Boys
	Κορίτσια	5.137		4.742	92,3	373	7,3	5.115	99,6		Girls
<b>1997/98</b>	<b>Σύνολο</b>	<b>10.754</b>		<b>9.689</b>	<b>90,1</b>	<b>1.000</b>	<b>9,3</b>	<b>10.689</b>	<b>99,4</b>	<b>1997/98</b>	<b>Total</b>
	Αγόρια	5.536		4.953	89,5	565	10,2	5.518	99,7		Boys
	Κορίτσια	5.218		4.736	90,8	435	8,3	5.171	99,1		Girls
<b>1998/99</b>	<b>Σύνολο</b>	<b>10.778</b>		<b>9.791</b>	<b>90,8</b>	<b>984</b>	<b>9,1</b>	<b>10.775</b>	<b>100,0</b>	<b>1998/99</b>	<b>Total</b>
	Αγόρια	5.535		5.007	90,5	546	9,9	5.553	100,4		Boys
	Κορίτσια	5.243		4.784	91,3	438	8,4	5.222	99,7		Girls
<b>1999/00</b>	<b>Σύνολο</b>	<b>10.741</b>		<b>9.621</b>	<b>89,6</b>	<b>1.140</b>	<b>10,6</b>	<b>10.761</b>	<b>100,2</b>	<b>1999/00</b>	<b>Total</b>
	Αγόρια	5.557		4.933	88,8	623	11,2	5.556	100,0		Boys
	Κορίτσια	5.184		4.688	90,4	517	10,0	5.205	100,0		Girls
<b>2000/01</b>	<b>Σύνολο</b>	<b>10.662</b>		<b>9.367</b>	<b>87,9</b>	<b>1.183</b>	<b>11,1</b>	<b>10.550</b>	<b>98,9</b>	<b>2000/01</b>	<b>Total</b>
	Αγόρια	5.554		4.863	87,6	647	11,6	5.510	99,2		Boys
	Κορίτσια	5.108		4.504	88,2	536	10,5	5.040	98,7		Girls
<b>2001/02</b>	<b>Σύνολο</b>	<b>10.899</b>		<b>9.570</b>	<b>87,8</b>	<b>1.197</b>	<b>11,0</b>	<b>10.767</b>	<b>98,8</b>	<b>2001/02</b>	<b>Total</b>
	Αγόρια	5.567		4.880	87,7	625	11,2	5.505	98,9		Boys
	Κορίτσια	5.332		4.690	88,0	572	10,7	5.262	98,7		Girls
<b>2002/03</b>	<b>Σύνολο</b>	<b>10.938</b>		<b>9.512</b>	<b>87,0</b>	<b>1.352</b>	<b>12,4</b>	<b>10.864</b>	<b>99,3</b>	<b>2002/03</b>	<b>Total</b>
	Αγόρια	5.634		4.867	86,4	728	12,9	5.595	99,3		Boys
	Κορίτσια	5.304		4.645	87,6	624	11,8	5.269	99,3		Girls
<b>2003/04</b>	<b>Σύνολο</b>	<b>10.121</b>		<b>8.747</b>	<b>86,4</b>	<b>1.393</b>	<b>13,8</b>	<b>10.140</b>	<b>100,2</b>	<b>2003/04</b>	<b>Total</b>
	Αγόρια	5.134		4.460	86,9	719	14,0	5.179	100,9		Boys
	Κορίτσια	4.987		4.287	86,0	674	13,5	4.961	99,5		Girls
<b>2004/05</b>	<b>Σύνολο</b>	<b>11.002</b>		<b>9.509</b>	<b>86,4</b>	<b>1.474</b>	<b>13,4</b>	<b>10.983</b>	<b>99,8</b>	<b>2004/05</b>	<b>Total</b>
	Αγόρια	5.665		4.870	86,0	768	13,6	5.638	99,5		Boys
	Κορίτσια	5.337		4.639	86,9	706	13,2	5.345	100,1		Girls
<b>2005/06</b>	<b>Σύνολο</b>	<b>10.871</b>		<b>9.253</b>	<b>85,1</b>	<b>1.551</b>	<b>14,3</b>	<b>10.804</b>	<b>99,4</b>	<b>2005/06</b>	<b>Total</b>
	Αγόρια	5.550		4.672	84,2	788	14,2	5.460	98,4		Boys
	Κορίτσια	5.321		4.581	86,1	763	14,3	5.344	100,4		Girls
<b>2006/07</b>	<b>Σύνολο</b>	<b>10.373</b>		<b>8.584</b>	<b>82,8</b>	<b>1.749</b>	<b>16,9</b>	<b>10.333</b>	<b>99,6</b>	<b>2006/07</b>	<b>Total</b>
	Αγόρια	5.407		4.407	81,5	949	17,6	5.356	99,1		Boys
	Κορίτσια	4.966		4.177	84,1	800	16,1	4.977	100,2		Girls

ΔΗΜΟΤΙΚΗ ΕΚΠΑΙΔΕΥΣΗ  
PRIMARY EDUCATION

ΠΙΝΑΚΑΣ 13. ΣΧΟΛΕΙΑ, ΜΑΘΗΤΕΣ, ΔΙΔΑΚΤΙΚΟ ΠΡΟΣΩΠΙΚΟ ΚΑΙ ΜΑΘΗΤΕΣ ΑΝΑ ΔΑΣΚΑΛΟ ΚΑΤΑ ΕΠΙΡΧΙΑ, ΑΣΤΙΚΕΣ/ΑΓΡΟΤΙΚΕΣ ΠΕΡΙΟΧΕΣ, 2007/2008  
TABLE 13. SCHOOLS, PUPILS, TEACHING PERSONNEL AND PUPILS PER TEACHER BY DISTRICT, URBAN OR RURAL AREAS, 2007/2008

Επαρχία	Δημόσια Public			Ιδιωτικά Private			Γενικό Σύνολο Grand Total			District	
	Σχολεία Schools	Μαθητές Pupils	Διδακτικό προσωπικό (ΙΠΑ) <sup>(1)</sup> Teaching personnel FTE <sup>(1)</sup>	Σχολεία Schools	Μαθητές Pupils	Διδακτικό προσωπικό (ΙΠΑ) <sup>(1)</sup> Teaching personnel FTE <sup>(1)</sup>	Σχολεία Schools	Μαθητές Pupils	Διδακτικό προσωπικό (ΙΠΑ) <sup>(1)</sup> Teachers FTE <sup>(1)</sup>		
<b>ΛΕΥΚΩΣΙΑ</b>	<b>133</b>	<b>19.000</b>	<b>1.579</b>	<b>11</b>	<b>1.517</b>	<b>142</b>	<b>144</b>	<b>20.517</b>	<b>1.721</b>	<b>11,9</b>	<b>LEFKOSIA</b>
Αστικές	76	13.529	1.056	10	1.250	124	86	14.779	1.180	12,5	Urban
Αγροτικές	57	5.471	523	1	267	18	58	5.738	541	10,6	Rural
<b>ΑΜΜΟΧΩΣΤΟΣ</b>	<b>18</b>	<b>3.771</b>	<b>302</b>	<b>0</b>	<b>0</b>	<b>0</b>	<b>18</b>	<b>3.771</b>	<b>302</b>	<b>12,5</b>	<b>AMMOCHOSTOS</b>
Αγροτικές	18	3.771	302	0	0	0	18	3.771	302	12,5	Rural
<b>ΛΑΡΝΑΚΑ</b>	<b>64</b>	<b>9.698</b>	<b>788</b>	<b>3</b>	<b>376</b>	<b>36</b>	<b>67</b>	<b>10.074</b>	<b>824</b>	<b>12,2</b>	<b>LARNACA</b>
Αστικές	27	5.825	434	3	376	36	30	6.201	470	13,2	Urban
Αγροτικές	37	3.873	354	0	0	0	37	3.873	354	10,9	Rural
<b>ΛΕΜΕΣΟΣ</b>	<b>87</b>	<b>13.959</b>	<b>1.103</b>	<b>12</b>	<b>1.685</b>	<b>138</b>	<b>99</b>	<b>15.644</b>	<b>1.241</b>	<b>12,6</b>	<b>LEMESOS</b>
Αστικές	52	11.262	816	12	1.685	138	64	12.947	954	13,6	Urban
Αγροτικές	35	2.697	287	0	0	0	35	2.697	287	9,4	Rural
<b>ΠΑΦΟΣ</b>	<b>43</b>	<b>6.140</b>	<b>484</b>	<b>2</b>	<b>376</b>	<b>33</b>	<b>45</b>	<b>6.516</b>	<b>517</b>	<b>12,6</b>	<b>PAFOS</b>
Αστικές	23	4.831	349	2	376	33	25	5.207	382	13,6	Urban
Αγροτικές	20	1.309	135	0	0	0	20	1.309	135	9,7	Rural
<b>ΣΥΝΟΛΟ</b>	<b>345</b>	<b>52.568</b>	<b>4.256</b>	<b>28</b>	<b>3.954</b>	<b>349</b>	<b>373</b>	<b>56.522</b>	<b>4.605</b>	<b>12,3</b>	<b>TOTAL</b>
Αστικές	178	35.447	2.655	27	3.687	331	205	39.134	2.986	13,1	Urban
Αγροτικές	167	17.121	1.601	1	267	18	168	17.388	1.619	10,7	Rural

(1) ΙΠΑ: Ισοδύναμο Πλήρους Απασχόλησης

FTE: Full Time Equivalent

ΔΗΜΟΤΙΚΗ ΕΚΠΑΙΔΕΥΣΗ  
PRIMARY EDUCATION

ΠΙΝΑΚΑΣ 14. ΑΡΙΘΜΟΣ ΚΥΠΡΙΩΝ ΜΑΘΗΤΩΝ ΚΑΤΑ ΚΟΙΝΟΤΗΤΑ/ΘΡΗΣΚΕΥΤΙΚΗ ΟΜΑΔΑ, ΤΥΠΟ ΣΧΟΛΕΙΟΥ ΚΑΙ ΦΥΛΟ, 2007/2008  
TABLE 14. NUMBER OF CYPRIOT PUPILS BY COMMUNITY/RELIGIOUS GROUP, TYPE OF SCHOOL AND SEX, 2007/2008

Κοινότητα/Θρησκευτική ομάδα	Δημόσια Public		Ιδιωτικά Private		Γενικό Σύνολο Grand Total			Community/Religious group	
	Αγόρια Boys	Κορίτσια Girls	Σύνολο Total	Αγόρια Boys	Κορίτσια Girls	Σύνολο Total	Αγόρια Boys		Κορίτσια Girls
Ελληνοκύπριοι	24.646	23.405	48.051	1.105	1.132	2.237	25.751	24.537	50.288
Τουρκοκύπριοι	59	56	115	34	18	52	93	74	167
Αρμένιοι	11	10	21	52	59	111	63	69	132
Μαρονίτες	94	83	177	47	57	104	141	140	281
Λατίνοι	0	1	1	19	24	43	19	25	44
<b>ΣΥΝΟΛΟ</b>	<b>24.810</b>	<b>23.555</b>	<b>48.365</b>	<b>1.257</b>	<b>1.290</b>	<b>2.547</b>	<b>26.067</b>	<b>24.845</b>	<b>50.912</b>

ΔΗΜΟΤΙΚΗ ΕΚΠΑΙΔΕΥΣΗ  
PRIMARY EDUCATION

ΠΙΝΑΚΑΣ 15. ΑΡΙΘΜΟΣ ΞΕΝΩΝ ΜΑΘΗΤΩΝ ΚΑΤΑ ΧΩΡΑ ΥΠΗΚΟΟΤΗΤΑΣ, ΤΥΠΟ ΣΧΟΛΕΙΟΥ ΚΑΙ ΦΥΛΟ, 2007/2008  
TABLE 15. NUMBER OF FOREIGN PUPILS BY COUNTRY OF NATIONALITY, TYPE OF SCHOOL AND SEX, 2007/2008

Χώρα Υπηκοότητας	Δημόσια Public		Ιδιωτικά Private		Γενικό Σύνολο Grand Total			Country of Nationality		
	Αγόρια Boys	Κορίτσια Girls	Σύνολο Total	Αγόρια Boys	Κορίτσια Girls	Σύνολο Total	Αγόρια Boys		Κορίτσια Girls	Σύνολο Total
<b>Χώρες Ευρωπαϊκής Ένωσης</b>										
Αυστρία	0	2	2	0	0	0	0	2	2	
Βέλγιο	0	2	2	0	2	0	2	2	4	
Βουλγαρία	136	152	288	10	7	17	146	159	305	
Γαλλία	3	3	6	17	21	38	20	24	44	
Γερμανία	10	6	16	18	14	32	28	20	48	
Δανία	0	0	0	0	2	2	0	2	2	
Ελλάδα	291	274	565	20	14	34	311	288	599	
Έλληνες του Πόντου	495	470	965	5	3	8	500	473	973	
Εσθονία	1	0	1	0	0	0	1	0	1	
Ηνωμένο Βασίλειο	233	193	426	242	220	462	475	413	888	
Ιρλανδία	1	2	3	4	5	9	5	7	12	
Ισπανία	1	0	1	0	0	0	1	0	1	
Ιταλία	1	3	4	2	5	7	3	8	11	
Λιθουανία	3	2	5	4	2	6	7	4	11	
Μάλτα	2	2	4	0	0	0	2	2	4	
Ολλανδία	0	2	2	5	11	16	5	13	18	
Ουγγαρία	2	2	4	1	2	3	3	4	7	
Πολωνία	44	44	88	7	6	13	51	50	101	
Πορτογαλία	0	0	0	6	1	7	6	1	7	
Ρουμανία	82	101	183	0	7	7	82	108	190	
Σλοβακία	9	4	13	1	5	6	10	9	19	
Σλοβενία	0	3	3	0	0	0	0	3	3	
Σουηδία	2	2	4	3	3	6	5	5	10	
Τσεχία	1	1	2	0	0	0	1	1	2	
Φινλανδία	1	0	1	2	3	5	3	3	6	
<b>Σύνολο</b>	<b>1.318</b>	<b>1.270</b>	<b>2.588</b>	<b>349</b>	<b>331</b>	<b>680</b>	<b>1.667</b>	<b>1.601</b>	<b>3.268</b>	

(Συνέχεια-Cont'd)

ΠΙΝΑΚΑΣ 15(συνέχ.). ΑΡΙΘΜΟΣ ΞΕΝΩΝ ΜΑΘΗΤΩΝ ΚΑΤΑ ΧΩΡΑ ΥΠΗΚΟΟΤΗΤΑΣ, ΤΥΠΟ ΣΧΟΛΕΙΟΥ ΚΑΙ ΦΥΛΟ, 2007/2008  
 TABLE 15(cont'd). NUMBER OF FOREIGN PUPILS BY COUNTRY OF NATIONALITY, TYPE OF SCHOOL AND SEX, 2007/2008

Χώρα Υπηκοότητας	Δημόσια Public		Ιδιωτικά Private		Γενικό Σύνολο Grand Total		Country of Nationality
	Αγόρια Boys	Κορίτσια Girls	Αγόρια Boys	Κορίτσια Girls	Αγόρια Boys	Κορίτσια Girls	
<b>Άλλες χώρες</b>							<b>Other countries</b>
Αίγυπτος	28	20	23	13	36	33	84
Αρμένιοι (Ξένοι)	8	7	17	11	28	18	43
Γεωργία	176	173	0	4	4	177	353
Ηνωμένες Πολιτείες Αμερικής	4	5	30	20	50	25	59
Ινδία	4	0	17	20	37	20	41
Ιορδανία	8	2	5	4	9	6	19
Ιράν	43	50	8	5	13	55	106
Ιράκ	60	61	0	4	4	65	125
Λιβανός	21	25	19	17	36	42	82
Λευκορωσία	5	2	8	3	11	5	18
Μολδαβία	28	42	3	2	5	44	75
Νότιος Αφρική	11	13	4	2	6	15	30
Ουκρανία	72	94	10	17	27	111	193
Παλαιστίνη	9	9	5	5	10	14	28
Ρωσία	150	155	149	136	285	291	590
Σερβία	24	8	16	16	32	24	64
Συρία	101	68	15	20	35	88	204
Τουρκία (Κούρδοι)	19	17	0	0	0	19	36
Φιλιππίνες	9	14	2	2	4	11	27
Άλλες χώρες	41	29	40	55	95	81	165
<b>Σύνολο</b>	<b>821</b>	<b>794</b>	<b>371</b>	<b>356</b>	<b>727</b>	<b>1.192</b>	<b>2.342</b>
<b>ΓΕΝΙΚΟ ΣΥΝΟΛΟ</b>	<b>2.139</b>	<b>2.064</b>	<b>720</b>	<b>687</b>	<b>1.407</b>	<b>2.859</b>	<b>5.610</b>
							<b>GRAND TOTAL</b>



ΔΗΜΟΤΙΚΗ ΕΚΠΑΙΔΕΥΣΗ  
PRIMARY EDUCATION

ΠΙΝΑΚΑΣ 16. ΑΡΙΘΜΟΣ ΞΕΝΩΝ ΜΑΘΗΤΩΝ ΚΑΤΑ ΕΠΑΡΧΙΑ, ΑΣΤΙΚΕΣ / ΑΓΡΟΤΙΚΕΣ ΠΕΡΙΟΧΕΣ, ΤΥΠΟ ΣΧΟΛΕΙΟΥ ΚΑΙ ΦΥΛΟ, 2007/2008  
TABLE 16. NUMBER OF FOREIGN PUPILS BY DISTRICT, URBAN / RURAL AREAS, TYPE OF SCHOOL AND SEX, 2007/2008

Επαρχία	Δημόσια Public			Ιδιωτικά Private			Γενικό Σύνολο Grand Total			District
	Αγόρια Boys	Κορίτσια Girls	Σύνολο Total	Αγόρια Boys	Κορίτσια Girls	Σύνολο Total	Αγόρια Boys	Κορίτσια Girls	Σύνολο Total	
<b>ΛΕΥΚΩΣΙΑ</b>										
Αστικές	642	624	1.266	187	164	351	829	788	1.617	<b>ΛΕΥΚΩΣΙΑ</b>
Αγροτικές	77	75	152	2	7	9	79	82	161	Urban
										Rural
<b>ΑΜΜΟΧΩΣΤΟΣ</b>										<b>ΑΜΜΟΧΩΣΤΟΣ</b>
Αγροτικές	125	124	249	0	0	0	125	124	249	Rural
<b>ΛΑΡΝΑΚΑ</b>										<b>ΛΑΡΝΑΚΑ</b>
Αστικές	313	333	646	78	93	171	391	426	817	Urban
Αγροτικές	226	250	476	78	93	171	304	343	647	Rural
	87	83	170	0	0	0	87	83	170	
<b>ΛΕΜΕΣΟΣ</b>										<b>ΛΕΜΕΣΟΣ</b>
Αστικές	423	397	820	353	333	686	776	730	1.506	Urban
Αγροτικές	379	358	737	353	333	686	732	691	1.423	Rural
	44	39	83	0	0	0	44	39	83	
<b>ΠΑΦΟΣ</b>										<b>ΠΑΦΟΣ</b>
Αστικές	636	586	1.222	102	97	199	738	683	1.421	Urban
Αγροτικές	570	515	1.085	102	97	199	672	612	1.284	Rural
	66	71	137	0	0	0	66	71	137	
<b>ΣΥΝΟΛΟ</b>										<b>ΣΥΝΟΛΟ</b>
Αστικές	2.139	2.064	4.203	720	687	1.407	2.859	2.751	5.610	Urban
Αγροτικές	1.740	1.672	3.412	718	680	1.398	2.458	2.352	4.810	Rural
	399	392	791	2	7	9	401	399	800	

**ΔΗΜΟΤΙΚΗ ΕΚΠΑΙΔΕΥΣΗ  
PRIMARY EDUCATION**

**ΠΙΝΑΚΑΣ 17. ΜΑΘΗΤΕΣ ΚΑΤΑ ΤΑΞΗ, ΤΥΠΟ ΣΧΟΛΕΙΟΥ ΚΑΙ ΦΥΛΟ, 2007/2008**

**TABLE 17. PUPILS BY GRADE, TYPE OF SCHOOL AND SEX, 2007/2008**

Τάξη	Δημόσια Public			Ιδιωτικά Private			Γενικό Σύνολο Grand Total			Grade
	Αγόρια Boys	Κορίτσια Girls	Σύνολο Total	Αγόρια Boys	Κορίτσια Girls	Σύνολο Total	Αγόρια Boys	Κορίτσια Girls	Σύνολο Total	
Τάξη I	4.221	3.968	8.189	381	344	725	4.602	4.312	8.914	Grade I
Τάξη II	4.353	3.985	8.338	298	325	623	4.651	4.310	8.961	Grade II
Τάξη III	4.270	4.228	8.498	333	292	625	4.603	4.520	9.123	Grade III
Τάξη IV	4.508	4.287	8.795	319	317	636	4.827	4.604	9.431	Grade IV
Τάξη V	4.671	4.564	9.235	292	324	616	4.963	4.888	9.851	Grade V
Τάξη VI	4.926	4.587	9.513	326	342	668	5.252	4.929	10.181	Grade VI
Τάξη VII	0	0	0	28	33	61	28	33	61	Grade VII
<b>ΣΥΝΟΛΟ</b>	<b>26.949</b>	<b>25.619</b>	<b>52.568</b>	<b>1.977</b>	<b>1.977</b>	<b>3.954</b>	<b>28.926</b>	<b>27.596</b>	<b>56.522</b>	<b>TOTAL</b>

ΔΗΜΟΤΙΚΗ ΕΚΠΑΙΔΕΥΣΗ  
PRIMARY EDUCATION

ΠΙΝΑΚΑΣ 18. ΑΡΙΘΜΟΣ ΜΑΘΗΤΩΝ ΚΑΤΑ ΤΥΠΟ ΣΧΟΛΕΙΟΥ, ΗΛΙΚΙΑ, ΤΑΞΗ ΚΑΙ ΦΥΛΟ, 2007/2008  
TABLE 18. NUMBER OF PUPILS BY TYPE OF SCHOOL, AGE, GRADE AND SEX, 2007/2008

Τύπος σχολείου και ηλικία μαθητών	Τάξη I Grade I		Τάξη II Grade II		Τάξη III Grade III		Τάξη IV Grade IV		Τάξη V Grade V		Τάξη VI Grade VI		Τάξη VII Grade VII		Γενικό Σύνολο Grand Total		Type of school and age of pupils
	Αγόρια Κορίτσια Boys Girls		Αγόρια Κορίτσια Boys Girls		Αγόρια Κορίτσια Boys Girls		Αγόρια Κορίτσια Boys Girls		Αγόρια Κορίτσια Boys Girls		Αγόρια Κορίτσια Boys Girls		Αγόρια Κορίτσια Boys Girls		Σύνολο Total		
	Boys	Girls	Boys	Girls	Boys	Girls	Boys	Girls	Boys	Girls	Boys	Girls	Boys	Girls	Boys	Girls	
<b>ΔΗΜΟΣΙΑ</b>																	<b>PUBLIC</b>
6 χρονών	3.943	3.767	2	1	0	0	0	0	0	0	0	0	0	0	3.945	3.768	7.713
7 "	246	180	4.064	3.766	14	17	0	0	0	0	0	0	0	0	4.324	3.963	8.287
8 "	32	20	253	196	3.963	4.007	0	0	0	0	0	0	0	0	4.248	4.223	8.471
9 "	0	1	34	22	265	179	4.236	4.042	7	3	0	0	0	0	4.542	4.247	8.789
10 "	0	0	0	0	27	21	242	223	4.305	4.303	3	2	0	0	4.577	4.549	9.126
11 "	0	0	0	0	1	4	30	22	326	228	4.566	4.339	0	0	4.923	4.593	9.516
12 "	0	0	0	0	0	0	0	0	32	30	314	219	0	0	346	249	595
13 "	0	0	0	0	0	0	0	0	1	0	42	26	0	0	43	26	69
14 "	0	0	0	0	0	0	0	0	0	0	1	1	0	0	1	1	2
<b>Σύνολο</b>	<b>4.221</b>	<b>3.968</b>	<b>4.353</b>	<b>3.985</b>	<b>4.270</b>	<b>4.228</b>	<b>4.508</b>	<b>4.287</b>	<b>4.671</b>	<b>4.564</b>	<b>4.926</b>	<b>4.587</b>	<b>0</b>	<b>0</b>	<b>26.949</b>	<b>25.619</b>	<b>52.568</b>
<i>Από τους οποίους από το εξωτερικό <sup>(1)</sup></i>	<i>136</i>	<i>115</i>	<i>48</i>	<i>53</i>	<i>45</i>	<i>48</i>	<i>44</i>	<i>52</i>	<i>47</i>	<i>45</i>	<i>52</i>	<i>38</i>	<i>0</i>	<i>0</i>	<i>372</i>	<i>351</i>	<i>723</i>
<b>ΙΔΙΩΤΙΚΑ</b>																<b>PRIVATE</b>	
4 χρονών	6	3	0	0	0	0	0	0	0	0	0	0	0	0	6	3	9
5 "	64	58	0	2	0	0	0	0	0	0	0	0	0	0	64	60	124
6 "	262	247	43	69	4	7	0	0	0	0	0	0	0	0	309	323	632
7 "	41	28	214	215	55	54	0	0	0	0	0	0	0	0	310	297	607
8 "	7	4	39	34	237	180	49	60	9	6	0	0	0	0	341	284	625
9 "	1	4	2	4	35	47	220	217	49	58	4	15	0	0	311	345	656
10 "	0	0	0	1	2	4	45	38	186	215	67	68	7	12	307	338	645
11 "	0	0	0	0	0	0	4	2	46	43	211	216	18	11	279	272	551
12 "	0	0	0	0	0	0	1	0	2	2	39	41	2	10	44	53	97
13 "	0	0	0	0	0	0	0	0	0	0	4	0	0	0	4	0	4
14 "	0	0	0	0	0	0	0	0	0	0	1	2	1	0	2	2	4
<b>Σύνολο</b>	<b>381</b>	<b>344</b>	<b>298</b>	<b>325</b>	<b>333</b>	<b>292</b>	<b>319</b>	<b>317</b>	<b>292</b>	<b>324</b>	<b>326</b>	<b>342</b>	<b>28</b>	<b>33</b>	<b>1.977</b>	<b>1.977</b>	<b>3.954</b>
<i>Από τους οποίους από το εξωτερικό <sup>(1)</sup></i>	<i>37</i>	<i>35</i>	<i>21</i>	<i>13</i>	<i>24</i>	<i>9</i>	<i>17</i>	<i>11</i>	<i>16</i>	<i>15</i>	<i>18</i>	<i>20</i>	<i>0</i>	<i>0</i>	<i>133</i>	<i>103</i>	<i>236</i>

(Συνέχεια-Cont'd)

ΔΗΜΟΤΙΚΗ ΕΚΠΑΙΔΕΥΣΗ  
PRIMARY EDUCATION

ΠΙΝΑΚΑΣ 18(συνέχ.). ΑΡΙΘΜΟΣ ΜΑΘΗΤΩΝ, ΚΑΤΑ ΤΥΠΟ ΣΧΟΛΕΙΟΥ, ΗΛΙΚΙΑ, ΤΑΞΗ ΚΑΙ ΦΥΛΟ, 2007/2008  
TABLE 18(cont'd). NUMBER OF PUPILS BY TYPE OF SCHOOL, AGE, GRADE AND SEX, 2007/2008

Τύπος σχολείου και ηλικία μαθητών	Τάξη I Grade I		Τάξη II Grade II		Τάξη III Grade III		Τάξη IV Grade IV		Τάξη V Grade V		Τάξη VI Grade VI		Τάξη VII Grade VII		Γενικό Σύνολο Grand Total		Type of school and age of pupils	
	Αγόρια Κορίτσια Boys Girls		Αγόρια Κορίτσια Boys Girls		Αγόρια Κορίτσια Boys Girls		Αγόρια Κορίτσια Boys Girls		Αγόρια Κορίτσια Boys Girls		Αγόρια Κορίτσια Boys Girls		Αγόρια Κορίτσια Boys Girls		Αγόρια Κορίτσια Boys Girls			
	Boys	Girls	Boys	Girls	Boys	Girls	Boys	Girls	Boys	Girls	Boys	Girls	Boys	Girls	Boys	Girls		Total
<b>ΔΗΜΟΣΙΑ ΚΑΙ ΙΔΙΩΤΙΚΑ</b>																		<b>PUBLIC AND PRIVATE</b>
4 χρονών	6	3	0	0	0	0	0	0	0	0	0	0	0	0	6	3	9	4 years
5 "	64	58	0	2	0	0	0	0	0	0	0	0	0	0	64	60	124	5 "
6 "	4.205	4.014	45	70	4	7	0	0	0	0	0	0	0	0	4.254	4.091	8.345	6 "
7 "	287	208	4.278	3.981	69	71	0	0	0	0	0	0	0	0	4.634	4.260	8.894	7 "
8 "	39	24	292	230	4.200	4.187	49	60	9	6	0	0	0	0	4.589	4.507	9.096	8 "
9 "	1	5	36	26	300	226	4.456	4.259	56	61	4	15	0	0	4.853	4.592	9.445	9 "
10 "	0	0	0	1	29	25	287	261	4.491	4.518	70	70	7	12	4.884	4.887	9.771	10 "
11 "	0	0	0	0	1	4	34	24	372	271	4.777	4.555	18	11	5.202	4.865	10.067	11 "
12 "	0	0	0	0	0	0	1	0	34	32	353	260	2	10	390	302	692	12 "
13 "	0	0	0	0	0	0	0	0	1	0	46	26	0	0	47	26	73	13 "
14 "	0	0	0	0	0	0	0	0	0	0	2	3	1	0	3	3	6	14 "
<b>Σύνολο</b>	<b>4.602</b>	<b>4.312</b>	<b>4.651</b>	<b>4.310</b>	<b>4.603</b>	<b>4.520</b>	<b>4.827</b>	<b>4.604</b>	<b>4.963</b>	<b>4.888</b>	<b>5.252</b>	<b>4.929</b>	<b>28</b>	<b>33</b>	<b>28.926</b>	<b>27.596</b>	<b>56.522</b>	<b>Total</b>
<i>Από τους οποίους από το εξωτερικό <sup>(1)</sup></i>	<i>173</i>	<i>150</i>	<i>69</i>	<i>66</i>	<i>69</i>	<i>57</i>	<i>61</i>	<i>63</i>	<i>63</i>	<i>60</i>	<i>70</i>	<i>58</i>	<i>0</i>	<i>0</i>	<i>505</i>	<i>454</i>	<i>959</i>	<i>Of which from abroad <sup>(1)</sup></i>

(1) Μαθητές που ήρθαν από σχολεία του εξωτερικού και γράφτηκαν και γράφτηκαν για πρώτη φορά στο εκπαιδευτικό σύστημα της Κύπρου.  
(1) Pupils who came from schools from abroad and enrolled for the first time in the educational system of Cyprus.

ΔΗΜΟΤΙΚΗ ΕΚΠΑΙΔΕΥΣΗ  
PRIMARY EDUCATION

ΠΙΝΑΚΑΣ 19. ΜΑΘΗΤΕΣ ΚΑΤΑ ΤΥΠΟ ΣΧΟΛΕΙΟΥ, ΠΡΟΕΛΕΥΣΗ (ΡΟΗ) ΚΑΙ ΤΑΞΗ, 2007/2008

TABLE 19. PUPILS BY TYPE OF SCHOOL, ORIGIN (FLOW) AND GRADE, 2007/2008

Τύπος σχολείου και προέλευση μαθητών	Τάξη Grade I	Τάξη Grade II	Τάξη Grade III	Τάξη Grade IV	Τάξη Grade V	Τάξη Grade VI	Τάξη Grade VII	Γενικό Σύνολο Grand Total	Type of school and origin of pupils
<b>ΔΗΜΟΣΙΑ</b>									<b>PUBLIC</b>
Νέες εγγραφές	7.831	0	0	0	0	0	0	7.831	New entrants
Προαχθέντες	0	8.231	8.402	8.699	9.141	9.422	0	43.895	Promoted
Στάσιμοι	107	6	3	0	2	1	0	119	Repeaters
Από το εξωτερικό	251	101	93	96	92	90	0	723	From abroad
<b>Σύνολο δημοσίων σχολείων</b>	<b>8.189</b>	<b>8.338</b>	<b>8.498</b>	<b>8.795</b>	<b>9.235</b>	<b>9.513</b>	<b>0</b>	<b>52.568</b>	<b>Total public schools</b>
<b>ΙΔΙΩΤΙΚΑ</b>									<b>PRIVATE</b>
Νέες εγγραφές	651	0	0	0	0	0	0	651	New entrants
Προαχθέντες	0	588	592	607	585	629	61	3.062	Promoted
Στάσιμοι	2	1	0	1	0	1	0	5	Repeaters
Από το εξωτερικό	72	34	33	28	31	38	0	236	From abroad
<b>Σύνολο ιδιωτικών σχολείων</b>	<b>725</b>	<b>623</b>	<b>625</b>	<b>636</b>	<b>616</b>	<b>668</b>	<b>61</b>	<b>3.954</b>	<b>Total private schools</b>
<b>ΔΗΜΟΣΙΑ ΚΑΙ ΙΔΙΩΤΙΚΑ</b>									<b>PUBLIC AND PRIVATE</b>
Νέες εγγραφές	8.482	0	0	0	0	0	0	8.482	New entrants
Προαχθέντες	0	8.819	8.994	9.306	9.726	10.051	61	46.957	Promoted
Στάσιμοι	109	7	3	1	2	2	0	124	Repeaters
Από το εξωτερικό	323	135	126	124	123	128	0	959	From abroad
<b>ΣΥΝΟΛΟ</b>	<b>8.914</b>	<b>8.961</b>	<b>9.123</b>	<b>9.431</b>	<b>9.851</b>	<b>10.181</b>	<b>61</b>	<b>56.522</b>	<b>TOTAL</b>

ΔΗΜΟΤΙΚΗ ΕΚΠΑΙΔΕΥΣΗ  
PRIMARY EDUCATION

ΠΙΝΑΚΑΣ 20. ΑΡΙΘΜΟΣ ΜΑΘΗΤΩΝ ΣΕ ΕΙΔΙΚΑ ΠΡΟΓΡΑΜΜΑΤΑ ΚΑΤΑ ΑΣΤΙΚΕΣ / ΑΓΡΟΤΙΚΕΣ ΠΕΡΙΟΧΕΣ, ΤΥΠΟ ΣΧΟΛΕΙΟΥ, ΠΡΟΓΡΑΜΜΑ ΚΑΙ ΦΥΛΟ, 2007/2008  
TABLE 20. NUMBER OF PUPILS IN SPECIAL PROGRAMMES BY URBAN / RURAL AREAS, TYPE OF SCHOOL, PROGRAMME AND SEX, 2007/2008

Αστική/Αγροτική περιοχή και τύπος σχολείου	Μονάδες ειδικής εκπαίδευσης Units of special education		Ελληνική γλώσσα για ξένους και παλιννοστούντες Greek language for foreigners and expatriates		Γενικό Σύνολο Grand Total			Urban/Rural area and type of school
	Αγόρια Boys	Κορίτσια Girls	Σύνολο Total	Αγόρια Boys	Κορίτσια Girls	Σύνολο Total		
<b>ΑΣΤΙΚΕΣ ΠΕΡΙΟΧΕΣ</b>								<b>URBAN AREA</b>
Δημόσια	880	462	1.342	627	535	1.162	1.507	Public
Ιδιωτικά	49	37	86	150	126	276	199	Private
Σύνολο	929	499	1.428	777	661	1.438	1.706	Total
<b>ΑΓΡΟΤΙΚΕΣ ΠΕΡΙΟΧΕΣ</b>								<b>RURAL AREA</b>
Δημόσια	558	315	873	249	204	453	807	Public
Ιδιωτικά	0	0	0	0	0	0	0	Private
Σύνολο	558	315	873	249	204	453	807	Total
<b>ΑΣΤΙΚΕΣ ΚΑΙ ΑΓΡΟΤΙΚΕΣ ΠΕΡΙΟΧΕΣ</b>								<b>URBAN AND RURAL AREA</b>
Δημόσια	1.438	777	2.215	876	739	1.615	2.314	Public
Ιδιωτικά	49	37	86	150	126	276	199	Private
Σύνολο	1.487	814	2.301	1.026	865	1.891	2.513	Total

ΔΗΜΟΤΙΚΗ ΕΚΠΑΙΔΕΥΣΗ  
PRIMARY EDUCATION

ΠΙΝΑΚΑΣ 21. ΑΡΙΘΜΟΣ ΜΑΘΗΤΩΝ ΚΑΤΑ ΤΥΠΟ ΣΧΟΛΕΙΟΥ, ΕΠΙΠΡΟΣΘΕΤΗ ΓΛΩΣΣΑ <sup>(1)</sup>  
ΠΟΥ ΔΙΔΑΣΚΟΝΤΑΙ, ΚΑΙ ΦΥΛΟ, 2007/2008

TABLE 21. NUMBER OF PUPILS BY TYPE OF SCHOOL, ADDITIONAL LANGUAGE <sup>(1)</sup>  
TAUGHT, AND SEX, 2007/2008

Τύπος σχολείου και γλώσσα	Αγόρια Boys	Κορίτσια Girls	Σύνολο Total	Type of school and language
<b>ΔΗΜΟΣΙΑ</b>				<b>PUBLIC</b>
Αγγλικά	14.105	13.438	27.543	English
<b>ΙΔΙΩΤΙΚΑ</b>				<b>PRIVATE</b>
Ελληνικά	1.231	1.193	2.424	Greek
Αγγλικά	453	546	999	English
Γαλλικά	504	598	1.102	French
Αραβικά	19	18	37	Arabic
Γερμανικά	0	2	2	German
Ιταλικά	56	63	119	Italian

**Σημείωση :** Παιδιά μπορεί να διδάσκονται περισσότερο από μια γλώσσα

**Note :** Children may be taught more than one language

(1) Επιπρόσθετη γλώσσα: Γλώσσα που διδάσκεται εκτός της γλώσσας διδασκαλίας του σχολείου

(1) Additional language: Language taught except the teaching language of the school

ΔΗΜΟΤΙΚΗ ΕΚΠΑΙΔΕΥΣΗ  
PRIMARY EDUCATION

ΠΙΝΑΚΑΣ 22. ΑΡΙΘΜΟΣ ΜΑΘΗΤΩΝ ΚΑΤΑ ΤΥΠΟ ΣΧΟΛΕΙΟΥ, ΓΛΩΣΣΑ ΔΙΔΑΣΚΑΛΙΑΣ ΣΧΟΛΕΙΟΥ, ΚΑΙ ΦΥΛΟ, 2007/2008  
TABLE 22. NUMBER OF PUPILS BY TYPE OF SCHOOL, TEACHING LANGUAGE OF SCHOOL, AND SEX, 2007/2008

Τύπος σχολείου και γλώσσα διδασκαλίας	ΚΥΚΛΟΣ Α΄		ΚΥΚΛΟΣ Β΄		Γενικό Σύνολο Grand Total			Type of school and teaching language		
	Αγόρια Boys	Κορίτσια Girls	Σύνολο Total	Αγόρια Boys	Κορίτσια Girls	Σύνολο Total	Αγόρια Boys		Κορίτσια Girls	Σύνολο Total
<b>ΔΗΜΟΣΙΑ</b>										
Ελληνικά	12.844	12.181	25.025	14.105	13.438	27.543	26.949	25.619	52.568	<b>PUBLIC</b> Greek
<b>Σύνολο</b>	<b>12.844</b>	<b>12.181</b>	<b>25.025</b>	<b>14.105</b>	<b>13.438</b>	<b>27.543</b>	<b>26.949</b>	<b>25.619</b>	<b>52.568</b>	<b>Total</b>
<b>ΙΔΙΩΤΙΚΑ</b>										<b>PRIVATE</b>
Ελληνικά	173	210	383	156	204	360	329	414	743	Greek
Αγγλικά	764	682	1.446	736	734	1.470	1.500	1.416	2.916	English
Γαλλικά	17	12	29	10	10	20	27	22	49	French
Αρμένικα	21	26	47	33	39	72	54	65	119	Armenian
Αραβικά	4	2	6	3	8	11	7	10	17	Arabic
Ρωσικά	33	29	62	27	21	48	60	50	110	Russian
<b>Σύνολο</b>	<b>1.012</b>	<b>961</b>	<b>1.973</b>	<b>965</b>	<b>1.016</b>	<b>1.981</b>	<b>1.977</b>	<b>1.977</b>	<b>3.954</b>	<b>Total</b>
<b>ΔΗΜΟΣΙΑ ΚΑΙ ΙΔΙΩΤΙΚΑ</b>										<b>PUBLIC AND PRIVATE</b>
Ελληνικά	13.017	12.391	25.408	14.261	13.642	27.903	27.278	26.033	53.311	Greek
Αγγλικά	764	682	1.446	736	734	1.470	1.500	1.416	2.916	English
Γαλλικά	17	12	29	10	10	20	27	22	49	French
Αρμένικα	21	26	47	33	39	72	54	65	119	Armenian
Αραβικά	4	2	6	3	8	11	7	10	17	Arabic
Ρωσικά	33	29	62	27	21	48	60	50	110	Russian
<b>ΣΥΝΟΛΟ</b>	<b>13.856</b>	<b>13.142</b>	<b>26.998</b>	<b>15.070</b>	<b>14.454</b>	<b>29.524</b>	<b>28.926</b>	<b>27.596</b>	<b>56.522</b>	<b>TOTAL</b>



ΔΗΜΟΤΙΚΗ ΕΚΠΑΙΔΕΥΣΗ  
PRIMARY EDUCATION

ΠΙΝΑΚΑΣ 23. ΑΡΙΘΜΟΣ ΕΓΓΡΑΦΕΝΤΩΝ, ΑΠΟΣΥΡΘΕΝΤΩΝ, ΣΤΑΣΙΜΩΝ ΚΑΙ ΠΡΟΑΧΘΕΝΤΩΝ ΤΗΣ ΣΧΟΛΙΚΗΣ ΧΡΟΝΙΑΣ 2006/2007  
ΚΑΤΑ ΤΥΠΟ ΣΧΟΛΕΙΟΥ, ΤΑΞΗ ΚΑΙ ΦΥΛΟ

TABLE 23. NUMBER OF ENROLMENTS, DROP-OUTS, FAILURES AND PROMOTIONS OF SCHOOL YEAR 2006/2007 BY TYPE OF SCHOOL, GRADE AND SEX

Τύπος σχολείου και τάξη	Εγγραφθέντες-Enrolments			Αποσυρθέντες-Dropped-out			Στάσιμοι-Failed			Προαχθέντες-Promoted			Type of school and grade
	Αγόρια Boys	Κορίτσια Girls	Σύνολο Total	Αγόρια Boys	Κορίτσια Girls	Σύνολο Total	Αγόρια Boys	Κορίτσια Girls	Σύνολο Total	Αγόρια Boys	Κορίτσια Girls	Σύνολο Total	
<b>ΔΗΜΟΣΙΑ</b>													<b>PUBLIC</b>
Τάξη I	4.428	4.032	8.460	12	12	24	58	49	107	4.337	3.945	8.282	Grade I
Τάξη II	4.290	4.217	8.507	4	2	6	4	2	6	4.263	4.192	8.455	Grade II
Τάξη III	4.473	4.226	8.699	4	2	6	2	1	3	4.439	4.200	8.639	Grade III
Τάξη IV	4.640	4.555	9.195	2	4	6	0	0	0	4.614	4.531	9.145	Grade IV
Τάξη V	4.905	4.575	9.480	7	2	9	1	1	2	4.877	4.558	9.435	Grade V
Τάξη VI	5.140	4.704	9.844	10	3	13	1	0	1	5.117	4.689	9.806	Grade VI
Σύνολο	27.876	26.309	54.185	39	25	64	66	53	119	27.647	26.115	53.762	Total
<b>ΙΔΙΩΤΙΚΑ</b>													<b>PRIVATE</b>
Τάξη I	308	329	637	11	7	18	1	1	2	292	316	608	Grade I
Τάξη II	325	298	623	6	11	17	1	0	1	314	283	597	Grade II
Τάξη III	314	311	625	6	8	14	0	0	0	304	299	603	Grade III
Τάξη IV	291	314	605	8	8	16	1	0	1	277	305	582	Grade IV
Τάξη V	324	324	648	7	6	13	0	0	0	308	315	623	Grade V
Τάξη VI	279	291	570	4	4	8	0	1	1	272	283	555	Grade VI
Τάξη VII	47	42	89	4	5	9	0	0	0	43	37	80	Grade VII
Σύνολο	1.888	1.909	3.797	46	49	95	3	2	5	1.810	1.838	3.648	Total
<b>ΣΥΝΟΛΟ</b>													<b>TOTAL</b>
Τάξη I	4.736	4.361	9.097	23	19	42	59	50	109	4.629	4.261	8.890	Grade I
Τάξη II	4.615	4.515	9.130	10	13	23	5	2	7	4.577	4.475	9.052	Grade II
Τάξη III	4.787	4.537	9.324	10	10	20	2	1	3	4.743	4.499	9.242	Grade III
Τάξη IV	4.931	4.869	9.800	10	12	22	1	0	1	4.891	4.836	9.727	Grade IV
Τάξη V	5.229	4.899	10.128	14	8	22	1	1	2	5.185	4.873	10.058	Grade V
Τάξη VI	5.419	4.995	10.414	14	7	21	1	1	2	5.389	4.972	10.361	Grade VI
Τάξη VII	47	42	89	4	5	9	0	0	0	43	37	80	Grade VII
<b>ΣΥΝΟΛΟ</b>	<b>29.764</b>	<b>28.218</b>	<b>57.982</b>	<b>85</b>	<b>74</b>	<b>159</b>	<b>69</b>	<b>55</b>	<b>124</b>	<b>29.457</b>	<b>27.953</b>	<b>57.410</b>	<b>TOTAL</b>

ΔΗΜΟΤΙΚΗ ΕΚΠΑΙΔΕΥΣΗ  
PRIMARY EDUCATION

ΠΙΝΑΚΑΣ 24. ΑΡΙΘΜΟΣ ΑΠΟΦΟΙΤΩΝ ΤΗΣ ΣΧΟΛΙΚΗΣ ΧΡΟΝΙΑΣ 2006/2007 ΚΑΤΑ ΕΠΑΡΧΙΑ, ΔΣΤΙΚΕΣ / ΑΓΡΟΤΙΚΕΣ ΠΕΡΙΟΧΕΣ, ΤΥΠΟ ΣΧΟΛΕΙΟΥ ΚΑΙ ΦΥΛΟ  
TABLE 24. NUMBER OF GRADUATES OF SCHOOL YEAR 2006/2007, BY DISTRICT, URBAN / RURAL AREAS, TYPE OF SCHOOL AND SEX

Επαρχία	Δημόσια Public		Ιδιωτική Private		Γενικό Σύνολο Grand Total			District		
	Αγόρια Boys	Κορίτσια Girls	Σύνολο Total	Αγόρια Boys	Κορίτσια Girls	Σύνολο Total	Αγόρια Boys		Κορίτσια Girls	Σύνολο Total
	<b>ΛΕΥΚΩΣΙΑ</b>	<b>1.789</b>	<b>1.731</b>	<b>3.520</b>	<b>126</b>	<b>120</b>	<b>246</b>		<b>1.915</b>	<b>1.851</b>
Αστικές	1.273	1.216	2.489	103	95	198	1.376	1.311	2.687	
Αγροτικές	516	515	1.031	23	25	48	539	540	1.079	
<b>ΑΜΜΟΧΩΣΤΟΣ</b>	<b>349</b>	<b>327</b>	<b>676</b>	<b>0</b>	<b>0</b>	<b>0</b>	<b>349</b>	<b>327</b>	<b>676</b>	
Αγροτικές	349	327	676	0	0	0	349	327	676	
<b>ΛΑΡΝΑΚΑ</b>	<b>989</b>	<b>867</b>	<b>1.856</b>	<b>37</b>	<b>29</b>	<b>66</b>	<b>1.026</b>	<b>896</b>	<b>1.922</b>	
Αστικές	567	516	1.083	37	29	66	604	545	1.149	
Αγροτικές	422	351	773	0	0	0	422	351	773	
<b>ΛΕΜΕΣΟΣ</b>	<b>1.359</b>	<b>1.244</b>	<b>2.603</b>	<b>104</b>	<b>114</b>	<b>218</b>	<b>1.463</b>	<b>1.358</b>	<b>2.821</b>	
Αστικές	1.110	975	2.085	104	114	218	1.214	1.089	2.303	
Αγροτικές	249	269	518	0	0	0	249	269	518	
<b>ΠΑΦΟΣ</b>	<b>631</b>	<b>520</b>	<b>1.151</b>	<b>23</b>	<b>14</b>	<b>37</b>	<b>654</b>	<b>534</b>	<b>1.188</b>	
Αστικές	490	420	910	23	14	37	513	434	947	
Αγροτικές	141	100	241	0	0	0	141	100	241	
<b>ΣΥΝΟΛΟ</b>	<b>5.117</b>	<b>4.689</b>	<b>9.806</b>	<b>290</b>	<b>277</b>	<b>567</b>	<b>5.407</b>	<b>4.966</b>	<b>10.373</b>	
<b>Αστικές</b>	3.440	3.127	6.567	267	252	519	3.707	3.379	7.086	
<b>Αγροτικές</b>	1.677	1.562	3.239	23	25	48	1.700	1.587	3.287	

**ΔΗΜΟΤΙΚΗ ΕΚΠΑΙΔΕΥΣΗ  
PRIMARY EDUCATION**

**ΠΙΝΑΚΑΣ 25. ΑΡΙΘΜΟΣ ΣΧΟΛΕΙΩΝ ΚΑΤΑ ΜΕΓΕΘΟΣ (ΣΕ ΑΡΙΘΜΟ ΔΑΣΚΑΛΩΝ) ΚΑΙ ΕΠΑΡΧΙΑ, 2007/2008**  
**TABLE 25. NUMBER OF SCHOOLS BY SIZE (IN NUMBER OF TEACHERS) AND DISTRICT, 2007/2008**

Μέγεθος σχολείων (Αριθμός δασκάλων)	Λευκωσία Lefkosia	Αμμόχωστος Ammochostos	Λάρνακα Larnaca	Λεμεσός Lemesos	Πάφος Paphos	Γενικό Σύνολο Grand Total	Size of schools (Number of teachers)
2 Δάσκαλοι	2	0	6	3	3	14	2 Teachers
Δημόσια	2	0	6	3	3	14	Public
Ιδιωτικά	0	0	0	0	0	0	Private
3 Δάσκαλοι	7	0	3	5	3	18	3 Teachers
Δημόσια	7	0	3	5	3	18	Public
Ιδιωτικά	0	0	0	0	0	0	Private
4 Δάσκαλοι	4	0	0	3	5	12	4 Teachers
Δημόσια	4	0	0	3	5	12	Public
Ιδιωτικά	0	0	0	0	0	0	Private
5 - 9 Δάσκαλοι	49	2	14	29	10	104	5 - 9 Teachers
Δημόσια	48	2	13	24	10	97	Public
Ιδιωτικά	1	0	1	5	0	7	Private
10 - 14 Δάσκαλοι	47	6	26	29	11	119	10 - 14 Teachers
Δημόσια	41	6	25	26	10	108	Public
Ιδιωτικά	6	0	1	3	1	11	Private
15 Δάσκαλοι και άνω	35	10	18	30	13	106	15 Teachers and more
Δημόσια	31	10	17	26	12	96	Public
Ιδιωτικά	4	0	1	4	1	10	Private
<b>ΣΥΝΟΛΟ</b>	<b>144</b>	<b>18</b>	<b>67</b>	<b>99</b>	<b>45</b>	<b>373</b>	<b>TOTAL</b>
Δημόσια	133	18	64	87	43	345	Public
Ιδιωτικά	11	0	3	12	2	28	Private

ΔΗΜΟΤΙΚΗ ΕΚΠΑΙΔΕΥΣΗ  
PRIMARY EDUCATION

ΠΙΝΑΚΑΣ 26. ΑΡΙΘΜΟΣ ΣΧΟΛΕΙΩΝ ΚΑΙ ΜΑΘΗΤΩΝ ΚΑΤΑ ΜΕΓΕΘΟΣ ΣΧΟΛΕΙΟΥ  
(ΣΕ ΑΡΙΘΜΟ ΜΑΘΗΤΩΝ) ΚΑΙ ΤΥΠΟ ΣΧΟΛΕΙΟΥ, 2007/2008

TABLE 26. NUMBER OF SCHOOLS AND PUPILS BY SIZE OF SCHOOL  
(IN NUMBER OF PUPILS) AND TYPE OF SCHOOL, 2007/2008

Μέγεθος (Αριθμός μαθητών)	Δημόσια Public		Ιδιωτικά Private		Γενικό Σύνολο Grand Total		Size (Number of pupils)
	Σχολεία Schools	Μαθητές Pupils	Σχολεία Schools	Μαθητές Pupils	Σχολεία Schools	Μαθητές Pupils	
Κάτω των 20	12	188	3	47	15	235	Less than 20
20 και κάτω των 50	51	1.679	3	135	54	1.814	20 and less than 50
50 και κάτω των 100	43	3.242	6	495	49	3.737	50 and less than 100
100 και κάτω των 150	79	9.826	4	529	83	10.355	100 and less than 150
150 και κάτω των 200	61	10.502	4	689	65	11.191	150 and less than 200
200 και κάτω των 250	42	9.350	5	1.094	47	10.444	200 and less than 250
250 και κάτω των 300	27	7.259	1	267	28	7.526	250 and less than 300
300 και κάτω των 350	20	6.441	1	321	21	6.762	300 and less than 350
350 και κάτω των 400	4	1.586	1	377	5	1.963	350 and less than 400
400 και πάνω	6	2.495	0	0	6	2.495	400 and over
<b>Σ Υ Ν Ο Λ Ο</b>	<b>345</b>	<b>52.568</b>	<b>28</b>	<b>3.954</b>	<b>373</b>	<b>56.522</b>	<b>T O T A L</b>

ΔΗΜΟΤΙΚΗ ΕΚΠΑΙΔΕΥΣΗ  
PRIMARY EDUCATION

ΠΙΝΑΚΑΣ 27. ΑΡΙΘΜΟΣ ΤΜΗΜΑΤΩΝ ΚΑΤΑ ΤΥΠΟ ΣΧΟΛΕΙΟΥ, ΜΕΓΕΘΟΣ ΤΜΗΜΑΤΩΝ (ΣΕ ΜΑΘΗΤΕΣ) ΚΑΙ ΤΑΞΗ, 2007/2008  
TABLE 27. NUMBER OF SECTIONS BY TYPE OF SCHOOL, SIZE OF SECTIONS (IN PUPILS) AND GRADE, 2007/2008

Τύπος σχολείου και μέγεθος τμημάτων	Τάξη - Grade							Σύνολο Group Grades	Γενικό Σύνολο Grand Total	Type of school and size of sections
	I	II	III	IV	V	VI	VII			
<b>ΔΗΜΟΣΙΑ</b>										<b>PUBLIC</b>
μέχρι 10 μαθητές	19	22	10	12	16	12	0	88	179	up to 10 pupils
11-15 μαθητές	77	73	67	42	42	40	0	66	407	11-15 pupils
16-20 μαθητές	211	179	184	150	148	135	0	13	1.020	16-20 pupils
21-25 μαθητές	129	153	172	151	176	186	0	0	967	21-25 pupils
26-30 μαθητές	0	4	1	59	57	69	0	0	190	26-30 pupils
31 μαθητές	0	0	1	0	0	0	0	0	1	31 pupils
Σύνολο	436	431	435	414	439	442	0	167	2.764	Total
<b>ΙΔΙΩΤΙΚΑ</b>										<b>PRIVATE</b>
μέχρι 10 μαθητές	4	4	5	6	1	1	0	9	30	up to 10 pupils
11-15 μαθητές	7	4	9	4	6	5	0	0	35	11-15 pupils
16-20 μαθητές	13	12	10	10	15	10	1	1	72	16-20 pupils
21-25 μαθητές	10	8	7	12	8	15	0	0	60	21-25 pupils
26-30 μαθητές	5	5	4	2	1	2	0	0	19	26-30 pupils
31 μαθητές	0	0	0	0	0	0	0	0	0	31 pupils
32 μαθητές	0	0	0	1	1	0	0	0	2	32 pupils
Σύνολο	39	33	35	35	32	33	1	10	218	Total
<b>ΔΗΜΟΣΙΑ ΚΑΙ ΙΔΙΩΤΙΚΑ</b>										<b>PUBLIC AND PRIVATE</b>
μέχρι 10 μαθητές	23	26	15	18	17	13	0	97	209	up to 10 pupils
11-15 μαθητές	84	77	76	46	48	45	0	66	442	11-15 pupils
16-20 μαθητές	224	191	194	160	163	145	1	14	1.092	16-20 pupils
21-25 μαθητές	139	161	179	163	184	201	0	0	1.027	21-25 pupils
26-30 μαθητές	5	9	5	61	58	71	0	0	209	26-30 pupils
31 μαθητές	0	0	1	0	0	0	0	0	1	31 pupils
32 μαθητές	0	0	0	1	1	0	0	0	2	32 pupils
<b>ΣΥΝΟΛΟ</b>	<b>475</b>	<b>464</b>	<b>470</b>	<b>449</b>	<b>471</b>	<b>475</b>	<b>1</b>	<b>177</b>	<b>2.982</b>	<b>TOTAL</b>

ΔΗΜΟΤΙΚΗ ΕΚΠΑΙΔΕΥΣΗ  
PRIMARY EDUCATION

ΠΙΝΑΚΑΣ 28. ΑΡΙΘΜΟΣ ΔΙΔΑΚΤΙΚΟΥ ΚΑΙ ΔΙΕΥΘΥΝΤΙΚΟΥ ΠΡΟΣΩΠΙΚΟΥ ΚΑΤΑ ΤΥΠΟ ΣΧΟΛΕΙΟΥ, ΘΕΣΗ, ΠΛΗΡΗΣ/ΜΕΡΙΚΗ ΑΠΑΣΧΟΛΗΣΗ ΚΑΙ ΦΥΛΟ, 2007/2008  
TABLE 28. NUMBER OF TEACHING AND MANAGEMENT PERSONNEL BY TYPE OF SCHOOL, POST, FULL/PART TIME EMPLOYMENT AND SEX, 2007/2008

Τύπος σχολείου και θέση	Πλήρης απασχόληση Full-time		Μερική απασχόληση Part-time		Πλήρης και μερική απασχόληση Full and part time employment		Ισοδύναμο Πλήρους Απασχόλησης Full Time Equivalent		Type of school and post
	Ανδρες Men	Γυναίκες Women	Ανδρες Men	Γυναίκες Women	Ανδρες Men	Γυναίκες Women	Ανδρες Men	Γυναίκες Women	
<b>ΔΗΜΟΣΙΑ</b>									<b>PUBLIC</b>
Διευθυντές και Βοηθοί Διευθυντές	246	627	0	0	246	627	246	627	Headmasters/Assistant Headmasters
Διδακτικό προσωπικό	572	2.811	0	0	572	2.811	572	2.811	Teaching Personnel
Σύνολο	818	3.438	0	0	818	3.438	818	3.438	Total
<b>ΙΔΙΩΤΙΚΑ</b>									<b>PRIVATE</b>
Διευθυντές και Βοηθοί Διευθυντές	9	16	6	9	15	25	10	18	Headmasters/Assistant Headmasters
Διδακτικό προσωπικό	44	241	24	49	68	290	55	266	Teaching Personnel
Σύνολο	53	257	30	58	83	315	65	284	Total
<b>ΔΗΜΟΣΙΑ ΚΑΙ ΙΔΙΩΤΙΚΑ</b>									<b>PUBLIC AND PRIVATE</b>
Διευθυντές και Βοηθοί Διευθυντές	255	643	6	9	261	652	256	645	Headmasters/Assistant Headmasters
Διδακτικό προσωπικό	616	3.052	24	49	640	3.101	627	3.077	Teaching Personnel
<b>ΣΥΝΟΛΟ</b>	<b>871</b>	<b>3.695</b>	<b>30</b>	<b>58</b>	<b>901</b>	<b>3.753</b>	<b>883</b>	<b>3.722</b>	<b>TOTAL</b>

ΔΗΜΟΤΙΚΗ ΕΚΠΑΙΔΕΥΣΗ  
PRIMARY EDUCATION

ΠΙΝΑΚΑΣ 29. ΑΡΙΘΜΟΣ ΔΙΔΑΚΤΙΚΟΥ ΚΑΙ ΔΙΕΥΘΥΝΤΙΚΟΥ ΠΡΟΣΩΠΙΚΟΥ ΚΑΤΑ ΕΠΑΡΧΙΑ, ΔΕΤΙΚΕΣ / ΑΓΡΟΤΙΚΕΣ ΠΕΡΙΟΧΕΣ, ΠΛΗΡΗΣ/ΜΕΡΙΚΗ ΑΠΑΣΧΟΛΗΣΗ ΚΑΙ ΦΥΛΟ, 2007/2008

TABLE 29. NUMBER OF TEACHING AND MANAGEMENT PERSONNEL BY DISTRICT, URBAN / RURAL AREAS, FULL/PART TIME EMPLOYMENT AND SEX, 2007/2008

Επαρχία, Αστικές/Αγροτικές	Πλήρης απασχόληση Full-time			Μερική απασχόληση Part-time			Πλήρης και μερική απασχόληση Full and part time employment			Ισοδύναμο Πλήρους Απασχόλησης Full Time Equivalent			District, Urban/Rural
	Ανδρες Men	Γυναίκες Women	Σύνολο Total	Ανδρες Men	Γυναίκες Women	Σύνολο Total	Ανδρες Men	Γυναίκες Women	Σύνολο Total	Ανδρες Men	Γυναίκες Women	Σύνολο Total	
<b>ΔΗΜΟΣΙΑ</b>													<b>PUBLIC</b>
<b>Λευκοσία</b>													<b>Lefkosia</b>
Αστικές	255	1.324	1.579	0	0	0	255	1.324	1.579	255	1.324	1.579	Urban
Αγροτικές	161	895	1.056	0	0	0	161	895	1.056	161	895	1.056	Rural
<b>Αιμύλοστος</b>													<b>Ammochostos</b>
Αγροτικές	52	250	302	0	0	0	52	250	302	52	250	302	Rural
<b>Λάρνακα</b>													<b>Larnaca</b>
Αστικές	185	603	788	0	0	0	185	603	788	185	603	788	Urban
Αγροτικές	95	339	434	0	0	0	95	339	434	95	339	434	Rural
<b>Λεμεσός</b>													<b>Lemesos</b>
Αστικές	227	876	1.103	0	0	0	227	876	1.103	227	876	1.103	Urban
Αγροτικές	160	656	816	0	0	0	160	656	816	160	656	816	Rural
<b>Πάφος</b>													<b>Pafos</b>
Αστικές	99	385	484	0	0	0	99	385	484	99	385	484	Urban
Αγροτικές	70	279	349	0	0	0	70	279	349	70	279	349	Rural
<b>Σύνολο</b>													<b>Total</b>
Αστικές	818	3.438	4.256	0	0	0	818	3.438	4.256	818	3.438	4.256	Urban
Αγροτικές	486	2.169	2.655	0	0	0	486	2.169	2.655	486	2.169	2.655	Rural

(Συνέχεια-Cont'd)

ΔΗΜΟΤΙΚΗ ΕΚΠΑΙΔΕΥΣΗ  
PRIMARY EDUCATION

ΠΙΝΑΚΑΣ 29. (συνέχ.). ΑΡΙΘΜΟΣ ΔΙΔΑΚΤΙΚΟΥ ΚΑΙ ΔΙΕΥΘΥΝΤΙΚΟΥ ΠΡΟΣΩΠΙΚΟΥ ΚΑΤΑ ΕΠΑΡΧΙΑ, ΔΕΤΙΚΕΣ / ΑΓΡΟΤΙΚΕΣ ΠΕΡΙΟΧΕΣ, ΠΛΗΡΗΣ/ΜΕΡΙΚΗ ΑΠΑΣΧΟΛΗΣΗ ΚΑΙ ΦΥΛΟ, 2007/2008

TABLE 29. (cont'd). NUMBER OF TEACHING AND MANAGEMENT PERSONNEL BY DISTRICT, URBAN / RURAL AREAS, FULL/PART TIME EMPLOYMENT AND SEX, 2007/2008

Επαρχία, Αστικές/Αγροτικές	Πλήρης απασχόληση Full time		Μερική απασχόληση Part time		Πλήρης και μερική απασχόληση Full and part time employment		Ισοδύναμο Πλήρους Απασχόλησης Full Time Equivalent			District, Urban/Rural		
	Ανδρες Men	Γυναίκες Women	Σύνολο Total	Ανδρες Men	Γυναίκες Women	Σύνολο Total	Ανδρες Men	Γυναίκες Women	Σύνολο Total			
	<b>ΙΔΙΩΤΙΚΑ</b>											
<b>Λευκωσία</b>												
Αστικές	30	89	119	15	40	55	45	129	174	36	106	142
Αγροτικές	29	73	102	15	36	51	44	109	153	35	89	124
	1	16	17	0	4	4	1	20	21	1	17	18
<b>Λάρνακα</b>												
Αστικές	5	28	33	1	2	3	6	30	36	6	30	36
Αγροτικές	5	28	33	1	2	3	6	30	36	6	30	36
	0	0	0	0	0	0	0	0	0	0	0	0
<b>Λεμεσός</b>												
Αστικές	13	112	125	14	16	30	27	128	155	18	120	138
Αγροτικές	13	112	125	14	16	30	27	128	155	18	120	138
	0	0	0	0	0	0	0	0	0	0	0	0
<b>Πάφος</b>												
Αστικές	5	28	33	0	0	0	5	28	33	5	28	33
Αγροτικές	5	28	33	0	0	0	5	28	33	5	28	33
	0	0	0	0	0	0	0	0	0	0	0	0
<b>Σύνολο</b>												
Αστικές	53	257	310	30	58	88	83	315	398	65	284	349
Αγροτικές	52	241	293	30	54	84	82	295	377	64	267	331
	1	16	17	0	4	4	1	20	21	1	17	18
<b>ΔΗΜΟΣΙΑ ΚΑΙ ΙΔΙΩΤΙΚΑ</b>												
Αστικές	871	3.695	4.566	30	58	88	901	3.753	4.654	883	3.722	4.605
Αγροτικές	538	2.410	2.948	30	54	84	568	2.464	3.032	550	2.436	2.986
	333	1.285	1.618	0	4	4	333	1.289	1.622	333	1.286	1.619
<b>PRIVATE</b>												
<b>Lefkosa</b>												
Urban												
Rural												
<b>Larnaca</b>												
Urban												
Rural												
<b>Lemesos</b>												
Urban												
Rural												
<b>Pafos</b>												
Urban												
Rural												
<b>Total</b>												
Urban												
Rural												
<b>PUBLIC AND PRIVATE</b>												
Urban												
Rural												



ΔΗΜΟΤΙΚΗ ΕΚΠΑΙΔΕΥΣΗ  
PRIMARY EDUCATION

ΠΙΝΑΚΑΣ 30. ΑΡΙΘΜΟΣ ΔΙΔΑΚΤΙΚΟΥ ΚΑΙ ΔΙΕΥΘΥΝΤΙΚΟΥ ΠΡΟΣΩΠΙΚΟΥ ΚΑΤΑ ΤΥΠΟ ΣΧΟΛΕΙΟΥ, ΘΕΣΗ, ΗΛΙΚΙΑ ΚΑΙ ΦΥΛΟ, 2007/2008

TABLE 30. NUMBER OF TEACHING AND MANAGEMENT PERSONNEL BY TYPE OF SCHOOL, POST, AGE AND SEX, 2007/2008

Τύπος σχολείου, θέση και ηλικία προσωπικού	Άνδρες Men	Γυναίκες Women	Σύνολο Total	Type of school, post and age of personnel
<b>ΔΗΜΟΣΙΑ</b>				<b>PUBLIC</b>
<b>Διευθυντές και Βοηθοί Διευθυντές</b>				<b>Headmasters/Assistant Headmasters</b>
35-39 χρονών	11	95	106	35-39 years
40-44 "	68	207	275	40-44 "
45-49 "	28	41	69	45-49 "
50-54 "	42	62	104	50-54 "
55-59 "	96	215	311	55-59 "
60-64 "	1	6	7	60-64 "
>=65 "	0	1	1	>=65 "
<b>Σύνολο</b>	<b>246</b>	<b>627</b>	<b>873</b>	<b>Total</b>
<b>Διδακτικό προσωπικό</b>				<b>Teaching Personnel</b>
<25 χρονών	2	63	65	<25 years
25-29 "	157	983	1.140	25-29 "
30-34 "	183	874	1.057	30-34 "
35-39 "	169	649	818	35-39 "
40-44 "	37	165	202	40-44 "
45-49 "	10	44	54	45-49 "
50-54 "	9	15	24	50-54 "
55-59 "	4	12	16	55-59 "
60-64 "	0	4	4	60-64 "
Δε δηλώθηκε	1	3	4	Not stated
<b>Σύνολο</b>	<b>572</b>	<b>2.812</b>	<b>3.384</b>	<b>Total</b>
<b>Σύνολο προσωπικού</b>				<b>All personnel</b>
<25 χρονών	2	63	65	<25 years
25-29 "	157	983	1.140	25-29 "
30-34 "	183	874	1.057	30-34 "
35-39 "	180	744	924	35-39 "
40-44 "	105	372	477	40-44 "
45-49 "	38	85	123	45-49 "
50-54 "	51	77	128	50-54 "
55-59 "	100	227	327	55-59 "
60-64 "	1	10	11	60-64 "
>=65 "	0	1	1	>=65 "
Δε δηλώθηκε	1	3	4	Not stated
<b>Σύνολο Δημοσίων</b>	<b>818</b>	<b>3.439</b>	<b>4.257</b>	<b>Total of Public</b>

(Συνέχεια-Cont'd)

ΔΗΜΟΤΙΚΗ ΕΚΠΑΙΔΕΥΣΗ  
PRIMARY EDUCATION

ΠΙΝΑΚΑΣ 30 (συνέχ.). ΑΡΙΘΜΟΣ ΔΙΔΑΚΤΙΚΟΥ ΚΑΙ ΔΙΕΥΘΥΝΤΙΚΟΥ ΠΡΟΣΩΠΙΚΟΥ ΚΑΤΑ ΤΥΠΟ ΣΧΟΛΕΙΟΥ ΘΕΣΗ, ΗΛΙΚΙΑ ΚΑΙ ΦΥΛΟ, 2007/2008

TABLE 30 (cont'd). NUMBER OF TEACHING AND MANAGEMENT PERSONNEL BY TYPE OF SCHOOL, POST, AGE AND SEX, 2007/2008

Τύπος σχολείου θέση και ηλικία προσωπικού	Άνδρες Men	Γυναίκες Women	Σύνολο Total	Type of school, post and age of personnel
<b>ΙΔΙΩΤΙΚΑ</b>				<b>PRIVATE</b>
<b>Διευθυντές και Βοηθοί Διευθυντές</b>				<b>Headmasters/Assistant Headmasters</b>
25-29 χρονών	1	0	1	25-29 years
30-34 "	1	2	3	30-34 "
35-39 "	0	1	1	35-39 "
40-44 "	3	4	7	40 - 44 "
45-49 "	0	3	3	45 - 49 "
50-54 "	3	5	8	50 - 54 "
55-59 "	3	3	6	55 - 59 "
60-64 "	4	3	7	60 - 64 "
>=65 "	0	2	2	>=65 "
Δε δηλώθηκε	0	2	2	Not stated
<b>Σύνολο</b>	<b>15</b>	<b>25</b>	<b>40</b>	<b>Total</b>
<b>Διδακτικό προσωπικό</b>				<b>Teaching Personnel</b>
<25 χρονών	2	29	31	<25 years
25-29 "	12	71	83	25-29 "
30-34 "	17	41	58	30-34 "
35-39 "	7	34	41	35-39 "
40-44 "	6	29	35	40-44 "
45-49 "	12	27	39	45-49 "
50-54 "	7	24	31	50-54 "
55-59 "	0	14	14	55-59 "
60-64 "	3	4	7	60-64 "
>=65 "	0	2	2	>=65 "
Δε δηλώθηκε	2	15	17	Not stated
<b>Σύνολο</b>	<b>68</b>	<b>290</b>	<b>358</b>	<b>Total</b>
<b>Σύνολο προσωπικού</b>				<b>All Personnel</b>
<25 χρονών	2	29	31	<25 years
25-29 "	13	71	84	25-29 "
30-34 "	18	43	61	30-34 "
35-39 "	7	35	42	35-39 "
40-44 "	9	33	42	40-44 "
45-49 "	12	30	42	45-49 "
50-54 "	10	29	39	50-54 "
55-59 "	3	17	20	55-59 "
60-64 "	7	7	14	60-64 "
>=65 "	0	4	4	>=65 "
Δε δηλώθηκε	2	17	19	Not stated
<b>Σύνολο Ιδιωτικών</b>	<b>83</b>	<b>315</b>	<b>398</b>	<b>Total of Private</b>
<b>ΣΥΝΟΛΟ</b>	<b>901</b>	<b>3.754</b>	<b>4.655</b>	<b>TOTAL</b>

ΔΗΜΟΤΙΚΗ ΕΚΠΑΙΔΕΥΣΗ  
PRIMARY EDUCATION

ΠΙΝΑΚΑΣ 31. ΑΡΙΘΜΟΣ ΜΗ-ΔΙΔΑΚΤΙΚΟΥ ΠΡΟΣΩΠΙΚΟΥ ΚΑΤΑ ΤΥΠΟ ΣΧΟΛΕΙΟΥ, ΘΕΣΗ, ΠΑΡΗΣ/ΜΕΡΙΚΗ ΑΠΑΣΧΟΛΗΣΗ ΚΑΙ ΦΥΛΟ, 2007/2008  
TABLE 31. NUMBER OF NON-TEACHING PERSONNEL BY TYPE OF SCHOOL, POST, FULL/PART TIME EMPLOYMENT AND SEX, 2007/2008

Τύπος σχολείου και θέση	Πλήρης απασχόληση Full-time		Μερική απασχόληση Part-time		Πλήρης και μερική απασχόληση Full and part-time		Ισοδύναμο Πλήρους Απασχόλησης Full Time Equivalent			Type of school and post			
	Ανδρες Men	Γυναίκες Women	Σύνολο Total	Ανδρες Men	Γυναίκες Women	Σύνολο Total	Ανδρες Men	Γυναίκες Women	Σύνολο Total				
	<b>ΔΗΜΟΣΙΑ</b>	<b>2</b>	<b>640</b>	<b>642</b>	<b>20</b>	<b>474</b>	<b>494</b>	<b>22</b>	<b>1.114</b>		<b>1.136</b>	<b>7</b>	<b>819</b>
Διοικητικό προσωπικό	0	36	36	0	88	88	0	124	124	0	75	75	Administrative personnel
Άλλο προσωπικό	2	604	606	20	386	406	22	990	1.012	7	744	751	Other personnel
<b>ΙΔΙΩΤΙΚΑ</b>	<b>14</b>	<b>80</b>	<b>94</b>	<b>7</b>	<b>45</b>	<b>52</b>	<b>21</b>	<b>125</b>	<b>146</b>	<b>18</b>	<b>101</b>	<b>119</b>	<b>PRIVATE</b>
Διοικητικό προσωπικό	2	30	32	1	12	13	3	42	45	3	36	39	Administrative personnel
Άλλο προσωπικό	12	50	62	6	33	39	18	83	101	15	65	80	Other personnel
<b>ΔΗΜΟΣΙΑ ΚΑΙ ΙΔΙΩΤΙΚΑ</b>	<b>16</b>	<b>720</b>	<b>736</b>	<b>27</b>	<b>519</b>	<b>546</b>	<b>43</b>	<b>1.239</b>	<b>1.282</b>	<b>25</b>	<b>920</b>	<b>945</b>	<b>PUBLIC AND PRIVATE</b>
Διοικητικό προσωπικό	2	66	68	1	100	101	3	166	169	3	111	114	Administrative personnel
Άλλο προσωπικό	14	654	668	26	419	445	40	1.073	1.113	22	809	831	Other personnel



**Μ Ε Ρ Ο Σ Γ**

**ΜΕΣΗ ΕΚΠΑΙΔΕΥΣΗ,  
ΣΧΟΛΙΚΟ ΕΤΟΣ, 2007/2008**

**P A R T C**

**SECONDARY EDUCATION,  
SCHOOL YEAR, 2007/2008**



ΜΕΣΗ ΕΚΠΑΙΔΕΥΣΗ  
SECONDARY EDUCATION

ΠΙΝΑΚΑΣ 32. ΜΑΘΗΤΕΣ ΣΤΗ ΜΕΣΗ ΕΚΠΑΙΔΕΥΣΗ ΠΟΥ ΣΥΜΠΛΗΡΩΣΑΝ ΤΗΝ ΤΡΙΤΗ ΤΑΞΗ ΚΑΙ ΑΠΟΦΟΙΤΟΙ, ΣΑΝ ΠΟΣΟΣΤΟ ΕΚΕΙΝΩΝ ΠΟΥ ΕΓΓΡΑΦΗΣΑΝ ΣΤΗΝ ΠΡΩΤΗ ΤΑΞΗ, ΤΡΙΑ ΚΑΙ ΕΞΗ ΧΡΟΝΙΑ ΠΡΟΗΓΟΥΜΕΝΩΣ ΑΝΤΙΣΤΟΙΧΑ, 1970/71-2006/07

TABLE 32. PUPILS IN SECONDARY EDUCATION COMPLETING GRADE III AND GRADUATES, AS A PERCENTAGE OF THOSE ENROLLED IN GRADE I, THREE AND SIX YEARS EARLIER, RESPECTIVELY, 1970/71-2006/07

Σχολικό έτος School year	Ροή - Flow					
	Εγγράφησαν στην I τάξη  Enrolled in grade I		Συμπλήρωσαν επιτυχώς την III τάξη 3 χρόνια μετά Completed success- fully grade III 3 years later		Αποφοίτησαν  Graduated	
	No.	%	No.	%	No.	%
1970/71	10.401	100,0	6.383	74,4	4.683	62,7
1971/72	10.531	100,0	7.054	80,2	5.505	70,7
1972/73	10.130	100,0	8.147	78,3	5.873	70,0
1973/74	10.078	100,0	8.947	85,0	6.134	71,5
1974/75	9.030	100,0	7.695	76,0	5.501	62,5
1975/76	9.494	100,0	7.490	74,3	6.725	64,7
1976/77	9.816	100,0	7.795	86,3	7.151	67,9
1977/78	8.669	100,0	7.827	82,4	7.257	71,6
1978/79	9.250	100,0	8.018	81,7	7.318	72,6
1979/80	9.610	100,0	7.001	80,8	7.083	78,4
1980/81	8.445	100,0	7.793	84,3	6.828	71,9
1981/82	10.019	100,0	8.299	86,4	7.024	71,6
1982/83	8.671	100,0	7.482	88,6	6.062	69,9
1983/84	8.663	100,0	8.890	88,7	6.899	74,6
1984/85	8.347	100,0	7.612	87,8	7.043	73,3
1985/86	6.534	100,0	7.555	87,2	6.647	78,7
1986/87	6.830	100,0	7.399	88,6	7.811	78,0
1987/88	7.602	100,0	5.694	87,1	6.732	77,6
1988/89	8.836	100,0	6.100	89,3	6.938	80,1
1989/90	9.005	100,0	6.639	87,3	6.537	78,3
1990/91	9.352	100,0	7.859	88,9	5.132	78,5
1991/92	10.259	100,0	8.022	89,1	5.476	80,2
1992/93	10.606	100,0	8.452	90,4	5.830	76,7
1993/94	10.498	100,0	9.245	90,1	6.948	78,6
1994/95	11.495	100,0	9.503	89,6	7.064	78,4
1995/96	11.377	100,0	9.250	88,1	7.403	79,2
1996/97	11.393	100,0	10.144	88,2	8.159	79,5
1997/98	11.247	100,0	10.194	89,6	8.481	80,0
1998/99	11.264	100,0	10.105	88,7	8.470	80,7
1999/00	11.204	100,0	10.198	90,7	9.040	78,6
2000/01	11.132	100,0	10.370	92,1	9.568	84,1
2001/02	10.886	100,0	10.395	92,8	9.076	79,7
2002/03	11.085	100,0	10.572	95,0	9.468	84,2
2003/04	11.183	100,0	10.474	96,2	9.576	85,0
2004/05	10.418	100,0	10.859	98,0	10.071	89,9
2005/06	11.197	100,0	10.699	95,7	9.875	88,7
2006/07	11.018	100,0	10.072	96,7	10.115	92,9

Σημείωση: Τα εσπερινά σχολεία δεν συμπεριλαμβάνονται.

Note: Evening schools are not included.

ΜΕΣΗ ΕΚΠΑΙΔΕΥΣΗ  
SECONDARY EDUCATION

ΠΙΝΑΚΑΣ 33. ΡΟΗ ΕΓΓΡΑΦΩΝ ΣΕ ΔΕΥΤΕΡΟΒΑΘΜΙΑ ΣΧΟΛΕΙΑ, ΚΑΤΑ ΣΧΟΛΙΚΗ ΧΡΟΝΙΑ, 1970/71-2006/07  
TABLE 33. FLOW OF SECONDARY SCHOOL ENROLMENTS, BY SCHOOL YEAR, 1970/71-2006/07

(α) Απόλυτοι αριθμοί - (a) Absolute numbers

Σχολικό έτος School year	Προχώρησαν στην επόμενη τάξη Moved to the next higher class	Αποφοίτησαν Graduated	Αποσύρθηκαν <sup>(3)</sup> Dropped out <sup>(3)</sup>	Επαναλαμβάνουν την ίδια τάξη Repeating the same class	Γενικό Σύνολο Grand Total
1970/71	33.010	4.683	2.582	1.970	42.245
1971/72	37.397	5.505	1.546	531	44.979
1972/73	37.476	5.873	2.271	2.449	48.069
1973/74 <sup>(1)</sup>	37.551	6.134	5.857	126	49.668
1974/75	38.690	5.501	1.852	757	46.800
1975/76	38.784	6.725	1.717	2.147	49.373
1976/77	39.506	7.151	2.755	1.221	50.633
1977/78	38.361	7.257	2.502	1.238	49.358
1978/79	38.140	7.318	2.449	979	48.886
1979/80	38.237	7.083	2.631	846	48.797
1980/81	37.986	6.828	2.039	746	47.599
1981/82	38.787	7.024	2.084	986	48.881
1982/83	39.293	6.062	2.109	1.063	48.527
1983/84	38.756	6.899	2.600	1.019	49.274
1984/85	38.421	7.043	2.349	939	48.752
1985/86	36.243	6.647	2.358	911	46.159
1986/87	33.669	7.811	2.007	821	44.308
1987/88	32.904	6.732	1.749	806	42.191
1988/89	33.316	6.938	1.733	626	42.613
1989/90	34.295	6.537	1.616	771	43.219
1990/91	36.640	5.132	1.943	899	44.614
1991/92	40.030	5.476	1.541	861	47.908
1992/93	43.030	5.830	1.635	1.146	51.641
1993/94	44.811	6.948	1.704	1.224	54.687
1994/95	47.120	7.064	2.380	1.240	57.804
1995/96	47.888	7.403	2.485	2.069	59.845
1996/97	49.138	8.159	2.430	1.539	61.266
1997/98	49.682	8.481	1.946	1.594	61.703
1998/99	50.651	8.470	2.024	1.221	62.366
1999/00 <sup>(2)</sup>	51.492	9.169	1.621	1.305	63.587
2000/01 <sup>(2)</sup>	51.684	9.672	1.402	1.265	64.023
2001/02 <sup>(2)</sup>	52.229	9.626	844	1.222	63.921
2002/03 <sup>(2)</sup>	52.804	9.596	1.010	1.301	64.711
2003/04 <sup>(2)</sup>	53.573	9.764	1.009	1.134	65.480
2004/05 <sup>(2)</sup>	53.293	10.071	892	1.018	65.274
2005/06 <sup>(2)</sup>	53.640	10.082	955	983	65.660
2006/07 <sup>(2)</sup>	54.187	10.115	673	815	65.790

<sup>(1)</sup> Υπολογίζεται ότι κατά το 1973/74 2,000 μαθητές μετανάστευσαν, 1,000 εγκλωβίστηκαν και άλλοι 800 μετεγράφηκαν σε Ελληνικά σχολεία στο εξωτερικό.

<sup>(1)</sup> It is estimated that during 1973/74 2,000 pupils emigrated, 1,000 were enclaved and 800 transferred to Greek schools overseas.

<sup>(2)</sup> Συμπεριλαμβάνει μαθητές των εσπερινών γυμνασίων

<sup>(2)</sup> Includes pupils from evenings schools

<sup>(3)</sup> Αποσυρθέντες είναι το σύνολο των μαθητών που εγκατέλειψαν το σχολείο κατά τη διάρκεια του σχολικού έτους ή μετά που έχασαν τάξη ή που προβιβάστηκαν αλλά αποσύρθηκαν από το εκπαιδευτικό σύστημα της Κύπρου.

<sup>(3)</sup> Drop-outs refer to those pupils who have left school during the school year or have left school after they failed a class or have been promoted but have dropped out from the educational system of Cyprus.



ΜΕΣΗ ΕΚΠΑΙΔΕΥΣΗ  
SECONDARY EDUCATION

ΠΙΝΑΚΑΣ 33. ΡΟΗ ΕΓΓΡΑΦΩΝ ΣΕ ΔΕΥΤΕΡΟΒΑΘΜΙΑ ΣΧΟΛΕΙΑ, ΚΑΤΑ ΣΧΟΛΙΚΗ ΧΡΟΝΙΑ, 1970/71-2006/07  
TABLE 33. FLOW OF SECONDARY SCHOOL ENROLMENTS, BY SCHOOL YEAR, 1970/71-2006/07

(β) Ποσοστά - (b) Percentages

Σχολικό έτος School year	Προχώρησαν στην επόμενη τάξη Moved to the next higher class	Αποφοίτησαν Graduated	Αποσύρθηκαν <sup>(3)</sup> Dropped out <sup>(3)</sup>	Επαναλαμβάνουν την ίδια τάξη Repeating the same class	Γενικό Σύνολο Grand Total
1970/71	78,1	11,1	6,1	4,7	100,0
1971/72	83,1	12,2	3,5	1,2	100,0
1972/73	77,9	12,2	4,8	5,1	100,0
1973/74 <sup>(1)</sup>	75,6	12,3	11,8	0,3	100,0
1974/75	82,7	11,7	4,0	1,6	100,0
1975/76	78,6	13,6	3,4	4,4	100,0
1976/77	78,0	14,1	5,5	2,4	100,0
1977/78	77,7	14,7	5,1	2,5	100,0
1978/79	78,0	15,0	5,0	2,0	100,0
1979/80	78,4	14,5	5,4	1,7	100,0
1980/81	79,8	14,3	4,3	1,6	100,0
1981/82	79,3	14,4	4,3	2,0	100,0
1982/83	81,0	12,5	4,3	2,2	100,0
1983/84	78,6	14,0	5,3	2,1	100,0
1984/85	78,8	14,4	4,9	1,9	100,0
1985/86	78,5	14,4	5,1	2,0	100,0
1986/87	76,0	17,6	4,5	1,9	100,0
1987/88	78,0	16,0	4,1	1,9	100,0
1988/89	78,2	16,3	4,0	1,5	100,0
1989/90	79,3	15,1	3,8	1,8	100,0
1990/91	82,1	11,5	4,4	2,0	100,0
1991/92	83,6	11,4	3,2	1,8	100,0
1992/93	83,3	11,3	3,2	2,2	100,0
1993/94	82,0	12,7	3,1	2,2	100,0
1994/95	81,5	12,2	4,1	2,2	100,0
1995/96	80,0	12,4	4,2	3,4	100,0
1996/97	80,2	13,3	4,0	2,5	100,0
1997/98	80,5	13,7	3,2	2,6	100,0
1998/99	81,2	13,6	3,2	2,0	100,0
1999/00 <sup>(2)</sup>	81,0	14,4	2,5	2,1	100,0
2000/01 <sup>(2)</sup>	80,7	15,1	2,2	2,0	100,0
2001/02 <sup>(2)</sup>	81,7	15,1	1,3	1,9	100,0
2002/03 <sup>(2)</sup>	81,6	14,8	1,6	2,0	100,0
2003/04 <sup>(2)</sup>	81,9	14,9	1,5	1,7	100,0
2004/05 <sup>(2)</sup>	81,6	15,4	1,4	1,6	100,0
2005/06 <sup>(2)</sup>	81,7	15,4	1,4	1,5	100,0
2006/07 <sup>(2)</sup>	82,4	15,4	1,0	1,2	100,0

<sup>(1)</sup> Υπολογίζεται ότι κατά το 1973/74 2,000 μαθητές μετανάστευσαν, 1,000 εγκλωβίστηκαν και άλλοι 800 μετεγράφηκαν σε Ελληνικά σχολεία στο εξωτερικό.

<sup>(1)</sup> It is estimated that during 1973/74 2,000 pupils emigrated, 1,000 were enclaved and 800 transferred to Greek schools overseas.

<sup>(2)</sup> Συμπεριλαμβάνει μαθητές των εσπερινών γυμνασίων

<sup>(2)</sup> Includes pupils from evening schools

<sup>(3)</sup> Αποσυρθέντες είναι το σύνολο των μαθητών που εγκατέλειψαν το σχολείο κατά τη διάρκεια του σχολικού έτους ή μετά που έχασαν τάξη ή που προβιβάστηκαν αλλά αποσύρθηκαν από το εκπαιδευτικό σύστημα της Κύπρου.

<sup>(3)</sup> Drop-outs refer to those pupils who have left school during the school year or have left school after they failed a class or have been promoted but have dropped out from the educational system of Cyprus.

**ΜΕΣΗ ΕΚΠΑΙΔΕΥΣΗ  
SECONDARY EDUCATION**

**ΠΙΝΑΚΑΣ 34. ΣΤΑΣΙΜΟΙ ΚΑΙ ΑΠΟΣΥΡΘΕΝΤΕΣ ΣΤΗ ΜΕΣΗ ΕΚΠΑΙΔΕΥΣΗ  
(ΣΑΝ ΠΟΣΟΣΤΟ ΤΩΝ ΕΓΓΡΑΦΩΝ), 1970/71-2006/07**

**TABLE 34. FAILURES AND DROP-OUTS, IN SECONDARY EDUCATION  
(AS A PERCENTAGE OF ENROLMENTS), 1970/71-2006/07**

%

Σχολικό έτος School year	Στάσιμοι Failures			Αποσυρθέντες <sup>(1)</sup> Drop-outs <sup>(1)</sup>		
	Αγόρια Boys	Κορίτσια Girls	Σύνολο Total	Αγόρια Boys	Κορίτσια Girls	Σύνολο Total
1970/71	10,1	7,1	8,7	..	..	6,1
1971/72	2,3	2,3	2,3	..	..	3,5
1972/73	10,1	6,0	8,2	..	..	4,8
1973/74	0,2	0,3	0,3	..	..	11,8
1974/75	4,3	1,8	3,1	..	..	4,0
1975/76	8,3	4,2	6,4	..	..	3,4
1976/77	6,1	3,4	4,8	..	..	5,5
1977/78	6,3	2,6	4,6	..	..	5,1
1978/79	5,4	3,0	4,3	..	..	5,0
1979/80	5,6	3,0	4,3	..	..	5,4
1980/81	4,5	2,5	3,6	..	..	4,3
1981/82	4,7	2,8	3,8	..	..	4,3
1982/83	5,0	2,8	3,9	..	..	4,3
1983/84	5,4	3,3	4,4	5,3	5,2	5,3
1984/85	6,0	2,8	4,4	5,3	4,4	4,9
1985/86	5,5	3,2	4,4	6,1	4,1	5,1
1986/87	5,3	2,8	4,0	5,1	4,0	4,5
1987/88	5,4	2,4	3,9	5,0	3,0	4,1
1988/89	4,9	2,2	3,6	4,9	3,2	4,1
1989/90	5,0	2,3	3,6	4,7	2,8	3,7
1990/91	5,9	2,4	4,2	5,5	3,2	4,4
1991/92	5,6	2,2	4,0	4,2	2,2	3,2
1992/93	5,6	2,3	4,0	4,4	1,9	3,2
1993/94	6,1	2,3	4,2	4,2	2,0	3,1
1994/95	5,8	2,4	4,2	5,8	2,4	4,1
1995/96	7,7	2,6	5,2	5,8	2,5	4,2
1996/97	6,6	2,5	4,6	5,5	2,4	4,0
1997/98	6,9	2,4	4,7	4,6	1,7	3,2
1998/99	5,7	1,9	3,8	4,3	2,2	3,2
1999/00	5,0	1,7	3,4	3,4	1,6	2,5
2000/01	4,3	1,4	2,9	3,3	1,1	2,2
2001/02	4,0	1,4	2,7	1,9	0,7	1,3
2002/03	4,0	1,6	2,8	2,7	0,4	1,6
2003/04	3,4	1,1	2,3	2,2	0,9	1,5
2004/05	3,2	1,1	2,2	2,0	0,7	1,4
2005/06	3,2	1,0	2,1	1,9	1,0	1,4
2006/07	2,7	0,9	1,8	1,4	0,6	1,0

<sup>(1)</sup> Αποσυρθέντες είναι το σύνολο των μαθητών που εγκατέλειψαν το σχολείο κατά τη διάρκεια του σχολικού έτους ή μετά που έχασαν τάξη ή που προβιβάστηκαν αλλά αποσύρθηκαν από το εκπαιδευτικό σύστημα της Κύπρου.

<sup>(1)</sup> Drop-outs refer to those pupils who have left school during the school year or have left school after they failed a class or have been promoted but have dropped out from the educational system of Cyprus.

.. Μη διαθέσιμο

.. Not available

ΜΕΣΗ ΕΚΠΑΙΔΕΥΣΗ  
SECONDARY EDUCATION

ΠΙΝΑΚΑΣ 35. ΜΑΘΗΤΕΣ ΣΤΗ ΜΕΣΗ ΕΚΠΑΙΔΕΥΣΗ ΣΤΟ ΔΕΥΤΕΡΟ ΚΥΚΛΟ ΣΠΟΥΔΩΝ ΚΑΤΑ ΚΛΑΔΟ ΚΑΙ ΦΥΛΟ, 1970/71-2007/08  
TABLE 35. PUPILS IN SECONDARY EDUCATION IN THE SECOND CYCLE OF STUDIES BY STREAM AND SEX, 1970/71-2007/08

(α) Απόλυτοι αριθμοί-(a) Absolute number

Έτος και φύλο Year and sex	ΚΛΑΔΟΣ - STREAM												Γενικό Σύνολο
	Κλασσικός	Εμπορικός/ Γραμματειακός	Θετικών Επιστημών	Τεχνικός/ Επαγγελμα- τικός	Γενικός	Ανθρωπιστικός	Φυσικο- μαθηματικός	Οικονομικός	Εμπορικός	Ξένων Γλωσσών	Ενιαίο Λύκειο	Grand Total	
	Classical	Commercial secretarial	Science	Technical/ Vocational	General	Humanities	Physics mathematics	Economics	Commercial	Foreign Languages	Unified Lyceum		
1970/71 Αγόρια -Boys	1.748	3.021	1.889	1.988	438	0	0	0	0	0	0	9.084	
1970/71 Κορίτσια -Girls	2.406	3.132	742	212	1.234	0	0	0	0	0	0	7.726	
1971/72 Αγόρια -Boys	2.090	2.804	1.928	2.378	262	0	0	0	0	0	0	9.462	
1971/72 Κορίτσια -Girls	2.749	3.333	854	240	1.125	0	0	0	0	0	0	8.301	
1972/73 Αγόρια -Boys	2.111	2.997	1.935	2.399	364	0	0	0	0	0	0	9.806	
1972/73 Κορίτσια -Girls	2.893	3.678	1.015	305	1.028	0	0	0	0	0	0	8.919	
1973/74 Αγόρια -Boys	1.756	3.085	2.596	3.013	360	0	0	0	0	0	0	10.810	
1973/74 Κορίτσια -Girls	2.895	4.425	1.276	453	1.137	0	0	0	0	0	0	10.186	
1974/75 Αγόρια -Boys	1.749	3.074	2.455	3.515	443	0	0	0	0	0	0	11.236	
1974/75 Κορίτσια -Girls	2.777	4.692	1.354	222	654	0	0	0	0	0	0	9.699	
1975/76 Αγόρια -Boys	1.920	3.169	2.869	3.679	321	0	0	0	0	0	0	11.958	
1975/76 Κορίτσια -Girls	3.111	5.192	1.810	234	498	0	0	0	0	0	0	10.845	
1976/77 Αγόρια -Boys	1.793	2.873	3.159	3.850	495	0	0	0	0	0	0	12.170	
1976/77 Κορίτσια -Girls	2.993	5.428	2.040	281	320	0	0	0	0	0	0	11.062	
1977/78 Αγόρια -Boys	1.570	2.433	3.257	3.927	784	0	0	0	0	0	0	11.971	
1977/78 Κορίτσια -Girls	2.891	4.851	2.155	360	719	0	0	0	0	0	0	10.976	
1978/79 Αγόρια -Boys	1.244	2.005	3.053	3.903	1.541	0	0	0	0	0	0	11.746	
1978/79 Κορίτσια -Girls	2.540	4.470	2.016	504	1.544	0	0	0	0	0	0	11.074	
1979/80 Αγόρια -Boys	967	1.925	2.754	3.635	2.319	0	0	0	0	0	0	11.600	
1979/80 Κορίτσια -Girls	2.175	4.233	1.673	500	2.584	0	0	0	0	0	0	11.165	

(Συνέχεια-Cont'd)

ΜΕΣΗ ΕΚΠΑΙΔΕΥΣΗ  
SECONDARY EDUCATION

ΠΙΝΑΚΑΣ 35(συνέχ.). ΜΑΘΗΤΕΣ ΣΤΗ ΜΕΣΗ ΕΚΠΑΙΔΕΥΣΗ ΣΤΟ ΔΕΥΤΕΡΟ ΚΥΚΛΟ ΣΠΟΥΔΩΝ ΚΑΤΑ ΚΛΑΔΟ ΚΑΙ ΦΥΛΟ, 1970/71-2007/08  
TABLE 35(cont'd). PUPILS IN SECONDARY EDUCATION IN THE SECOND CYCLE OF STUDIES BY STREAM AND SEX, 1970/71-2007/08

(α) Απόλυτοι αριθμοί-(a) Absolute number

Έτος και φύλο Year and sex	ΚΛΑΔΟΣ - STREAM													Γενικό Σύνολο Grand Total
	Κλασσικός	Εμπορικός/ Γραμματειακός	Θετικών Επιστημών	Τεχνικός/ Επαγγελμα- ματικός	Γενικός	Ανθρωπιστικός	Φυσικο- μαθηματικός	Οικονομικός	Εμπορικός	Ξένων Γλωσσών	Ενιαίο Λύκειο			
	Classical	Commercial secretarial	Science	Technical/ Vocational	General	Humanities	Physics mathematics	Economics	Commercial	Foreign Languages	Unified Lyceum			
1980/81 Αγόρια -Boys	718	1.338	2.020	3.457	3.518	0	0	0	0	0	0	0	0	11.051
1980/81 Κορίτσα -Girls	1.493	2.774	1.154	300	4.903	0	0	0	0	0	0	0	0	10.624
1981/82 Αγόρια -Boys	311	658	1.038	3.345	1.466	294	2.081	753	1.127	48	0	0	0	11.121
1981/82 Κορίτσα -Girls	814	1.537	558	266	1.434	714	1.080	742	3.244	383	0	0	0	10.772
1982/83 Αγόρια -Boys	165	255	189	3.361	616	402	3.058	1.237	1.838	111	0	0	0	11.232
1982/83 Κορίτσα -Girls	146	481	127	293	504	987	1.629	1.370	4.854	627	0	0	0	11.018
1983/84 Αγόρια -Boys	0	0	0	3.378	722	491	3.041	1.578	2.086	172	0	0	0	11.468
1983/84 Κορίτσα -Girls	0	45	0	297	491	984	1.577	1.841	5.220	819	0	0	0	11.274
1984/85 Αγόρια -Boys	0	0	0	3.511	802	368	2.986	1.999	2.077	183	0	0	0	11.926
1984/85 Κορίτσα -Girls	0	64	0	405	588	859	1.484	2.252	5.159	1.080	0	0	0	11.891
1985/86 Αγόρια -Boys	0	0	0	3.506	881	349	2.654	2.042	2.038	181	0	0	0	11.651
1985/86 Κορίτσα -Girls	0	0	0	495	681	846	1.334	2.396	4.818	1.135	0	0	0	11.705
1986/87 Αγόρια -Boys	0	0	0	3.284	802	329	2.560	2.292	2.078	182	0	0	0	11.527
1986/87 Κορίτσα -Girls	0	72	0	473	597	895	1.309	2.694	4.486	1.186	0	0	0	11.712
1987/88 Αγόρια -Boys	0	0	0	3.084	875	285	2.336	2.326	1.897	154	0	0	0	10.957
1987/88 Κορίτσα -Girls	0	97	0	482	595	949	1.151	2.660	3.958	1.041	0	0	0	10.933
1988/89 Αγόρια -Boys	0	0	0	2.848	932	282	2.041	2.203	1.636	136	0	0	0	10.078
1988/89 Κορίτσα -Girls	0	70	0	494	624	940	1.162	2.468	3.363	923	0	0	0	10.044
1989/90 Αγόρια -Boys	0	0	0	2.652	966	287	1.875	2.152	1.284	137	0	0	0	9.353
1989/90 Κορίτσα -Girls	0	57	0	494	726	1.024	1.162	2.443	2.680	751	0	0	0	9.337

(Συνέχεια-Cont'd)

ΜΕΣΗ ΕΚΠΑΙΔΕΥΣΗ  
SECONDARY EDUCATION

ΠΙΝΑΚΑΣ 35(συνέχ.). ΜΑΘΗΤΕΣ ΣΤΗ ΜΕΣΗ ΕΚΠΑΙΔΕΥΣΗ ΣΤΟ ΔΕΥΤΕΡΟ ΚΥΚΛΟ ΣΠΟΥΔΩΝ ΚΑΤΑ ΚΛΑΔΟ ΚΑΙ ΦΥΛΟ, 1970/71-2007/08  
TABLE 35(cont'd). PUPILS IN SECONDARY EDUCATION IN THE SECOND CYCLE OF STUDIES BY STREAM AND SEX, 1970/71-2007/08

(α) Απόλυτοι αριθμοί-(a) Absolute number

Έτος και φύλο Year and sex	ΚΛΑΔΟΣ - STREAM											Γενικό Σύνολο
	Κλασσικός	Εμπορικός/ Γραμματειακός	Θετικών Επιστημών	Τεχνικός/ Επαγγελμα- ματικός	Γενικός	Ανθρωπιστικός	Φυσικο- μαθηματικός	Οικονομικός	Εμπορικός	Ξένων Γλωσσών	Ενιαίο Λύκειο	
	Classical	Commercial secretarial	Science	Technical/ Vocational	General	Humanities	Physics mathematics	Economics	Commercial	Foreign Languages	Unified Lyceum	Grand Total
1990/91 Αγόρια -Boys	0	3	0	2.508	1.143	300	1.682	2.092	1.176	139	0	9.043
Κορίτσια -Girls	0	85	0	522	942	1.099	1.044	2.582	2.169	753	0	9.196
1991/92 Αγόρια -Boys	0	4	0	2.634	1.052	379	1.897	2.575	1.379	136	0	10.056
Κορίτσια -Girls	0	72	0	557	876	1.327	1.118	3.173	2.209	790	0	10.122
1992/93 Αγόρια -Boys	0	6	0	2.883	1.157	420	2.080	2.831	1.532	100	0	11.009
Κορίτσια -Girls	0	64	0	635	1.001	1.515	1.219	3.519	2.477	765	0	11.195
1993/94 Αγόρια -Boys	0	6	0	3.110	1.076	541	2.221	3.144	1.810	69	0	11.977
Κορίτσια -Girls	0	37	0	707	810	1.810	1.374	4.003	2.806	646	0	12.193
1994/95 Αγόρια -Boys	0	5	0	3.345	1.467	617	2.336	3.371	1.707	88	0	12.936
Κορίτσια -Girls	0	25	0	814	1.071	2.100	1.519	4.280	2.639	626	0	13.074
1995/96 Αγόρια -Boys	0	0	0	3.412	881	682	2.477	3.424	2.025	73	488	13.462
Κορίτσια -Girls	0	0	0	818	853	2.334	1.625	4.306	2.766	646	519	13.867
1996/97 Αγόρια -Boys	0	0	0	3.433	849	677	2.499	3.559	1.852	69	873	13.811
Κορίτσια -Girls	0	0	0	737	794	2.544	1.709	4.347	2.589	603	964	14.287
1997/98 Αγόρια -Boys	0	0	0	3.454	863	739	2.594	3.580	1.710	64	1.221	14.225
Κορίτσια -Girls	0	0	0	656	790	2.788	1.840	4.141	2.570	580	1.330	14.695
1998/99 Αγόρια -Boys	0	0	0	3.581	1.424	842	2.596	3.449	1.525	50	1.096	14.563
Κορίτσια -Girls	0	0	0	688	1.210	3.257	1.984	4.096	2.287	516	1.191	15.229

(Συνέχεια-Cont'd)

ΜΕΣΗ ΕΚΠΑΙΔΕΥΣΗ  
SECONDARY EDUCATION

ΠΙΝΑΚΑΣ 35(συνέχ.). ΜΑΘΗΤΕΣ ΣΤΗ ΜΕΣΗ ΕΚΠΑΙΔΕΥΣΗ ΣΤΟ ΔΕΥΤΕΡΟ ΚΥΚΛΟ ΣΠΟΥΔΩΝ ΚΑΤΑ ΚΛΑΔΟ ΚΑΙ ΦΥΛΟ, 1970/71-2007/08  
TABLE 35(cont'd). PUPILS IN SECONDARY EDUCATION IN THE SECOND CYCLE OF STUDIES BY STREAM AND SEX, 1970/71-2007/08

(α) Απόλυτοι αριθμοί-(a) Absolute number

Έτος και φύλο Year and sex	ΚΛΑΔΟΣ - STREAM												Γενικό Σύνολο
	Κλασσικός	Εμπορικός/ Γραμματειακός	Θετικών Επιστημών	Τεχνικός/ Επαγγελμα- ματικός	Γενικός/ General	Ανθρωπιστικός	Φυσικο- μαθηματικός	Οικονομικός	Εμπορικός	Ξένων Γλωσσών	Ενιαίο Λύκειο	Grand Total	
	Classical	Commercial secretarial	Science	Technical/ Vocational	General	Humanities	Physics mathematics	Economics	Commercial	Foreign Languages	Unified Lyceum		
1999/00 Αγόρια -Boys	0	0	0	3.691	1.399	869	2.900	3.618	1.447	41	1.054	15.019	
Κορίτσια -Girls	0	0	0	690	1.139	3.542	2.258	4.143	2.143	423	1.102	15.440	
2000/01 Αγόρια -Boys	0	0	0	3.795	1.127	661	2.001	2.491	1.132	31	4.479	15.717	
Κορίτσια -Girls	0	0	0	762	878	2.487	1.573	2.761	1.402	295	5.463	15.621	
2001/02 Αγόρια -Boys	0	0	0	3.661	1.538	367	1.051	1.505	515	12	7.047	15.696	
Κορίτσια -Girls	0	0	0	750	1.207	1.309	831	1.437	714	182	9.077	15.507	
2002/03 Αγόρια -Boys	0	0	0	3.599	1.431	135	158	342	183	15	10.191	16.054	
Κορίτσια -Girls	0	0	0	764	1.127	93	104	208	121	166	13.206	15.789	
2003/04 Αγόρια -Boys	0	0	0	3.565	782	120	113	295	115	50	11.263	16.303	
Κορίτσια -Girls	0	0	0	757	817	83	83	157	99	57	13.999	16.052	
2004/05 Αγόρια -Boys	0	0	0	3.644	444	104	69	219	245	2	11.853	16.580	
Κορίτσια -Girls	0	0	0	764	548	82	45	155	127	10	14.345	16.076	
2005/06 Αγόρια -Boys	0	0	0	3.657	294	79	15	146	193	0	12.457	16.841	
Κορίτσια -Girls	0	0	0	739	419	79	11	87	89	0	14.893	16.317	
2006/07 Αγόρια -Boys	0	0	0	3.667	282	104	15	208	106	0	12.695	17.077	
Κορίτσια -Girls	0	0	0	664	364	67	3	109	49	0	15.080	16.336	
2007/08 Αγόρια -Boys	0	0	0	3.551	391	88	14	187	129	0	12.442	16.802	
Κορίτσια -Girls	0	0	0	630	462	56	3	110	75	0	14.928	16.264	

ΜΕΣΗ ΕΚΠΑΙΔΕΥΣΗ  
SECONDARY EDUCATION

ΠΙΝΑΚΑΣ 35. ΜΑΘΗΤΕΣ ΣΤΗ ΜΕΣΗ ΕΚΠΑΙΔΕΥΣΗ ΣΤΟ ΔΕΥΤΕΡΟ ΚΥΚΛΟ ΣΠΟΥΔΩΝ ΚΑΤΑ ΚΛΑΔΟ ΚΑΙ ΦΥΛΟ, 1970/71-2007/08  
TABLE 35. PUPILS IN SECONDARY EDUCATION IN THE SECOND CYCLE OF STUDIES BY STREAM AND SEX, 1970/71-2007/08

(β) Ποσοστά-(b) Percentages

Έτος και φύλο Year and sex	ΚΛΑΔΟΣ - STREAM											
	Κλασσικός Classical	Εμπορικός/ Γραμματειακός Commercial secretarial	Θετικών Επιστημών Science	Τεχνικός/ Επαγγελμα- ματικός Technical/ Vocational	Γενικός General	Ανθρωπιστικός Humanities	Φυσικο- μαθηματικός Physics mathematics	Οικονομικός Economics	Εμπορικός Commercial	Ξένων Γλωσσών Foreign Languages	Ενιαίο Λύκειο Unified Lyceum	Γενικό Σύνολο Grand Total
1970/71 Αγόρια -Boys	19,2	33,3	20,8	21,9	4,8	0,0	0,0	0,0	0,0	0,0	0,0	100,0
Κορίτσα -Girls	31,1	40,5	9,6	2,7	16,0	0,0	0,0	0,0	0,0	0,0	0,0	100,0
1971/72 Αγόρια -Boys	22,1	29,6	20,4	25,1	2,8	0,0	0,0	0,0	0,0	0,0	0,0	100,0
Κορίτσα -Girls	33,1	40,2	10,3	2,9	13,6	0,0	0,0	0,0	0,0	0,0	0,0	100,0
1972/73 Αγόρια -Boys	21,5	30,6	19,7	24,5	3,7	0,0	0,0	0,0	0,0	0,0	0,0	100,0
Κορίτσα -Girls	32,4	41,2	11,4	3,4	11,5	0,0	0,0	0,0	0,0	0,0	0,0	100,0
1973/74 Αγόρια -Boys	16,2	28,5	24,0	27,9	3,3	0,0	0,0	0,0	0,0	0,0	0,0	100,0
Κορίτσα -Girls	28,4	43,4	12,5	4,4	11,2	0,0	0,0	0,0	0,0	0,0	0,0	100,0
1974/75 Αγόρια -Boys	15,6	27,4	21,8	31,3	3,9	0,0	0,0	0,0	0,0	0,0	0,0	100,0
Κορίτσα -Girls	28,6	48,4	14,0	2,3	6,7	0,0	0,0	0,0	0,0	0,0	0,0	100,0
1975/76 Αγόρια -Boys	16,1	26,5	24,0	30,8	2,7	0,0	0,0	0,0	0,0	0,0	0,0	100,0
Κορίτσα -Girls	28,7	47,9	16,7	2,2	4,6	0,0	0,0	0,0	0,0	0,0	0,0	100,0
1976/77 Αγόρια -Boys	14,7	23,6	26,0	31,6	4,1	0,0	0,0	0,0	0,0	0,0	0,0	100,0
Κορίτσα -Girls	27,1	49,1	18,4	2,5	2,9	0,0	0,0	0,0	0,0	0,0	0,0	100,0
1977/78 Αγόρια -Boys	13,1	20,3	27,2	32,8	6,5	0,0	0,0	0,0	0,0	0,0	0,0	100,0
Κορίτσα -Girls	26,3	44,2	19,6	3,3	6,6	0,0	0,0	0,0	0,0	0,0	0,0	100,0
1978/79 Αγόρια -Boys	10,6	17,1	26,0	33,2	13,1	0,0	0,0	0,0	0,0	0,0	0,0	100,0
Κορίτσα -Girls	22,9	40,4	18,2	4,6	13,9	0,0	0,0	0,0	0,0	0,0	0,0	100,0

(Συνέχεια-Cont'd)

ΜΕΣΗ ΕΚΠΑΙΔΕΥΣΗ  
SECONDARY EDUCATION

ΠΙΝΑΚΑΣ 35(συνέχ.). ΜΑΘΗΤΕΣ ΣΤΗ ΜΕΣΗ ΕΚΠΑΙΔΕΥΣΗ ΣΤΟ ΔΕΥΤΕΡΟ ΚΥΚΛΟ ΣΠΟΥΔΩΝ ΚΑΤΑ ΚΛΑΔΟ ΚΑΙ ΦΥΛΟ, 1970/71-2007/08  
TABLE 35(cont'd). PUPILS IN SECONDARY EDUCATION IN THE SECOND CYCLE OF STUDIES BY STREAM AND SEX, 1970/71-2007/08

(β) Ποσοστά-(b) Percentages

Έτος και φύλο Year and sex	ΚΛΑΔΟΣ - STREAM											
	Κλασσικός Classical	Εμπορικός/ Γραμματειακός Commercial secretarial	Θετικών Επιστημών Science	Τεχνικός/ Επαγγελμα- ματικός Technical/ Vocational	Γενικός General	Ανθρωπιστικός Humanities	Φυσικο- μαθηματικός Physics mathematics	Οικονομικός Economics	Εμπορικός Commercial	Ξένων Γλωσσών Foreign Languages	Ενιαίο Λύκειο Unified Lyceum	Γενικό Σύνολο Grand Total
1979/80 Αγόρια -Boys Κορίτσα -Girls	8,3 19,5	16,6 37,9	23,7 15,0	31,3 4,5	20,0 23,1	0,0 0,0	0,0 0,0	0,0 0,0	0,0 0,0	0,0 0,0	0,0 0,0	100,0 100,0
1980/81 Αγόρια -Boys Κορίτσα -Girls	6,5 14,1	12,1 26,1	18,3 10,9	31,3 2,8	31,8 46,2	0,0 0,0	0,0 0,0	0,0 0,0	0,0 0,0	0,0 0,0	0,0 0,0	100,0 100,0
1981/82 Αγόρια -Boys Κορίτσα -Girls	2,8 7,6	5,9 14,3	9,3 5,2	30,1 2,5	13,2 13,3	2,6 6,6	18,7 10,0	6,8 6,9	10,1 30,1	0,4 3,6	0,0 0,0	100,0 100,0
1982/83 Αγόρια -Boys Κορίτσα -Girls	1,5 1,3	2,3 4,4	1,7 1,2	29,9 2,7	5,5 4,6	3,6 9,0	27,2 14,8	11,0 12,4	16,4 44,1	1,0 5,7	0,0 0,0	100,0 100,0
1983/84 Αγόρια -Boys Κορίτσα -Girls	0,0 0,0	0,0 0,4	0,0 0,0	29,5 2,6	6,3 4,4	4,3 8,7	26,5 14,0	13,8 16,3	18,2 46,3	1,5 7,3	0,0 0,0	100,0 100,0
1984/85 Αγόρια -Boys Κορίτσα -Girls	0,0 0,0	0,0 0,5	0,0 0,0	29,4 3,4	6,7 4,9	3,1 7,2	25,0 12,5	16,8 18,9	17,4 43,4	1,5 9,1	0,0 0,0	100,0 100,0
1985/86 Αγόρια -Boys Κορίτσα -Girls	0,0 0,0	0,0 0,0	0,0 0,0	30,1 4,2	7,6 5,8	3,0 7,2	22,8 11,4	17,5 20,5	17,5 41,2	1,6 9,7	0,0 0,0	100,0 100,0
1986/87 Αγόρια -Boys Κορίτσα -Girls	0,0 0,0	0,0 0,6	0,0 0,0	28,5 4,0	7,0 5,1	2,9 7,6	22,2 11,2	19,9 23,0	18,0 38,3	1,6 10,1	0,0 0,0	100,0 100,0
1987/88 Αγόρια -Boys Κορίτσα -Girls	0,0 0,0	0,0 0,9	0,0 0,0	28,1 4,4	8,0 5,4	2,6 8,7	21,3 10,5	21,2 24,3	17,3 36,2	1,4 9,5	0,0 0,0	100,0 100,0

(Συνέχεια-Cont'd)



ΜΕΣΗ ΕΚΠΑΙΔΕΥΣΗ  
SECONDARY EDUCATION

ΠΙΝΑΚΑΣ 35(συνέχ.). ΜΑΘΗΤΕΣ ΣΤΗ ΜΕΣΗ ΕΚΠΑΙΔΕΥΣΗ ΣΤΟ ΔΕΥΤΕΡΟ ΚΥΚΛΟ ΣΠΟΥΔΩΝ ΚΑΤΑ ΚΛΑΔΟ ΚΑΙ ΦΥΛΟ, 1970/71-2007/08  
TABLE 35(cont'd). PUPILS IN SECONDARY EDUCATION IN THE SECOND CYCLE OF STUDIES BY STREAM AND SEX, 1970/71-2007/08

(β) Ποσοστά-(b) Percentages

Έτος και φύλο Year and sex	ΚΛΑΔΟΣ - STREAM											Γενικό Σύνολο Grand Total
	Κλασσικός Classical	Εμπορικός/ Γραμματειακός Commercial secretarial	Θετικών Επιστημών Science	Τεχνικός/ Επαγγελμα- ματικός Technical/ Vocational	Γενικός General	Ανθρωπιστικός Humanities	Φυσικο- μαθηματικός Physics mathematics	Οικονομικός Economics	Εμπορικός Commercial	Ξένων Γλωσσών Foreign Languages	Ενιαίο Λύκειο Unified Lyceum	
1988/89 Αγόρια -Boys Κορίτσα -Girls	0,0 0,0	0,0 0,7	0,0 0,0	28,3 4,9	9,2 6,2	2,8 9,4	20,3 11,6	21,9 24,6	16,2 33,5	1,3 9,2	0,0 0,0	100,0 100,0
1989/90 Αγόρια -Boys Κορίτσα -Girls	0,0 0,0	0,0 0,6	0,0 0,0	28,4 5,3	10,3 7,8	3,1 11,0	20,0 12,4	23,0 26,2	13,7 28,7	1,5 8,0	0,0 0,0	100,0 100,0
1990/91 Αγόρια -Boys Κορίτσα -Girls	0,0 0,0	0,0 0,9	0,0 0,0	27,7 5,7	12,6 10,2	3,3 12,0	18,6 11,4	23,1 28,1	13,0 23,6	1,5 8,2	0,0 0,0	100,0 100,0
1991/92 Αγόρια -Boys Κορίτσα -Girls	0,0 0,0	0,0 0,7	0,0 0,0	26,2 5,5	10,5 8,7	3,8 13,1	18,9 11,0	25,6 31,3	13,7 21,8	1,4 7,8	0,0 0,0	100,0 100,0
1992/93 Αγόρια -Boys Κορίτσα -Girls	0,0 0,0	0,1 0,6	0,0 0,0	26,2 5,7	10,5 8,9	3,8 13,5	18,9 10,9	25,7 31,4	13,9 22,1	0,9 6,8	0,0 0,0	100,0 100,0
1993/94 Αγόρια -Boys Κορίτσα -Girls	0,0 0,0	0,1 0,3	0,0 0,0	26,0 5,8	9,0 6,6	4,5 14,8	18,5 11,3	26,3 32,8	15,1 23,0	0,6 5,3	0,0 0,0	100,0 100,0
1994/95 Αγόρια -Boys Κορίτσα -Girls	0,0 0,0	0,0 0,2	0,0 0,0	25,9 6,2	11,3 8,2	4,8 16,1	18,1 11,6	26,1 32,7	13,2 20,2	0,7 4,8	0,0 0,0	100,0 100,0
1995/96 Αγόρια -Boys Κορίτσα -Girls	0,0 0,0	0,0 0,0	0,0 0,0	25,3 5,9	6,5 6,2	5,1 16,8	18,4 11,7	25,4 31,1	15,0 19,9	0,5 4,7	3,6 3,7	100,0 100,0
1996/97 Αγόρια -Boys Κορίτσα -Girls	0,0 0,0	0,0 0,0	0,0 0,0	24,9 5,2	6,1 5,6	4,9 17,8	18,1 12,0	25,8 30,4	13,4 18,1	0,5 4,2	6,3 6,7	100,0 100,0
1997/98 Αγόρια -Boys Κορίτσα -Girls	0,0 0,0	0,0 0,0	0,0 0,0	24,3 4,5	6,1 5,4	5,2 19,0	18,2 12,5	25,2 28,2	12,0 17,5	0,4 3,9	8,6 9,1	100,0 100,0

(Συνέχεια-Cont'd)

ΜΕΣΗ ΕΚΠΑΙΔΕΥΣΗ  
SECONDARY EDUCATION

ΠΙΝΑΚΑΣ 35(συνέχ.). ΜΑΘΗΤΕΣ ΣΤΗ ΜΕΣΗ ΕΚΠΑΙΔΕΥΣΗ ΣΤΟ ΔΕΥΤΕΡΟ ΚΥΚΛΟ ΣΠΟΥΔΩΝ ΚΑΤΑ ΚΛΑΔΟ ΚΑΙ ΦΥΛΟ, 1970/71-2007/08  
TABLE 35(cont'd). PUPILS IN SECONDARY EDUCATION IN THE SECOND CYCLE OF STUDIES BY STREAM AND SEX, 1970/71-2007/08

Έτος και φύλο Year and sex	ΚΛΑΔΟΣ - STREAM																																			
	Κλασσικός			Εμπορικός/Γραμματειακός			Θετικών Επιστημών			Τεχνικός/Επαγγελματικός			Γενικός			Ανθρωπιστικός			Φυσικο-μαθηματικός			Οικονομικός			Εμπορικός			Ξένων Γλωσσών			Ενιαίο Λύκειο			Γενικό Σύνολο		
	Classical	Commercial secretarial	Science	Technical/Vocational	General	Humanities	Physics mathematics	Economics	Commercial	Foreign Languages	Unified Lyceum	Grand Total																								
1998/99	Αγόρια Κορίτσα	-Boys -Girls	0,0 0,0	0,0 0,0	24,6 4,5	9,8 7,9	5,8 21,4	17,8 13,0	23,7 26,9	10,5 15,0	0,3 3,4	7,5 7,8	100,0 100,0																							
1999/00	Αγόρια Κορίτσα	-Boys -Girls	0,0 0,0	0,0 0,0	24,6 4,5	9,3 7,4	5,8 22,9	19,3 14,6	24,1 26,8	9,6 13,9	0,3 2,7	7,0 7,1	100,0 100,0																							
2000/01	Αγόρια Κορίτσα	-Boys -Girls	0,0 0,0	0,0 0,0	24,1 4,9	7,2 5,6	4,2 15,9	12,7 10,1	15,8 17,7	7,2 9,0	0,2 1,9	28,5 35,0	100,0 100,0																							
2001/02	Αγόρια Κορίτσα	-Boys -Girls	0,0 0,0	0,0 0,0	23,3 4,8	9,8 7,8	2,3 8,4	6,7 5,4	9,6 9,3	3,3 4,6	0,1 1,2	44,9 58,5	100,0 100,0																							
2002/03	Αγόρια Κορίτσα	-Boys -Girls	0,0 0,0	0,0 0,0	22,4 4,8	8,9 7,1	0,8 0,6	1,0 0,7	2,1 1,3	1,1 0,8	0,1 1,1	63,5 83,6	100,0 100,0																							
2003/04	Αγόρια Κορίτσα	-Boys -Girls	0,0 0,0	0,0 0,0	21,9 4,7	4,8 5,1	0,7 0,5	0,7 0,5	1,8 1,0	0,7 0,6	0,3 0,4	69,1 87,2	100,0 100,0																							
2004/05	Αγόρια Κορίτσα	-Boys -Girls	0,0 0,0	0,0 0,0	22,0 4,8	2,7 3,4	0,6 0,5	0,4 0,3	1,3 1,0	1,5 0,8	0,0 0,1	71,5 89,2	100,0 100,0																							
2005/06	Αγόρια Κορίτσα	-Boys -Girls	0,0 0,0	0,0 0,0	21,7 4,5	1,7 2,6	0,5 0,5	0,1 0,1	0,9 0,5	1,1 0,5	0,0 0,0	74,0 91,3	100,0 100,0																							
2006/07	Αγόρια Κορίτσα	-Boys -Girls	0,0 0,0	0,0 0,0	21,5 4,1	1,7 2,2	0,6 0,4	0,1 0,0	1,2 0,7	0,6 0,3	0,0 0,0	74,3 92,3	100,0 100,0																							
2007/08	Αγόρια Κορίτσα	-Boys -Girls	0,0 0,0	0,0 0,0	21,1 3,9	2,3 2,8	0,5 0,3	0,1 0,0	1,1 0,7	0,8 0,5	0,0 0,0	74,1 91,8	100,0 100,0																							

ΜΕΣΗ ΕΚΠΑΙΔΕΥΣΗ  
SECONDARY EDUCATION

ΠΙΝΑΚΑΣ 36. ΑΠΟΦΟΙΤΟΙ ΜΕΣΗΣ ΕΚΠΑΙΔΕΥΣΗΣ ΚΑΤΑ ΤΥΠΟ ΣΧΟΛΕΙΟΥ, 1970/71-2006/07

TABLE 36. SECONDARY SCHOOL LEAVERS BY TYPE OF SCHOOL, 1970/71-2006/07

Σχολικό έτος School year	Δημόσια Public		Ιδιωτικά Private	Γενικό Σύνολο Grand Total
	Γενική Εκπαίδευση Secondary General Stream	Τεχνική/Επαγγελματική Εκπαίδευση Secondary Technical/Vocational Stream		
1970/71	2.591	482	1.610	4.683
1971/72	2.861	625	2.019	5.505
1972/73	3.179	582	2.092	5.853
1973/74	3.408	277	2.449	6.134
1974/75	3.418	626	1.457	5.501
1975/76	4.693	728	1.304	6.725
1976/77	4.969	1.029	1.153	7.151
1977/78	5.092	1.092	1.073	7.257
1978/79	5.042	1.322	954	7.318
1979/80	5.232	1.305	546	7.083
1980/81	5.126	1.198	504	6.828
1981/82	5.390	1.116	518	7.024
1982/83	4.290	1.250	522	6.062
1983/84	5.169	1.150	580	6.899
1984/85	5.336	1.015	692	7.043
1985/86	4.839	1.072	736	6.647
1986/87	5.788	1.289	734	7.811
1987/88	4.961	1.091	680	6.732
1988/89	5.126	1.126	686	6.938
1989/90	4.715	1.105	717	6.537
1990/91	3.537	883	712	5.132
1991/92	3.764	1.036	676	5.476
1992/93	4.189	920	721	5.830
1993/94	5.135	1.050	763	6.948
1994/95	5.098	1.118	848	7.064
1995/96	5.498	1.112	793	7.403
1996/97	6.183	1.165	811	8.159
1997/98	6.342	1.329	810	8.481
1998/99	6.462	1.197	811	8.470
1999/00	7.325	1.099	745	9.169
2000/01	7.519	1.352	801	9.672
2001/02	7.518	1.328	780	9.626
2002/03	7.499	1.244	853	9.596
2003/04	7.552	1.202	1.010	9.764
2004/05	7.783	1.205	1.083	10.071
2005/06	7.771	1.185	1.126	10.082
2006/07	7.623	1.282	1.210	10.115

ΜΕΣΗ ΕΚΠΑΙΔΕΥΣΗ  
SECONDARY EDUCATION

ΠΙΝΑΚΑΣ 37. ΣΧΟΛΕΙΑ, ΜΑΘΗΤΕΣ, ΔΙΔΑΚΤΙΚΟ ΠΡΟΣΩΠΙΚΟ ΚΑΙ ΑΝΑΛΟΓΙΑ ΜΑΘΗΤΩΝ/ΚΑΘΗΓΗΤΗ ΚΑΤΑ ΕΠΑΡΧΙΑ, 2007/2008

TABLE 37. SCHOOLS, PUPILS, TEACHERS AND PUPIL/TEACHER RATIO BY DISTRICT, 2007/2008

Επαρχία	Σχολεία Schools	Μαθητές Pupils	Καθηγητές (ΙΠΑ) <sup>(1)</sup> Teachers (FTE) <sup>(1)</sup>	Μαθητές/ καθηγητή Pupil teacher ratio	District
<b>ΛΕΥΚΩΣΙΑ</b>	<b>64</b>	<b>25.184</b>	<b>2.950</b>	<b>8,5</b>	<b>LEFKOSIA</b>
Δημόσια μέση γενική	40	18.093	2.077	8,7	Public secondary general
Δημόσια μέση τεχνική	5	1.600	294	5,4	Public secondary technical
Μέση ιδιωτική	19	5.491	579	9,5	Private secondary
<b>ΑΜΜΟΧΩΣΤΟΣ</b>	<b>8</b>	<b>3.488</b>	<b>372</b>	<b>9,4</b>	<b>AMMOCHOSTOS</b>
Δημόσια μέση γενική	6	2.941	312	9,4	Public secondary general
Δημόσια μέση τεχνική	1	103	20	5,2	Public secondary technical
Μέση ιδιωτική	1	444	40	11,1	Private secondary
<b>ΛΑΡΝΑΚΑ</b>	<b>24</b>	<b>11.701</b>	<b>1.280</b>	<b>9,1</b>	<b>LARNACA</b>
Δημόσια μέση γενική	19	9.306	1.001	9,3	Public secondary general
Δημόσια μέση τεχνική	2	802	139	5,8	Public secondary technical
Μέση ιδιωτική	3	1.593	140	11,4	Private secondary
<b>ΛΕΜΕΣΟΣ</b>	<b>50</b>	<b>18.691</b>	<b>2.086</b>	<b>9,0</b>	<b>LEMESOS</b>
Δημόσια μέση γενική	32	15.176	1.624	9,3	Public secondary general
Δημόσια μέση τεχνική	4	1.084	194	5,6	Public secondary technical
Μέση ιδιωτική	14	2.431	268	9,1	Private secondary
<b>ΠΑΦΟΣ</b>	<b>19</b>	<b>6.826</b>	<b>759</b>	<b>9,0</b>	<b>PAFOS</b>
Δημόσια μέση γενική	15	5.953	617	9,6	Public secondary general
Δημόσια μέση τεχνική	2	525	96	5,5	Public secondary technical
Μέση ιδιωτική	2	348	46	7,6	Private secondary
<b>ΣΥΝΟΛΟ</b>	<b>165</b>	<b>65.890</b>	<b>7.447</b>	<b>8,8</b>	<b>TOTAL</b>
<b>Δημόσια μέση γενική</b>	<b>112</b>	<b>51.469</b>	<b>5.631</b>	<b>9,1</b>	<b>Public secondary general</b>
<b>Δημόσια μέση τεχνική</b>	<b>14</b>	<b>4.114</b>	<b>743</b>	<b>5,5</b>	<b>Public secondary technical</b>
<b>Μέση ιδιωτική</b>	<b>39</b>	<b>10.307</b>	<b>1.073</b>	<b>9,6</b>	<b>Private secondary</b>

(1) ΙΠΑ: Ισοδύναμο Πλήρους Απασχόλησης

(1) FTE: Full Time Equivalent

ΜΕΣΗ ΕΚΠΑΙΔΕΥΣΗ  
SECONDARY EDUCATION

ΠΙΝΑΚΑΣ 38. ΔΡΙΘΜΟΣ ΣΧΟΛΕΙΩΝ ΚΑΙ ΜΑΘΗΤΩΝ ΚΑΤΑ ΕΠΑΡΧΙΑ, ΕΠΙΠΕΔΟ, ΤΥΠΟ ΣΧΟΛΕΙΟΥ ΚΑΙ ΦΥΛΟ, 2007/2008  
TABLE 38. NUMBER OF SCHOOLS AND PUPILS BY DISTRICT, LEVEL, TYPE OF SCHOOL AND SEX, 2007/2008

Επαρχία και επίπεδο	Δημόσια - Public				Ιδιωτικά - Private				Γενικό Σύνολο - Grand Total				District and level
	Αριθμός σχολείων Number of schools	Αριθμός μαθητών Number of pupils		Αριθμός σχολείων Number of schools	Αριθμός μαθητών Number of pupils		Αριθμός σχολείων Number of schools	Αριθμός μαθητών Number of pupils		Αριθμός μαθητών Number of pupils	Σύνολο Total		
		Αγόρια Boys	Κορίτσια Girls		Αγόρια Boys	Κορίτσια Girls		Αγόρια Boys	Κορίτσια Girls				
<b>ΛΕΥΚΩΣΙΑ</b>													
Γυμνάσια	24	4.644	4.669	9.313	0	0	0	0	24	4.644	4.669	9.313	<b>LEFKOSIA</b>
Λύκεια	14	3.826	4.588	8.414	0	0	0	0	14	3.826	4.588	8.414	Gymnasium
Εσπερινά Γυμνάσια/Τεχνικές	2	279	104	383	2	61	13	74	4	340	117	457	Lyceum
Τεχνική/Επαγγελματική	4	1.280	215	1.495	1	14	29	43	5	1.294	244	1.538	Evening Gymnasium/Technical
Γυμνάσιο και Λύκειο	1	46	42	88	16	2.935	2.439	5.374	17	2.981	2.481	5.462	Technical/Vocation
<b>Σύνολο</b>	<b>45</b>	<b>10.075</b>	<b>9.618</b>	<b>19.693</b>	<b>19</b>	<b>3.010</b>	<b>2.481</b>	<b>5.491</b>	<b>64</b>	<b>13.085</b>	<b>12.099</b>	<b>25.184</b>	Gymnasium and Lyceum
<b>ΑΜΜΟΧΩΣΤΟΣ</b>													<b>Total</b>
Γυμνάσια	3	831	745	1.576	0	0	0	0	3	831	745	1.576	<b>AMMOCHOSTOS</b>
Λύκεια	2	531	757	1.288	0	0	0	0	2	531	757	1.288	Gymnasium
Εσπερινά Γυμνάσια/Τεχνικές	1	48	29	77	0	0	0	0	1	48	29	77	Lyceum
Τεχνική/Επαγγελματική	1	83	20	103	0	0	0	0	1	83	20	103	Evening Gymnasium/Technical
Γυμνάσιο και Λύκειο	0	0	0	0	1	222	222	444	1	222	222	444	Technical/Vocation
<b>Σύνολο</b>	<b>7</b>	<b>1.493</b>	<b>1.551</b>	<b>3.044</b>	<b>1</b>	<b>222</b>	<b>222</b>	<b>444</b>	<b>8</b>	<b>1.715</b>	<b>1.773</b>	<b>3.488</b>	Gymnasium and Lyceum
<b>ΛΑΡΝΑΚΑ</b>													<b>Total</b>
Γυμνάσια	11	2.547	2.492	5.039	0	0	0	0	11	2.547	2.492	5.039	<b>LARNACA</b>
Λύκεια	6	1.588	2.107	3.695	0	0	0	0	6	1.588	2.107	3.695	Gymnasium
Εσπερινά Γυμνάσια/Τεχνικές	1	98	67	165	0	0	0	0	1	98	67	165	Lyceum
Τεχνική/Επαγγελματική	2	654	148	802	0	0	0	0	2	654	148	802	Evening Gymnasium/Technical
Γυμνάσιο και Λύκειο	1	190	217	407	3	829	764	1.593	4	1.019	981	2.000	Technical/Vocation
<b>Σύνολο</b>	<b>21</b>	<b>5.077</b>	<b>5.031</b>	<b>10.108</b>	<b>3</b>	<b>829</b>	<b>764</b>	<b>1.593</b>	<b>24</b>	<b>5.906</b>	<b>5.795</b>	<b>11.701</b>	Gymnasium and Lyceum

(Συνέχεια-Cont'd)

ΜΕΣΗ ΕΚΠΑΙΔΕΥΣΗ  
SECONDARY EDUCATION

ΠΙΝΑΚΑΣ 38(συνέχ.). ΑΡΙΘΜΟΣ ΣΧΟΛΕΙΩΝ ΚΑΙ ΜΑΘΗΤΩΝ ΚΑΤΑ ΕΠΑΡΧΙΑ, ΕΠΙΠΕΔΟ, ΤΥΠΟ ΣΧΟΛΕΙΟΥ ΚΑΙ ΦΥΛΟ, 2007/2008  
TABLE 38(cont'd). NUMBER OF SCHOOLS AND PUPILS BY DISTRICT, LEVEL, TYPE OF SCHOOL AND SEX, 2007/2008

Επαρχία και επίπεδο	Δημόσια - Public			Ιδιωτικά - Private			Γενικό Σύνολο - Grand Total			District and level	
	Αριθμός σχολείων Number of schools	Αριθμός μαθητών Number of pupils		Αριθμός σχολείων Number of schools	Αριθμός μαθητών Number of pupils		Αριθμός σχολείων Number of schools	Αριθμός μαθητών Number of pupils			
		Αγόρια Boys	Κορίτσια Girls		Σύνολο Total	Αγόρια Boys		Κορίτσια Girls	Σύνολο Total		
<b>ΛΕΜΕΣΟΣ</b>											
Γυμνάσια	18	3.935	3.717	7.652	0	0	0	18	3.935	3.717	7.652
Λύκεια	10	2.934	3.798	6.732	0	0	0	10	2.934	3.798	6.732
Εσπερινά Γυμνάσια/Τεχνικές	1	122	61	183	0	0	0	1	122	61	183
Τεχνική/Επαγγελματική	4	949	135	1.084	0	0	0	4	949	135	1.084
Γυμνάσιο και Λύκειο	3	291	318	609	14	1.181	1.250	17	1.472	1.568	3.040
<b>Σύνολο</b>	<b>36</b>	<b>8.231</b>	<b>8.029</b>	<b>16.260</b>	<b>14</b>	<b>1.181</b>	<b>1.250</b>	<b>50</b>	<b>9.412</b>	<b>9.279</b>	<b>18.691</b>
<b>ΠΑΦΟΣ</b>											
Γυμνάσια	8	1.679	1.547	3.226	0	0	0	8	1.679	1.547	3.226
Λύκεια	5	1.062	1.377	2.439	0	0	0	5	1.062	1.377	2.439
Εσπερινά Γυμνάσια/Τεχνικές	1	25	17	42	0	0	0	1	25	17	42
Τεχνική/Επαγγελματική	2	461	64	525	0	0	0	2	461	64	525
Γυμνάσιο και Λύκειο	1	121	125	246	2	185	163	3	306	288	594
<b>Σύνολο</b>	<b>17</b>	<b>3.348</b>	<b>3.130</b>	<b>6.478</b>	<b>2</b>	<b>185</b>	<b>163</b>	<b>19</b>	<b>3.533</b>	<b>3.293</b>	<b>6.826</b>
<b>ΟΛΕΣ ΟΙ ΕΠΑΡΧΙΕΣ</b>											
Γυμνάσια	64	13.636	13.170	26.806	0	0	0	64	13.636	13.170	26.806
Λύκεια	37	9.941	12.627	22.568	0	0	0	37	9.941	12.627	22.568
Εσπερινά Γυμνάσια/Τεχνικές	6	572	278	850	2	61	13	8	633	291	924
Τεχνική/Επαγγελματική	13	3.427	582	4.009	1	14	29	14	3.441	611	4.052
Γυμνάσιο και Λύκειο	6	648	702	1.350	36	5.352	4.838	42	6.000	5.540	11.540
<b>Σύνολο</b>	<b>126</b>	<b>28.224</b>	<b>27.359</b>	<b>55.583</b>	<b>39</b>	<b>5.427</b>	<b>4.880</b>	<b>165</b>	<b>33.651</b>	<b>32.239</b>	<b>65.890</b>
<b>ΟΛΕΣ ΟΙ ΕΠΑΡΧΙΕΣ</b>											
Γυμνάσια	64	13.636	13.170	26.806	0	0	0	64	13.636	13.170	26.806
Λύκεια	37	9.941	12.627	22.568	0	0	0	37	9.941	12.627	22.568
Εσπερινά Γυμνάσια/Τεχνικές	6	572	278	850	2	61	13	8	633	291	924
Τεχνική/Επαγγελματική	13	3.427	582	4.009	1	14	29	14	3.441	611	4.052
Γυμνάσιο και Λύκειο	6	648	702	1.350	36	5.352	4.838	42	6.000	5.540	11.540
<b>Σύνολο</b>	<b>126</b>	<b>28.224</b>	<b>27.359</b>	<b>55.583</b>	<b>39</b>	<b>5.427</b>	<b>4.880</b>	<b>165</b>	<b>33.651</b>	<b>32.239</b>	<b>65.890</b>

ΜΕΣΗ ΕΚΠΑΙΔΕΥΣΗ  
SECONDARY EDUCATION

ΠΙΝΑΚΑΣ 39. ΜΑΘΗΤΕΣ ΚΑΤΑ ΤΥΠΟ ΣΧΟΛΕΙΟΥ, ΦΥΛΟ ΚΑΙ ΤΑΞΗ, 2007/2008  
TABLE 39. NUMBER OF PUPILS BY TYPE OF SCHOOL, SEX AND GRADE, 2007/2008

Τύπος σχολείου/Φύλο	Τάξη I Grade I	Τάξη II Grade II	Τάξη III Grade III	Τάξη IV Grade IV	Τάξη V Grade V	Τάξη VI Grade VI	Τάξη VII Grade VII	Γενικό Σύνολο Grand Total	Type of school/Sex
<b>ΔΗΜΟΣΙΑ ΜΕΣΗ ΓΕΝΙΚΗ</b>	<b>8.813</b>	<b>9.317</b>	<b>9.528</b>	<b>7.569</b>	<b>8.027</b>	<b>8.077</b>	<b>138</b>	<b>51.469</b>	<b>PUBLIC SECONDARY GENERAL</b>
Αγόρια	4.565	4.724	4.834	3.362	3.580	3.562	80	24.707	Boys
Κορίτσα	4.248	4.593	4.694	4.207	4.447	4.515	58	26.762	Girls
<b>ΔΗΜΟΣΙΑ ΜΕΣΗ ΤΕΧΝΙΚΗ</b>	<b>0</b>	<b>0</b>	<b>0</b>	<b>1.462</b>	<b>1.302</b>	<b>1.328</b>	<b>22</b>	<b>4.114</b>	<b>PUBLIC SECONDARY TECHNICAL</b>
Αγόρια	0	0	0	1.254	1.117	1.128	18	3.517	Boys
Κορίτσα	0	0	0	208	185	200	4	597	Girls
<b>ΙΔΙΩΤΙΚΗ ΜΕΣΗ</b>	<b>1.794</b>	<b>1.738</b>	<b>1.634</b>	<b>1.492</b>	<b>1.480</b>	<b>1.279</b>	<b>890</b>	<b>10.307</b>	<b>PRIVATE SECONDARY</b>
Αγόρια	970	889	867	767	783	672	479	5.427	Boys
Κορίτσα	824	849	767	725	697	607	411	4.880	Girls
<b>ΣΥΝΟΛΟ</b>	<b>10.607</b>	<b>11.055</b>	<b>11.162</b>	<b>10.523</b>	<b>10.809</b>	<b>10.684</b>	<b>1.050</b>	<b>65.890</b>	<b>TOTAL</b>
Αγόρια	5.535	5.613	5.701	5.383	5.480	5.362	577	33.651	Boys
Κορίτσα	5.072	5.442	5.461	5.140	5.329	5.322	473	32.239	Girls

ΜΕΣΗ ΕΚΠΑΙΔΕΥΣΗ  
SECONDARY EDUCATION

ΠΙΝΑΚΑΣ 40. ΑΡΙΘΜΟΣ ΜΑΘΗΤΩΝ ΓΥΜΝΑΣΙΑΚΟΥ ΚΥΚΛΟΥ ΚΑΤΑ ΤΥΠΟ ΣΧΟΛΕΙΟΥ, ΗΛΙΚΙΑ, ΤΑΞΗ ΚΑΙ ΦΥΛΟ, 2007/2008  
TABLE 40. NUMBER OF PUPILS IN GYMNASIUM CYCLE (LOWER SECONDARY, GENERAL) BY TYPE OF SCHOOL, AGE, GRADE AND SEX, 2007/2008

Τύπος σχολείου και ηλικία μαθητών	Τάξη I Grade I		Τάξη II Grade II		Τάξη III Grade III		Γενικό Σύνολο Grand Total			Type of school and age of pupils
	Αγόρια Boys	Κορίτσια Girls	Σύνολο Total	Αγόρια Boys	Κορίτσια Girls	Σύνολο Total	Αγόρια Boys	Κορίτσια Girls	Σύνολο Total	
<b>ΔΗΜΟΣΙΑ</b>										<b>PUBLIC</b>
11 χρόνων	1	1	2	0	0	0	0	1	1	2
12 "	4.108	3.929	8.037	26	47	73	0	4.134	3.977	8.111
13 "	359	269	628	4.278	4.214	8.492	5	4.642	4.489	9.131
14 "	67	41	108	336	273	609	4.329	4.732	4.695	9.427
15 "	8	3	11	69	52	121	367	444	291	735
16 "	2	2	4	7	7	14	62	71	54	125
17 "	1	0	1	2	0	2	8	11	8	19
18 "	3	0	3	1	0	1	4	8	1	9
19 "	4	0	4	0	0	0	9	13	1	14
20-24 "	7	3	10	4	0	4	36	47	9	56
25+ "	5	0	5	1	0	1	14	20	9	29
<b>Σύνολο</b>	<b>4.565</b>	<b>4.248</b>	<b>8.813</b>	<b>4.724</b>	<b>4.593</b>	<b>9.317</b>	<b>4.834</b>	<b>14.123</b>	<b>13.535</b>	<b>27.658</b>
<b>ΙΔΙΩΤΙΚΑ</b>										<b>PRIVATE</b>
10 χρόνων	2	3	5	0	0	0	0	2	3	5
11 "	71	61	132	1	6	7	0	72	67	139
12 "	863	730	1.593	81	80	161	3	947	812	1.759
13 "	29	27	56	769	728	1.497	84	882	825	1.707
14 "	5	3	8	37	33	70	745	787	690	1.477

(Συνέχεια-Cont'd)





ΜΕΣΗ ΕΚΠΑΙΔΕΥΣΗ  
SECONDARY EDUCATION

ΠΙΝΑΚΑΣ 41. ΑΡΙΘΜΟΣ ΜΑΘΗΤΩΝ ΛΥΚΕΙΑΚΟΥ ΚΥΚΛΟΥ/ΤΕΧΝΙΚΩΝ ΣΧΟΛΕΙΩΝ ΚΑΤΑ ΤΥΠΟ ΣΧΟΛΕΙΟΥ, ΗΛΙΚΙΑ, ΤΑΞΗ ΚΑΙ ΦΥΛΟ, 2007/2008

TABLE 41. NUMBER OF PUPILS IN LYCEUM CYCLE/TECHNICAL SCHOOLS (UPPER SECONDARY) BY TYPE OF SCHOOL, AGE, GRADE AND SEX, 2007/2008

Τύπος σχολείου και ηλικία μαθητών	Τάξη I Grade I		Τάξη II Grade II		Τάξη III Grade III		Τάξη IV Grade IV		Γενικό Σύνολο Grand Total		Type of school and age of pupils	
	Αγόρια Boys	Κορίτσια Girls	Αγόρια Boys	Κορίτσια Girls	Αγόρια Boys	Κορίτσια Girls	Αγόρια Boys	Κορίτσια Girls	Αγόρια Boys	Κορίτσια Girls		Σύνολο Total
<b>ΛΥΚΕΙΑ</b>												<b>LYCEUM</b>
<b>Δημόσια</b>												<b>Public</b>
14 χρονών	4	15	0	1	0	0	0	0	0	4	16	14 years
15 "	3.000	3.916	496	660	4	2	6	0	0	3.500	4.578	15 "
16 "	185	183	2.821	3.528	516	639	1.155	0	0	3.522	4.350	16 "
17 "	47	42	135	160	2.753	3.640	6.393	0	0	2.935	3.842	17 "
18 "	10	4	29	31	166	132	298	0	0	205	167	18 "
19 "	2	1	4	1	25	35	60	0	0	31	37	19 "
20 "	1	0	0	1	9	1	10	0	0	10	2	20 "
<b>Σύνολο</b>	3.249	4.161	3.485	4.382	3.473	4.449	7.922	0	0	10.207	12.992	<b>Total</b>
<b>Ιδιωτικά</b>												<b>Private</b>
13 χρονών	3	1	0	0	0	0	0	0	0	3	1	13 years
14 "	71	78	1	1	1	0	1	0	0	73	79	14 "
15 "	644	604	138	144	4	4	8	2	0	788	752	15 "
16 "	35	29	589	508	132	120	252	7	5	763	662	16 "
17 "	4	6	34	26	483	444	927	100	106	621	582	17 "
18 "	0	1	4	1	21	20	41	343	279	368	301	18 "
19 "	0	0	0	0	3	3	6	7	15	10	18	19 "
20 "	0	0	0	0	0	1	1	0	2	0	3	20 "
<b>Σύνολο</b>	757	719	766	680	644	592	1.236	459	407	2.626	2.398	<b>Total</b>

(Συνέχεια-Cont'd)

ΜΕΣΗ ΕΚΠΑΙΔΕΥΣΗ  
SECONDARY EDUCATION

ΠΙΝΑΚΑΣ 41(συνέχ.). ΑΡΙΘΜΟΣ ΜΑΘΗΤΩΝ ΛΥΚΕΙΑΚΟΥ ΚΥΚΛΟΥ/ΤΕΧΝΙΚΩΝ ΣΧΟΛΕΙΩΝ ΚΑΤΑ ΤΥΠΟ ΣΧΟΛΕΙΟΥ, ΗΛΙΚΙΑ, ΤΑΞΗ ΚΑΙ ΦΥΛΟ, 2007/2008  
TABLE 41(cont'd). NUMBER OF PUPILS IN LYCEUM CYCLE/TECHNICAL SCHOOLS (UPPER SECONDARY) BY TYPE OF SCHOOL, AGE, GRADE AND SEX, 2007/2008

Τύπος σχολείου και ηλικία μαθητών	Τάξη I Grade I		Τάξη II Grade II		Τάξη III Grade III		Τάξη IV Grade IV		Γενικό Σύνολο Grand Total		Type of school and age of pupils	
	Αγόρια Boys	Κορίτσια Girls	Σύνολο Total	Αγόρια Boys	Κορίτσια Girls	Σύνολο Total	Αγόρια Boys	Κορίτσια Girls	Σύνολο Total	Αγόρια Boys		Κορίτσια Girls
<b>ΕΣΠΕΡΙΝΑ ΓΥΜΝΑΣΙΑ/ ΤΕΧΝΙΚΕΣ</b>											<b>EVENING GYMNASIUM/ TECHNICAL</b>	
<b>Δημόσια</b>											<b>Public</b>	
15 χρόνων	0	1	1	0	0	0	0	0	0	0	1	1
16 "	8	3	11	3	0	3	1	0	0	12	3	15
17 "	15	7	22	4	5	9	4	1	1	24	18	42
18 "	12	4	16	10	14	24	11	2	13	37	22	59
19 "	22	5	27	13	6	19	14	8	22	4	23	76
20 "	24	4	28	23	8	31	15	9	24	13	27	102
21 "	17	3	20	18	6	24	11	4	15	12	18	76
22 "	16	4	20	8	2	10	10	6	16	12	17	63
23 "	4	2	6	5	5	10	10	5	15	10	17	46
24 "	4	3	7	8	3	11	5	2	7	10	13	40
25 "	4	1	5	6	3	9	6	2	8	2	9	27
26 "	2	3	5	6	1	7	1	5	6	12	10	31
27 "	5	1	6	5	0	5	5	4	9	1	7	23
28 "	2	0	2	1	1	2	4	1	5	1	8	10
29 "	0	1	1	0	6	6	0	4	1	1	11	12
30-34 "	2	3	5	3	2	5	6	5	11	8	19	34
35-39 "	5	3	8	3	3	6	3	3	6	2	13	29
40+ "	4	2	6	1	4	5	0	4	4	5	10	31
<b>Σύνολο</b>	146	50	196	117	69	186	106	69	175	98	250	717

(Συνέχεια-Cont'd)

ΜΕΣΗ ΕΚΠΑΙΔΕΥΣΗ  
SECONDARY EDUCATION

ΠΙΝΑΚΑΣ 41(συνέζ.): ΑΡΙΘΜΟΣ ΜΑΘΗΤΩΝ ΛΥΚΕΙΑΚΟΥ ΚΥΚΛΟΥ/ΤΕΧΝΙΚΩΝ ΣΧΟΛΩΝ ΚΑΤΑ ΤΥΠΟ ΣΧΟΛΕΙΟΥ, ΗΛΙΚΙΑ, ΤΑΞΗ ΚΑΙ ΦΥΛΟ, 2007/2008  
TABLE 41(cont'd). NUMBER OF PUPILS IN LYCEUM CYCLE/TECHNICAL SCHOOLS (UPPER SECONDARY) BY TYPE OF SCHOOL, AGE, GRADE AND SEX, 2007/2008

Τύπος σχολείου και ηλικία μαθητών	Τάξη I Grade I		Τάξη II Grade II		Τάξη III Grade III		Τάξη IV Grade IV		Γενικό Σύνολο Grand Total		Type of school and age of pupils
	Αγόρια Boys	Κορίτσια Girls	Αγόρια Boys	Κορίτσια Girls	Αγόρια Boys	Κορίτσια Girls	Αγόρια Boys	Κορίτσια Girls	Αγόρια Boys	Κορίτσια Girls	
<b>ΕΣΠΕΡΙΝΑ ΓΥΜΝΑΣΙΑ/ ΤΕΧΝΙΚΕΣ</b>											<b>EVENING GYMNASIUM/ TECHNICAL</b>
<b>Ιδιωτικά</b>											<b>Private</b>
16 χρόνων	0	0	5	0	0	0	2	2	7	2	9
17 "	0	0	0	0	2	1	4	1	6	2	8
18 "	0	0	1	0	2	0	3	0	6	0	6
19 "	0	0	1	1	0	0	5	0	6	1	7
20 "	0	0	0	0	0	1	5	1	5	2	7
21 "	0	0	0	0	0	0	1	0	1	0	1
22 "	0	0	2	0	4	0	0	0	6	0	6
23 "	2	0	1	0	3	0	0	0	6	0	6
24 "	0	0	0	0	2	0	0	0	2	0	2
25 "	1	0	0	0	0	0	0	0	1	0	1
26 "	1	0	2	0	1	0	0	0	4	0	4
27 "	2	0	0	0	2	1	0	0	4	1	5
28 "	1	0	0	0	0	0	0	0	1	0	1
29 "	0	0	0	0	0	1	0	0	0	1	1
30-34 "	0	0	1	1	2	0	0	0	3	1	4
35-39 "	0	0	0	1	2	1	0	0	2	2	4
40+ "	0	0	0	1	1	0	0	0	1	1	2
<b>Σύνολο</b>	<b>7</b>	<b>0</b>	<b>13</b>	<b>4</b>	<b>21</b>	<b>5</b>	<b>20</b>	<b>4</b>	<b>61</b>	<b>13</b>	<b>74</b>

(Συνέχεια-Cont'd)

ΜΕΣΗ ΕΚΠΑΙΔΕΥΣΗ  
SECONDARY EDUCATION

ΠΙΝΑΚΑΣ 41(συνέχ.). ΑΡΙΘΜΟΣ ΜΑΘΗΤΩΝ ΛΥΚΕΙΑΚΟΥ ΚΥΚΛΟΥ/ΤΕΧΝΙΚΩΝ ΣΧΟΛΩΝ ΚΑΤΑ ΤΥΠΟ ΣΧΟΛΕΙΟΥ, ΗΛΙΚΙΑ, ΤΑΞΗ ΚΑΙ ΦΥΛΟ, 2007/2008  
TABLE 41(cont'd). NUMBER OF PUPILS IN LYCEUM CYCLE/TECHNICAL SCHOOLS (UPPER SECONDARY) BY TYPE OF SCHOOL, AGE, GRADE AND SEX, 2007/2008

Τύπος σχολείου και ηλικία μαθητών	Τάξη I Grade I		Τάξη II Grade II		Τάξη III Grade III		Τάξη IV Grade IV		Γενικό Σύνολο Grand Total		Type of school and age of pupils
	Αγόρια Boys	Κορίτσια Girls	Αγόρια Boys	Κορίτσια Girls	Αγόρια Boys	Κορίτσια Girls	Αγόρια Boys	Κορίτσια Girls	Αγόρια Boys	Κορίτσια Girls	
<b>ΤΕΧΝΙΚΗ/ΕΠΑΓΓΕΛΜΑΤΙΚΗ</b>											<b>TECHNICAL/ VOCATIONAL</b>
<b>Δημόσια</b>											<b>Public</b>
14 χρονών	1	0	0	0	0	0	0	0	1	0	14 years
15 "	920	135	140	13	0	0	0	0	1.060	148	15 "
16 "	239	54	742	112	118	17	135	0	1.099	183	16 "
17 "	59	14	172	42	780	103	883	0	1.011	159	17 "
18 "	2	1	35	11	174	58	232	0	211	70	18 "
19 "	0	0	5	3	35	15	50	0	40	18	19 "
20 "	0	0	1	0	4	3	7	0	5	3	20 "
21 "	0	0	0	0	0	1	1	0	0	1	21 "
<b>Σύνολο</b>	1.221	204	1.095	181	1.276	1.111	1.308	0	3.427	582	<b>Total</b>
<b>Ιδιωτικά</b>											<b>Private</b>
15 χρονών	1	2	0	3	0	0	0	0	1	5	15 years
16 "	1	3	0	2	0	1	1	0	1	6	16 "
17 "	0	0	2	1	3	3	4	0	5	2	17 "
18 "	1	1	1	5	6	3	7	0	5	10	18 "
19 "	0	0	0	2	2	1	3	0	1	4	19 "
20 "	0	0	1	0	1	0	1	0	1	1	20 "
24 "	0	0	0	0	0	0	1	0	0	1	24 "
<b>Σύνολο</b>	3	6	4	13	17	7	17	0	14	29	<b>Total</b>
											(Συνέχεια-Cont'd)



ΜΕΣΗ ΕΚΠΑΙΔΕΥΣΗ  
SECONDARY EDUCATION

ΠΙΝΑΚΑΣ 42. ΑΡΙΘΜΟΣ ΜΑΘΗΤΩΝ ΣΤΟ ΛΥΚΕΙΑΚΟ ΚΥΚΛΟ/ΤΕΧΝΙΚΕΣ ΣΧΟΛΕΣ ΚΑΤΑ ΚΑΤΕΥΘΥΝΣΗ, ΤΥΠΟ ΣΧΟΛΕΙΟΥ, ΚΛΑΔΟ ΣΠΟΥΔΩΝ, ΤΑΞΗ ΚΑΙ ΦΥΛΟ, 2007/2008

TABLE 42. NUMBER OF PUPILS IN LYCEUM CYCLE/TECHNICAL SCHOOLS BY STREAM, TYPE OF SCHOOL, FIELD OF STUDY, GRADE AND SEX, 2007/2008

Κατεύθυνση, τύπος σχολείου και κλάδος σπουδών	Τάξη I Grade I		Τάξη II Grade II		Τάξη III Grade III		Τάξη IV Grade IV		Γενικό Σύνολο Grand Total		Stream, type of school and field of study	
	Αγόρια Boys	Κορίτσια Girls	Αγόρια Boys	Κορίτσια Girls	Αγόρια Boys	Κορίτσια Girls	Αγόρια Boys	Κορίτσια Girls	Αγόρια Boys	Κορίτσια Girls		Σύνολο Total
<b>ΓΕΝΙΚΗ ΚΑΤΕΥΘΥΝΣΗ</b>												<b>GENERAL STREAM</b>
<b>Δημόσια</b>												<b>Public</b>
<i>Δόκεια</i>												<i>Lyceum</i>
Ενιαίο λύκειο	3.249	4.161	3.485	4.382	3.473	4.449	0	0	10.207	12.992	23.199	Unified lyceum
<b>Σύνολο</b>	<b>3.249</b>	<b>4.161</b>	<b>3.485</b>	<b>4.382</b>	<b>3.473</b>	<b>4.449</b>	<b>0</b>	<b>0</b>	<b>10.207</b>	<b>12.992</b>	<b>23.199</b>	<b>Total</b>
<i>Εσπερινά Γυμνάσια</i>												<i>Evening Gymnasiums</i>
Ανθρωπιστικός κλάδος	20	6	27	16	28	18	13	16	88	56	144	Humanities
Φυσικομαθηματικός	6	0	8	3	0	0	0	0	14	3	17	Physics/Mathematics
Οικονομικός	52	18	45	32	43	36	47	24	187	110	297	Economics
Εμπορικός	35	22	15	14	18	12	20	18	88	66	154	Commercial subjects
<b>Σύνολο</b>	<b>113</b>	<b>46</b>	<b>95</b>	<b>65</b>	<b>89</b>	<b>66</b>	<b>80</b>	<b>58</b>	<b>377</b>	<b>235</b>	<b>612</b>	<b>Total</b>
<b>Ιδιωτικά</b>												<b>Private</b>
<i>Δόκεια</i>												<i>Lyceum</i>
Γενικών σπουδών	133	162	124	153	91	90	43	57	391	462	853	General studies
Ενιαίο λύκειο	624	557	642	527	553	502	416	350	2.235	1.936	4.171	Unified lyceum
<b>Σύνολο</b>	<b>757</b>	<b>719</b>	<b>766</b>	<b>680</b>	<b>644</b>	<b>592</b>	<b>459</b>	<b>407</b>	<b>2.626</b>	<b>2.398</b>	<b>5.024</b>	<b>Total</b>
<i>Εσπερινά Γυμνάσια</i>												<i>Evening Gymnasiums</i>
Εμπορικός	7	0	13	4	21	5	0	0	41	9	50	Commercial subjects
<b>Σύνολο</b>	<b>7</b>	<b>0</b>	<b>13</b>	<b>4</b>	<b>21</b>	<b>5</b>	<b>0</b>	<b>0</b>	<b>41</b>	<b>9</b>	<b>50</b>	<b>Total</b>

(Συνέχεια-Cont'd)

ΠΙΝΑΚΑΣ 42(συνέχ.). ΑΡΙΘΜΟΣ ΜΑΘΗΤΩΝ ΣΤΟ ΛΥΚΕΙΑΚΟ ΚΥΚΛΟ/ΤΕΧΝΙΚΕΣ ΣΧΟΛΕΣ ΚΑΤΑ ΚΑΤΕΥΘΥΝΣΗ, ΤΥΠΟ ΣΧΟΛΕΙΟΥ,  
ΚΛΑΔΟ ΣΠΟΥΔΩΝ, ΤΑΞΗ ΚΑΙ ΦΥΛΟ, 2007/2008

TABLE 42(cont'd). NUMBER OF PUPILS IN LYCEUM CYCLE/TECHNICAL SCHOOLS BY STREAM, TYPE OF SCHOOL, FIELD OF STUDY,  
GRADE AND SEX, 2007/2008

Κατεύθυνση, τύπος σχολείου και κλάδος σπουδών	Τάξη I Grade I		Τάξη II Grade II		Τάξη III Grade III		Τάξη IV Grade IV		Γενικό Σύνολο Grand Total			Stream, type of school and field of study
	Αγόρια Boys	Κορίτσια Girls	Αγόρια Boys	Κορίτσια Girls	Αγόρια Boys	Κορίτσια Girls	Αγόρια Boys	Κορίτσια Girls	Αγόρια Boys	Κορίτσια Girls	Σύνολο Total	
<b>ΘΕΩΡΗΤΙΚΗ ΚΑΤΕΥΘΥΝΣΗ</b>	<b>THEORETICAL STREAM</b>											
<b>Δημόσια</b>	<b>Public</b>											
Γενική μηχανολογία	73	0	44	0	29	0	0	0	146	0	146	General engineering
Υδραυλικών, θερμικών και ψυκτικών συστημάτων	0	0	13	0	8	0	0	0	21	0	21	Plumbing, heating and cooling systems
Μηχανική αυτοκινήτων	0	0	9	0	39	0	0	0	48	0	48	Motor vehicle engineering
Ηλεκτρολογία-ηλεκτρονική των αυτοκινήτων	14	0	11	0	0	0	0	0	25	0	25	Car electrics and electronics
Ηλεκτρολογία	75	1	22	0	16	0	0	0	113	1	114	Electrical engineering
Ηλεκτρικών εγκαταστάσεων	20	0	31	0	35	0	0	0	86	0	86	Electrical installations
Μηχανική ηλεκτρονικών υπολογιστών	10	0	44	0	48	2	0	0	102	2	104	Computer engineering
Ηλεκτρικών μηχανών, αυτοματισμού και συστημάτων ελέγχου	0	0	0	0	11	0	0	0	11	0	11	Electrical machines, automation and control
Ηλεκτρονικών επικοινωνιών	0	0	0	0	10	0	0	0	10	0	10	Electronic communication
Γενική Πολ.Μηχανική/Αρχιτεκτονική	51	15	12	2	28	6	0	0	91	23	114	General Civil Eng./Architecture
Πολιτική μηχανική	0	0	10	2	15	1	0	0	25	3	28	Civil engineering
Αρχιτεκτονική	14	0	12	4	11	1	0	0	37	5	42	Architecture
Σχέδιο μόδας	0	0	0	5	0	0	0	0	0	5	5	Fashion Design
Καλλιτεχνικές σπουδές	10	13	5	9	10	9	0	0	25	31	56	Applied arts
Γραφικές τέχνες	0	0	4	5	6	11	0	0	10	16	26	Graphic arts
Διακοσμητική	0	0	4	6	1	6	0	0	5	12	17	Interior design
Υπάλληλοι τραπεζών	0	0	0	9	0	9	0	0	0	18	18	Bank accounting and clerks
<b>Σύνολο</b>	<b>267</b>	<b>29</b>	<b>221</b>	<b>42</b>	<b>267</b>	<b>45</b>	<b>0</b>	<b>0</b>	<b>755</b>	<b>116</b>	<b>871</b>	<b>Total</b>

(Συνέχεια-Cont'd)



ΜΕΣΗ ΕΚΠΑΙΔΕΥΣΗ  
SECONDARY EDUCATION

ΠΙΝΑΚΑΣ 42(συνέχ.). ΑΡΙΘΜΟΣ ΜΑΘΗΤΩΝ ΣΤΟ ΛΥΚΕΙΑΚΟ ΚΥΚΛΟ/ΤΕΧΝΙΚΕΣ ΣΧΟΛΕΣ ΚΑΤΑ ΚΑΤΕΥΘΥΝΣΗ, ΤΥΠΟ ΣΧΟΛΕΙΟΥ, ΚΛΑΔΟ ΣΠΟΥΔΩΝ, ΤΑΞΗ ΚΑΙ ΦΥΛΟ, 2007/2008

TABLE 42(cont'd). NUMBER OF PUPILS IN LYCEUM CYCLE/TECHNICAL SCHOOLS BY STREAM, TYPE OF SCHOOL, FIELD OF STUDY, GRADE AND SEX, 2007/2008

Κατεύθυνση, τύπος σχολείου και κλάδος σπουδών	Τάξη I Grade I		Τάξη II Grade II		Τάξη III Grade III		Τάξη IV Grade IV		Γενικό Σύνολο Grand Total			Stream, type of school and field of study
	Αγόρια Boys	Κορίτσια Girls	Αγόρια Boys	Κορίτσια Girls	Αγόρια Boys	Κορίτσια Girls	Αγόρια Boys	Κορίτσια Girls	Αγόρια Boys	Κορίτσια Girls	Σύνολο Total	
<b>ΠΡΑΚΤΙΚΗ ΚΑΤΕΥΘΥΝΣΗ</b> <b>Δημόσια*</b>	<b>PRACTICAL STREAM</b>											
Γενική μηχανική	366	0	45	0	25	0	0	0	436	0	436	General engineering
Υδραυλικών, θερμικών και ψυκτικών συστημάτων	0	0	103	0	81	0	0	0	184	0	184	Plumbing, heating and cooling systems
Συγκολλήσεων και μεταλλικών κατασκευών	0	0	7	0	26	0	0	0	33	0	33	Welding and metal construction
Ηλεκτρομηχανολογικού εξοπλισμού ξηνοδοχείων	0	0	8	0	7	0	0	0	15	0	15	Maintenance of hotel electromechanical equipment
Μηχανική αυτοκινήτων	11	0	123	1	111	1	9	0	254	2	256	Motor vehicle engineering
Ηλεκτρολογία-Ηλεκτρονικών των αυτοκινήτων	0	0	54	0	42	0	0	0	96	0	96	Car electrics and electronics
Δικύκλων και μηχανών σκαφών	0	0	11	0	13	0	0	0	24	0	24	Motorcycles and boat engines
Γενική ηλεκτρολογία	214	0	37	0	19	0	0	0	270	0	270	General electrical engineering
Ηλεκτρικών εγκαταστάσεων	49	1	114	0	102	0	4	0	269	1	270	Electrical installations
Ηλεκτρικών μηχανών, αυτοματισμού και συστημάτων ελέγχου	0	0	21	0	24	0	0	0	45	0	45	Electrical machines, automation and control
Οικιακών συσκευών, ψύξης και κλιματισμού	0	0	49	0	54	0	0	0	103	0	103	Domestic appliances, refrigeration and air conditioning
Ηλεκτρονικών επικοινωνιών	0	0	26	0	32	0	0	0	58	0	58	Electronic communication
Πολιτική μηχανική/Αρχιτεκτονική	37	0	7	0	19	0	0	0	63	0	63	Civil engineering/Architecture
Οικοδομική	21	0	29	1	36	0	0	0	86	1	87	Building
Σχεδιαστών	9	5	8	6	12	6	0	0	29	17	46	Drafting
Ξυλουργικής-Επιπλαστικής	36	0	45	0	29	0	0	0	110	0	110	Woodcraft and cabinet making

(Συνέχεια-Cont'd)

ΜΕΣΗ ΕΚΠΑΙΔΕΥΣΗ  
SECONDARY EDUCATION

ΠΙΝΑΚΑΣ 42(συνέχ.). ΑΡΙΘΜΟΣ ΜΑΘΗΤΩΝ ΣΤΟ ΛΥΚΕΙΑΚΟ ΚΥΚΛΟ/ΤΕΧΝΙΚΕΣ ΣΧΟΛΕΣ ΚΑΤΑ ΚΑΤΕΥΘΥΝΣΗ, ΤΥΠΟ ΣΧΟΛΕΙΟΥ,

ΚΛΑΔΟ ΣΠΟΥΔΩΝ, ΤΑΞΗ ΚΑΙ ΦΥΛΟ, 2007/2008

TABLE 42(cont'd). NUMBER OF PUPILS IN LYCEUM CYCLE/TECHNICAL SCHOOLS BY STREAM, TYPE OF SCHOOL, FIELD OF STUDY, GRADE AND SEX, 2007/2008

Κατεύθυνση, τύπος σχολείου και κλάδος σπουδών	Τάξη I Grade I		Τάξη II Grade II		Τάξη III Grade III		Τάξη IV Grade IV		Γενικό Σύνολο Grand Total			Stream, type of school and field of study
	Αγόρια Boys	Κορίτσια Girls	Αγόρια Boys	Κορίτσια Girls	Αγόρια Boys	Κορίτσια Girls	Αγόρια Boys	Κορίτσια Girls	Αγόρια Boys	Κορίτσια Girls	Σύνολο Total	
	1	9	0	5	2	8	0	0	0	3	22	
0	20	0	6	0	6	0	0	0	0	32	32	Dress making
32	44	18	22	15	13	0	0	65	79	144	144	General applied arts
0	0	8	17	21	16	0	0	29	33	62	62	Graphic design
0	0	5	8	6	14	0	0	11	22	33	33	Interior design
0	0	0	0	2	4	0	0	2	4	6	6	Jewellery
8	1	9	1	5	3	0	0	22	5	27	27	Agricultural studies
10	24	0	0	0	0	0	0	10	24	34	34	Services
0	0	3	9	5	12	0	0	8	21	29	29	Hotel and tourist services
0	0	0	9	5	15	0	0	5	24	29	29	Secretarial studies
121	37	84	23	85	29	0	0	290	89	379	379	Hotel and Catering Stream
65	29	82	35	83	28	5	4	235	96	331	331	Cooks and waiters
7	9	0	0	0	0	0	0	7	9	16	16	Beauticians and hairdressing
<b>987</b>	<b>179</b>	<b>896</b>	<b>143</b>	<b>861</b>	<b>155</b>	<b>18</b>	<b>4</b>	<b>2.762</b>	<b>481</b>	<b>3.243</b>	<b>3.243</b>	<b>Total</b>
<b>Ιδιωτικά</b>												<b>Private</b>
0	0	0	5	0	3	0	0	0	0	8	8	Secretarial studies
3	0	3	0	6	0	0	0	12	0	12	12	Hotel and Catering Stream
0	6	1	8	1	7	0	0	2	21	23	23	Beauticians and hairdressing
0	0	0	0	0	0	20	4	20	4	24	24	Hotel and tourist services
<b>3</b>	<b>6</b>	<b>4</b>	<b>13</b>	<b>7</b>	<b>10</b>	<b>20</b>	<b>4</b>	<b>34</b>	<b>33</b>	<b>67</b>	<b>67</b>	<b>Total</b>
<b>ΔΗΜΟΣΙΑ ΚΑΙ ΙΔΙΩΤΙΚΑ</b>	<b>5.383</b>	<b>5.140</b>	<b>5.480</b>	<b>5.329</b>	<b>5.362</b>	<b>5.322</b>	<b>577</b>	<b>473</b>	<b>16.802</b>	<b>16.264</b>	<b>33.066</b>	<b>PUBLIC AND PRIVATE</b>
<b>Γενική κατεύθυνση</b>	<b>4.126</b>	<b>4.926</b>	<b>4.359</b>	<b>5.131</b>	<b>4.227</b>	<b>5.112</b>	<b>539</b>	<b>465</b>	<b>13.251</b>	<b>15.634</b>	<b>28.885</b>	<b>General stream</b>
<b>Θεωρητική κατεύθυνση</b>	<b>267</b>	<b>29</b>	<b>221</b>	<b>42</b>	<b>267</b>	<b>45</b>	<b>0</b>	<b>755</b>	<b>116</b>	<b>871</b>	<b>871</b>	<b>Theoretical stream</b>
<b>Πρακτική κατεύθυνση</b>	<b>990</b>	<b>185</b>	<b>900</b>	<b>156</b>	<b>868</b>	<b>165</b>	<b>38</b>	<b>8</b>	<b>2.796</b>	<b>514</b>	<b>3.310</b>	<b>Practical stream</b>

\*Συμπεριλαμβάνει και την εσπερινή τεχνική σχολή

Includes the evening technical school



ΜΕΣΗ ΕΚΠΑΙΔΕΥΣΗ  
SECONDARY EDUCATION

ΠΙΝΑΚΑΣ 44. ΑΡΙΘΜΟΣ ΞΕΝΩΝ ΜΑΘΗΤΩΝ ΚΑΤΑ ΕΠΙΠΕΔΟ, ΤΥΠΟ ΣΧΟΛΕΙΟΥ, ΞΕΝΟΙ ΚΑΤΟΙΚΟΙ ΚΥΠΡΟΥ/ΕΞΩΤΕΡΙΚΟΥ ΚΑΙ ΦΥΛΟ, 2007/2008  
TABLE 44. NUMBER OF FOREIGN PUPILS BY LEVEL, TYPE OF SCHOOL, FOREIGN RESIDENTS/FOREIGN NON-RESIDENTS AND SEX, 2007/2008

Επίπεδο και τύπος σχολείου	Ξένοι κάτοικοι Κύπρου Foreign residents			Ξένοι κάτοικοι εξωτερικού Foreign non-residents			Γενικό Σύνολο ξένων μαθητών Grand Total foreign pupils			Level and type of school
	Αγόρια Boys	Κορίτσια Girls	Σύνολο Total	Αγόρια Boys	Κορίτσια Girls	Σύνολο Total	Αγόρια Boys	Κορίτσια Girls	Σύνολο Total	
<b>ΜΕΣΗ ΓΕΝΙΚΗ</b>										<b>SECONDARY GENERAL</b>
Δημόσια	1.377	1.386	2.763	0	0	0	1.377	1.386	2.763	Public
Ιδιωτικά	848	919	1.767	0	0	0	848	919	1.767	Private
<b>Σύνολο</b>	<b>2.225</b>	<b>2.305</b>	<b>4.530</b>	<b>0</b>	<b>0</b>	<b>0</b>	<b>2.225</b>	<b>2.305</b>	<b>4.530</b>	<b>Total</b>
<b>ΤΕΧΝΙΚΗ/ΕΠΑΓΓΕΛΜΑΤΙΚΗ</b>										<b>TECHNICAL/VOCATIONAL</b>
Δημόσια	190	52	242	0	0	0	190	52	242	Public
Ιδιωτικά	4	2	6	20	4	24	24	6	30	Private
<b>Σύνολο</b>	<b>194</b>	<b>54</b>	<b>248</b>	<b>20</b>	<b>4</b>	<b>24</b>	<b>214</b>	<b>58</b>	<b>272</b>	<b>Total</b>
<b>ΣΥΝΟΛΟ ΜΕΣΗΣ</b>										<b>TOTAL OF SECONDARY</b>
Δημόσια	1.567	1.438	3.005	0	0	0	1.567	1.438	3.005	Public
Ιδιωτικά	852	921	1.773	20	4	24	872	925	1.797	Private
<b>ΣΥΝΟΛΟ</b>	<b>2.419</b>	<b>2.359</b>	<b>4.778</b>	<b>20</b>	<b>4</b>	<b>24</b>	<b>2.439</b>	<b>2.363</b>	<b>4.802</b>	<b>TOTAL</b>

ΜΕΣΗ ΕΚΠΑΙΔΕΥΣΗ  
SECONDARY EDUCATION

ΠΙΝΑΚΑΣ 45α. ΑΡΙΘΜΟΣ ΞΕΝΩΝ ΜΑΘΗΤΩΝ ΚΑΤΑ ΧΩΡΑ ΥΠΗΚΟΟΤΗΤΑΣ, ΤΥΠΟ ΣΧΟΛΕΙΟΥ,ΚΑΙ ΦΥΛΟ, 2007/2008  
TABLE 45a. NUMBER OF FOREIGN PUPILS BY COUNTRY OF NATIONALITY, TYPE OF SCHOOL AND SEX, 2007/2008

Χώρα υπηκοότητας	Δημόσια Public		Ιδιωτικά Private		Γενικό Σύνολο Grand Total		Country of nationality
	Αγόρια Boys	Κορίτσια Girls	Αγόρια Boys	Κορίτσια Girls	Αγόρια Boys	Κορίτσια Girls	
	Σύνολο Total	Σύνολο Total	Σύνολο Total	Σύνολο Total	Σύνολο Total	Σύνολο Total	
<b>Χώρες Ευρωπαϊκής Ένωσης</b>							<b>European Union Countries</b>
Αυστρία	1	1	2	0	2	1	Austria
Βέλγιο	1	1	2	2	7	3	Belgium
Βουλγαρία	60	102	162	20	40	122	Bulgaria
Γαλλία	4	1	5	23	57	35	France
Γερμανία	2	4	6	13	30	21	Germany
Δανία	0	0	0	2	3	1	Denmark
Ελλάδα	377	332	709	34	58	356	Greece
Έλληνες του Πόντου	562	512	1.074	0	0	512	Greeks of Pontos
Εσθονία	0	0	0	2	2	2	Estonia
Ηνωμένο Βασίλειο	113	81	194	360	719	440	United Kingdom
Ιρλανδία	1	0	1	4	5	4	Ireland
Ισπανία	0	0	0	2	3	1	Spain
Ιταλία	2	1	3	3	3	5	Italy
Λετονία	1	0	1	4	6	2	Latvia
Λιθουανία	1	5	6	2	3	7	Lithuania
Μάλτα	0	0	0	0	0	0	Malta
Ολλανδία	0	0	0	6	10	4	Netherlands
Ουγγαρία	0	1	1	0	1	2	Hungary
Πολωνία	17	14	31	5	11	20	Poland
Πορτογαλία	0	0	0	1	1	0	Portugal
Ρουμανία	53	64	117	9	13	73	Romania
Σλοβακία	0	1	1	0	1	1	Slovakia
Σλοβενία	1	0	1	1	1	1	Slovenia
Σουηδία	0	3	3	4	10	4	Sweden
Τσεχία	0	1	1	1	2	1	Czech Republic
Φινλανδία	0	0	0	1	1	0	Finland
<b>Σύνολο</b>	<b>1.196</b>	<b>1.124</b>	<b>2.320</b>	<b>493</b>	<b>989</b>	<b>1.689</b>	<b>Total</b>
				<b>496</b>	<b>989</b>	<b>1.620</b>	<b>3.309</b>

(Συνέχεια-Cont'd)

ΜΕΣΗ ΕΚΠΑΙΔΕΥΣΗ  
SECONDARY EDUCATION

ΠΙΝΑΚΑΣ 45α(συνέχ). ΑΡΙΘΜΟΣ ΞΕΝΩΝ ΜΑΘΗΤΩΝ ΚΑΤΑ ΕΠΙΠΕΔΟ, ΧΩΡΑ ΥΠΗΚΟΟΤΗΤΑΣ, ΤΥΠΟ ΣΧΟΛΕΙΟΥ ΚΑΙ ΦΥΛΟ, 2007/2008  
TABLE 45a(cont'd). NUMBER OF FOREIGN PUPILS BY LEVEL, COUNTRY OF NATIONALITY, TYPE OF SCHOOL AND SEX, 2007/2008

Χώρα υπηκοότητας	Δημόσια Public		Ιδιωτικά Private		Σύνολο Total		Country of nationality
	Αγόρια Boys	Κορίτσια Girls	Αγόρια Boys	Κορίτσια Girls	Αγόρια Boys	Κορίτσια Girls	
	Σύνολο Total	Σύνολο Total	Σύνολο Total	Σύνολο Total	Σύνολο Total	Σύνολο Total	
<b>Άλλες χώρες</b>							<b>Other countries</b>
Αίγυπτος	10	7	2	11	12	18	Egypt
Αρμενία	10	13	2	2	12	15	Armenia
Αυστραλία	8	6	5	7	13	13	Australia
Γεωργία	23	18	3	3	26	21	Georgia
Η.Π.Α	15	4	25	34	40	38	U.S.A
Ινδία	0	0	15	9	15	9	India
Ιορδανία	2	4	4	4	6	8	Jordan
Ιράκ	9	5	1	1	10	6	Iraq
Ιράν	37	20	25	18	62	38	Iran
Καναδάς	1	2	7	3	8	5	Canada
Κίνα	1	3	2	5	3	8	China
Λευκορωσία	0	1	7	5	7	6	Belarus
Λίβανος	4	5	20	26	24	31	Lebanon
Μολδαβία	22	23	6	2	28	25	Moldova
Ν.Αφρική	6	4	6	5	12	9	S.Africa
Ουκρανία	46	50	28	36	74	86	Ukraine
Πακιστάν	0	0	19	2	19	2	Pakistan
Παλαιστίνη	16	9	3	8	19	17	Palestine
Ρωσία	92	85	147	170	239	255	Russia
Σερβία	9	12	22	24	31	36	Serbia
Σουδάν	6	8	0	0	6	8	Sudan
Συρία	21	16	8	16	29	32	Syria
Τουρκία (Κούρδοι)	13	5	0	0	13	5	Turkey (Kurds)
Φιλιππίνες	8	7	4	8	12	15	Philippines
Άλλες χώρες	12	7	18	30	30	37	Other countries
<b>Σύνολο</b>	<b>371</b>	<b>314</b>	<b>379</b>	<b>429</b>	<b>750</b>	<b>743</b>	<b>Total</b>
<b>ΓΕΝΙΚΟ ΣΥΝΟΛΟ</b>	<b>1.567</b>	<b>1.438</b>	<b>872</b>	<b>925</b>	<b>2.439</b>	<b>2.363</b>	<b>GRAND TOTAL</b>

ΜΕΣΗ ΕΚΠΑΙΔΕΥΣΗ  
SECONDARY EDUCATION

ΠΙΝΑΚΑΣ 45β. ΑΡΙΘΜΟΣ ΞΕΝΩΝ ΜΑΘΗΤΩΝ ΚΑΤΑ ΕΠΑΡΧΙΑ, ΑΣΤΙΚΕΣ/ΑΓΡΟΤΙΚΕΣ ΠΕΡΙΟΧΕΣ, ΤΥΠΟ ΣΧΟΛΕΙΟΥ ΚΑΙ ΦΥΛΟ, 2007/2008  
TABLE 45b. NUMBER OF FOREIGN PUPILS BY DISTRICT, URBAN/RURAL AREAS, TYPE OF SCHOOL AND SEX, 2007/2008

Επαρχία	Δημόσια Public		Ιδιωτικά Private		Γενικό Σύνολο Grand Total			District		
	Αγόρια Boys	Κορίτσια Girls	Σύνολο Total	Αγόρια Boys	Κορίτσια Girls	Σύνολο Total	Αγόρια Boys		Κορίτσια Girls	Σύνολο Total
	<b>ΛΕΥΚΩΣΙΑ</b>	<b>576</b>	<b>488</b>	<b>1.064</b>	<b>175</b>	<b>180</b>	<b>355</b>		<b>751</b>	<b>668</b>
Αστικές	542	447	989	174	179	353	716	626	1.342	
Αγροτικές	34	41	75	1	1	2	35	42	77	
<b>ΑΜΜΟΧΩΣΤΟΣ</b>	<b>58</b>	<b>57</b>	<b>115</b>	<b>22</b>	<b>17</b>	<b>39</b>	<b>80</b>	<b>74</b>	<b>154</b>	
Αγροτικές	58	57	115	22	17	39	80	74	154	
<b>ΛΑΡΝΑΚΑ</b>	<b>220</b>	<b>207</b>	<b>427</b>	<b>140</b>	<b>148</b>	<b>288</b>	<b>360</b>	<b>355</b>	<b>715</b>	
Αστικές	204	189	393	140	148	288	344	337	681	
Αγροτικές	16	18	34	0	0	0	16	18	34	
<b>ΛΕΜΕΣΟΣ</b>	<b>259</b>	<b>251</b>	<b>510</b>	<b>408</b>	<b>446</b>	<b>854</b>	<b>667</b>	<b>697</b>	<b>1.364</b>	
Αστικές	251	248	499	408	446	854	659	694	1.353	
Αγροτικές	8	3	11	0	0	0	8	3	11	
<b>ΠΑΦΟΣ</b>	<b>454</b>	<b>435</b>	<b>889</b>	<b>127</b>	<b>134</b>	<b>261</b>	<b>581</b>	<b>569</b>	<b>1.150</b>	
Αστικές	417	411	828	127	134	261	544	545	1.089	
Αγροτικές	37	24	61	0	0	0	37	24	61	
<b>ΣΥΝΟΛΟ</b>	<b>1.567</b>	<b>1.438</b>	<b>3.005</b>	<b>872</b>	<b>925</b>	<b>1.797</b>	<b>2.439</b>	<b>2.363</b>	<b>4.802</b>	
Αστικές	1.414	1.295	2.709	849	907	1.756	2.263	2.202	4.465	
Αγροτικές	153	143	296	23	18	41	176	161	337	

ΜΕΣΗ ΕΚΠΑΙΔΕΥΣΗ  
SECONDARY EDUCATION

ΠΙΝΑΚΑΣ 46. ΑΡΙΘΜΟΣ ΜΑΘΗΤΩΝ ΣΕ ΕΙΔΙΚΑ ΠΡΟΓΡΑΜΜΑΤΑ ΚΑΤΑ ΠΡΟΓΡΑΜΜΑ, ΤΥΠΟ ΣΧΟΛΕΙΟΥ, ΕΠΙΠΕΔΟ ΚΑΙ ΦΥΛΟ, 2007/2008  
TABLE 46. NUMBER OF PUPILS IN SPECIAL PROGRAMMES BY PROGRAMME, TYPE OF SCHOOL, LEVEL AND SEX, 2007/2008

Ειδικό πρόγραμμα και τύπος σχολείου	Γυμνάσιο Gymnasium		Λύκειο/Τεχνική Lyceum/Technical		Γενικό Σύνολο Grand Total			Special programme and type of school		
	Αγόρια Boys	Κορίτσια Girls	Σύνολο Total	Αγόρια Boys	Κορίτσια Girls	Σύνολο Total	Αγόρια Boys		Κορίτσια Girls	Σύνολο Total
<b>Μονάδες ειδικής εκπαίδευσης</b>										
Δημόσια	431	221	652	170	76	246	601	297	898	Units of special education
Ιδιωτικά	402	197	599	152	66	218	554	263	817	Public
	29	24	53	18	10	28	47	34	81	Private
<b>Ελληνικά για ξένους και παλινοστούντες</b>	211	213	424	75	75	150	286	288	574	Greek language for foreigners and expatriates
Δημόσια	75	75	150	4	1	5	79	76	155	Public
Ιδιωτικά	136	138	274	71	74	145	207	212	419	Private
<b>Πρόγραμμα αλφαριθμησιού</b>	926	368	1.294	1	2	3	927	370	1.297	Literacy programme
Δημόσια	926	368	1.294	1	2	3	927	370	1.297	Public



ΜΕΣΗ ΕΚΠΑΙΔΕΥΣΗ  
SECONDARY EDUCATION

ΠΙΝΑΚΑΣ 47. ΑΝΑΛΥΣΗ ΕΓΓΡΑΦΩΝ ΛΥΚΕΙΑΚΟΥ ΚΥΚΛΟΥ/ΤΕΧΝΙΚΩΝ ΣΧΟΛΩΝ ΚΑΤΑ ΚΑΤΕΥΘΥΝΣΗ, ΕΙΔΟΣ ΕΓΓΡΑΦΗΣ, ΤΥΠΟ ΣΧΟΛΕΙΟΥ ΚΑΙ ΦΥΛΟ, 2007/2008  
TABLE 47. ANALYSIS OF ENROLMENTS OF LYCEUM CYCLE/TECHNICAL SCHOOLS BY STREAM, TYPE OF ENROLMENT, TYPE OF SCHOOL AND SEX, 2007/2008

Κατεύθυνση και είδος εγγραφής	Δημόσια - Public			Ιδιωτικά - Private			Γενικό Σύνολο - Grand Total			Stream and type of enrolment
	Αγόρια Boys	Κορίτσια Girls	Σύνολο Total	Αγόρια Boys	Κορίτσια Girls	Σύνολο Total	Αγόρια Boys	Κορίτσια Girls	Σύνολο Total	
<b>ΛΥΚΕΙΑ</b>										
Νέες εγγραφές	3.261	4.157	7.418	777	734	1.511	4.038	4.891	8.929	<b>LYCEUM</b> New Entrants
- Κύπριοι	3.109	3.989	7.098	648	593	1.241	3.757	4.582	8.339	-Cypriots
- Ξένοι	152	168	320	129	141	270	281	309	590	-Foreigners
Επανεγγραφές	25	9	34	6	3	9	31	12	43	Re-entrants
Συνεχίζον	7.298	9.061	16.359	1.884	1.670	3.554	9.182	10.731	19.913	Continuing
<b>Σύνολο εγγραφών</b>	<b>10.584</b>	<b>13.227</b>	<b>23.811</b>	<b>2.667</b>	<b>2.407</b>	<b>5.074</b>	<b>13.251</b>	<b>15.634</b>	<b>28.885</b>	<b>Total Enrolments</b>
<b>ΤΕΧΝΙΚΗ/ΕΠΑΓΓΕΛΜΑΤΙΚΗ</b>										
Νέες εγγραφές	1.146	189	1.335	23	10	33	1.169	199	1.368	<b>TECHNICAL/VOCATIONAL</b> New Entrants
- Κύπριοι	1.096	178	1.274	2	6	8	1.098	184	1.282	-Cypriots
- Ξένοι	50	11	61	21	4	25	71	15	86	-Foreigners
Επανεγγραφές	6	2	8	0	0	0	6	2	8	Re-entrants
Συνεχίζον	2.365	406	2.771	11	23	34	2.376	429	2.805	Continuing
<b>Σύνολο εγγραφών</b>	<b>3.517</b>	<b>597</b>	<b>4.114</b>	<b>34</b>	<b>33</b>	<b>67</b>	<b>3.551</b>	<b>630</b>	<b>4.181</b>	<b>Total Enrolments</b>
<b>ΣΥΝΟΛΟ</b>										
Νέες εγγραφές	4.407	4.346	8.753	800	744	1.544	5.207	5.090	10.297	<b>TOTAL</b> New Entrants
- Κύπριοι	4.205	4.167	8.372	650	599	1.249	4.855	4.766	9.621	-Cypriots
- Ξένοι	202	179	381	150	145	295	352	324	676	-Foreigners
Επανεγγραφές	31	11	42	6	3	9	37	14	51	Re-entrants
Συνεχίζον	9.663	9.467	19.130	1.895	1.693	3.588	11.558	11.160	22.718	Continuing
<b>Σύνολο εγγραφών</b>	<b>14.101</b>	<b>13.824</b>	<b>27.925</b>	<b>2.701</b>	<b>2.440</b>	<b>5.141</b>	<b>16.802</b>	<b>16.264</b>	<b>33.066</b>	<b>Total Enrolments</b>



ΜΕΣΗ ΕΚΠΑΙΔΕΥΣΗ  
SECONDARY EDUCATION

ΠΙΝΑΚΑΣ 48(συνέχ.). ΝΕΕΣ ΕΠΤΡΑΦΕΣ ΛΥΚΕΙΑΚΟΥ ΚΥΚΛΟΥ/ΤΕΧΝΙΚΩΝ ΣΧΟΛΩΝ ΚΑΤΑ ΚΑΤΕΥΘΥΝΣΗ, ΗΛΙΚΙΑ, ΤΥΠΟ ΣΧΟΛΕΙΟΥ ΚΑΙ ΦΥΛΟ, 2007/2008  
TABLE 48(συνέχ.). NEW ENTRANTS OF LYCEUM CYCLE/TECHNICAL SCHOOLS BY STREAM, AGE, TYPE OF SCHOOL, AND SEX, 2007/2008

Κατεύθυνση και ηλικιακή ομάδα μαθητών	Δημόσια Public		Ιδιωτικά Private		Γενικό Σύνολο Grand Total		Stream and age of pupils
	Αγόρια Boys	Κορίτσια Girls	Αγόρια Boys	Κορίτσια Girls	Αγόρια Boys	Κορίτσια Girls	
	Σύνολο Total	Σύνολο Total	Σύνολο Total	Σύνολο Total	Σύνολο Total	Σύνολο Total	
<b>ΣΥΝΟΛΟ</b>							<b>TOTAL</b>
13 χρονών	0	0	3	1	3	1	13 years
14 "	7	15	70	78	77	93	14 "
15 "	3.885	4.038	645	605	4.530	4.643	15 "
16 "	355	209	45	47	400	256	16 "
17 "	76	53	16	10	92	63	17 "
18 "	18	10	7	2	25	12	18 "
19 "	14	3	5	0	19	3	19 "
20 + "	52	18	9	1	61	19	20 +
<b>ΣΥΝΟΛΟ</b>	<b>4.407</b>	<b>4.346</b>	<b>800</b>	<b>744</b>	<b>5.207</b>	<b>5.090</b>	<b>TOTAL</b>
		<b>8.753</b>	<b>1.544</b>			<b>10.297</b>	

ΜΕΣΗ ΕΚΠΑΙΔΕΥΣΗ  
SECONDARY EDUCATION

ΠΙΝΑΚΑΣ 49. ΔΡΙΘΜΟΣ ΤΜΗΜΑΤΩΝ ΚΑΤΑ ΤΥΠΟ ΣΧΟΛΕΙΟΥ, ΜΕΓΕΘΟΣ ΤΜΗΜΑΤΩΝ, ΕΠΙΠΕΔΟ ΚΑΙ ΤΑΞΗ, 2007/2008  
TABLE 49. NUMBER OF SECTIONS BY TYPE OF SCHOOL, SIZE OF CLASS, LEVEL AND GRADE 2007/2008

Τύπος σχολείου και μέγεθος τμημάτων	Γυμνάσιο-Gymnasium				Λύκειο/Τεχνική Σχολή-Lyceum/Technical school				Type of school and size of class
	Τάξη I Grade I	Τάξη II Grade II	Τάξη III Grade III	Τάξη I Grade I	Τάξη II Grade II	Τάξη III Grade III	Τάξη IV Grade IV	Συμπλεγµα Mixed Grades	
<b>ΔΗΜΟΣΙΑ</b>									
<=10 μαθητές	2	3	3	44	59	78	5	0	<b>PUBLIC</b> <=10 pupils
11-15 μαθητές	11	7	11	35	63	54	6	0	11-15 pupils
16-20 μαθητές	130	58	47	105	172	146	1	0	16-20 pupils
21-25 μαθητές	259	269	263	264	208	227	1	0	21-25 pupils
26-28 μαθητές	12	58	75	5	2	1	0	0	26-28 pupils
29-30 μαθητές	0	12	11	0	0	0	0	0	29-30 pupils
<b>Σύνολο</b>	<b>414</b>	<b>407</b>	<b>410</b>	<b>453</b>	<b>504</b>	<b>506</b>	<b>13</b>	<b>0</b>	<b>Total</b>
<b>ΙΔΙΩΤΙΚΑ</b>									
<=10 μαθητές	10	9	9	13	14	11	3	2	<b>PRIVATE</b> <=10 pupils
11-15 μαθητές	17	11	13	8	15	7	4	0	11-15 pupils
16-20 μαθητές	15	16	15	23	14	16	9	0	16-20 pupils
21-25 μαθητές	26	30	23	24	19	18	17	0	21-25 pupils
26-28 μαθητές	16	14	15	6	15	9	6	0	26-28 pupils
29-30 μαθητές	7	5	5	6	2	5	2	0	29-30 pupils
32 μαθητές	0	0	1	0	0	0	0	0	32 pupils
34 μαθητές	0	0	0	0	0	0	1	0	33 pupils
<b>Σύνολο</b>	<b>91</b>	<b>85</b>	<b>81</b>	<b>80</b>	<b>79</b>	<b>66</b>	<b>42</b>	<b>2</b>	<b>Total</b>
<b>ΣΥΝΟΛΟ</b>	<b>505</b>	<b>492</b>	<b>491</b>	<b>533</b>	<b>583</b>	<b>572</b>	<b>55</b>	<b>2</b>	<b>TOTAL</b>

ΜΕΣΗ ΕΚΠΑΙΔΕΥΣΗ  
SECONDARY EDUCATION

ΠΙΝΑΚΑΣ 50. ΑΡΙΘΜΟΣ ΜΑΘΗΤΩΝ ΚΑΤΑ ΤΥΠΟ ΣΧΟΛΕΙΟΥ, ΕΠΙΠΡΟΣΘΕΤΗ ΓΛΩΣΣΑ <sup>(1)</sup> ΠΟΥ ΔΙΔΑΣΚΟΝΤΑΙ, ΕΠΙΠΕΔΟ ΚΑΙ ΦΥΛΟ, 2007/2008  
TABLE 50. NUMBER OF PUPILS BY TYPE OF SCHOOL, ADDITIONAL LANGUAGE <sup>(1)</sup> TAUGHT, LEVEL, AND SEX 2007/2008

Τύπος σχολείου και επιπρόσθετη γλώσσα	Γυμνάσιο-Gymnasium			Λύκειο/Τεχνική Σχολή-Lyceum/Technical school			Type of school and additional language
	Αγόρια Boys	Κορίτσια Girls	Σύνολο Total	Αγόρια Boys	Κορίτσια Girls	Σύνολο Total	
<b>ΔΗΜΟΣΙΑ</b>							<b>PUBLIC</b>
Αγγλικά	14.115	13.522	27.637	12.854	12.138	24.992	English
Γαλλικά	13.801	13.404	27.205	3.734	5.298	9.032	French
Αρμένικα	8	8	16	0	0	0	Armenian
Ρωσικά	0	0	0	167	198	365	Russian
Γερμανικά	0	0	0	469	350	819	German
Ισπανικά	0	0	0	1.214	1.983	3.197	Spanish
Ιταλικά	0	0	0	4.287	4.846	9.133	Italian
Τουρκικά	0	0	0	439	697	1.136	Turkish
<b>ΙΔΙΩΤΙΚΑ</b>							<b>PRIVATE</b>
Ελληνικά	1.547	1.491	3.038	1.224	1.190	2.414	Greek
Αγγλικά	474	367	841	412	300	712	English
Γαλλικά	1.881	1.707	3.588	510	714	1.224	French
Αραβικά	7	7	14	4	4	8	Arabic
Ρωσικά	34	21	55	0	0	0	Russian
Γερμανικά	195	192	387	76	114	190	German
Ισπανικά	17	17	34	18	43	61	Spanish
Ιταλικά	75	164	239	77	158	235	Italian
Τουρκικά	0	0	0	4	7	11	Turkish
<b>ΔΗΜΟΣΙΑ ΚΑΙ ΙΔΙΩΤΙΚΑ</b>							<b>PUBLIC AND PRIVATE</b>
Ελληνικά	1.547	1.491	3.038	1.224	1.190	2.414	Greek
Αγγλικά	14.589	13.889	28.478	13.266	12.438	25.704	English
Γαλλικά	15.682	15.111	30.793	4.244	6.012	10.256	French
Αρμένικα	8	8	16	0	0	0	Arabic
Αραβικά	7	7	14	4	4	8	Armenian
Ρωσικά	34	21	55	167	198	365	Russian
Γερμανικά	195	192	387	545	464	1.009	German
Ισπανικά	17	17	34	1.232	2.026	3.258	Spanish
Ιταλικά	75	164	239	4.364	5.004	9.368	Italian
Τουρκικά	0	0	0	443	704	1.147	Turkish

<sup>(1)</sup> Επιπρόσθετη γλώσσα: Γλώσσα που διδάσκεται εκτός της γλώσσας διδασκαλίας του σχολείου

<sup>(1)</sup> Additional language: Language taught except the teaching language of the school



ΜΕΣΗ ΕΚΠΑΙΔΕΥΣΗ  
SECONDARY EDUCATION

ΠΙΝΑΚΑΣ 51(συνέχ.). ΦΕΤΙΝΕΣ ΕΓΓΡΑΦΕΣ (2007/2008) ΚΑΤΑ ΣΧΟΛΗ ΦΟΙΤΗΣΗΣ ΚΑΤΑ ΤΟ 2006/2007 (ΡΟΗ ΑΠΟ ΕΝΑ ΤΥΠΟ ΣΧΟΛΕΙΟΥ ΣΕ ΆΛΛΟ)  
TABLE 51(cont'd). PRESENT ENROLMENTS (2007/2008) BY SCHOOL OF ATTENDANCE IN 2006/2007 (FLOW FROM TYPE TO TYPE OF SCHOOL)

Σχολή φοίτησης κατά το 2006/07 (ροή από το ένα έτος στο επόμενο)	ΤΑΞΗ I GRADE I		ΤΑΞΗ II GRADE II		ΤΑΞΗ III GRADE III		ΤΑΞΗ IV GRADE IV		ΤΑΞΗ V GRADE V		ΤΑΞΗ VI GRADE VI		ΤΑΞΗ VII GRADE VII		Γενικό Σύνολο Grand Total		School attended in 2006/07 (flow from one year to the next)	
	Αγόρ. Boys	Κορ. Girls	Αγόρ. Boys	Κορ. Girls	Αγόρ. Boys	Κορ. Girls	Αγόρ. Boys	Κορ. Girls	Αγόρ. Boys	Κορ. Girls	Αγόρ. Boys	Κορ. Girls	Αγόρ. Boys	Κορ. Girls	Αγόρ. Boys	Κορ. Girls		Σύνολο Total
<b>ΙΔΙΩΤΙΚΗ ΜΕΣΗ</b>																		<b>PRIVATE SECONDARY</b>
Από Δημόσια δημοτικά	665	547	0	0	0	0	0	0	0	0	0	0	0	0	0	665	547	1.212
Από Ιδιωτικά δημοτικά	284	253	0	0	0	0	0	0	0	0	0	0	0	0	0	284	253	537
Προσχθ. από δημόσια μέση	0	0	34	14	11	6	13	22	9	7	5	5	3	1	75	55	130	
Προσχθ. από ιδιωτική μέση	0	0	837	807	826	739	728	683	762	672	658	596	451	405	4.262	3.902	8.164	
Στάσιμοι από δημόσια μέση	0	0	0	0	0	0	3	0	2	1	4	0	0	0	9	1	10	
Στάσιμοι από ιδιωτική μέση	0	0	2	0	1	1	4	2	1	2	0	2	1	0	9	7	16	
Από το εξωτερικό	21	24	16	28	29	21	19	18	10	14	6	3	24	5	125	113	238	
<b>Σύνολο</b>	<b>970</b>	<b>824</b>	<b>889</b>	<b>849</b>	<b>867</b>	<b>767</b>	<b>767</b>	<b>725</b>	<b>784</b>	<b>696</b>	<b>673</b>	<b>606</b>	<b>479</b>	<b>411</b>	<b>5.429</b>	<b>4.878</b>	<b>10.307</b>	
<b>ΓΕΝΙΚΟ ΣΥΝΟΛΟ ΜΕΣΗΣ</b>																		<b>GRAND TOTAL OF SECONDARY</b>
Από Δημόσια δημοτικά	5.070	4.706	0	0	0	0	0	0	0	0	0	0	0	0	5.070	4.706	9.776	
Από Ιδιωτικά δημοτικά	306	271	0	0	0	0	0	0	0	0	0	0	0	0	306	271	577	
Προσχθ. από δημόσια μέση	0	0	4.646	4.549	4.736	4.633	4.361	4.321	4.620	4.595	4.640	4.696	90	49	23.093	22.843	45.936	
Προσχθ. από ιδιωτική μέση	0	0	845	817	829	750	743	690	772	675	669	603	453	405	4.311	3.940	8.251	
Στάσιμοι από δημόσια μέση	79	18	70	19	80	28	241	93	63	32	40	14	9	9	582	213	795	
Στάσιμοι από ιδιωτική μέση	1	0	2	0	1	1	7	2	1	2	0	2	1	0	13	7	20	
Από το εξωτερικό	79	77	50	57	55	49	31	34	25	24	14	6	24	10	278	257	535	
<b>Σύνολο</b>	<b>5.535</b>	<b>5.072</b>	<b>5.613</b>	<b>5.442</b>	<b>5.701</b>	<b>5.461</b>	<b>5.383</b>	<b>5.140</b>	<b>5.481</b>	<b>5.328</b>	<b>5.363</b>	<b>5.321</b>	<b>577</b>	<b>473</b>	<b>33.653</b>	<b>32.237</b>	<b>65.890</b>	

(1) Συμπεριλαμβάνονται και τα εσπερινά γυμνάσια.

(1) Also includes evening gymnasiums

ΜΕΣΗ ΕΚΠΑΙΔΕΥΣΗ  
SECONDARY EDUCATION

ΠΙΝΑΚΑΣ 52. ΣΤΑΣΙΜΟΙ, ΑΠΟΣΥΡΘΕΝΤΕΣ ΚΑΙ ΠΡΟΑΧΘΕΝΤΕΣ ΚΑΤΑ ΕΠΙΠΕΔΟ, ΤΥΠΟ ΣΧΟΛΕΙΟΥ, ΤΑΞΗ ΚΑΙ ΦΥΛΟ, ΤΗΣ ΠΡΟΗΓΟΥΜΕΝΗΣ ΣΧΟΛΙΚΗΣ ΧΡΟΝΙΑΣ 2006/07

TABLE 52. FAILURES, DROP-OUTS AND PROMOTIONS BY LEVEL, TYPE OF SCHOOL, GRADE AND SEX, OF THE PREVIOUS SCHOOL YEAR 2006/07

Επίπεδο, τύπος σχολείου και τάξη	Εγγραφέντες Enrolled			Αποσυρθέντες Dropped-out			Στάσιμτοι Failed			Προαχθέντες Promoted			Level, type of school and grade
	Αγόρια Boys	Κορίτσια Girls	Σύνολο Total	Αγόρια Boys	Κορίτσια Girls	Σύνολο Total	Αγόρια Boys	Κορίτσια Girls	Σύνολο Total	Αγόρια Boys	Κορίτσια Girls	Σύνολο Total	
<b>ΓΥΜΝΑΣΙΟ</b>													<b>GYMNASIUM</b>
<b>Δημόσια</b>	<b>13.998</b>	<b>13.654</b>	<b>27.652</b>	<b>61</b>	<b>43</b>	<b>104</b>	<b>285</b>	<b>76</b>	<b>361</b>	<b>13.652</b>	<b>13.535</b>	<b>27.187</b>	<b>Public</b>
Τάξη I	4.759	4.610	9.369	27	15	42	106	26	132	4.626	4.569	9.195	Grade I
Τάξη II	4.876	4.690	9.566	24	15	39	121	28	149	4.731	4.647	9.378	Grade II
Τάξη III	4.363	4.354	8.717	10	13	23	58	22	80	4.295	4.319	8.614	Grade III
<b>Ιδιωτικά</b>	<b>2.468</b>	<b>2.300</b>	<b>4.768</b>	<b>8</b>	<b>8</b>	<b>16</b>	<b>6</b>	<b>5</b>	<b>11</b>	<b>2.454</b>	<b>2.287</b>	<b>4.741</b>	<b>Private</b>
Τάξη I	853	824	1.677	1	3	4	1	2	3	851	819	1.670	Grade I
Τάξη II	858	765	1.623	3	3	6	2	2	4	853	760	1.613	Grade II
Τάξη III	757	711	1.468	4	2	6	3	1	4	750	708	1.458	Grade III
<b>Σύνολο</b>	<b>16.466</b>	<b>15.954</b>	<b>32.420</b>	<b>69</b>	<b>51</b>	<b>120</b>	<b>291</b>	<b>81</b>	<b>372</b>	<b>16.106</b>	<b>15.822</b>	<b>31.928</b>	<b>Total</b>
Τάξη I	5.612	5.434	11.046	28	18	46	107	28	135	5.477	5.388	10.865	Grade I
Τάξη II	5.734	5.455	11.189	27	18	45	123	30	153	5.584	5.407	10.991	Grade II
Τάξη III	5.120	5.065	10.185	14	15	29	61	23	84	5.045	5.027	10.072	Grade III
<b>ΛΥΚΕΙΟ</b>													<b>LYCEUM</b>
<b>Δημόσια</b>	<b>10.465</b>	<b>13.178</b>	<b>23.643</b>	<b>36</b>	<b>24</b>	<b>60</b>	<b>207</b>	<b>137</b>	<b>344</b>	<b>10.222</b>	<b>13.017</b>	<b>23.239</b>	<b>Public</b>
Τάξη I	3.625	4.508	8.133	25	15	40	149	105	254	3.451	4.388	7.839	Grade I
Τάξη II	3.485	4.464	7.949	2	5	7	20	21	41	3.463	4.438	7.901	Grade II
Τάξη III	3.355	4.206	7.561	9	4	13	38	11	49	3.308	4.191	7.499	Grade III
<b>Ιδιωτικά</b>	<b>2.537</b>	<b>2.275</b>	<b>4.812</b>	<b>6</b>	<b>4</b>	<b>10</b>	<b>5</b>	<b>1</b>	<b>6</b>	<b>2.526</b>	<b>2.270</b>	<b>4.796</b>	<b>Private</b>
Τάξη I	791	690	1.481	3	1	4	4	0	4	784	689	1.473	Grade I
Τάξη II	685	621	1.306	1	1	2	0	1	1	684	619	1.303	Grade II
Τάξη III	621	541	1.162	1	2	3	1	0	1	619	539	1.158	Grade III
Τάξη IV	440	423	863	1	0	1	0	0	0	439	423	862	Grade IV

(Συνέχεια-Cont'd)



ΜΕΣΗ ΕΚΠΑΙΔΕΥΣΗ  
SECONDARY EDUCATION

ΠΙΝΑΚΑΣ 52(συνέχ.). ΣΤΑΣΙΜΟΙ, ΑΠΟΣΥΡΘΕΝΤΕΣ ΚΑΙ ΠΡΟΑΧΘΕΝΤΕΣ ΚΑΤΑ ΕΠΙΠΕΔΟ, ΤΥΠΟ ΣΧΟΛΕΙΟΥ, ΤΑΞΗ ΚΑΙ ΦΥΛΟ, ΤΗΣ ΠΡΟΗΓΟΥΜΕΝΗΣ ΣΧΟΛΙΚΗΣ ΧΡΟΝΙΑΣ 2006/07

TABLE 52(cont'd). FAILURES, DROP-OUTS AND PROMOTIONS BY LEVEL, TYPE OF SCHOOL, GRADE AND SEX, OF THE PREVIOUS SCHOOL YEAR 2006/07

Επίπεδο, τύπος σχολείου και τάξη	Εγγεγραφέντες Enrolled		Αποσυρθέντες Dropped-out		Στάσιμτοι Failed		Προαχθέντες Promoted		Level, type of school and grade			
	Αγόρια Boys	Κορίτσια Girls	Σύνολο Total	Αγόρια Boys	Κορίτσια Girls	Σύνολο Total	Αγόρια Boys	Κορίτσια Girls		Σύνολο Total		
<b>Σύνολο</b>	<b>12.562</b>	<b>15.030</b>	<b>27.592</b>	<b>41</b>	<b>28</b>	<b>69</b>	<b>212</b>	<b>138</b>	<b>350</b>	<b>12.309</b>	<b>14.864</b>	<b>27.173</b>
Τάξη I	4.416	5.198	9.614	28	16	44	153	105	258	4.235	5.077	9.312
Τάξη II	4.170	5.085	9.255	3	6	9	20	22	42	4.147	5.057	9.204
Τάξη III	3.976	4.747	8.723	10	6	16	39	11	50	3.927	4.730	8.657
Τάξη IV	0	0	0	0	0	0	0	0	0	0	0	0
<b>ΕΣΠΕΡΙΝΑ ΓΥΜΝΑΣΙΑ/ ΤΕΧΝΙΚΕΣ</b>												
<b>Γυμνάσια</b>												
<b>Δημόσια</b>	<b>100</b>	<b>30</b>	<b>130</b>	<b>0</b>	<b>0</b>	<b>0</b>	<b>50</b>	<b>10</b>	<b>60</b>	<b>50</b>	<b>20</b>	<b>70</b>
Τάξη I	21	5	26	0	0	0	16	2	18	5	3	8
Τάξη II	11	2	13	0	0	0	8	2	10	3	0	3
Τάξη III	68	23	91	0	0	0	26	6	32	42	17	59
<b>Λύκεια/Τεχνικές</b>												
<b>Δημόσια</b>	<b>481</b>	<b>235</b>	<b>716</b>	<b>6</b>	<b>2</b>	<b>8</b>	<b>113</b>	<b>31</b>	<b>144</b>	<b>362</b>	<b>202</b>	<b>564</b>
Τάξη I	150	52	202	3	1	4	59	12	71	88	39	127
Τάξη II	114	76	190	1	1	2	29	13	42	84	62	146
Τάξη III	108	63	171	2	0	2	20	4	24	86	59	145
Τάξη IV	109	44	153	0	0	0	5	2	7	104	42	146
<b>Ιδιωτικά</b>	<b>55</b>	<b>12</b>	<b>67</b>	<b>0</b>	<b>0</b>	<b>0</b>	<b>11</b>	<b>3</b>	<b>14</b>	<b>44</b>	<b>9</b>	<b>53</b>
Τάξη I	7	3	10	0	0	0	0	0	0	7	3	10
Τάξη II	14	3	17	0	0	0	1	0	1	13	3	16
Τάξη III	20	3	23	0	0	0	2	1	3	18	2	20
Τάξη IV	14	3	17	0	0	0	8	2	10	6	1	7
<b>Σύνολο</b>	<b>536</b>	<b>247</b>	<b>783</b>	<b>6</b>	<b>2</b>	<b>8</b>	<b>124</b>	<b>34</b>	<b>158</b>	<b>406</b>	<b>211</b>	<b>617</b>
Τάξη I	157	55	212	3	1	4	59	12	71	95	42	137
Τάξη II	128	79	207	1	1	2	30	13	43	97	65	162
Τάξη III	128	66	194	2	0	2	22	5	27	104	61	165
Τάξη IV	123	47	170	0	0	0	13	4	17	110	43	153

(Συνέχεια-Cont'd)

ΜΕΣΗ ΕΚΠΑΙΔΕΥΣΗ  
SECONDARY EDUCATION

ΠΙΝΑΚΑΣ 52(συνέχ.). ΣΤΑΣΙΜΟΙ, ΑΠΟΣΥΡΘΕΝΤΕΣ ΚΑΙ ΠΡΟΑΧΘΕΝΤΕΣ ΚΑΤΑ ΕΠΙΠΕΔΟ, ΤΥΠΟ ΣΧΟΛΕΙΟΥ, ΤΑΞΗ ΚΑΙ ΦΥΛΟ, ΤΗΣ ΠΡΟΗΓΟΥΜΕΝΗΣ ΣΧΟΛΙΚΗΣ ΧΡΟΝΙΑΣ 2006/07

TABLE 52(cont'd). FAILURES, DROP-OUTS AND PROMOTIONS BY LEVEL, TYPE OF SCHOOL, GRADE AND SEX, OF THE PREVIOUS SCHOOL YEAR 2006/07

Επίπεδο, τύπος σχολείου και τάξη	Εγγραφθέντες Enrolled		Αποσυρθέντες Dropped-out		Στάσιμοι Failed		Προαχθέντες Promoted		Level, type of school and grade	
	Αγόρια Boys	Κορίτσια Girls	Σύνολο Total	Αγόρια Boys	Κορίτσια Girls	Σύνολο Total	Αγόρια Boys	Κορίτσια Girls		Σύνολο Total
<b>ΕΠΑΓΓΕΛΜΑΤΙΚΗ/ ΤΕΧΝΙΚΗ</b>									<b>VOCATIONAL/ TECHNICAL</b>	
<b>Δημόσια</b>	<b>3.511</b>	<b>627</b>	<b>4.138</b>	<b>34</b>	<b>13</b>	<b>47</b>	<b>244</b>	<b>21</b>	<b>265</b>	<b>Public</b>
Τάξη I	1.208	190	1.398	18	3	21	113	11	124	Grade I
Τάξη II	1.164	205	1.369	13	5	18	35	3	38	Grade II
Τάξη III	1.139	232	1.371	3	5	8	96	7	103	Grade III
<b>Ιδιωτική</b>	<b>15</b>	<b>27</b>	<b>42</b>	<b>0</b>	<b>0</b>	<b>0</b>	<b>0</b>	<b>1</b>	<b>1</b>	<b>Private</b>
Τάξη I	4	10	14	0	0	0	0	1	1	Grade I
Τάξη II	8	10	18	0	0	0	0	0	0	Grade II
Τάξη III	3	7	10	0	0	0	0	0	0	Grade III
<b>Σύνολο</b>	<b>3.526</b>	<b>654</b>	<b>4.180</b>	<b>34</b>	<b>13</b>	<b>47</b>	<b>244</b>	<b>22</b>	<b>266</b>	<b>Total</b>
Τάξη I	1.212	200	1.412	18	3	21	113	12	125	Grade I
Τάξη II	1.172	215	1.387	13	5	18	35	3	38	Grade II
Τάξη III	1.142	239	1.381	3	5	8	96	7	103	Grade III
<b>ΣΥΝΟΛΟ</b>	<b>33.630</b>	<b>32.338</b>	<b>65.968</b>	<b>151</b>	<b>94</b>	<b>245</b>	<b>921</b>	<b>285</b>	<b>1.206</b>	<b>TOTAL</b>
<b>ΔΗΜΟΣΙΑ</b>	<b>28.555</b>	<b>27.724</b>	<b>56.279</b>	<b>137</b>	<b>82</b>	<b>219</b>	<b>899</b>	<b>275</b>	<b>1.174</b>	<b>PUBLIC</b>
<b>ΙΔΙΩΤΙΚΑ</b>	<b>5.075</b>	<b>4.614</b>	<b>9.689</b>	<b>14</b>	<b>12</b>	<b>26</b>	<b>22</b>	<b>10</b>	<b>32</b>	<b>PRIVATE</b>

ΜΕΣΗ ΕΚΠΑΙΔΕΥΣΗ  
SECONDARY EDUCATION

ΠΙΝΑΚΑΣ 53. ΑΡΙΘΜΟΣ ΑΠΟΦΟΙΤΩΝ ΤΗΣ ΣΧΟΛΙΚΗΣ ΧΡΟΝΙΑΣ 2006/07 ΚΑΤΑ ΚΑΤΕΥΘΥΝΣΗ, ΤΥΠΟ ΣΧΟΛΕΙΟΥ, ΚΛΑΔΟ ΣΠΟΥΔΩΝ ΚΑΙ ΦΥΛΟ  
TABLE 53. NUMBER OF GRADUATES OF SCHOOL YEAR 2006/07 BY STREAM, TYPE OF SCHOOL, FIELD OF STUDY AND SEX

Κατεύθυνση και κλάδος σπουδών	Δημόσια Public		Ιδιωτικά Private		Γενικό Σύνολο Grand Total		Stream and field of study
	Αγόρια Boys	Κορίτσια Girls	Αγόρια Boys	Κορίτσια Girls	Αγόρια Boys	Κορίτσια Girls	
<b>ΓΕΝΙΚΗ ΚΑΤΕΥΘΥΝΣΗ</b>							<b>GENERAL STREAM</b>
<i>Λύκειο</i>							<i>Lyceum</i>
Γενικές Σπουδές	0	0	67	101	168	101	General studies
Ενιαίο Λύκειο	3.308	4.191	546	459	1.005	4.650	Unified lyceum
<b>Σύνολο Λυκείων</b>	<b>3.308</b>	<b>4.191</b>	<b>613</b>	<b>560</b>	<b>1.173</b>	<b>4.751</b>	<b>Total of lyceum</b>
<i>Εσπερινά Γυμνάσια</i>							<i>Evening gymnasium</i>
Ανθρωπιστικός κλάδος	15	14	0	0	0	14	Humanities
Οικονομικός κλάδος	46	20	0	0	0	20	Economics
Εμπορικός κλάδος	22	7	18	2	20	9	Commercial subjects
<b>Σύνολο εσπερινών γυμνασίων</b>	<b>83</b>	<b>41</b>	<b>18</b>	<b>2</b>	<b>20</b>	<b>43</b>	<b>Total of evening gymnasium</b>
<b>Σύνολο γενικής κατεύθυνσης</b>	<b>3.391</b>	<b>4.232</b>	<b>631</b>	<b>562</b>	<b>1.193</b>	<b>4.022</b>	<b>Total of general stream</b>
<b>ΘΕΩΡΗΤΙΚΗ ΚΑΤΕΥΘΥΝΣΗ</b>							<b>THEORETICAL STREAM</b>
<i>Τεχνικές/επαγγελματικές σχολές</i>							<i>Technical/vocational schools</i>
Γενική μηχανολογία	40	0	0	0	0	0	General engineering
Μηχανική αυτοκινήτων	32	0	0	0	0	0	Motor vehicle engineering
Ηλεκτρολογία-Ηλεκτρονικών των αυτοκινήτων	11	0	0	0	0	0	Car electrics and electronics
Ηλεκτρολόγοι μηχανικοί	23	1	0	0	0	1	Electrical engineering
Ηλεκτρικών εγκαταστάσεων	26	0	0	0	0	0	Electrical installations
Μηχανική ηλεκτρονικών υπολογιστών	42	0	0	0	0	0	Computer engineering
Ηλεκτρικών μηχανών, αυτοματισμού και συστημάτων ελέγχου	12	0	0	0	0	0	Electrical machines, automation and control
Ηλεκτρονικών επικοινωνιών	13	0	0	0	0	0	Electronic communication
Πολιτική μηχανική και αρχιτεκτονική	22	1	0	0	0	1	Civil engineering and architecture
Πολιτική μηχανική	5	0	0	0	0	0	Civil engineering
Αρχιτεκτονική	9	5	0	0	0	5	Architecture
Σχεδιαστές μόδας και παραγωγή ειδών ένδυσης	0	9	0	0	0	9	Fashion design and dress making

(Συνέχεια -cont'd)

ΜΕΣΗ ΕΚΠΑΙΔΕΥΣΗ  
SECONDARY EDUCATION

ΠΙΝΑΚΑΣ 53(συνέχ.). ΔΡΙΘΜΟΣ ΑΠΟΦΟΙΤΩΝ ΤΗΣ ΣΧΟΛΙΚΗΣ ΧΡΟΝΙΑΣ 2006/07 ΚΑΤΑ ΚΑΤΕΥΘΥΝΣΗ, ΤΥΠΟ ΣΧΟΛΕΙΟΥ, ΚΛΑΔΟ ΣΠΟΥΔΩΝ ΚΑΙ ΦΥΛΟ  
TABLE 53(cont.). NUMBER OF GRADUATES OF SCHOOL YEAR 2006/07 BY STREAM, TYPE OF SCHOOL, FIELD OF STUDY AND SEX

Κατεύθυνση και κλάδος σπουδών	Δημόσια Public		Ιδιωτικά Private		Γενικό Σύνολο Grand Total			Stream and field of study
	Αγόρια Boys	Κορίτσια Girls	Αγόρια Boys	Κορίτσια Girls	Αγόρια Boys	Κορίτσια Girls	Σύνολο Total	
Εφαρμοσμένες τέχνες	1	9	0	0	1	9	10	Applied arts
Γραφικές τέχνες	7	7	0	0	7	7	14	Graphic arts
Διακοσμητική	0	5	0	0	0	5	5	Interior design
<b>Σύνολο τεχνικών/επαγγελματικών σχολών</b>	<b>243</b>	<b>37</b>	<b>0</b>	<b>0</b>	<b>243</b>	<b>37</b>	<b>280</b>	<b>Total of technical/vocational schools</b>
<i>Εσπερινές τεχνικές/επαγγελματικές σχολές</i> Υπάλληλοι τουριστικών γραφείων και ξενοδογείων	0	0	6	1	6	1	7	Hotel and tourist services Total of evening technical/vocational schools
<b>Σύνολο εσπερινών επαγγελματικών/τεχνικών σχολών</b>	<b>0</b>	<b>0</b>	<b>6</b>	<b>1</b>	<b>6</b>	<b>1</b>	<b>7</b>	<b>Total of evening technical/vocational schools</b>
<b>Σύνολο θεωρητικής κατεύθυνσης</b>	<b>243</b>	<b>37</b>	<b>6</b>	<b>1</b>	<b>249</b>	<b>38</b>	<b>287</b>	<b>Total of theoretical stream</b>
<b>ΠΡΑΚΤΙΚΗ ΚΑΤΕΥΘΥΝΣΗ</b>	<b>PRACTICAL STREAM</b>							
<i>Τεχνικές/επαγγελματικές σχολές</i>	<i>Technical/vocational schools</i>							
Γενική μηχανολογία	36	0	0	0	36	0	36	General engineering
Υδραυλικών, θερμικών και ψυκτικών συστημάτων	79	0	0	0	79	0	79	Plumbing, heating and cooling systems
Συγκολλήσεων και μεταλλικών κατασκευών	15	0	0	0	15	0	15	Welding and metal construction
Μηχανική αυτοκινήτων	100	0	0	0	100	0	100	Motor vehicle engineering
Ηλεκτρολόγια-Ηλεκτρονικών των αυτοκινήτων	45	0	0	0	45	0	45	Car electrics and electronics
Δικόκλων και μηχανών σκαφών	6	0	0	0	6	0	6	Motorcycles and boat engines
Ηλεκτρολόγοι μηχανικοί	17	0	0	0	17	0	17	Electrical engineering
Ηλεκτρικών εγκαταστάσεων	82	0	0	0	82	0	82	Electrical installations
Ηλεκτρικών μηχανών, αυτοματισμού και συστημάτων ελέγχου	40	0	0	0	40	0	40	Electrical machines, automation and control
Οικιακών συσκευών, ψύξης και κλιματισμού	69	0	0	0	69	0	69	Domestic appliances, refrigeration and air conditioning
Ηλεκτρονικών επικοινωνιών	26	0	0	0	26	0	26	Electronic communication

(Συνέχεια -cont'd)

ΜΕΣΗ ΕΚΠΑΙΔΕΥΣΗ  
SECONDARY EDUCATION

ΠΙΝΑΚΑΣ 53(συνέχ.). ΑΡΙΘΜΟΣ ΑΠΟΦΟΙΤΩΝ ΤΗΣ ΣΧΟΛΙΚΗΣ ΧΡΟΝΙΑΣ 2006/07 ΚΑΤΑ ΚΑΤΕΥΘΥΝΣΗ, ΤΥΠΟ ΣΧΟΛΕΙΟΥ, ΚΛΑΔΟ ΣΠΟΥΔΩΝ ΚΑΙ ΦΥΛΟ  
TABLE 53(cont.). NUMBER OF GRADUATES OF SCHOOL YEAR 2006/07 BY STREAM, TYPE OF SCHOOL, FIELD OF STUDY AND SEX

Κατεύθυνση και κλάδος σπουδών	Δημόσια Public				Ιδιωτικά Private				Γενικό Σύνολο Grand Total				Stream and field of study
	Αγόρια Boys		Κορίτσια Girls		Αγόρια Boys		Κορίτσια Girls		Αγόρια Boys		Κορίτσια Girls		
	Σύνολο Total	Σύνολο Total	Σύνολο Total	Σύνολο Total	Σύνολο Total	Σύνολο Total	Σύνολο Total	Σύνολο Total					
Πολιτική μηχανική και αρχιτεκτονική	27	0	27	0	0	0	0	0	27	0	27	Civil engineering and architecture	
Οικοδομική	23	3	26	0	0	0	0	0	23	3	26	Building	
Σχεδιαστών	5	5	10	0	0	0	0	0	5	5	10	Drafting	
Ευλουργικής-Επιπλαστοίας	29	0	29	0	0	0	0	0	29	0	29	Woodcraft and cabinet making	
Παραγωγή ειδών ένδυσης	1	9	10	0	0	0	0	0	1	9	10	Dress making	
Εφαρμοσμένες τέχνες	11	19	30	0	0	0	0	0	11	19	30	Applied arts	
Γραφικών τεχνών	14	11	25	0	0	0	0	0	14	11	25	Graphic design	
Διακόσμηση	6	11	17	0	0	0	0	0	6	11	17	Interior design	
Αργυροχόια-Χρυσοχόιας	3	8	11	0	0	0	0	0	3	8	11	Jewellery	
Φυτικής παραγωγής	7	0	7	0	0	0	0	0	7	0	7	Agricultural studies	
Υπηρεσίες γενικά	0	10	10	0	0	0	0	0	0	10	10	Services general stream	
Υπέλληλοι τουριστικών γραφείων και ξενοδοχείων	8	43	51	0	0	0	0	0	8	43	51	Hotel and tourist services	
Ιδιατέρων γραμματέων	2	1	3	0	0	0	0	0	2	1	3	Secretarial studies	
Μαγειρική και τραπέζοκομία	146	63	209	3	1	4	4	149	64	213	Cooks and waiters		
Αισθητικής και κομμωτικής	0	0	0	0	6	6	6	0	6	6	6	Beauticians and hairdressing	
<b>Σύνολο τεχνικών/επαγγελματιών σχολών</b> <b>Εσπερινές τεχνικές/επαγγελματικές σχολές</b>	<b>797</b>	<b>183</b>	<b>980</b>	<b>3</b>	<b>7</b>	<b>10</b>	<b>10</b>	<b>800</b>	<b>190</b>	<b>990</b>	<b>990</b>	<b>Total of technical/vocational schools</b> <b>Evening technical / vocational schools</b>	
Μηχανική αυτοκινήτων	9	0	9	0	0	0	0	9	0	9	9	Motor vehicle engineering	
Ηλεκτρικών εγκαταστάσεων	5	0	5	0	0	0	0	5	0	5	5	Electrical installations	
Μαγειρική και τραπέζοκομία	7	1	8	0	0	0	0	7	1	8	8	Cooks and waiters	
<b>Σύνολο εσπερινών επαγγελματικών/τεχνικών σχολών</b>	<b>21</b>	<b>1</b>	<b>22</b>	<b>0</b>	<b>0</b>	<b>0</b>	<b>0</b>	<b>21</b>	<b>1</b>	<b>22</b>	<b>22</b>	<b>Total of evening technical/vocational schools</b>	
<b>Σύνολο πρακτικής κατεύθυνσης</b>	<b>818</b>	<b>184</b>	<b>1.002</b>	<b>3</b>	<b>7</b>	<b>10</b>	<b>10</b>	<b>821</b>	<b>191</b>	<b>1.012</b>	<b>1.012</b>	<b>Total of practical stream</b>	
<b>Σύνολο γενικής κατεύθυνσης</b>	<b>3.391</b>	<b>4.232</b>	<b>7.623</b>	<b>631</b>	<b>562</b>	<b>1.193</b>	<b>1.193</b>	<b>4.022</b>	<b>4.794</b>	<b>8.816</b>	<b>8.816</b>	<b>Total of general stream</b>	
<b>Σύνολο θεωρητικής κατεύθυνσης</b>	<b>243</b>	<b>37</b>	<b>280</b>	<b>6</b>	<b>1</b>	<b>7</b>	<b>7</b>	<b>249</b>	<b>38</b>	<b>287</b>	<b>287</b>	<b>Total of theoretical stream</b>	
<b>Σύνολο πρακτικής κατεύθυνσης</b>	<b>818</b>	<b>184</b>	<b>1.002</b>	<b>3</b>	<b>7</b>	<b>10</b>	<b>10</b>	<b>821</b>	<b>191</b>	<b>1.012</b>	<b>1.012</b>	<b>Total of practical stream</b>	
<b>ΓΕΝΙΚΟ ΣΥΝΟΛΟ</b>	<b>4.452</b>	<b>4.453</b>	<b>8.905</b>	<b>640</b>	<b>570</b>	<b>1.210</b>	<b>1.210</b>	<b>5.092</b>	<b>5.023</b>	<b>10.115</b>	<b>10.115</b>	<b>GRAND TOTAL</b>	

ΜΕΣΗ ΕΚΠΑΙΔΕΥΣΗ  
SECONDARY EDUCATION

ΠΙΝΑΚΑΣ 54. ΑΡΙΘΜΟΣ ΑΠΟΦΟΙΤΩΝ ΤΗΣ ΣΧΟΛΙΚΗΣ ΧΡΟΝΙΑΣ 2006/07 ΚΑΤΑ ΕΠΙΠΕΔΟ, ΗΛΙΚΙΑ, ΤΥΠΟ ΣΧΟΛΕΙΟΥ ΚΑΙ ΦΥΛΟ  
TABLE 54. NUMBER OF GRADUATES OF SCHOOL YEAR 2006/07 BY LEVEL, AGE, TYPE OF SCHOOL AND SEX

Επίπεδο και ηλικία αποφοίτων	Δημόσια Public		Ιδιωτικά Private		Γενικό Σύνολο Grand Total			Level and age of graduates		
	Αγόρια Boys	Κορίτσια Girls	Σύνολο Total	Αγόρια Boys	Κορίτσια Girls	Σύνολο Total	Αγόρια Boys		Κορίτσια Girls	Σύνολο Total
	<b>ΛΥΚΕΙΟ</b>									
16 χρονών	505	664	1.169	38	26	64	543	690	1.233	LYCEUM 16 years
17 "	2.605	3.339	5.944	201	188	389	2.806	3.527	6.333	17 "
18 "	167	152	319	355	333	688	522	485	1.007	18 "
19 "	26	33	59	18	12	30	44	45	89	19 "
20 "	4	3	7	1	0	1	5	3	8	20 "
21 "	1	0	1	0	1	1	1	1	2	21 "
<b>Σύνολο</b>	<b>3.308</b>	<b>4.191</b>	<b>7.499</b>	<b>613</b>	<b>560</b>	<b>1.173</b>	<b>3.921</b>	<b>4.751</b>	<b>8.672</b>	<b>Total</b>
<i>Από τους οποίους ξένοι</i>	45	76	121	74	82	156	119	158	277	<i>Of which foreigners</i>
<b>ΕΣΠΕΡΙΝΟ ΓΥΜΝΑΣΙΟ</b>										<b>EVENING GYMNASIUM</b>
17 χρονών	1	1	2	1	0	1	2	1	3	17 years
18 "	1	1	2	1	0	1	2	1	3	18 "
19 "	3	4	7	3	0	3	6	4	10	19 "
20 "	10	5	15	0	0	0	10	5	15	20 "
21 "	5	3	8	2	0	2	7	3	10	21 "
22 "	8	2	10	4	0	4	12	2	14	22 "
23 "	18	3	21	1	1	2	19	4	23	23 "
24 "	9	2	11	3	0	3	12	2	14	24 "
25-29 "	12	7	19	2	0	2	14	7	21	26 "
30-34 "	5	4	9	0	0	0	5	4	9	30-34 "
35-39 "	5	1	6	1	1	2	6	2	8	35-39 "
40+ "	6	8	14	0	0	0	6	8	14	40+ "
<b>Σύνολο</b>	<b>83</b>	<b>41</b>	<b>124</b>	<b>18</b>	<b>2</b>	<b>20</b>	<b>101</b>	<b>43</b>	<b>144</b>	<b>Total</b>
<i>Από τους οποίους ξένοι</i>	1	0	1	0	0	0	1	0	1	<i>Of which foreigners</i>

(Συνέχεια-contin.)

ΜΕΣΗ ΕΚΠΑΙΔΕΥΣΗ  
SECONDARY EDUCATION

ΠΙΝΑΚΑΣ 54(συνέχ.). ΑΡΙΘΜΟΣ ΑΠΟΦΟΙΤΩΝ ΤΗΣ ΣΧΟΛΙΚΗΣ ΧΡΟΝΙΑΣ 2006/07 ΚΑΤΑ ΕΠΙΠΕΔΟ, ΗΛΙΚΙΑ, ΤΥΠΟ ΣΧΟΛΕΙΟΥ ΚΑΙ ΦΥΛΟ  
TABLE 54(cont'd). NUMBER OF GRADUATES OF SCHOOL YEAR 2006/07 BY LEVEL, TYPE OF SCHOOL, FIELD OF STUDY AND SEX

Επίπεδο και ηλικία αποφοίτων	Δημόσια Public		Ιδιωτικά Private		Γενικό Σύνολο Grand Total			Level and age of graduates
	Αγόρια Boys	Κορίτσια Girls	Αγόρια Boys	Κορίτσια Girls	Αγόρια Boys	Κορίτσια Girls	Σύνολο Total	
<b>ΤΕΧΝΙΚΗ/ΕΠΑΓΓΕΛΜΑΤΙΚΗ</b>								<b>TECHNICAL/VOCATIONAL SECONDARY</b>
16 χρονών	124	33	1	1	125	34	159	16 years
17 "	704	121	1	3	705	124	829	17 "
18 "	183	52	0	1	183	53	236	18 "
19 "	19	11	1	2	20	13	33	19 "
20 "	10	3	0	0	10	3	13	20 "
<b>Σύνολο</b>	<b>1.040</b>	<b>220</b>	<b>3</b>	<b>7</b>	<b>1.043</b>	<b>227</b>	<b>1.270</b>	<b>Total</b>
<i>Από τους οποίους ξένοι</i>	<i>36</i>	<i>18</i>	<i>0</i>	<i>0</i>	<i>36</i>	<i>18</i>	<i>54</i>	<i>Of which foreigners</i>
<b>ΕΣΠΕΡΙΝΗ ΤΕΧΝΙΚΗ/ΕΠΑΓΓΕΛΜΑΤΙΚΗ</b>								<b>EVENING TECHNICAL/ VOCATIONAL SECONDARY</b>
17 χρονών	0	0	0	1	0	1	1	17 years
18 "	0	0	1	0	1	0	1	18 "
19 "	1	1	2	0	3	1	4	19 "
20 "	3	0	3	0	6	0	6	20 "
21 "	2	0	0	0	2	0	2	21 "
22 "	1	0	0	0	1	0	1	22 "
23 "	2	0	0	0	2	0	2	23 "
24 "	3	0	0	0	3	0	3	24 "
25-29 "	6	0	0	0	6	0	6	26 "
30-34 "	2	0	0	0	2	0	2	30-34 "
40+ "	1	0	0	0	1	0	1	40+ "
<b>Σύνολο</b>	<b>21</b>	<b>1</b>	<b>6</b>	<b>1</b>	<b>27</b>	<b>2</b>	<b>29</b>	<b>Total</b>
<i>Από τους οποίους ξένοι</i>	<i>0</i>	<i>0</i>	<i>6</i>	<i>1</i>	<i>6</i>	<i>1</i>	<i>7</i>	<i>Of which foreigners</i>
<b>ΣΥΝΟΛΟ</b>	<b>4.452</b>	<b>4.453</b>	<b>640</b>	<b>570</b>	<b>5.092</b>	<b>5.023</b>	<b>10.115</b>	<b>TOTAL</b>
<i>Από τους οποίους ξένοι</i>	<i>82</i>	<i>94</i>	<i>80</i>	<i>83</i>	<i>162</i>	<i>177</i>	<i>339</i>	<i>Of which foreigners</i>

ΜΕΣΗ ΕΚΠΑΙΔΕΥΣΗ  
SECONDARY EDUCATION

ΠΙΝΑΚΑΣ 55. ΑΡΙΘΜΟΣ ΔΙΔΑΚΤΙΚΟΥ ΚΑΙ ΔΙΕΥΘΥΝΤΙΚΟΥ ΠΡΟΣΩΠΙΚΟΥ ΚΑΤΑ ΤΥΠΟ ΣΧΟΛΕΙΟΥ, ΕΠΙΠΕΔΟ, ΘΕΣΗ ΚΑΙ ΦΥΛΟ, 2007/2008  
TABLE 55. NUMBER OF TEACHING AND MANAGEMENT PERSONNEL BY TYPE OF SCHOOL, LEVEL, POST AND SEX, 2007/2008

Τύπος σχολείου, επίπεδο και θέση	Πλήρης απασχόληση Full time		Μερική απασχόληση Part time		Πλήρης και μερική απασχόληση Full time and part time		Ισοδύναμο Πλήρους Απασχόλησης Full Time Equivalent		Type of school, level and post
	Άνδρες Men	Γυναίκες Women	Άνδρες Men	Γυναίκες Women	Άνδρες Men	Γυναίκες Women	Άνδρες Men	Γυναίκες Women	
	Σύνολο	Σύνολο	Σύνολο	Σύνολο	Σύνολο	Σύνολο	Σύνολο	Σύνολο	
<b>ΔΗΜΟΣΙΑ</b>									<b>PUBLIC</b>
<b>Γυμνάσιο</b>									<b>Gymnasium</b>
Διευθυντές	175	289	0	0	175	289	175	289	Headmasters
Καθηγητές	737	1.723	0	0	737	1.723	737	1.723	High school teachers
<b>Σύνολο</b>	<b>912</b>	<b>2.012</b>	<b>0</b>	<b>0</b>	<b>912</b>	<b>2.012</b>	<b>912</b>	<b>2.012</b>	<b>Total</b>
<b>Λύκειο</b>									<b>Lyceum</b>
Διευθυντές	245	284	0	0	245	284	245	284	Headmasters
Καθηγητές	711	1.160	0	0	711	1.160	711	1.160	High school teachers
<b>Σύνολο</b>	<b>956</b>	<b>1.444</b>	<b>0</b>	<b>0</b>	<b>956</b>	<b>1.444</b>	<b>956</b>	<b>1.444</b>	<b>Total</b>
<b>Εσπερινά Γυμνάσια/Τεχνικές</b>									<b>Evening Gymnasium/Technical</b>
Διευθυντές	14	9	0	0	14	9	14	9	Headmasters
Καθηγητές	51	52	0	0	51	52	51	52	High school teachers
<b>Σύνολο</b>	<b>65</b>	<b>61</b>	<b>0</b>	<b>0</b>	<b>65</b>	<b>61</b>	<b>65</b>	<b>61</b>	<b>Total</b>

(Συνέχεια-Cont'd)



ΜΕΣΗ ΕΚΠΑΙΔΕΥΣΗ  
SECONDARY EDUCATION

ΠΙΝΑΚΑΣ 55(συνέχ.). ΑΡΙΘΜΟΣ ΔΙΔΑΚΤΙΚΟΥ ΚΑΙ ΔΙΕΥΘΥΝΤΙΚΟΥ ΠΡΟΣΩΠΙΚΟΥ ΚΑΤΑ ΤΥΠΟ ΣΧΟΛΕΙΟΥ, ΕΠΙΠΕΔΟ, ΘΕΣΗ ΚΑΙ ΦΥΛΟ, 2007/2008  
TABLE 55(cont'd). NUMBER OF TEACHING AND MANAGEMENT PERSONNEL BY TYPE OF SCHOOL, LEVEL, POST AND SEX, 2007/2008

Τύπος σχολείου, επίπεδο και θέση	Πλήρης απασχόληση Full time		Μερική απασχόληση Part time		Πλήρης και μερική απασχόληση Full time and part time			Ισοδύναμο Πλήρους Απασχόλησης Full Time Equivalent			Type of school, level and post	
	Άνδρες Men	Γυναίκες Women	Άνδρες Men	Γυναίκες Women	Άνδρες Men	Γυναίκες Women	Σύνολο Total	Άνδρες Men	Γυναίκες Women	Σύνολο Total		
<b>Επαγγελματικές/Τεχνικές Σχολές</b>												<b>Vocational/Technical Secondary</b>
Διευθυντές	110	20	0	0	110	20	130	110	20	130		Headmasters
Καθηγητές	392	201	0	0	392	201	593	392	201	593		High school teachers
<b>Σύνολο</b>	<b>502</b>	<b>221</b>	<b>0</b>	<b>0</b>	<b>502</b>	<b>221</b>	<b>723</b>	<b>502</b>	<b>221</b>	<b>723</b>		<b>Total</b>
<b>Γυμνάσιο και Λύκειο</b>												<b>Gymnasium and Lyceum</b>
Διευθυντές	21	16	0	0	21	16	37	21	16	37		Headmasters
Καθηγητές	65	99	0	0	65	99	164	65	99	164		High school teachers
<b>Σύνολο</b>	<b>86</b>	<b>115</b>	<b>0</b>	<b>0</b>	<b>86</b>	<b>115</b>	<b>201</b>	<b>86</b>	<b>115</b>	<b>201</b>		<b>Total</b>
<b>Γενικό σύνολο Δημοσίων</b>												<b>Grand total of Public</b>
Διευθυντές	565	618	0	0	565	618	1.183	565	618	1.183		Headmasters
Καθηγητές	1.956	3.235	0	0	1.956	3.235	5.191	1.956	3.235	5.191		High school teachers
<b>Σύνολο</b>	<b>2.521</b>	<b>3.853</b>	<b>0</b>	<b>0</b>	<b>2.521</b>	<b>3.853</b>	<b>6.374</b>	<b>2.521</b>	<b>3.853</b>	<b>6.374</b>		<b>Total</b>

(Συνέχεια-Cont'd)

ΜΕΣΗ ΕΚΠΑΙΔΕΥΣΗ  
SECONDARY EDUCATION

ΠΙΝΑΚΑΣ 55(συνέχ.). ΑΡΙΘΜΟΣ ΔΙΔΑΚΤΙΚΟΥ ΚΑΙ ΔΙΕΥΘΥΝΤΙΚΟΥ ΠΡΟΣΩΠΙΚΟΥ ΚΑΤΑ ΤΥΠΟ ΣΧΟΛΕΙΟΥ, ΕΠΙΠΕΔΟ, ΘΕΣΗ ΚΑΙ ΦΥΛΟ, 2007/2008

TABLE 55(cont'd). NUMBER OF TEACHING AND MANAGEMENT PERSONNEL BY TYPE OF SCHOOL, LEVEL, POST AND SEX, 2007/2008

Τύπος σχολείου,επίπεδο και θέση	Πλήρης απασχόληση Full time		Μερική απασχόληση Part time		Πλήρης και μερική απασχόληση Full time and part time		Ισοδύναμο Πλήρους Απασχόλησης Full Time Equivalent		Type of school, level and post	
	Ανδρες Men	Γυναίκες Women	Ανδρες Men	Γυναίκες Women	Ανδρες Men	Γυναίκες Women	Ανδρες Men	Γυναίκες Women		Σύνολο Total
<b>ΙΔΙΩΤΙΚΑ</b>										
<b>Εσπερινά Γυμνάσια/Τεχνικές</b>										
Διευθυντές	2	0	0	1	2	1	3	2	0	2
Καθηγητές	1	2	4	9	5	11	16	2	4	6
<b>Σύνολο</b>	<b>3</b>	<b>2</b>	<b>4</b>	<b>10</b>	<b>7</b>	<b>12</b>	<b>19</b>	<b>4</b>	<b>4</b>	<b>8</b>
<b>Επαγγελματικές/Τεχνικές Σχολές</b>										
Διευθυντές	5	1	0	0	5	1	6	5	1	6
Καθηγητές	6	12	9	5	15	17	32	9	14	23
<b>Σύνολο</b>	<b>11</b>	<b>13</b>	<b>9</b>	<b>5</b>	<b>20</b>	<b>18</b>	<b>38</b>	<b>14</b>	<b>15</b>	<b>29</b>
<b>Γυμνάσιο και Λύκειο</b>										
Διευθυντές	45	36	2	8	47	44	91	45	38	83
Καθηγητές	261	487	114	254	375	741	1.116	323	630	953
<b>Σύνολο</b>	<b>306</b>	<b>523</b>	<b>116</b>	<b>262</b>	<b>422</b>	<b>785</b>	<b>1.207</b>	<b>368</b>	<b>668</b>	<b>1.036</b>
<b>Γενικό σύνολο Ιδιωτικών</b>										
Διευθυντές	52	37	2	9	54	46	100	52	39	91
Καθηγητές	268	501	127	268	395	769	1.164	334	648	982
<b>Σύνολο</b>	<b>320</b>	<b>538</b>	<b>129</b>	<b>277</b>	<b>449</b>	<b>815</b>	<b>1.264</b>	<b>386</b>	<b>687</b>	<b>1.073</b>
<b>ΣΥΝΟΛΟ</b>	<b>2.841</b>	<b>4.391</b>	<b>129</b>	<b>277</b>	<b>2.970</b>	<b>4.668</b>	<b>7.638</b>	<b>2.907</b>	<b>4.540</b>	<b>7.447</b>

ΜΕΣΗ ΕΚΠΑΙΔΕΥΣΗ  
SECONDARY EDUCATION

ΠΙΝΑΚΑΣ 56. ΑΡΙΘΜΟΣ ΔΙΔΑΚΤΙΚΟΥ ΚΑΙ ΔΙΕΥΘΥΝΤΙΚΟΥ ΠΡΟΣΩΠΙΚΟΥ ΚΑΤΑ ΤΥΠΟ ΣΧΟΛΕΙΟΥ, ΕΠΑΡΧΙΑ, ΛΕΤΙΚΕΣ / ΑΓΡΟΤΙΚΕΣ ΠΕΡΙΟΧΕΣ, ΠΛΗΡΗΣ/ΜΕΡΙΚΗ ΑΠΑΣΧΟΛΗΣΗ ΚΑΙ ΦΥΛΟ, 2007/2008

TABLE 56. NUMBER OF TEACHING AND MANAGEMENT PERSONNEL BY TYPE OF SCHOOL, DISTRICT, URBAN / RURAL AREAS, FULL/PART TIME EMPLOYMENT AND SEX, 2007/2008

Τύπος σχολείου, επαρχία, αστικές/αγροτικές περιοχές	Πλήρης απασχόληση Full-time		Μερική απασχόληση Part-time		Πλήρης και μερική απασχόληση Full-time and part-time		Ισοδύναμο πλήρους απασχόλησης Full time equivalent		Type of school, district, urban/rural area
	Ανδρες Men	Γυναίκες Women	Ανδρες Men	Γυναίκες Women	Ανδρες Men	Γυναίκες Women	Ανδρες Men	Γυναίκες Women	
<b>ΔΗΜΟΣΙΑ</b>									<b>PUBLIC</b>
<b>Λευκωσία</b>									<b>Lefkosia</b>
Αστικές περιοχές	690	1.207	0	0	690	1.207	690	1.207	Urban area
Αγροτικές περιοχές	167	305	0	0	167	305	167	305	Rural area
<b>Αμμόχωστος</b>									<b>Ammochostos</b>
Αγροτικές περιοχές	127	205	0	0	127	205	127	205	Rural area
<b>Λάρνακα</b>									<b>Larnaca</b>
Αστικές περιοχές	366	527	0	0	366	527	366	527	Urban area
Αγροτικές περιοχές	88	159	0	0	88	159	88	159	Rural area
<b>Λεμεσός</b>									<b>Lemesos</b>
Αστικές περιοχές	686	948	0	0	686	948	686	948	Urban area
Αγροτικές περιοχές	79	106	0	0	79	106	79	106	Rural area
<b>Πάφος</b>									<b>Pafos</b>
Αστικές περιοχές	265	339	0	0	265	339	265	339	Urban area
Αγροτικές περιοχές	53	57	0	0	53	57	53	57	Rural area
<b>Σύνολο δημοσίων</b>									<b>Total of public</b>
Αστικές περιοχές	2.007	3.021	0	0	2.007	3.021	2.007	3.021	Urban area
Αγροτικές περιοχές	514	832	0	0	514	832	514	832	Rural area
<b>Σύνολο</b>	<b>2.521</b>	<b>3.853</b>	<b>0</b>	<b>0</b>	<b>2.521</b>	<b>3.853</b>	<b>2.521</b>	<b>3.853</b>	<b>Total</b>

(Συνέχεια-conf d)

ΜΕΣΗ ΕΚΠΑΙΔΕΥΣΗ  
SECONDARY EDUCATION

ΠΙΝΑΚΑΣ 56(συνέχ.). ΑΡΙΘΜΟΣ ΔΙΔΑΚΤΙΚΟΥ ΚΑΙ ΔΙΕΥΘΥΝΤΙΚΟΥ ΠΡΟΣΩΠΙΚΟΥ ΚΑΤΑ ΤΥΠΟ ΣΧΟΛΕΙΟΥ, ΕΠΑΡΧΙΑ, ΑΣΤΙΚΕΣ / ΑΓΡΟΤΙΚΕΣ ΠΕΡΙΟΧΕΣ, ΠΛΗΡΗΣ/ΜΕΡΙΚΗ ΑΠΑΣΧΟΛΗΣΗ ΚΑΙ ΦΥΛΟ, 2007/2008

TABLE 56(cont'd). NUMBER OF TEACHING AND MANAGEMENT PERSONNEL BY TYPE OF SCHOOL, DISTRICT, URBAN / RURAL AREAS, FULL/PART TIME EMPLOYMENT AND SEX, 2007/2008

Τύπος σχολείου, επαρχία, αστικές/αγροτικές περιοχές	Πλήρης απασχόληση Full-time		Μερική απασχόληση Part-time		Πλήρης και μερική απασχόληση Full-time and part-time		Ισοδύναμο πλήρους απασχόλησης Full time equivalent		Type of school, district, urban/rural area
	Ανδρες Men	Γυναίκες Women	Ανδρες Men	Γυναίκες Women	Ανδρες Men	Γυναίκες Women	Ανδρες Men	Γυναίκες Women	
<b>ΙΔΙΩΤΙΚΑ</b>									<b>PRIVATE</b>
<b>Λευκωσία</b>									<b>Lefkoshia</b>
Αστικές περιοχές	173	285	75	154	248	439	207	371	Urban area
Αγροτικές περιοχές	159	257	62	112	221	369	185	315	Rural area
<b>Αμμόχωστος</b>									<b>Ammochoostos</b>
Αγροτικές περιοχές	7	22	5	12	12	34	11	30	Rural area
<b>Λάρνακα</b>									<b>Larnaca</b>
Αστικές περιοχές	48	73	8	22	56	95	53	87	Urban area
<b>Λεμεσός</b>									<b>Lemesos</b>
Αστικές περιοχές	78	135	35	83	113	218	96	172	Urban area
<b>Πάφος</b>									<b>Pafos</b>
Αστικές περιοχές	14	23	6	6	20	29	19	27	Urban area
<b>Σύνολο ιδιωτικών</b>									<b>Total of private</b>
Αστικές περιοχές	299	488	111	223	410	711	353	601	Urban area
Αγροτικές περιοχές	21	50	18	54	39	104	33	86	Rural area
<b>Σύνολο</b>	<b>320</b>	<b>538</b>	<b>129</b>	<b>277</b>	<b>449</b>	<b>815</b>	<b>386</b>	<b>687</b>	<b>Total</b>
<b>ΣΥΝΟΛΟ</b>									<b>TOTAL</b>
Αστικές περιοχές	2.306	3.509	111	223	2.417	3.732	2.360	3.622	Urban area
Αγροτικές περιοχές	535	882	18	54	553	936	547	918	Rural area
<b>Σύνολο</b>	<b>2.841</b>	<b>4.391</b>	<b>129</b>	<b>277</b>	<b>2.970</b>	<b>4.668</b>	<b>2.907</b>	<b>4.540</b>	<b>Total</b>

**ΜΕΣΗ ΕΚΠΑΙΔΕΥΣΗ  
SECONDARY EDUCATION**

**ΠΙΝΑΚΑΣ 57. ΑΡΙΘΜΟΣ ΔΙΔΑΚΤΙΚΟΥ ΚΑΙ ΔΙΕΥΘΥΝΤΙΚΟΥ ΠΡΟΣΩΠΙΚΟΥ ΚΑΤΑ ΤΥΠΟ ΣΧΟΛΕΙΟΥ, ΘΕΣΗ, ΗΛΙΚΙΑ ΚΑΙ ΦΥΛΟ, 2007/2008**

**TABLE 57. NUMBER OF TEACHING AND MANAGEMENT PERSONNEL BY TYPE OF SCHOOL, POST, AGE AND SEX, 2007/2008**

Τύπος σχολείου, θέση και ηλικία	Άνδρες Men	Γυναίκες Women	Σύνολο Total	Type of school, post and age
<b>ΔΗΜΟΣΙΑ</b>				<b>PUBLIC</b>
<b>Διευθυντές και βοηθοί διευθυντές</b>				<b>Headmasters and assistants</b>
35 μέχρι 39 χρονών	0	2	2	35 to 39 years
40 μέχρι 44 "	8	8	16	40 to 44 "
45 μέχρι 49 "	56	71	127	45 to 49 "
50 μέχρι 54 "	135	267	402	50 to 54 "
55 μέχρι 59 "	329	257	586	55 to 59 "
60 μέχρι 64 "	34	10	44	60 to 64 "
Δε δηλώθηκε	3	3	6	Not stated
<b>Σύνολο</b>	<b>565</b>	<b>618</b>	<b>1.183</b>	<b>Total</b>
<b>Διδακτικό προσωπικό</b>				<b>Teaching personnel</b>
< 25 χρονών	2	17	19	< 25 years
25 μέχρι 29 "	47	429	476	25 to 29 "
30 μέχρι 34 "	260	666	926	30 to 34 "
35 μέχρι 39 "	292	329	621	35 to 39 "
40 μέχρι 44 "	369	494	863	40 to 44 "
45 μέχρι 49 "	437	659	1.096	45 to 49 "
50 μέχρι 54 "	331	506	837	50 to 54 "
55 μέχρι 59 "	206	114	320	55 to 59 "
60 μέχρι 64 "	7	1	8	60 to 64 "
Δε δηλώθηκε	5	20	25	Not stated
<b>Σύνολο</b>	<b>1.956</b>	<b>3.235</b>	<b>5.191</b>	<b>Total</b>
<b>Σύνολο δημοσίων</b>	<b>2.521</b>	<b>3.853</b>	<b>6.374</b>	<b>Total of public</b>

(Συνέχεια-Cont'd)

ΜΕΣΗ ΕΚΠΑΙΔΕΥΣΗ  
SECONDARY EDUCATION

ΠΙΝΑΚΑΣ 57(συνέχ.). ΑΡΙΘΜΟΣ ΔΙΔΑΚΤΙΚΟΥ ΚΑΙ ΔΙΕΥΘΥΝΤΙΚΟΥ ΠΡΟΣΩΠΙΚΟΥ ΚΑΤΑ ΤΥΠΟ ΣΧΟΛΕΙΟΥ, ΘΕΣΗ, ΗΛΙΚΙΑ ΚΑΙ ΦΥΛΟ, 2007/2008

TABLE 57(cont'd). NUMBER OF TEACHING AND MANAGEMENT PERSONNEL BY TYPE OF SCHOOL, POST, AGE AND SEX, 2007/2008

Τύπος σχολείου, θέση και ηλικία	Άνδρες Men	Γυναίκες Women	Σύνολο Total	Type of school, post and age
<b>ΙΔΙΩΤΙΚΑ</b>				<b>PRIVATE</b>
<b>Διευθυντές και βοηθοί διευθυντές</b>				<b>Headmasters and assistants</b>
< 25 χρονών	0	1	1	< 25 years
25 μέχρι 29 "	3	5	8	25 to 29 "
30 μέχρι 34 "	4	2	6	30 to 34 "
35 μέχρι 39 "	2	5	7	35 to 39 "
40 μέχρι 44 "	7	6	13	40 to 44 "
45 μέχρι 49 "	6	4	10	45 to 49 "
50 μέχρι 54 "	8	10	18	50 to 54 "
55 μέχρι 59 "	5	4	9	55 to 59 "
60 μέχρι 64 "	9	2	11	60 to 64 "
> = 65 "	8	3	11	> = 65 "
Δε δηλώθηκε	2	4	6	Not stated
<b>Σύνολο</b>	<b>54</b>	<b>46</b>	<b>100</b>	<b>Total</b>
<b>Διδακτικό προσωπικό</b>				<b>Teaching personnel</b>
< 25 χρονών	7	87	94	< 25 years
25 μέχρι 29 "	103	280	383	25 to 29 "
30 μέχρι 34 "	69	110	179	30 to 34 "
35 μέχρι 39 "	54	64	118	35 to 39 "
40 μέχρι 44 "	46	63	109	40 to 44 "
45 μέχρι 49 "	29	55	84	45 to 49 "
50 μέχρι 54 "	15	42	57	50 to 54 "
55 μέχρι 59 "	16	17	33	55 to 59 "
60 μέχρι 64 "	24	11	35	60 to 64 "
> = 65 "	12	4	16	> = 65 "
Δε δηλώθηκε	20	36	56	Not stated
<b>Σύνολο</b>	<b>395</b>	<b>769</b>	<b>1.164</b>	<b>Total</b>
<b>Σύνολο ιδιωτικών</b>	<b>449</b>	<b>815</b>	<b>1.264</b>	<b>Total of private</b>
<b>ΣΥΝΟΛΟ</b>	<b>2.970</b>	<b>4.668</b>	<b>7.638</b>	<b>TOTAL</b>

Σημείωση: Ο αριθμός του διδακτικού και διευθυντικού προσωπικού αναφέρεται στο συνολικό αριθμό με πλήρη και μερική απασχόληση.

Note: The number of teaching personnel and headmasters refers to the total number with full and part time employment.

ΜΕΣΗ ΕΚΠΑΙΔΕΥΣΗ  
SECONDARY EDUCATION

ΠΙΝΑΚΑΣ 58. ΑΡΙΘΜΟΣ ΜΗ-ΔΙΔΑΚΤΙΚΟΥ ΠΡΟΣΩΠΙΚΟΥ ΚΑΤΑ ΤΥΠΟ ΣΧΟΛΕΙΟΥ, ΕΠΙΠΕΔΟ, ΘΕΣΗ, ΠΑΡΗΣ/ΜΕΡΙΚΗ ΑΠΑΣΧΟΛΗΣΗ ΚΑΙ ΦΥΛΟ, 2007/08  
TABLE 58. NUMBER OF NON-TEACHING PERSONNEL BY TYPE OF SCHOOL, LEVEL, POST, FULL/PART TIME EMPLOYMENT AND SEX, 2007/08

Τύπος σχολείου, επίπεδο και θέση	Πλήρης απασχόληση Full-time		Μερική απασχόληση Part-time		Γενικό Σύνολο Grand Total			Type of school, level and post
	Άνδρες Men	Γυναίκες Women	Άνδρες Men	Γυναίκες Women	Άνδρες Men	Γυναίκες Women	Σύνολο Total	
<b>ΔΗΜΟΣΙΑ</b>								<b>PUBLIC</b>
<b>Γυμνάσιο</b>								<b>Gymnasium</b>
Διοικητικό προσωπικό	8	118	22	29	30	147	177	School level administrative personnel
Άλλο προσωπικό	10	234	3	65	13	299	312	Other personnel
Σύνολο	18	352	25	94	43	446	489	Total
<b>Λύκειο</b>								<b>Lyceum</b>
Διοικητικό προσωπικό	8	125	16	25	24	150	174	School level administrative personnel
Άλλο προσωπικό	1	178	3	65	4	243	247	Other personnel
Σύνολο	9	303	19	90	28	393	421	Total
<b>Εσπερινό Γυμνάσιο/Τεχνική</b>								<b>Evening Gymnasium</b>
Διοικητικό προσωπικό	0	2	0	5	0	7	7	School level administrative personnel
Άλλο προσωπικό	0	4	0	3	0	7	7	Other personnel
Σύνολο	0	6	0	8	0	14	14	Total
<b>Επαγγελματική/Τεχνική Εκπαίδευση</b>								<b>Vocational/Technical Secondary</b>
Διοικητικό προσωπικό	7	35	1	4	8	39	47	School level administrative personnel
Άλλο προσωπικό	36	62	4	1	40	63	103	Other personnel
Σύνολο	43	97	5	5	48	102	150	Total
<b>Γυμνάσιο και Λύκειο</b>								<b>Gymnasium and Lyceum</b>
Διοικητικό προσωπικό	2	11	0	2	2	13	15	School level administrative personnel
Άλλο προσωπικό	2	20	0	1	2	21	23	Other personnel
Σύνολο	4	31	0	3	4	34	38	Total
<b>Σύνολο Δημοσίων</b>								<b>Total of Public</b>
Διοικητικό προσωπικό	25	291	39	65	64	356	420	School level administrative personnel
Άλλο προσωπικό	49	498	10	135	59	633	692	Other personnel
<b>Σύνολο</b>	<b>74</b>	<b>789</b>	<b>49</b>	<b>200</b>	<b>123</b>	<b>989</b>	<b>1.112</b>	<b>Total</b>

(Συνέχεια-Cont'd)

ΜΕΣΗ ΕΚΠΑΙΔΕΥΣΗ  
SECONDARY EDUCATION

ΠΙΝΑΚΑΣ 58(συνέχ.). ΑΡΙΘΜΟΣ ΜΗ-ΔΙΔΑΚΤΙΚΟΥ ΠΡΟΣΩΠΙΚΟΥ ΚΑΤΑ ΤΥΠΟ ΣΧΟΛΕΙΟΥ, ΕΠΙΠΕΔΟ, ΘΕΣΗ, ΠΛΗΡΗΣ/ΜΕΡΙΚΗ ΑΠΑΣΧΟΛΗΣΗ ΚΑΙ ΦΥΛΟ, 2007/08  
TABLE 58(cont'd). NUMBER OF NON-TEACHING PERSONNEL BY TYPE OF SCHOOL, LEVEL, POST, FULL/PART TIME EMPLOYMENT AND SEX, 2007/08

Τύπος σχολείου, επίπεδο και θέση	Πλήρης Απασχόληση Full-time		Μερική Απασχόληση Part-time		Γενικό Σύνολο Grand Total			Type of school, level and post
	Ανδρες Men	Γυναίκες Women	Ανδρες Men	Γυναίκες Women	Ανδρες Men	Γυναίκες Women	Σύνολο Total	
<b>ΙΔΙΩΤΙΚΑ</b>								<b>PRIVATE</b>
<b>Εσπερινό Γυμνάσιο/Τεχνική</b>								<b>Evening Gymnasium/Technical</b>
Διοικητικό προσωπικό	0	1	0	1	0	2	2	School level administrative personnel
Άλλο προσωπικό	0	1	0	1	0	2	2	Other personnel
<b>Σύνολο</b>	<b>0</b>	<b>2</b>	<b>0</b>	<b>2</b>	<b>0</b>	<b>4</b>	<b>4</b>	<b>Total</b>
<b>Τεχνική/Επαγγελματική</b>								<b>Vocational/Technical</b>
Διοικητικό προσωπικό	1	3	0	0	1	3	4	School level administrative personnel
Άλλο προσωπικό	0	1	0	0	0	1	1	Other personnel
<b>Σύνολο</b>	<b>1</b>	<b>4</b>	<b>0</b>	<b>0</b>	<b>1</b>	<b>4</b>	<b>5</b>	<b>Total</b>
<b>Γυμνάσιο και Λύκειο</b>								<b>Gymnasium and Lyceum</b>
Διοικητικό προσωπικό	24	95	4	16	28	111	139	School level administrative personnel
Άλλο προσωπικό	47	112	11	29	58	141	199	Other personnel
<b>Σύνολο</b>	<b>71</b>	<b>207</b>	<b>15</b>	<b>45</b>	<b>86</b>	<b>252</b>	<b>338</b>	<b>Total</b>
<b>Σύνολο Ιδιωτικών</b>								<b>Total of Private</b>
Διοικητικό προσωπικό	25	99	4	17	29	116	145	School level administrative personnel
Άλλο προσωπικό	47	114	11	30	58	144	202	Other personnel
<b>Σύνολο</b>	<b>72</b>	<b>213</b>	<b>15</b>	<b>47</b>	<b>87</b>	<b>260</b>	<b>347</b>	<b>Total</b>
<b>ΔΗΜΟΣΙΑ ΚΑΙ ΙΔΙΩΤΙΚΑ</b>								<b>PUBLIC AND PRIVATE</b>
Διοικητικό προσωπικό	50	390	43	82	93	472	565	School level administrative personnel
Άλλο προσωπικό	96	612	21	165	117	777	894	Other personnel
<b>Σύνολο</b>	<b>146</b>	<b>1.002</b>	<b>64</b>	<b>247</b>	<b>210</b>	<b>1.249</b>	<b>1.459</b>	<b>Total</b>



**Μ Ε Ρ Ο Σ Δ**

**ΤΡΙΤΟΒΑΘΜΙΑ ΕΚΠΑΙΔΕΥΣΗ,  
ΑΚΑΔΗΜΑΪΚΟ ΕΤΟΣ, 2007/2008**

**P A R T D**

**TERTIARY EDUCATION,  
ACADEMIC YEAR, 2007/2008**



ΤΡΙΤΟΒΑΘΜΙΑ ΕΚΠΑΙΔΕΥΣΗ  
TERTIARY EDUCATION

ΠΙΝΑΚΑΣ 59. ΑΡΙΘΜΟΣ ΦΟΙΤΗΤΩΝ ΣΤΑ ΕΚΠΑΙΔΕΥΤΙΚΑ ΙΔΡΥΜΑΤΑ ΤΡΙΤΟΒΑΘΜΙΑΣ ΕΚΠΑΙΔΕΥΣΗΣ, 1980/81-2007/08  
TABLE 59. NUMBER OF STUDENTS IN TERTIARY EDUCATIONAL INSTITUTIONS, 1980/81-2007/08

ΤΡΙΤΟΒΑΘΜΙΑ ΠΑΝΕΠΙΣΤΗΜΙΑΚΗ ΚΑΙ ΜΗ-ΠΑΝΕΠΙΣΤΗΜΙΑΚΗ  
TERTIARY UNIVERSITY AND NON-UNIVERSITY

Έτος και φύλο	Πανεπιστημιακά ιδρύματα University institutions				Μη-Πανεπιστημιακά ιδρύματα Non-University institutions				Γενικό σύνολο Grand total		Year and sex
	Δημόσια Public		Ιδιωτικά Private		Δημόσια Public		Ιδιωτικά Private				
	Φοιτητές Students	Από τους οποίους ξένοι Of which foreigners	Φοιτητές Students	Από τους οποίους ξένοι Of which foreigners	Φοιτητές Students	Από τους οποίους ξένοι Of which foreigners	Φοιτητές Students	Από τους οποίους ξένοι Of which foreigners	Φοιτητές Students	Από τους οποίους ξένοι Of which foreigners	
<b>1980/81 Σύνολο</b>	<b>0</b>	<b>0</b>	<b>0</b>	<b>0</b>	<b>993</b>	<b>36</b>	<b>947</b>	<b>295</b>	<b>1.940</b>	<b>331</b>	<b>1980/81 Total</b>
Άντρες	0	0	0	0	519	32	615	279	1.134	311	Men
Γυναίκες	0	0	0	0	474	4	332	16	806	20	Women
<b>1985/86 Σύνολο</b>	<b>0</b>	<b>0</b>	<b>0</b>	<b>0</b>	<b>1.426</b>	<b>115</b>	<b>1.708</b>	<b>429</b>	<b>3.134</b>	<b>544</b>	<b>1985/86 Total</b>
Άντρες	0	0	0	0	763	86	864	355	1.627	441	Men
Γυναίκες	0	0	0	0	663	29	844	74	1.507	103	Women
<b>1990/91 Σύνολο</b>	<b>0</b>	<b>0</b>	<b>0</b>	<b>0</b>	<b>1.986</b>	<b>104</b>	<b>4.568</b>	<b>1.080</b>	<b>6.554</b>	<b>1.184</b>	<b>1990/91 Total</b>
Άντρες	0	0	0	0	986	72	2.191	854	3.177	926	Men
Γυναίκες	0	0	0	0	1.000	32	2.377	226	3.377	258	Women
<b>1992/93 Σύνολο</b>	<b>486</b>	<b>28</b>	<b>0</b>	<b>0</b>	<b>1.369</b>	<b>83</b>	<b>4.408</b>	<b>1.190</b>	<b>6.263</b>	<b>1.301</b>	<b>1992/93 Total</b>
Άντρες	58	7	0	0	803	55	2.314	1.000	3.175	1.062	Men
Γυναίκες	428	21	0	0	566	28	2.094	190	3.088	239	Women
<b>1995/96 Σύνολο</b>	<b>1.962</b>	<b>160</b>	<b>0</b>	<b>0</b>	<b>1.846</b>	<b>46</b>	<b>5.066</b>	<b>1.305</b>	<b>8.874</b>	<b>1.511</b>	<b>1995/96 Total</b>
Άντρες	353	68	0	0	918	36	2.346	941	3.617	1.045	Men
Γυναίκες	1.609	92	0	0	928	10	2.720	364	5.257	466	Women
<b>1996/97 Σύνολο</b>	<b>2.097</b>	<b>200</b>	<b>0</b>	<b>0</b>	<b>2.881</b>	<b>66</b>	<b>5.004</b>	<b>1.409</b>	<b>9.982</b>	<b>1.675</b>	<b>1996/97 Total</b>
Άντρες	452	96	0	0	1.755	45	2.216	940	4.423	1.081	Men
Γυναίκες	1.645	104	0	0	1.126	21	2.788	469	5.559	594	Women
<b>1997/98 Σύνολο</b>	<b>2.311</b>	<b>233</b>	<b>0</b>	<b>0</b>	<b>2.725</b>	<b>69</b>	<b>5.491</b>	<b>1.439</b>	<b>10.527</b>	<b>1.741</b>	<b>1997/98 Total</b>
Άντρες	540	106	0	0	1.773	40	2.306	923	4.619	1.069	Men
Γυναίκες	1.771	127	0	0	952	29	3.185	516	5.908	672	Women
<b>1998/99 Σύνολο</b>	<b>2.379</b>	<b>187</b>	<b>0</b>	<b>0</b>	<b>2.683</b>	<b>48</b>	<b>5.780</b>	<b>1.625</b>	<b>10.842</b>	<b>1.860</b>	<b>1998/99 Total</b>
Άντρες	519	82	0	0	1.888	31	2.360	1.013	4.767	1.126	Men
Γυναίκες	1.860	105	0	0	795	17	3.420	612	6.075	734	Women
<b>1999/00 Σύνολο</b>	<b>2.589</b>	<b>188</b>	<b>0</b>	<b>0</b>	<b>1.970</b>	<b>46</b>	<b>5.855</b>	<b>1.791</b>	<b>10.414</b>	<b>2.025</b>	<b>1999/00 Total</b>
Άντρες	587	76	0	0	1.358	30	2.524	1.136	4.469	1.242	Men
Γυναίκες	2.002	112	0	0	612	16	3.331	655	5.945	783	Women
<b>2000/01 Σύνολο</b>	<b>2.866</b>	<b>178</b>	<b>0</b>	<b>0</b>	<b>1.480</b>	<b>59</b>	<b>7.588</b>	<b>2.235</b>	<b>11.934</b>	<b>2.472</b>	<b>2000/01 Total</b>
Άντρες	676	73	0	0	877	41	3.458	1.385	5.011	1.499	Men
Γυναίκες	2.190	105	0	0	603	18	4.130	850	6.923	973	Women
<b>2001/02 Σύνολο</b>	<b>3.156</b>	<b>234</b>	<b>0</b>	<b>0</b>	<b>2.013</b>	<b>41</b>	<b>8.758</b>	<b>2.783</b>	<b>13.927</b>	<b>3.058</b>	<b>2001/02 Total</b>
Άντρες	729	92	0	0	1.288	31	4.274	1.801	6.291	1.924	Men
Γυναίκες	2.427	142	0	0	725	10	4.484	982	7.636	1.134	Women
<b>2002/03 Σύνολο</b>	<b>3.658</b>	<b>274</b>	<b>0</b>	<b>0</b>	<b>2.161</b>	<b>45</b>	<b>12.453</b>	<b>4.963</b>	<b>18.272</b>	<b>5.282</b>	<b>2002/03 Total</b>
Άντρες	885	107	0	0	1.321	33	7.022	3.946	9.228	4.086	Men
Γυναίκες	2.773	167	0	0	840	12	5.431	1.017	9.044	1.196	Women

(Συνέχ.-Cont'd)

ΤΡΙΤΟΒΑΘΜΙΑ ΕΚΠΑΙΔΕΥΣΗ  
TERTIARY EDUCATION

ΠΙΝΑΚΑΣ 59(συνέχ.). ΑΡΙΘΜΟΣ ΦΟΙΤΗΤΩΝ ΣΤΑ ΕΚΠΑΙΔΕΥΤΙΚΑ ΙΔΡΥΜΑΤΑ ΤΡΙΤΟΒΑΘΜΙΑΣ ΕΚΠΑΙΔΕΥΣΗΣ,  
1980/81-2007/08

TABLE 59(cont'd). NUMBER OF STUDENTS IN TERTIARY EDUCATIONAL INSTITUTIONS, 1980/81-2007/08

ΤΡΙΤΟΒΑΘΜΙΑ ΠΑΝΕΠΙΣΤΗΜΙΑΚΗ ΚΑΙ ΜΗ-ΠΑΝΕΠΙΣΤΗΜΙΑΚΗ  
TERTIARY UNIVERSITY AND NON-UNIVERSITY

Έτος και φύλο	Πανεπιστημιακά ιδρύματα University institutions				Μη-Πανεπιστημιακά ιδρύματα Non-University institutions				Γενικό σύνολο Grand total		Year and sex
	Δημόσια Public		Ιδιωτικά Private		Δημόσια Public		Ιδιωτικά Private		Φοιτητές Students	Από τους οποίους ξένοι Of which foreigners	
	Φοιτητές Students	Από τους οποίους ξένοι Of which foreigners	Φοιτητές Students	Από τους οποίους ξένοι Of which foreigners	Φοιτητές Students	Από τους οποίους ξένοι Of which foreigners	Φοιτητές Students	Από τους οποίους ξένοι Of which foreigners			
<b>2003/04 Σύνολο</b>	<b>4.110</b>	<b>295</b>	<b>0</b>	<b>0</b>	<b>2.070</b>	<b>40</b>	<b>14.669</b>	<b>6.344</b>	<b>20.849</b>	<b>6.679</b>	<b>2003/04 Total</b>
Άντρες	1.063	114	0	0	1.198	27	8.598	5.077	10.859	5.218	Men
Γυναίκες	3.047	181	0	0	872	13	6.071	1.267	9.990	1.461	Women
<b>2004/05 Σύνολο</b>	<b>4.532</b>	<b>316</b>	<b>0</b>	<b>0</b>	<b>1.938</b>	<b>33</b>	<b>13.608</b>	<b>4.552</b>	<b>20.078</b>	<b>4.901</b>	<b>2004/05 Total</b>
Άντρες	1.170	125	0	0	1.005	27	7.461	3.204	9.636	3.356	Men
Γυναίκες	3.362	191	0	0	933	6	6.147	1.348	10.442	1.545	Women
<b>2005/06 Σύνολο</b>	<b>4.861</b>	<b>377</b>	<b>0</b>	<b>0</b>	<b>2.014</b>	<b>42</b>	<b>13.712</b>	<b>5.211</b>	<b>20.587</b>	<b>5.630</b>	<b>2005/06 Total</b>
Άντρες	1.376	158	0	0	989	32	7.751	3.990	10.116	4.180	Men
Γυναίκες	3.485	219	0	0	1.025	10	5.961	1.221	10.471	1.450	Women
<b>2006/07 Σύνολο</b>	<b>5.340</b>	<b>476</b>	<b>0</b>	<b>0</b>	<b>1.812</b>	<b>39</b>	<b>15.075</b>	<b>5.446</b>	<b>22.227</b>	<b>5.961</b>	<b>2006/07 Total</b>
Άντρες	1.648	200	0	0	1.025	32	8.417	4.208	11.090	4.440	Men
Γυναίκες	3.692	276	0	0	787	7	6.658	1.238	11.137	1.521	Women
<b>2007/08 Σύνολο</b>	<b>6.144</b>	<b>671</b>	<b>7.823</b>	<b>875</b>	<b>1.636</b>	<b>25</b>	<b>10.085</b>	<b>6.182</b>	<b>25.688</b>	<b>7.753</b>	<b>2007/08 Total</b>
Άντρες	2.029	317	3.706	447	956	20	6.402	4.977	13.093	5.761	Men
Γυναίκες	4.115	354	4.117	428	680	5	3.683	1.205	12.595	1.992	Women

Σημείωση: Το πρώτο δημόσιο πανεπιστήμιο, το Πανεπιστήμιο Κύπρου, δέχθηκε τους πρώτους φοιτητές του το Σεπτέμβριο του 1992, ενώ τα επόμενα δύο, το Ανοικτό Πανεπιστήμιο Κύπρου και το Τεχνολογικό Πανεπιστήμιο Κύπρου το Σεπτέμβριο του 2006 και 2007 αντίστοιχα. Τα πρώτα ιδιωτικά πανεπιστήμια δέχθηκαν τους πρώτους φοιτητές το Σεπτέμβριο του 2007.

Note: The first public university, the University of Cyprus, admitted its first students in September 1992, whereas the next two, the Open University of Cyprus and the Cyprus University of Technology in September 2006 and 2007 respectively. The first private universities admitted their first students in September 2007.

ΤΡΙΤΟΒΑΘΜΙΑ ΕΚΠΑΙΔΕΥΣΗ  
TERTIARY EDUCATION

ΠΙΝΑΚΑΣ 60. ΑΡΙΘΜΟΣ ΦΟΙΤΗΤΩΝ ΚΑΙ ΔΙΔΑΚΤΙΚΟΥ ΠΡΟΣΩΠΙΚΟΥ ΚΑΤΑ ΕΚΠΑΙΔΕΥΤΙΚΟ ΙΔΡΥΜΑ, 2007/2008  
TABLE 60. NUMBER OF STUDENTS AND TEACHING PERSONNEL BY EDUCATIONAL INSTITUTION, 2007/2008

ΤΡΙΤΟΒΑΘΜΙΑ ΠΑΝΕΠΙΣΤΗΜΙΑΚΗ ΚΑΙ ΜΗ-ΠΑΝΕΠΙΣΤΗΜΙΑΚΗ  
TERTIARY UNIVERSITY AND NON-UNIVERSITY

Εκπαιδευτικό ίδρυμα	Φοιτητές Students		Καθηγητές (ΠΠΑ) <sup>(1)</sup> Teaching personnel (FTE) <sup>(1)</sup>		Σπουδαστές ανά καθηγητή Student/ Teacher ratio	Educational institution
	Άντρες Men	Γυναίκες Women	Άντρες Men	Γυναίκες Women		
	Σύνολο Total	Σύνολο Total	Σύνολο Total	Σύνολο Total		
<b>ΤΡΙΤΟΒΑΘΜΙΑ ΠΑΝΕΠΙΣΤΗΜΙΑΚΗ</b>						<b>TERTIARY UNIVERSITY</b>
<b>Δημόσια</b>						<b>Public</b>
Πανεπιστήμιο Κύπρου	1.801	3.616	211	84	18,4	University of Cyprus
Ανοικτό Πανεπιστήμιο Κύπρου	155	251	19	6	16,2	Open University of Cyprus
Τεχνολογικό Πανεπιστήμιο Κύπρου	73	248	49	28	4,2	Cyprus University of Technology
<b>Ιδιωτικά</b>	<b>3.706</b>	<b>4.117</b>	<b>284</b>	<b>176</b>	<b>17,0</b>	<b>Private</b>
<b>ΤΡΙΤΟΒΑΘΜΙΑ ΜΗ ΠΑΝΕΠΙΣΤΗΜΙΑΚΗ</b>						<b>TERTIARY NON-UNIVERSITY</b>
<b>Δημόσια</b>						<b>Public</b>
Αστυνομική Ακαδημία	342	144	24	3	18,0	Cyprus Police Academy
Νοσηλευτική Σχολή	339	422	5	26	24,5	School of Nursing
Ανώτερο Τεχνολογικό Ινστιτούτο	135	17	40	10	3,0	Higher Technical Institute
Ανώτερο Εξειδικευμένο Ινστιτούτο	110	80	18	9	7,0	Higher Hotel Institute
Δασικό Κολλέγιο	14	3	6	0	2,8	Forestry College
Μεσογειακό Ινστιτούτο Διεύθυνσης	16	14	3	5	3,8	Mediterranean Institute of Management
<b>Ιδιωτικά</b>	<b>6.402</b>	<b>3.683</b>	<b>389</b>	<b>331</b>	<b>14,0</b>	<b>Private</b>
<b>ΣΥΝΟΛΟ</b>	<b>13.093</b>	<b>12.595</b>	<b>1.048</b>	<b>678</b>	<b>14,9</b>	<b>TOTAL</b>

(1) Ισοδύναμο πλήρους απασχόλησης

(1) Full time equivalent

ΤΡΙΤΟΒΑΘΜΙΑ ΕΚΠΑΙΔΕΥΣΗ  
TERTIARY EDUCATION

ΠΙΝΑΚΑΣ 61. ΑΡΙΘΜΟΣ ΦΟΙΤΗΤΩΝ ΚΑΤΑ ΗΛΙΚΙΑ, ΕΠΙΠΕΔΟ ΣΠΟΥΔΩΝ ΚΑΙ ΦΥΛΟ, 2007/2008  
TABLE 61. NUMBER OF STUDENTS BY AGE, LEVEL OF STUDY AND SEX, 2007/2008

ΤΡΙΤΟΒΑΘΜΙΑ ΠΑΝΕΠΙΣΤΗΜΙΑΚΗ ΚΑΙ ΜΗ-ΠΑΝΕΠΙΣΤΗΜΙΑΚΗ  
TERTIARY UNIVERSITY AND NON-UNIVERSITY

Ηλικία φοιτητών	Πανεπιστημιακή - University						Μη-πανεπιστημιακή - Non-university						Age of students					
	Προπτυχιακό Undergraduates		Μεταπτυχιακό Postgraduates		Διδακτορικό Doctoral		Γενικό Σύνολο Grand Total		Πρώτο πτυχίο First degree		Μεταπτυχιακό Postgraduate			Γενικό Σύνολο Grand Total				
	Άντρες Men	Γυναίκες Women	Άντρες Men	Γυναίκες Women	Άντρες Men	Γυναίκες Women	Άντρες Men	Γυναίκες Women	Άντρες Men	Γυναίκες Women	Άντρες Men	Γυναίκες Women		Άντρες Men	Γυναίκες Women	Άντρες Men	Γυναίκες Women	
16 χρονών	2	1	3	0	0	0	0	0	0	0	0	0	0	0	0	0	30	16 years
17 "	27	254	281	0	0	0	0	0	0	0	0	0	0	0	0	0	273	17 "
18 "	204	1.349	1.553	0	0	0	0	0	0	0	0	0	0	0	0	0	998	18 "
19 "	395	1.363	1.758	0	0	0	0	0	0	0	0	0	0	0	0	0	1.481	19 "
20 "	921	1.251	2.172	0	0	0	0	0	0	0	0	0	0	0	0	0	1.397	20 "
21 "	894	1.055	1.949	1	25	26	0	0	0	0	0	0	0	0	0	0	1.166	21 "
22 "	767	526	1.293	16	126	142	0	2	2	1.437	0	2	12	34	46	0	957	22 "
23 "	533	268	801	25	188	213	1	11	12	1.026	0	11	26	44	70	0	907	23 "
24 "	333	191	524	56	131	187	3	11	14	725	0	11	54	46	100	0	799	24 "
>=25 "	682	553	1.235	674	761	1.435	187	145	332	3.002	2.231	682	292	219	511	0	2.913	>=25 "
Δε δηλώθηκε	10	15	25	2	4	6	2	2	4	35	25	21	2	0	2	0	46	Not stated
<b>ΣΥΝΟΛΟ</b>	<b>4.768</b>	<b>6.826</b>	<b>11.594</b>	<b>774</b>	<b>1.235</b>	<b>2.009</b>	<b>193</b>	<b>171</b>	<b>364</b>	<b>13.967</b>	<b>6.964</b>	<b>4.003</b>	<b>394</b>	<b>360</b>	<b>754</b>	<b>0</b>	<b>10.967</b>	<b>TOTAL</b>

ΤΡΙΤΟΒΑΘΜΙΑ ΕΚΠΑΙΔΕΥΣΗ  
TERTIARY EDUCATION

ΠΙΝΑΚΑΣ 62. ΑΡΙΘΜΟΣ ΕΓΓΡΑΦΩΝ ΤΟ 2007/2008 ΚΑΙ ΑΠΟΦΟΙΤΟΙ ΤΟΥ ΠΡΟΗΓΟΥΜΕΝΟΥ ΕΤΟΥΣ, ΚΑΤΑ ΕΠΙΠΕΔΟ ΚΑΙ ΚΛΑΔΟ ΣΠΟΥΔΩΝ  
TABLE 62. NUMBER OF ENROLLMENTS IN 2007/2008 AND GRADUATES OF THE PREVIOUS YEAR BY LEVEL AND FIELD OF STUDY

ΤΡΙΤΟΒΑΘΜΙΑ ΠΑΝΕΠΙΣΤΗΜΙΑΚΗ ΚΑΙ ΜΗ-ΠΑΝΕΠΙΣΤΗΜΙΑΚΗ  
TERTIARY UNIVERSITY AND NON-UNIVERSITY

ISCED 97 <sup>(1)</sup>	Κλάδος σπουδών	Εγγραφές Enrolled		Απόφοιτοι Graduates		Field of Study
		Πανεπιστημιακή University	Μη-πανεπιστημιακή Non-university	Πανεπιστημιακή University	Μη-πανεπιστημιακή Non-university	
14	Παιδαγωγικά	2.187	87	319	146	Teacher training and education science
21	Τέχνες	764	660	0	139	Arts
22	Ανθρωπιστικές σπουδές	1.245	0	194	6	Humanities
31	Κοινωνικές επιστήμες	1.415	54	155	33	Social and behavioural science
32	Δημοσιογραφία	479	73	0	68	Journalism and information
34	Διοίκηση επιχειρήσεων και συναφή	3.607	6.915	142	1.706	Business and administration
38	Νομικά	153	21	0	18	Law
42	Φυσιογνωστικές επιστήμες	73	5	2	0	Life science
44	Φυσικές επιστήμες	460	8	68	10	Physical science
46	Μαθηματικά και στατιστική	238	0	42	1	Mathematics and statistics
48	Πληροφορική	893	845	76	184	Computing
52	Μηχανική	1.213	85	23	89	Engineering and engineering trades
58	Αρχιτεκτονική και πολιτική μηχανική	557	124	15	39	Architecture and building
62	Γεωργία, δασονομία και αλιεία	20	17	0	10	Agriculture, forestry and fishery
72	Υγεία	437	852	0	281	Health
76	Κοινωνικές υπηρεσίες	226	145	0	53	Social services
81	Προσωπικές υπηρεσίες	0	1.344	0	366	Personal services
86	Υπηρεσίες ασφάλειας	0	486	0	260	Security services
...	Προπαρασκευαστικά μαθήματα	0	199	0	0	Preparatory courses
	<b>ΣΥΝΟΛΟ</b>	<b>13.967</b>	<b>11.920</b>	<b>1.036</b>	<b>3.409</b>	<b>TOTAL</b>
						<b>4.445</b>

(1) Διεθνές σύστημα ταξινόμησης της εκπαίδευσης, κλάδοι σπουδών, ISCED97, UNESCO

(1) International standard classification of education, fields of study, ISCED97, UNESCO

ΤΡΙΤΟΒΑΘΜΙΑ ΕΚΠΑΙΔΕΥΣΗ  
TERTIARY EDUCATION

ΠΙΝΑΚΑΣ 63α. ΑΡΙΘΜΟΣ ΚΥΠΡΙΩΝ ΦΟΙΤΗΤΩΝ ΣΤΟ ΠΡΟΓΡΑΜΜΑ ΕΡΑΣΜΟΥΣ, ΠΟΥ ΠΗΓΑΙΝΟΥΝ ΣΕ ΆΛΛΕΣ ΧΩΡΕΣ ΚΑΤΑ ΧΩΡΑ, ΕΠΙΠΕΔΟ ΚΑΙ ΦΥΛΟ, 2007/2008

TABLE 63a. NUMBER OF CYPRIOT STUDENTS IN ERASMUS PROGRAMMES, GOING TO OTHER COUNTRIES BY COYNTRY, LEVEL AND SEX, 2007/2008

ΤΡΙΤΟΒΑΘΜΙΑ ΠΑΝΕΠΙΣΤΗΜΙΑΚΗ ΚΑΙ ΜΗ-ΠΑΝΕΠΙΣΤΗΜΙΑΚΗ  
TERTIARY UNIVERSITY AND NON-UNIVERSITY

Χώρα	Επίπεδο σπουδών / Level of study									Country
	Προπτυχιακό Undergraduates		Μεταπτυχιακό Postgraduates		Διδακτορικό Doctoral		Σύνολο Total			
	Άντρες Men	Γυναίκες Women	Άντρες Men	Γυναίκες Women	Άντρες Men	Γυναίκες Women	Άντρες Men	Γυναίκες Women	Σύνολο Total	
Αυστρία	2	6	0	0	0	0	2	6	8	Austria
Βέλγιο	1	3	0	0	0	0	1	3	4	Belgium
Γαλλία	2	20	0	0	0	0	2	20	22	France
Γερμανία	1	1	0	1	0	0	1	2	3	Germany
Ελλάδα	5	11	0	0	0	0	5	11	16	Greece
Εσθονία	1	0	0	0	0	0	1	0	1	Estonia
Ην. Βασίλειο	7	4	0	0	0	0	7	4	11	United Kingdom
Ισπανία	12	22	0	0	0	0	12	22	34	Spain
Ιταλία	1	10	0	1	0	0	1	11	12	Italy
Λιθουανία	2	1	0	0	0	0	2	1	3	Lithuania
Ουγγαρία	1	0	0	0	0	0	1	0	1	Hungary
Πολωνία	0	0	0	0	1	0	1	0	1	Poland
Πορτογαλλία	2	0	0	0	0	0	2	0	2	Portugal
Ρουμανία	1	0	0	0	0	0	1	0	1	Romania
Σουηδία	2	1	0	0	0	0	2	1	3	Sweden
Τουρκία	3	2	0	1	0	0	3	3	6	Turkey
Τσεχία	1	1	0	0	0	0	1	1	2	Czech Republic
Φινλανδία	1	7	0	0	1	0	2	7	9	Finland
Δε δηλώθηκε	3	0	0	0	0	0	3	0	3	Not staded
<b>Σύνολο</b>	<b>48</b>	<b>89</b>	<b>0</b>	<b>3</b>	<b>2</b>	<b>0</b>	<b>50</b>	<b>92</b>	<b>142</b>	<b>Total</b>



ΤΡΙΤΟΒΑΘΜΙΑ ΕΚΠΑΙΔΕΥΣΗ  
TERTIARY EDUCATION

ΠΙΝΑΚΑΣ 63β. ΑΡΙΘΜΟΣ ΞΕΝΩΝ ΦΟΙΤΗΤΩΝ ΣΤΟ ΠΡΟΓΡΑΜΜΑ ΕΡΑΣΜΟΥΣ, ΠΟΥ ΕΡΧΟΝΤΑΙ ΣΤΗΝ ΚΥΠΡΟ ΚΑΤΑ ΧΩΡΑ, ΕΠΙΠΕΔΟ ΚΑΙ ΦΥΛΟ, 2007/2008

TABLE 63b. NUMBER OF FOREIGN STUDENTS IN ERASMUS PROGRAMMES, COMING TO CYPRUS BY COUNTRY, LEVEL AND SEX, 2007/2008

ΤΡΙΤΟΒΑΘΜΙΑ ΠΑΝΕΠΙΣΤΗΜΙΑΚΗ ΚΑΙ ΜΗ-ΠΑΝΕΠΙΣΤΗΜΙΑΚΗ  
TERTIARY UNIVERSITY AND NON-UNIVERSITY

Χώρα	Επίπεδο σπουδών / Level of study									Country
	Προπτυχιακό Undergraduates		Μεταπτυχιακό Postgraduates		Διδακτορικό Doctoral		Σύνολο Total			
	Άντρες Men	Γυναίκες Women	Άντρες Men	Γυναίκες Women	Άντρες Men	Γυναίκες Women	Άντρες Men	Γυναίκες Women	Σύνολο Total	
Αυστρία	0	1	0	0	0	0	0	1	1	Austria
Βέλγιο	1	7	0	0	0	0	1	7	8	Belgium
Βουλγαρία	3	4	0	0	0	0	3	4	7	Bulgaria
Γαλλία	4	8	1	1	0	0	5	9	14	France
Γερμανία	8	6	0	0	0	0	8	6	14	Germany
Ελβετία	1	0	0	0	0	0	1	0	1	Switzerland
Ελλάδα	2	10	0	0	0	0	2	10	12	Greece
Εσθονία	0	1	0	0	0	0	0	1	1	Estonia
Ην. Βασίλειο	1	2	0	0	0	0	1	2	3	United Kingdom
Ιρλανδία	2	1	0	0	0	0	2	1	3	Ireland
Ισπανία	7	6	1	0	0	0	8	6	14	Spain
Ιταλία	8	7	0	0	0	0	8	7	15	Italy
Λετονία	0	4	0	0	0	0	0	4	4	Latvia
Λιθουανία	6	11	0	0	0	0	6	11	17	Lithuania
Ουγγαρία	0	1	0	0	0	0	0	1	1	Hungary
Πολωνία	6	16	0	1	0	0	6	17	23	Poland
Ρουμανία	0	1	0	0	0	0	0	1	1	Romania
Σερβία	0	1	0	0	0	0	0	1	1	Serbia
Σλοβακία	1	3	0	0	0	0	1	3	4	Slovak Republic
Σουηδία	0	1	0	0	0	0	0	1	1	Sweden
Τσεχία	1	0	2	1	0	0	3	1	4	Czech Republic
Φινλανδία	7	7	0	0	0	0	7	7	14	Finland
<b>Σύνολο</b>	<b>58</b>	<b>98</b>	<b>4</b>	<b>3</b>	<b>0</b>	<b>0</b>	<b>62</b>	<b>101</b>	<b>163</b>	<b>Total</b>

ΤΡΙΤΟΒΑΘΜΙΑ ΕΚΠΑΙΔΕΥΣΗ  
TERTIARY EDUCATION

ΠΙΝΑΚΑΣ 64. ΑΡΙΘΜΟΣ ΦΟΙΤΗΤΩΝ ΚΑΤΑ ΤΥΠΟ ΕΚΠΑΙΔΕΥΤΙΚΟΥ ΙΔΡΥΜΑΤΟΣ, ΗΛΙΚΙΑ, ΕΠΙΠΕΔΟ ΚΑΙ ΦΥΛΟ, 2007/2008  
TABLE 64. NUMBER OF STUDENTS BY TYPE OF INSTITUTION, AGE, LEVEL AND SEX, 2007/2008

ΤΡΙΤΟΒΑΘΜΙΑ ΠΑΝΕΠΙΣΤΗΜΙΑΚΗ-ΤΕΡΤΙΑΡΥ UNIVERSITY

Τύπος εκπαιδευτικού ιδρύματος και ηλικία φοιτητών	Προπτυχιακό Undergraduates		Μεταπτυχιακό Postgraduates		Διδακτορικό Doctoral		Γενικό σύνολο Grand total		Type of institution and age of students	
	Άντρες Men	Γυναίκες Women	Σύνολο Total	Άντρες Men	Γυναίκες Women	Σύνολο Total	Άντρες Men	Γυναίκες Women		Σύνολο Total
<b>ΔΗΜΟΣΙΑ</b>									<b>PUBLIC</b>	
17 χρόνων	10	135	145	0	0	0	0	10	135	145
18 "	84	720	804	0	0	0	0	84	720	804
19 "	132	674	806	0	0	0	0	132	674	806
20 "	295	679	974	0	0	0	0	295	679	974
21 "	293	589	882	0	15	15	0	293	604	897
22 "	252	179	431	6	67	73	2	258	248	506
23 "	138	66	204	9	113	122	1	148	190	338
24 "	45	39	84	30	69	99	3	78	119	197
25 "	33	15	48	45	59	104	5	83	96	179
26 "	13	11	24	26	47	73	19	58	82	140
27 "	12	8	20	33	40	73	22	67	67	134
28 "	9	5	14	27	30	57	27	63	54	117
29 "	7	9	16	21	18	39	25	53	38	91
30-34 "	21	19	40	88	97	185	53	162	146	308
35-39 "	11	17	28	90	92	182	14	115	120	235
40+ "	8	20	28	95	106	201	22	125	135	260
Δε δηλώθηκε	3	5	8	0	1	1	2	5	8	13
<b>ΣΥΝΟΛΟ</b>	<b>1.366</b>	<b>3.190</b>	<b>4.556</b>	<b>470</b>	<b>754</b>	<b>1.224</b>	<b>193</b>	<b>2.029</b>	<b>4.115</b>	<b>6.144</b>

(Συνέχεια-contin'd)

ΤΡΙΤΟΒΑΘΜΙΑ ΕΚΠΑΙΔΕΥΣΗ  
TERTIARY EDUCATION

ΠΙΝΑΚΑΣ 64 (συνέχ.). ΔΡΙΘΜΟΣ ΦΟΙΤΗΤΩΝ ΚΑΤΑ ΤΥΠΟ ΕΚΠΑΙΔΕΥΤΙΚΟΥ ΙΔΡΥΜΑΤΟΣ, ΗΛΙΚΙΑ, ΕΠΙΠΕΔΟ ΚΑΙ ΦΥΛΟ, 2007/2008  
TABLE 64 (cont'd). NUMBER OF STUDENTS BY TYPE OF INSTITUTION, AGE, LEVEL AND SEX, 2007/2008

ΤΡΙΤΟΒΑΘΜΙΑ ΠΑΝΕΠΙΣΤΗΜΙΑΚΗ-ΤΕΡΤΙΑΡΙΑ UNIVERSITY

Τύπος εκπαιδευτικού ιδρύματος και ηλικία φοιτητών	Προπτυχιακό Undergraduates			Μεταπτυχιακό Postgraduates			Διδακτορικό Doctoral			Γενικό σύνολο Grand total			Type of institution and age of students
	Άντρες Men	Γυναίκες Women	Σύνολο Total	Άντρες Men	Γυναίκες Women	Σύνολο Total	Άντρες Men	Γυναίκες Women	Σύνολο Total	Άντρες Men	Γυναίκες Women	Σύνολο Total	
<b>ΙΔΙΩΤΙΚΑ</b>													<b>PRIVATE</b>
16 χρόνων	2	1	3	0	0	0	0	0	0	2	1	3	16 years
17 "	17	119	136	0	0	0	0	0	0	17	119	136	17 "
18 "	120	629	749	0	0	0	0	0	0	120	629	749	18 "
19 "	263	689	952	0	0	0	0	0	0	263	689	952	19 "
20 "	626	572	1.198	0	0	0	0	0	0	626	572	1.198	20 "
21 "	601	466	1.067	1	10	11	0	0	0	602	476	1.078	21 "
22 "	515	347	862	10	59	69	0	0	0	525	406	931	22 "
23 "	395	202	597	16	75	91	0	0	0	411	277	688	23 "
24 "	288	152	440	26	62	88	0	0	0	314	214	528	24 "
25 "	182	85	267	45	57	102	0	0	0	227	142	369	25 "
26 "	95	51	146	32	51	83	0	0	0	127	102	229	26 "
27 "	77	45	122	30	40	70	0	0	0	107	85	192	27 "
28 "	35	46	81	22	31	53	0	0	0	57	77	134	28 "
29 "	34	36	70	15	12	27	0	0	0	49	48	97	29 "
30-34 "	88	94	182	57	39	96	0	0	0	145	133	278	30-34 "
35-39 "	40	60	100	27	20	47	0	0	0	67	80	147	35-39 "
40+ "	17	32	49	21	22	43	0	0	0	38	54	92	40+ "
Δε δηλώθηκε	7	10	17	2	3	5	0	0	0	9	13	22	Not stated
<b>ΣΥΝΟΛΟ</b>	<b>3.402</b>	<b>3.636</b>	<b>7.038</b>	<b>304</b>	<b>481</b>	<b>785</b>	<b>0</b>	<b>0</b>	<b>0</b>	<b>3.706</b>	<b>4.117</b>	<b>7.823</b>	<b>TOTAL</b>

(Συνέχεια-cont'd)

ΤΡΙΤΟΒΑΘΜΙΑ ΕΚΠΑΙΔΕΥΣΗ  
TERTIARY EDUCATION

ΠΙΝΑΚΑΣ 64 (συνέζ.). ΔΡΙΘΜΟΣ ΦΟΙΤΗΤΩΝ ΚΑΤΑ ΤΥΠΟ ΕΚΠΑΙΔΕΥΤΙΚΟΥ ΙΔΡΥΜΑΤΟΣ, ΗΛΙΚΙΑ, ΕΠΙΠΕΔΟ ΚΑΙ ΦΥΛΟ, 2007/2008  
TABLE 64 (cont'd). NUMBER OF STUDENTS BY TYPE OF INSTITUTION, AGE, LEVEL AND SEX, 2007/2008

ΤΡΙΤΟΒΑΘΜΙΑ ΠΑΝΕΠΙΣΤΗΜΙΑΚΗ-ΤΕΡΤΙΑΡΙΑ UNIVERSITY

Τύπος εκπαιδευτικού ιδρύματος και ηλικία φοιτητών	Προπτυχιακό Undergraduates			Μεταπτυχιακό Postgraduates			Διδακτορικό Doctoral			Γενικό σύνολο Grand total			Type of institution and age of students
	Άντρες Men	Γυναίκες Women	Σύνολο Total	Άντρες Men	Γυναίκες Women	Σύνολο Total	Άντρες Men	Γυναίκες Women	Σύνολο Total	Άντρες Men	Γυναίκες Women	Σύνολο Total	
<b>ΔΗΜΟΣΙΑ ΚΑΙ ΙΔΙΩΤΙΚΑ</b>													<b>PUBLIC AND PRIVATE</b>
16 χρόνων	2	1	3	0	0	0	0	0	0	0	2	1	3
17 "	27	254	281	0	0	0	0	0	0	27	254	281	17 "
18 "	204	1.349	1.553	0	0	0	0	0	0	204	1.349	1.553	18 "
19 "	395	1.363	1.758	0	0	0	0	0	0	395	1.363	1.758	19 "
20 "	921	1.251	2.172	0	0	0	0	0	0	921	1.251	2.172	20 "
21 "	894	1.055	1.949	1	25	26	0	0	0	895	1.080	1.975	21 "
22 "	767	526	1.293	16	126	142	0	2	2	783	654	1.437	22 "
23 "	533	268	801	25	188	213	1	11	12	559	467	1.026	23 "
24 "	333	191	524	56	131	187	3	11	14	392	333	725	24 "
25 "	215	100	315	90	116	206	5	22	27	310	238	548	25 "
26 "	108	62	170	58	98	156	19	24	43	185	184	369	26 "
27 "	89	53	142	63	80	143	22	19	41	174	152	326	27 "
28 "	44	51	95	49	61	110	27	19	46	120	131	251	28 "
29 "	41	45	86	36	30	66	25	11	36	102	86	188	29 "
30-34 "	109	113	222	145	136	281	53	30	83	307	279	586	30-34 "
35-39 "	51	77	128	117	112	229	14	11	25	182	200	382	35-39 "
40+ "	25	52	77	116	128	244	22	9	31	163	189	352	40+ "
Δε δηλώθηκε	10	15	25	2	4	6	2	2	4	14	21	35	Not stated
<b>ΓΕΝΙΚΟ ΣΥΝΟΛΟ</b>	<b>4.768</b>	<b>6.826</b>	<b>11.594</b>	<b>774</b>	<b>1.235</b>	<b>2.009</b>	<b>193</b>	<b>171</b>	<b>364</b>	<b>5.735</b>	<b>8.232</b>	<b>13.967</b>	<b>GRAND TOTAL</b>



ΤΡΙΤΟΒΑΘΜΙΑ ΕΚΠΑΙΔΕΥΣΗ  
TERTIARY EDUCATION

ΠΙΝΑΚΑΣ 66. ΑΡΙΘΜΟΣ ΞΕΝΩΝ ΦΟΙΤΗΤΩΝ ΚΑΤΑ ΤΥΠΟ ΕΚΠΑΙΔΕΥΤΙΚΟΥ ΙΔΡΥΜΑΤΟΣ, ΧΩΡΑ ΥΠΗΚΟΟΤΗΤΑΣ, ΕΠΙΠΕΔΟ ΚΑΙ ΦΥΛΟ, 2007/2008  
TABLE 66. NUMBER OF FOREIGN STUDENTS BY TYPE OF INSTITUTION, COUNTRY OF CITIZENSHIP, LEVEL AND SEX, 2007/2008

ΤΡΙΤΟΒΑΘΜΙΑ ΠΑΝΕΠΙΣΤΗΜΙΑΚΗ-ΤΕΡΤΙΑΡΥ UNIVERSITY

Τύπος εκπαιδευτικού ιδρύματος και χώρα υπηκοότητας	Προπτυχιακό Undergraduates		Μεταπτυχιακό Postgraduates		Διδακτορικό Doctoral		Γενικό σύνολο Grand total		Type of institution and country of citizenship
	Άνδρες Men	Γυναίκες Women	Άνδρες Men	Γυναίκες Women	Άνδρες Men	Γυναίκες Women	Άνδρες Men	Γυναίκες Women	
<b>Χώρες Ευρωπαϊκής Ένωσης</b>	<b>ΔΗΜΟΣΙΕΣ ΣΧΟΛΕΣ - PUBLIC SCHOOLS</b>								<b>European Union countries</b>
Αυστρία	0	1	0	0	0	0	0	1	Austria
Βέλγιο	1	2	0	0	0	0	0	2	Belgium
Βουλγαρία	0	1	0	1	0	1	0	3	Bulgaria
Γαλλία	3	5	1	2	0	0	4	7	France
Γερμανία	5	6	2	0	1	0	8	6	Germany
Ελλάδα	165	211	89	75	14	6	268	292	Greece
Ηνωμένο Βασίλειο	1	6	0	1	0	0	1	7	United Kingdom
Ιρλανδία	2	2	0	0	0	0	2	2	Ireland
Ισπανία	8	2	0	0	0	0	8	2	Spain
Ιταλία	4	2	1	1	0	0	5	3	Italy
Πολωνία	2	8	2	0	0	0	4	8	Poland
Ρουμανία	0	2	0	0	0	1	0	3	Romania
Σλοβακία	1	3	0	0	0	0	1	3	Slovak Republic
<b>Σύνολο</b>	<b>192</b>	<b>251</b>	<b>95</b>	<b>80</b>	<b>15</b>	<b>8</b>	<b>302</b>	<b>339</b>	<b>Total</b>
<b>Άλλες χώρες</b>	<b>Other countries</b>								<b>Other countries</b>
Αίγυπτος	0	0	1	1	0	0	1	1	Egypt
Αλβανία	4	3	0	1	0	0	4	4	Albania
Αυστραλία	0	1	1	0	0	0	1	1	Australia
Γεωργία	0	0	1	0	0	0	1	0	Georgia
Η.Π.Α.	0	0	2	1	0	0	2	1	U.S.A.
Ιράν	0	0	0	1	1	0	0	1	Iran
Κίνα	0	0	0	0	1	0	1	0	China
Νεπάλ	0	0	1	0	0	0	1	0	Nepal
Ουζμπεκιστάν	0	0	1	1	0	0	1	1	Uzbekistan
Πακιστάν	0	0	0	0	1	0	1	0	Pakistan
Ρωσία	0	0	0	4	0	2	0	6	Russia
Σερβία	0	0	1	0	0	0	1	0	Serbia
Δε δηλώθηκε	1	0	0	0	0	0	1	0	Not Stated
<b>Σύνολο</b>	<b>5</b>	<b>4</b>	<b>9</b>	<b>9</b>	<b>2</b>	<b>2</b>	<b>15</b>	<b>15</b>	<b>Total</b>
<b>Σύνολο</b>	<b>197</b>	<b>255</b>	<b>103</b>	<b>89</b>	<b>17</b>	<b>10</b>	<b>317</b>	<b>354</b>	<b>Total</b>

(Συνέχεια- cont'd)

ΤΡΙΤΟΒΑΘΜΙΑ ΕΚΠΑΙΔΕΥΣΗ  
TERTIARY EDUCATION

ΠΙΝΑΚΑΣ 66 (συνέχ.). ΑΡΙΘΜΟΣ ΞΕΝΩΝ ΦΟΙΤΗΤΩΝ ΚΑΤΑ ΤΥΠΟ ΕΚΠΑΙΔΕΥΤΙΚΟΥ ΙΔΡΥΜΑΤΟΣ, ΧΩΡΑ ΥΠΗΚΟΟΤΗΤΑΣ, ΕΠΙΠΕΔΟ ΚΑΙ ΦΥΛΟ, 2007/2008  
TABLE 66 (cont'd). NUMBER OF FOREIGN STUDENTS BY TYPE OF INSTITUTION, COUNTRY OF CITIZENSHIP, LEVEL AND SEX, 2007/2008

ΤΡΙΤΟΒΑΘΜΙΑ ΠΑΝΕΠΙΣΤΗΜΙΑΚΗ-ΤΕΡΤΙΑΡΙΑ ΠΑΝΕΠΙΣΤΗΜΙΑΚΗ-ΤΕΡΤΙΑΡΙΑ UNIVERSITY

Τύπος εκπαιδευτικού ιδρύματος και χώρα υπηκοότητας	Προπτυχιακό Undergraduates		Μεταπτυχιακό Postgraduates		Διδακτορικό Doctoral		Γενικό σύνολο Grand total		Type of institution and country of citizenship	
	Άνδρες Men	Γυναίκες Women	Σύνολο Total	Άνδρες Men	Γυναίκες Women	Σύνολο Total	Άνδρες Men	Γυναίκες Women		Σύνολο Total
<b>Χώρες Ευρωπαϊκής Ένωσης</b>										
Αυστρία	0	2	2	0	0	0	0	0	2	2
Βέλγιο	3	8	11	0	0	0	0	0	3	8
Βουλγαρία	36	38	74	4	2	6	0	0	40	80
Γαλλία	0	3	3	0	0	0	0	0	0	3
Γερμανία	6	3	9	0	1	1	0	0	6	4
Δανία	4	0	4	0	0	0	0	0	4	4
Ελβετία	1	0	1	0	0	0	0	0	1	0
Ελλάδα	41	44	85	4	7	11	0	0	45	51
Εσθονία	0	2	2	0	0	0	0	0	0	2
Ηνωμένο Βασίλειο	8	6	14	1	1	2	0	0	9	7
Ιρλανδία	1	0	1	0	0	0	0	0	1	0
Ισπανία	3	2	5	0	0	0	0	0	3	2
Ιταλία	4	0	4	0	0	0	0	0	4	0
Λετονία	2	1	3	0	0	0	0	0	2	1
Λιθουανία	4	9	13	0	0	0	0	0	4	9
Ουγγαρία	1	1	2	0	0	0	0	0	1	1
Πολωνία	4	10	14	0	1	1	0	0	4	11
Πορτογαλλία	0	2	2	0	0	0	0	0	0	2
Ρουμανία	2	10	12	0	0	0	0	0	2	10
Σλοβακία	0	1	1	0	1	1	0	0	0	2
Σουηδία	0	3	3	0	0	0	0	0	0	3
Τσεχία	3	1	4	0	0	0	0	0	3	1
Φινλανδία	1	4	5	0	0	0	0	0	1	4
<b>Σύνολο</b>	<b>124</b>	<b>150</b>	<b>274</b>	<b>9</b>	<b>13</b>	<b>22</b>	<b>0</b>	<b>0</b>	<b>133</b>	<b>163</b>
										<b>296</b>
<b>Ευρωπαϊκή Ένωση</b>										
										<b>296</b>

(Συνέχεια-cont'd)

ΤΡΙΤΟΒΑΘΜΙΑ ΕΚΠΑΙΔΕΥΣΗ  
TERTIARY EDUCATION

ΠΙΝΑΚΑΣ 66 (συνέχ.). ΑΡΙΘΜΟΣ ΞΕΝΩΝ ΦΟΙΤΗΤΩΝ ΚΑΤΑ ΤΥΠΟ ΕΚΠΑΙΔΕΥΤΙΚΟΥ ΙΔΡΥΜΑΤΟΣ, ΧΩΡΑ ΥΠΗΚΟΟΤΗΤΑΣ, ΕΠΙΠΕΔΟ ΚΑΙ ΦΥΛΟ, 2007/2008  
TABLE 66 (cont'd). NUMBER OF FOREIGN STUDENTS BY TYPE OF INSTITUTION, COUNTRY OF CITIZENSHIP, LEVEL AND SEX, 2007/2008

ΤΡΙΤΟΒΑΘΜΙΑ ΠΑΝΕΠΙΣΤΗΜΙΑΚΗ-ΤΕΡΤΙΑΡΙΑ UNIVERSITY

Τύπος εκπαιδευτικού ιδρύματος και χώρα υπηκοότητας	Προπτυχιακό Undergraduates		Μεταπτυχιακό Postgraduates		Διδακτορικό Doctoral		Γενικό σύνολο Grand total		Type of institution and country of citizenship
	Ανδρες Men	Γυναίκες Women	Ανδρες Men	Γυναίκες Women	Ανδρες Men	Γυναίκες Women	Ανδρες Men	Γυναίκες Women	
	Σύνολο Total	Σύνολο Total	Σύνολο Total	Σύνολο Total	Σύνολο Total	Σύνολο Total	Σύνολο Total	Σύνολο Total	
<b>Άλλες χώρες</b>									<b>Other countries</b>
Αίγυπτος	1	3	4	1	0	1	0	0	Egypt
Αλβανία	5	3	8	1	0	1	0	0	Albania
Γεωργία	3	4	7	0	0	0	0	0	Georgia
Η.Π.Α.	2	5	7	0	0	0	0	0	U.S.A.
Ινδία	13	12	25	17	0	17	0	0	India
Ιορδανία	10	1	11	1	2	3	0	0	Jordan
Ιράν	29	19	48	5	2	7	0	0	Iran
Καμερούν	15	10	25	2	2	4	0	0	Cameroon
Κένυα	0	4	4	1	1	2	0	0	Kenya
Κίνα	11	21	32	10	14	24	0	0	China
Λευκορωσία	0	4	4	2	0	2	0	0	Belarus
Λιβανός	8	5	13	3	0	3	0	0	Lebanon
Μαρόκο	5	0	5	3	0	3	0	0	Morocco
Μεξικό	8	6	14	0	0	0	0	0	Mexico
Μολδαβία	1	4	5	1	0	1	0	0	Moldova
Μπανγκλαντές	4	0	4	3	1	4	0	0	Bangladesh
Νεπάλ	11	6	17	2	1	3	0	0	Nepal
Νιγηρία	21	2	23	4	1	5	0	0	Nigeria
Ουκρανία	8	11	19	1	6	7	0	0	Ukraine
Πακιστάν	23	0	23	7	2	9	0	0	Pakistan
Παλαιστίνη	4	2	6	3	1	4	0	0	Palestine
Ρωσία	30	61	91	2	14	16	0	0	Russia
Σερβία	4	5	9	2	4	6	0	0	Serbia
Συρία	10	1	11	2	1	3	0	0	Syria
Άλλες χώρες	11	22	33	3	2	5	0	0	Other countries
<b>Σύνολο</b>	<b>237</b>	<b>211</b>	<b>448</b>	<b>76</b>	<b>54</b>	<b>130</b>	<b>0</b>	<b>0</b>	<b>Total</b>
<b>Σύνολο</b>	<b>361</b>	<b>361</b>	<b>722</b>	<b>85</b>	<b>67</b>	<b>152</b>	<b>0</b>	<b>0</b>	<b>Total</b>
<b>ΓΕΝΙΚΟ ΣΥΝΟΛΟ</b>	<b>558</b>	<b>616</b>	<b>1.174</b>	<b>188</b>	<b>156</b>	<b>344</b>	<b>17</b>	<b>10</b>	<b>GRAND TOTAL</b>
							<b>27</b>	<b>763</b>	
							<b>0</b>	<b>428</b>	
							<b>0</b>	<b>874</b>	
							<b>782</b>	<b>1.545</b>	



ΠΙΝΑΚΑΣ 67. ΑΝΑΛΥΣΗ ΕΓΓΡΑΦΩΝ ΦΟΙΤΗΤΩΝ ΚΑΤΑ ΤΥΠΟ ΕΚΠΑΙΔΕΥΤΙΚΟΥ ΙΔΡΥΜΑΤΟΣ, ΕΠΙΠΕΔΟ ΚΑΙ ΦΥΛΟ, 2007/2008  
TABLE 67. ANALYSIS OF ENROLMENTS OF STUDENTS BY TYPE OF INSTITUTION, LEVEL AND SEX, 2007/2008

ΤΡΙΤΟΒΑΘΜΙΑ ΠΑΝΕΠΙΣΤΗΜΙΑΚΗ-ΤΕΡΤΙΑΡΙΑ UNIVERSITY

Τύπος εκπαιδευτικού ιδρύματος και τύπος εγγραφής	Προπτυχιακό Undergraduates		Μεταπτυχιακό Postgraduates		Γενικό σύνολο Grand total			Type of institution and type of enrolment
	Άντρες Men	Γυναίκες Women	Σύνολο Total	Άντρες Men	Γυναίκες Women	Σύνολο Total		
<b>ΔΗΜΟΣΙΑ</b>								<b>PUBLIC</b>
Νέες εγγραφές	466	960	1.426	233	378	611	1.338	New entrants
Επανεγγραφές	12	21	33	11	8	19	29	Re-entrants
Συνεχίζουν	888	2.209	3.097	226	368	594	2.577	Continuing
<b>ΙΔΙΩΤΙΚΑ</b>								<b>PRIVATE</b>
Νέες εγγραφές	3.402	3.636	7.038	304	481	785	4.117	New entrants
<b>ΔΗΜΟΣΙΑ ΚΑΙ ΙΔΙΩΤΙΚΑ</b>								<b>PUBLIC AND PRIVATE</b>
Νέα εγγραφή	3.868	4.596	8.464	537	859	1.396	5.455	New entrants
Επανεγγραφές	12	21	33	11	8	19	29	Re-entrants
Συνεχίζουν	888	2.209	3.097	226	368	594	2.577	Continuing
<b>ΣΥΝΟΛΟ</b>	<b>4.768</b>	<b>6.826</b>	<b>11.594</b>	<b>774</b>	<b>1.235</b>	<b>2.009</b>	<b>8.061</b>	<b>TOTAL</b>

ΤΡΙΤΟΒΑΘΜΙΑ ΕΚΠΑΙΔΕΥΣΗ  
TERTIARY EDUCATION

ΠΙΝΑΚΑΣ 68. ΝΕΕΣ ΕΓΓΡΑΦΕΣ ΦΟΙΤΗΤΩΝ ΚΑΤΑ ΤΥΠΟ ΕΚΠΑΙΔΕΥΤΙΚΟΥ ΙΔΡΥΜΑΤΟΣ, ΗΛΙΚΙΑ, ΕΠΙΠΕΔΟ ΚΑΙ ΦΥΛΟ, 2007/2008  
TABLE 68. NEW ENTRANTS OF STUDENTS BY TYPE OF INSTITUTION, AGE, LEVEL AND SEX, 2007/2008

ΤΡΙΤΟΒΑΘΜΙΑ ΠΑΝΕΠΙΣΤΗΜΙΑΚΗ-ΤΕΡΤΙΑΡΙΑ UNIVERSITY

Τύπος εκπαιδευτικού ιδρύματος και ηλικία φοιτητών	Προπτυχιακό Undergraduates		Μεταπτυχιακό Postgraduates		Γενικό σύνολο Grand total		Type of institution and age of students
	Άντρες Men	Γυναίκες Women	Σύνολο Total	Άντρες Men	Γυναίκες Women	Σύνολο Total	
<b>ΔΗΜΟΣΙΑ</b>							<b>PUBLIC</b>
17 χρόνων	10	135	145	0	0	0	17 years
18 "	75	626	701	0	0	0	18 "
19 "	84	75	159	0	0	0	19 "
20 "	197	30	227	0	0	0	20 "
21 "	44	17	61	0	15	15	21 "
22 "	12	12	24	6	57	63	22 "
23 "	11	14	25	8	49	57	23 "
24 "	9	12	21	24	26	50	24 "
25 "	6	6	12	19	17	36	25 "
26 "	6	3	9	8	18	26	26 "
27 "	4	1	5	12	14	26	27 "
28 "	1	1	2	14	13	27	28 "
29 "	1	3	4	8	9	17	29 "
30-34 "	1	4	5	46	51	97	30-34 "
35-39 "	1	8	9	46	58	104	35-39 "
40+ "	2	11	13	42	50	92	40+ "
Δε δηλώθηκε	2	2	4	0	1	1	Not stated
<b>Σύνολο</b>	<b>466</b>	<b>960</b>	<b>1.426</b>	<b>233</b>	<b>378</b>	<b>611</b>	<b>Total</b>
Από τους οποίους ξένοι	87	104	191	77	60	137	Of which foreigners

(Συνέχεια-cont'd)



ΤΡΙΤΟΒΑΘΜΙΑ ΕΚΠΑΙΔΕΥΣΗ  
TERTIARY EDUCATION

ΠΙΝΑΚΑΣ 68 (συνέχ.). ΝΕΕΣ ΕΓΓΡΑΦΕΣ ΦΟΙΤΗΤΩΝ ΚΑΤΑ ΤΥΠΟ ΕΚΠΑΙΔΕΥΤΙΚΟΥ ΙΔΡΥΜΑΤΟΣ, ΗΛΙΚΙΑ, ΕΠΙΠΕΔΟ ΚΑΙ ΦΥΛΟ, 2007/2008  
TABLE 68 (cont'd). NEW ENTRANTS OF STUDENTS BY TYPE OF INSTITUTION, AGE, LEVEL AND SEX, 2007/2008

ΤΡΙΤΟΒΑΘΜΙΑ ΠΑΝΕΠΙΣΤΗΜΙΑΚΗ-ΤΕΡΤΙΑΡΥ UNIVERSITY

Τύπος εκπαιδευτικού ιδρύματος και ηλικία φοιτητών	Προπτυχιακό Undergraduates		Μεταπτυχιακό Postgraduates		Γενικό σύνολο Grand total		Type of institution and age of students
	Άντρες Men	Γυναίκες Women	Σύνολο Total	Άντρες Men	Γυναίκες Women	Σύνολο Total	
<b>ΔΗΜΟΣΙΑ ΚΑΙ ΙΔΙΩΤΙΚΑ</b>							<b>PUBLIC AND PRIVATE</b>
16 χρόνων	2	1	3	0	0	1	16 years
17 "	27	254	281	0	0	27	17 "
18 "	195	1.255	1.450	0	0	195	18 "
19 "	347	764	1.111	0	0	347	19 "
20 "	823	602	1.425	0	0	823	20 "
21 "	645	483	1.128	1	25	646	21 "
22 "	527	359	886	16	116	543	22 "
23 "	406	216	622	24	124	430	23 "
24 "	297	164	461	50	88	347	24 "
25 "	188	91	279	64	74	252	25 "
26 "	101	54	155	40	69	141	26 "
27 "	81	46	127	42	54	123	27 "
28 "	36	47	83	36	44	72	28 "
29 "	35	39	74	23	21	58	29 "
30-34 "	89	98	187	103	90	192	30-34 "
35-39 "	41	68	109	73	78	114	35-39 "
40+ "	19	43	62	63	72	82	40+ "
Δε δηλώθηκε	9	12	21	2	4	11	Not stated
<b>ΣΥΝΟΛΟ</b>	<b>3.868</b>	<b>4.596</b>	<b>8.464</b>	<b>537</b>	<b>859</b>	<b>4.405</b>	<b>9.860</b>
<i>Από τους οποίους ξένοι</i>	<i>450</i>	<i>465</i>	<i>915</i>	<i>161</i>	<i>127</i>	<i>611</i>	<i>1.203</i>

ΤΡΙΤΟΒΑΘΜΙΑ ΕΚΠΑΙΔΕΥΣΗ  
TERTIARY EDUCATION

ΠΙΝΑΚΑΣ 69. ΑΡΙΘΜΟΣ ΦΟΙΤΗΤΩΝ ΚΑΤΑ ΤΥΠΟ ΕΚΠΑΙΔΕΥΤΙΚΟΥ ΙΔΡΥΜΑΤΟΣ, ΚΛΑΔΟ ΣΠΟΥΔΩΝ, ΕΠΙΠΕΔΟ ΚΑΙ ΦΥΛΟ, 2007/2008  
TABLE 69. NUMBER OF STUDENTS BY TYPE OF INSTITUTION, FIELD OF STUDY, LEVEL AND SEX, 2007/2008

ΤΡΙΤΟΒΑΘΜΙΑ ΠΑΝΕΠΙΣΤΗΜΙΑΚΗ-ΤΕΡΤΙΑΡΙΑ UNIVERSITY

ISCED 97 <sup>(1)</sup>	Κλάδος σπουδών	Προπτυχιακό Undergraduates				Μεταπτυχιακό Postgraduates				Διδακτορικό Doctoral				Γενικό σύνολο Grand total				Field of study		
		Αντρες Men		Γυναίκες Women		Αντρες Men		Γυναίκες Women		Αντρες Men		Γυναίκες Women		Αντρες Men		Γυναίκες Women				
		Σύνολο Total	Από τους οποίους ξένοι Of which foreigners	Σύνολο Total	Από τους οποίους ξένοι Of which foreigners	Σύνολο Total	Αντρες Men	Γυναίκες Women	Σύνολο Total	Από τους οποίους ξένοι Of which foreigners	Σύνολο Total	Αντρες Men	Γυναίκες Women	Σύνολο Total	Από τους οποίους ξένοι Of which foreigners					
<b>ΔΗΜΟΣΙΑ ΕΚΠΑΙΔΕΥΤΙΚΑ ΙΔΡΥΜΑΤΑ - PUBLIC EDUCATIONAL INSTITUTIONS</b>																				
140	Παιδαγωγικά Επιστήμη της Παιδαγωγικής	96	569	665	49	0	0	125	292	417	51	20	22	42	3	241	883	1.124	103	Teacher training and education
142	Παιδαγωγικά - Προδη- μοτική Εκπαίδευση	0	0	0	0	0	83	203	286	44	6	6	6	12	2	89	209	298	46	Education science Training for pre-school teachers
143	Παιδαγωγικά - Δημοτική Εκπαίδευση	2	213	215	8	0	0	0	0	0	0	0	0	0	0	2	213	215	8	Training for teachers at basic levels
144	Παιδαγωγικά - Μέση Εκπαίδευση	94	356	450	41	0	0	0	0	0	0	0	0	0	94	356	450	41	Training for teachers with subject specialisation	
210	Τέχνες Οπτικοακουστική παραγωγή	6	21	27	4	0	0	0	0	0	0	0	1	1	0	6	22	28	4	Arts
213	Ανθρωπιστικές Σπουδές	6	21	27	4	0	0	0	0	0	0	0	1	1	0	6	22	28	4	Audio-visual techniques
220	Ανθρωπιστικές Σπουδές (γενικά)	145	798	943	148	13	75	88	14	25	43	68	5	183	916	1.099	167	167	167	Humanities
220	Ξένες Γλώσσες	9	35	44	3	2	10	12	0	7	1	8	0	18	46	64	64	3	3	Humanities (in general)
222	Ελληνικές Σπουδές	36	232	268	32	1	18	19	5	3	11	14	2	40	261	301	301	39	39	Foreign languages
223	Ιστορία, Φιλσοφία και συναφής κλάδοι	20	131	151	31	7	23	30	6	6	20	26	2	33	174	207	207	39	39	Mother tongue History, philosophy and related subjects
224		10	124	134	20	0	11	11	0	2	2	4	0	12	137	149	149	20	20	(Συνέχεια-cont'd)

ΤΡΙΤΟΒΑΘΜΙΑ ΕΚΠΑΙΔΕΥΣΗ  
TERTIARY EDUCATION

ΠΙΝΑΚΑΣ 69 (συνέχ.). ΑΡΙΘΜΟΣ ΦΟΙΤΗΤΩΝ ΚΑΤΑ ΤΥΠΟ ΕΚΠΑΙΔΕΥΤΙΚΟΥ ΙΔΡΥΜΑΤΟΣ, ΚΛΑΔΟ ΣΠΟΥΔΩΝ, ΕΠΙΠΕΔΟ ΚΑΙ ΦΥΛΟ, 2007/2008  
TABLE 69 (cont'd). NUMBER OF STUDENTS BY TYPE OF INSTITUTION, FIELD OF STUDY, LEVEL AND SEX, 2007/2008

ΤΡΙΤΟΒΑΘΜΙΑ ΠΑΝΕΠΙΣΤΗΜΙΑΚΗ-ΤΕΡΤΙΑΡΙΑ ΠΑΝΕΠΙΣΤΗΜΙΑΚΗ-ΤΕΡΤΙΑΡΙΑ UNIVERSITY

ISCED 97 <sup>(1)</sup>	Τύπος εκπαιδευτικού ιδρύματος και κλάδος σπουδών	Προπτυχιακό Undergraduates				Μεταπτυχιακό Postgraduates				Διδακτορικό Doctoral				Γενικό σύνολο Grand total				Type of institution and field of study
		Ανδρες Γυναίκες Men Women		Από τους οποίους ξένοι Of which foreigners		Ανδρες Γυναίκες Men Women		Από τους οποίους ξένοι Of which foreigners		Ανδρες Γυναίκες Men Women		Από τους οποίους ξένοι Of which foreigners		Ανδρες Γυναίκες Men Women		Από τους οποίους ξένοι Of which foreigners		
		Total	Total	Total	Total	Total	Total	Total	Total	Total	Total	Total	Total	Total	Total	Total	Total	
225	Ιστορία και αρχαιολογία	49	168	217	42	3	13	16	3	7	9	16	1	59	190	249	46	History and archaeology
226	Φιλοσοφία και ηθική	21	108	129	20	0	0	0	0	0	0	0	0	21	108	129	20	Philosophy and ethics
<b>310</b>	<b>Κοινωνικές επιστήμες</b>	<b>232</b>	<b>607</b>	<b>839</b>	<b>77</b>	<b>13</b>	<b>35</b>	<b>48</b>	<b>2</b>	<b>15</b>	<b>20</b>	<b>35</b>	<b>1</b>	<b>260</b>	<b>662</b>	<b>922</b>	<b>80</b>	<b>Social and behavioural Science</b>
311	Ψυχολογία	21	129	150	6	7	32	39	1	3	13	16	0	31	174	205	7	Psychology
312	Κοινωνιολογία και πολιτιστικές επιστήμες	12	122	134	15	0	0	0	0	1	2	3	0	13	124	137	15	Sociology and cultural studies
313	Πολιτική Επιστήμη	40	89	129	20	0	0	0	0	2	1	3	1	42	90	132	21	Political science and civics
314	Οικονομικά	159	267	426	36	6	3	9	1	9	4	13	0	174	274	448	37	Economics
<b>320</b>	<b>Δημοσιογραφία και βιβλιοθηκονομία</b>	<b>4</b>	<b>18</b>	<b>22</b>	<b>2</b>	<b>0</b>	<b>0</b>	<b>0</b>	<b>0</b>	<b>0</b>	<b>0</b>	<b>0</b>	<b>0</b>	<b>4</b>	<b>18</b>	<b>22</b>	<b>2</b>	<b>Journalism and information</b>
321	Δημοσιογραφία, μέσα μαζικής ενημέρωσης	4	18	22	2	0	0	0	0	0	0	0	0	4	18	22	2	Journalism and reporting
<b>340</b>	<b>Διοίκηση επιχειρήσεων και συναφή</b>	<b>191</b>	<b>298</b>	<b>489</b>	<b>51</b>	<b>204</b>	<b>231</b>	<b>435</b>	<b>113</b>	<b>15</b>	<b>8</b>	<b>23</b>	<b>1</b>	<b>410</b>	<b>537</b>	<b>947</b>	<b>165</b>	<b>Business and Administration</b>
340	Διοίκηση επιχειρήσεων και συναφή (γενικά)	0	0	0	0	116	85	201	47	0	0	0	0	116	85	201	47	Business and Administration (in general)
342	Μάρκετινγκ, διαφήμιση, δημόσιες σχέσεις	12	35	47	7	0	0	0	0	0	0	0	0	12	35	47	7	Marketing, advertising, public relations

(Συνέχεια- cont'd)

ΤΡΙΤΟΒΑΘΜΙΑ ΕΚΠΑΙΔΕΥΣΗ  
TERTIARY EDUCATION

ΠΙΝΑΚΑΣ 69 (συνέχ.). ΑΡΙΘΜΟΣ ΦΟΙΤΗΤΩΝ ΚΑΤΑ ΤΥΠΟ ΕΚΠΑΙΔΕΥΤΙΚΟΥ ΙΔΡΥΜΑΤΟΣ, ΚΛΑΔΟ ΣΠΟΥΔΩΝ, ΕΠΙΠΕΔΟ ΚΑΙ ΦΥΛΟ, 2007/2008  
TABLE 69 (cont'd). NUMBER OF STUDENTS BY TYPE OF INSTITUTION, FIELD OF STUDY, LEVEL AND SEX, 2007/2008

ΤΡΙΤΟΒΑΘΜΙΑ ΠΑΝΕΠΙΣΤΗΜΙΑΚΗ-ΤΕΡΤΙΑΡΥ UNIVERSITY

ISCED 97 <sup>(1)</sup>	Τύπος εκπαιδευτικού ιδρύματος και κλάδος σπουδών	Προπτυχιακό Undergraduates			Μεταπτυχιακό Postgraduates			Διδακτορικό Doctoral			Γενικό σύνολο Grand total			Type of institution and field of study				
		Αντρες Γυναίκες Men Women		Από τους οποίους ξένοι Of which foreigners		Αντρες Γυναίκες Men Women		Από τους οποίους ξένοι Of which foreigners		Αντρες Γυναίκες Men Women		Από τους οποίους ξένοι Of which foreigners						
		Total		Total		Total		Total		Total		Total						
343	Χρηματοδοτικά, Τραπεζικά και	11	9	20	1	29	50	79	17	5	3	8	1	45	62	107	19	Finance, banking, insurance
344	Ασφαλιστικά Λογιστικά	12	34	46	0	0	0	0	0	0	0	0	0	12	34	46	0	Accounting and taxation
345	Διοίκηση και Διεύθυνση	156	220	376	43	59	96	155	49	10	5	15	0	225	321	546	92	Management and administration
<b>420</b>	<b>Φυσιογνωστικές επιστήμες</b>	<b>0</b>	<b>20</b>	<b>20</b>	<b>1</b>	<b>10</b>	<b>20</b>	<b>30</b>	<b>1</b>	<b>7</b>	<b>16</b>	<b>23</b>	<b>1</b>	<b>17</b>	<b>56</b>	<b>73</b>	<b>3</b>	<b>Life science</b>
421	Βιολογία και βιοχημική	0	20	20	1	10	20	30	1	7	16	23	1	17	56	73	3	Biology and Biochemistry
<b>440</b>	<b>Φυσικές επιστήμες</b>	<b>92</b>	<b>177</b>	<b>269</b>	<b>10</b>	<b>22</b>	<b>29</b>	<b>51</b>	<b>2</b>	<b>19</b>	<b>24</b>	<b>43</b>	<b>1</b>	<b>133</b>	<b>230</b>	<b>363</b>	<b>13</b>	<b>Physical sciences</b>
441	Φυσική	64	77	141	5	16	17	33	2	10	1	11	0	90	95	185	7	Physics
442	Χημεία	28	100	128	5	6	12	18	0	9	23	32	1	43	135	178	6	Chemistry
<b>460</b>	<b>Μαθηματικά και στατιστική</b>	<b>64</b>	<b>136</b>	<b>200</b>	<b>14</b>	<b>9</b>	<b>11</b>	<b>20</b>	<b>1</b>	<b>7</b>	<b>11</b>	<b>18</b>	<b>1</b>	<b>80</b>	<b>158</b>	<b>238</b>	<b>16</b>	<b>Mathematics and statistics</b>
460	Μαθηματικά και	61	129	190	13	0	0	0	0	0	0	0	0	61	129	190	13	Mathematics and statistics
461	Στατιστική	3	7	10	1	6	6	12	1	3	7	10	1	12	20	32	3	Mathematics
462	Μαθηματικά Στατιστική	0	0	0	0	3	5	8	0	4	4	8	0	7	9	16	0	Statistics
<b>480</b>	<b>Πληροφορική</b>	<b>154</b>	<b>126</b>	<b>280</b>	<b>12</b>	<b>29</b>	<b>33</b>	<b>62</b>	<b>6</b>	<b>40</b>	<b>8</b>	<b>48</b>	<b>7</b>	<b>223</b>	<b>167</b>	<b>390</b>	<b>25</b>	<b>Computing</b>
481	Επιστήμη των Υπολογιστών	154	126	280	12	29	33	62	6	40	8	48	7	223	167	390	25	Computer science

(Συνέχεια-cont'd)





ΤΡΙΤΟΒΑΘΜΙΑ ΕΚΠΑΙΔΕΥΣΗ  
TERTIARY EDUCATION

ΠΙΝΑΚΑΣ 69 (συνέχ.). ΔΡΙΘΜΟΣ ΦΟΙΤΗΤΩΝ ΚΑΤΑ ΤΥΠΟ ΕΚΠΑΙΔΕΥΤΙΚΟΥ ΙΔΡΥΜΑΤΟΣ, ΚΛΑΣΣΟ ΣΠΟΥΔΩΝ, ΕΠΙΠΕΔΟ ΚΑΙ ΦΥΛΟ, 2007/2008  
TABLE 69 (cont'd). NUMBER OF STUDENTS BY TYPE OF INSTITUTION, FIELD OF STUDY, LEVEL AND SEX, 2007/2008

ΤΡΙΤΟΒΑΘΜΙΑ ΠΑΝΕΠΙΣΤΗΜΙΑΚΗ-ΤΕΡΤΙΑΡΙΑ UNIVERSITY

ISCED 97 <sup>(1)</sup>	Τύπος εκπαιδευτικού ιδρύματος και κλάδος σπουδών	Προπτυχιακό Undergraduates			Μεταπτυχιακό Postgraduates			Διδακτορικό Doctoral			Γενικό σύνολο Grand total			Type of institution and field of study			
		Αντρες Γυναίκες Men Women		Από τους οποίους ξένοι Of which foreigners		Αντρες Γυναίκες Men Women		Από τους οποίους ξένοι Of which foreigners		Αντρες Γυναίκες Men Women		Από τους οποίους ξένοι Of which foreigners					
		Total	Total	Total	Total	Total	Total	Total	Total	Total	Total						
<b>ΙΔΙΩΤΙΚΑ ΕΚΠΑΙΔΕΥΤΙΚΑ ΙΔΡΥΜΑΤΑ - PRIVATE EDUCATIONAL INSTITUTIONS</b>																	
140	<b>Παιδαγωγικά</b>	75	942	1.017	11	6	40	46	2	0	0	0	81	982	1.063	13	<b>Teacher training and education</b>
143	Παιδαγωγικά - Προδημοτική Εκπαίδευση	3	650	653	7	0	0	0	0	0	0	0	3	650	653	7	Training for pre-school teachers
144	Παιδαγωγικά - Δημοτική Εκπαίδευση	72	292	364	4	6	40	46	2	0	0	0	78	332	410	6	Training for teachers at basic levels
210	<b>Τέχνες</b>	254	469	723	68	3	10	13	3	0	0	0	257	479	736	71	<b>Arts</b>
212	Μουσική και υλοκριτική	56	57	113	5	0	0	0	0	0	0	0	56	57	113	5	Music and performing arts
213	Οπτικοακουστική παραγωγή	116	208	324	24	3	10	13	3	0	0	0	119	218	337	27	Audio-visual techniques
214	Σχέδιο	82	204	286	39	0	0	0	0	0	0	0	82	204	286	39	Design
220	<b>Ανθρωπιστικές Σπουδές</b>	22	124	146	10	0	0	0	0	0	0	0	22	124	146	10	<b>Humanities</b>
222	Ξένες Γλώσσες	22	124	146	10	0	0	0	0	0	0	0	22	124	146	10	Foreign languages
310	<b>Κοινωνικές επιστήμες</b>	128	300	428	57	30	35	65	6	0	0	0	158	335	493	63	<b>Social and behavioural Science</b>
311	Ψυχολογία	51	127	178	9	0	0	0	0	0	0	0	51	127	178	9	Psychology
312	Κοινωνιολογία και πολιτιστικές επιστήμες	25	77	102	10	0	0	0	0	0	0	0	25	77	102	10	Sociology and cultural studies
313	Πολιτική Επιστήμη	46	87	133	32	30	35	65	6	0	0	0	76	122	198	38	Political science and civics
314	Οικονομικά	6	9	15	6	0	0	0	0	0	0	0	6	9	15	6	Economics

(Συνέχεια-cont'd)

ΤΡΙΤΟΒΑΘΜΙΑ ΕΚΠΑΙΔΕΥΣΗ  
TERTIARY EDUCATION

ΠΙΝΑΚΑΣ 69 (συνέχ.). ΑΡΙΘΜΟΣ ΦΟΙΤΗΤΩΝ ΚΑΤΑ ΤΥΠΟ ΕΚΠΑΙΔΕΥΤΙΚΟΥ ΙΔΡΥΜΑΤΟΣ, ΚΑΛΟΣ ΣΠΟΥΔΩΝ, ΕΠΙΠΕΔΟ ΚΑΙ ΦΥΛΟ, 2007/2008  
TABLE 69 (cont'd). NUMBER OF STUDENTS BY TYPE OF INSTITUTION, FIELD OF STUDY, LEVEL AND SEX, 2007/2008

ΤΡΙΤΟΒΑΘΜΙΑ ΠΑΝΕΠΙΣΤΗΜΙΑΚΗ-ΤΕΡΤΙΑΡΙΑ UNIVERSITY

ISCED 97 <sup>(1)</sup>	Τύπος εκπαιδευτικού ιδρύματος και κλάδος σπουδών	Προπτυχιακό Undergraduates				Μεταπτυχιακό Postgraduates				Διδακτορικό Doctoral				Γενικό σύνολο Grand total				Type of institution and field of study		
		Ανδρες Men		Γυναίκες Women		Ανδρες Men		Γυναίκες Women		Ανδρες Men		Γυναίκες Women		Ανδρες Men		Γυναίκες Women				
		Από τους οποίους ξένοι Of which foreigners	Total	Από τους οποίους ξένοι Of which foreigners	Total	Από τους οποίους ξένοι Of which foreigners	Total	Από τους οποίους ξένοι Of which foreigners	Total	Από τους οποίους ξένοι Of which foreigners	Total	Από τους οποίους ξένοι Of which foreigners	Total	Από τους οποίους ξένοι Of which foreigners	Total					
320	Δημοσιογραφία και βιβλιοθηκονομία	192	265	457	31	0	0	0	0	0	0	0	0	0	0	192	265	457	31	Journalism and information Journalism and reporting
321	Δημοσιογραφία, μέσα μαζικής ενημέρωσης	192	265	457	31	0	0	0	0	0	0	0	0	0	0	192	265	457	31	Business and Administration Business and Administration (in general)
340	Διοίκηση επιχειρήσεων και συναφή	1.142	878	2.020	361	245	395	640	136	0	0	0	0	0	0	1.387	1.273	2.660	497	Marketing, advertising, public relations
340	Διοίκηση επιχειρήσεων και συναφή (γενικά)	751	535	1.286	212	217	222	439	126	0	0	0	0	0	0	968	757	1.725	338	Finance, banking, insurance
342	Μάρκετινγκ, διαφήμιση, δημόσιες σχέσεις Χρηματοδοτικά, Τραπεζικά και Ασφαλιστικά	93	114	207	33	0	1	1	0	0	0	0	0	0	0	93	115	208	33	Accounting and taxation Management and administration
343	Λογιστικά	16	17	33	4	0	0	0	0	0	0	0	0	0	0	16	17	33	4	Law
344	Λογιστικά	83	114	197	18	0	0	0	0	0	0	0	0	0	83	114	197	18	Law	
345	Διοίκηση και Διεύθυνση	199	98	297	94	28	172	200	10	0	0	0	0	0	227	270	497	104	Physical sciences	
380	Νομικά	56	97	153	12	0	0	0	0	0	0	0	0	0	56	97	153	12	Earth science	
380	Νομικά	56	97	153	12	0	0	0	0	0	0	0	0	56	97	153	12			
440	Φυσικές επιστήμες	61	36	97	28	0	0	0	0	0	0	0	0	61	36	97	28			
443	Γεωγραφία, γεωλογία, μετεωρολογία	61	36	97	28	0	0	0	0	0	0	0	0	61	36	97	28			

(Συνέχεια-cont'd)

ΤΡΙΤΟΒΑΘΜΙΑ ΕΚΠΑΙΔΕΥΣΗ  
TERTIARY EDUCATION

ΠΙΝΑΚΑΣ 69 (συνέχ.). ΑΡΙΘΜΟΣ ΦΟΙΤΗΤΩΝ ΚΑΤΑ ΤΥΠΟ ΕΚΠΑΙΔΕΥΤΙΚΟΥ ΙΔΡΥΜΑΤΟΣ, ΚΛΑΔΟ ΣΠΟΥΔΩΝ, ΕΠΙΠΕΔΟ ΚΑΙ ΦΥΛΟ, 2007/2008  
TABLE 69 (cont'd). NUMBER OF STUDENTS BY TYPE OF INSTITUTION, FIELD OF STUDY, LEVEL AND SEX, 2007/2008

ΤΡΙΤΟΒΑΘΜΙΑ ΠΑΝΕΠΙΣΤΗΜΙΑΚΗ-ΤΕΡΤΙΑΡΙΑ UNIVERSITY

ISCED 97 <sup>(1)</sup>	Τύπος εκπαιδευτικού ιδρύματος και κλάδος σπουδών	Προπτυχιακό Undergraduates			Μεταπτυχιακό Postgraduates			Διδακτορικό Doctoral			Γενικό σύνολο Grand total			Τύπος of institution and field of study			
		Άντρες Men	Γυναίκες Women	Σύνολο Total	Από τους οποίους ξένοι Of which foreigners	Άντρες Men	Γυναίκες Women	Σύνολο Total	Από τους οποίους ξένοι Of which foreigners	Άντρες Men	Γυναίκες Women	Σύνολο Total	Από τους οποίους ξένοι Of which foreigners				
480	Πληροφορική Επιστήμη των Υπολογιστών	394	109	503	34	0	0	0	0	0	0	0	394	109	503	34	Computing
481		394	109	503	34	0	0	0	0	0	0	0	394	109	503	34	Computer science
520	Μηχανική	698	20	718	53	20	1	21	4	0	0	0	718	21	739	57	Engineering and engineering trades
521	Μηχανική	160	3	163	4	0	0	0	0	0	0	0	160	3	163	4	Mechanics and metal work
522	Ηλεκτρολογία Ηλεκτρονική και αυτοματισμοί	228	5	233	12	19	1	20	4	0	0	0	247	6	253	16	Electricity and energy Electronics and automation
523		204	12	216	35	1	0	1	0	0	0	0	205	12	217	35	
525	Μηχανική οχημάτων, πλοίων και αεροσκαφών	106	0	106	2	0	0	0	0	0	0	0	106	0	106	2	Motorvehicles, ships and aircrafts
580	Αρχιτεκτονική και πολιτική μηχανική	236	37	273	8	0	0	0	0	0	0	0	236	37	273	8	Architecture and building
582	Πολιτική μηχανική	236	37	273	8	0	0	0	0	0	0	0	236	37	273	8	Building and civil engineering
720	Υγεία	97	180	277	49	0	0	0	0	0	0	0	97	180	277	49	Health
723	Νοσηλεύτική και φροντίδα	97	180	277	49	0	0	0	0	0	0	0	97	180	277	49	Nursing and caring

(Συνέχεια-cont'd)

ΤΡΙΤΟΒΑΘΜΙΑ ΕΚΠΑΙΔΕΥΣΗ  
TERTIARY EDUCATION

ΠΙΝΑΚΑΣ 69 (συνέχ.). ΑΡΙΘΜΟΣ ΦΟΙΤΗΤΩΝ ΚΑΤΑ ΤΥΠΟ ΕΚΠΑΙΔΕΥΤΙΚΟΥ ΙΔΡΥΜΑΤΟΣ, ΚΛΑΔΟ ΣΠΟΥΔΩΝ, ΕΠΙΠΕΔΟ ΚΑΙ ΦΥΛΟ, 2007/2008  
TABLE 69 (cont'd). NUMBER OF STUDENTS BY TYPE OF INSTITUTION, FIELD OF STUDY, LEVEL AND SEX, 2007/2008

ΤΡΙΤΟΒΑΘΜΙΑ ΠΑΝΕΠΙΣΤΗΜΙΑΚΗ-ΤΕΡΤΙΑΡΥ UNIVERSITY

ISCED 97 <sup>(1)</sup>	Τύπος εκπαιδευτικού ιδρύματος και κλάδος σπουδών	Προπτυχιακό Undergraduates			Μεταπτυχιακό Postgraduates			Διδακτορικό Doctoral			Γενικό σύνολο Grand total			Τύπος of institution and field of study			
		Από τους οποίους ξένοι foreigners		Από τους οποίους ξένοι foreigners		Από τους οποίους ξένοι foreigners		Από τους οποίους ξένοι foreigners		Από τους οποίους ξένοι foreigners		Από τους οποίους ξένοι foreigners					
		Αντρες Men	Γυναίκες Women	Σύνολο Total	Αντρες Men	Γυναίκες Women	Σύνολο Total	Αντρες Men	Γυναίκες Women	Σύνολο Total	Αντρες Men	Γυναίκες Women	Σύνολο Total				
760	Κοινωνικές υπηρεσίες Κοινωνική εργασία, σύμβουλοι	47	179	226	2	0	0	0	0	0	0	0	47	179	226	2	Social services Social work and counseling
762	Σύνολο Ιδιωτικών	3.402	3.636	7.038	724	304	481	785	151	0	0	0	3.706	4.117	7.823	875	Total of Private
<b>ΓΕΝΙΚΟ ΣΥΝΟΛΟ</b>		<b>4.768</b>	<b>6.826</b>	<b>11.594</b>	<b>1.176</b>	<b>774</b>	<b>1.235</b>	<b>2.009</b>	<b>343</b>	<b>193</b>	<b>171</b>	<b>364</b>	<b>5.735</b>	<b>8.232</b>	<b>13.967</b>	<b>1.546</b>	<b>GRAND TOTAL</b>

(1) Διεθνές σύστημα ταξινόμησης της εκπαίδευσης, κλάδοι σπουδών, ISCED97, UNESCO

(1) International standard classification of education, fields of study, ISCED97, UNESCO

ΤΡΙΤΟΒΑΘΜΙΑ ΕΚΠΑΙΔΕΥΣΗ  
TERTIARY EDUCATION

ΠΙΝΑΚΑΣ 70. ΑΡΙΘΜΟΣ ΑΠΟΦΟΙΤΩΝ ΚΑΤΑ ΚΛΑΔΟ ΣΠΟΥΔΩΝ, ΕΠΙΠΕΔΟ ΚΑΙ ΦΥΛΟ, 2006/2007  
TABLE 70. NUMBER OF GRADUATES BY FIELD OF STUDY, LEVEL AND SEX, 2006/2007

ΤΡΙΤΟΒΑΘΜΙΑ ΠΑΝΕΠΙΣΤΗΜΙΑΚΗ-ΤΕΡΤΙΑΡΙΑ UNIVERSITY

ISCED 97 <sup>(1)</sup>	Κλάδος σπουδών	Προπτυχιακό Undergraduates		Μεταπτυχιακό Postgraduates		Διδακτορικό Doctoral		Γενικό σύνολο Grand total		Field of study				
		Άντρες Men	Γυναίκες Women	Σύνολο Total	Άντρες Men	Γυναίκες Women	Σύνολο Total	Άντρες Men	Γυναίκες Women		Σύνολο Total			
140	<b>Παιδαγωγικά</b>	17	194	211	25	78	103	2	3	5	44	275	319	<b>Teacher training and education</b> Education science
142	Επιστήμη της Παιδαγωγικής Παιδαγωγικά - Προδημοτική εκπαίδευση	0	0	0	12	36	48	0	0	0	12	36	48	
143	Παιδαγωγικά - Δημοτική εκπαίδευση	1	43	44	0	0	0	0	0	0	1	43	44	Training for pre-school teachers Training for teachers at basic levels
144	Παιδαγωγικά - Μέση εκπαίδευση	16	151	167	0	0	0	0	0	0	16	151	167	
145	Παιδαγωγικά - Μέση εκπαίδευση	0	0	0	13	42	55	2	3	5	15	45	60	Training for teachers with subject specialisation
220	<b>Ανθρωπιστικές Σπουδές</b>	23	140	163	3	26	29	2	0	2	28	166	194	
220	Ανθρωπιστικές Σπουδές	0	0	0	1	0	1	0	0	0	1	0	1	Humanities
222	Ξένες Γλώσσες	6	50	56	1	12	13	0	0	0	7	62	69	Foreign languages
223	Ελληνικές Σπουδές	3	24	27	1	8	9	0	0	0	4	32	36	Mother tongue
224	Ιστορία, Φιλοσοφία και συναφής κλάδοι	4	23	27	0	4	4	0	0	0	4	27	31	History, philosophy and related subjects
225	Ιστορία και αρχαιολογία	9	32	41	0	2	2	2	0	2	11	34	45	History and archaeology
226	Φιλοσοφία	1	11	12	0	0	0	0	0	0	1	11	12	Philosophy and ethics
310	<b>Κοινωνικές επιστήμες</b>	29	112	141	2	11	13	0	1	1	31	124	155	<b>Social and behavioural Science</b> Psychology
311	Ψυχολογία	2	27	29	1	10	11	0	1	1	3	38	41	
312	Κοινωνιολογία και πολιτιστικές επιστήμες	4	30	34	0	0	0	0	0	0	4	30	34	Sociology and cultural studies
313	Πολιτικές επιστήμες	7	20	27	0	0	0	0	0	0	7	20	27	Political science and civics
314	Οικονομικά	16	35	51	1	1	2	0	0	0	17	36	53	Economics
340	<b>Διοίκηση επιχειρήσεων και συναφή</b>	27	67	94	9	38	47	0	1	1	36	106	142	<b>Business and Administration</b> Finance, banking, insurance
343	Χρηματοδοτικά, Τραπεζικά και Φορολογικά	7	9	16	6	24	30	0	0	0	13	33	46	

(Συνέχεια-cont'd)

ΤΡΙΤΟΒΑΘΜΙΑ ΕΚΠΑΙΔΕΥΣΗ  
TERTIARY EDUCATION

ΠΙΝΑΚΑΣ 70 (συνέχ.). ΑΡΙΘΜΟΣ ΑΠΟΦΟΙΤΩΝ ΚΑΤΑ ΚΛΑΔΟ ΣΠΟΥΔΩΝ, ΕΠΙΠΕΔΟ ΚΑΙ ΦΥΛΟ, 2006/2007  
TABLE 70 (cont'd). NUMBER OF GRADUATES BY FIELD OF STUDY, LEVEL AND SEX, 2006/2007

ΤΡΙΤΟΒΑΘΜΙΑ ΠΑΝΕΠΙΣΤΗΜΙΑΚΗ-ΤΕΡΤΙΑΡΙΑ UNIVERSITY

ISCED 97 <sup>(1)</sup>	Κλάδος σπουδών	Προπτυχιακό Undergraduates		Μεταπτυχιακό Postgraduates		Διδακτορικό Doctoral		Γενικό σύνολο Grand total		Field of study				
		Άντρες Men	Γυναίκες Women	Άντρες Men	Γυναίκες Women	Άντρες Men	Γυναίκες Women	Άντρες Men	Γυναίκες Women		Σύνολο Total			
344	Λογιστικά	6	29	0	0	0	0	6	29	Accounting and taxation				
345	Διοίκηση και Διεύθυνση	14	29	3	14	0	1	17	44	Management and administration				
420	<b>Φυσιογνωστικές επιστήμες</b>	0	0	1	1	0	0	1	1	<b>Life Science</b>				
421	Βιολογία, βιοχημεία	0	0	1	1	0	0	1	1	Biology and biochemistry				
440	<b>Φυσικές επιστήμες</b>	15	33	7	7	0	6	22	46	<b>Physical sciences</b>				
441	Φυσική	13	11	6	4	0	0	19	15	Physics				
442	Χημεία	2	22	1	3	0	6	3	31	Chemistry				
460	<b>Μαθηματικά και στατιστική</b>	10	20	0	12	0	0	10	32	<b>Mathematics and statistics</b>				
460	Μαθηματικά και στατιστική	4	12	0	0	0	0	4	12	Mathematics and statistics				
461	Μαθηματικά	6	8	0	4	0	0	6	12	Mathematics				
462	Στατιστική	0	0	0	8	0	0	0	8	Statistics				
480	<b>Πληροφορική</b>	31	15	17	12	1	0	49	27	<b>Computing</b>				
481	Επιστήμη των Υπολογιστών	31	15	17	12	1	0	49	27	Computer science				
520	<b>Μηχανική</b>	14	4	3	2	0	0	17	6	<b>Engineering and engineering trades</b>				
521	Μηχανολογία	8	3	2	1	0	0	10	4	Mechanics and metal work				
522	Ηλεκτρολογία και ενέργεια	3	1	1	1	0	0	4	2	Electricity and energy				
523	Ηλεκτρονική και αυτοματισμοί	3	0	0	0	0	0	3	0	Electronics and automation				
580	<b>Αρχιτεκτονική και πολιτική μηχανική</b>	3	12	0	0	0	0	3	12	<b>Architecture and building</b>				
582	Πολιτική μηχανική	3	12	0	0	0	0	3	12	Building and civil engineering				
	<b>ΣΥΝΟΛΟ</b>	169	597	766	67	187	254	5	11	16	241	795	1.036	<b>TOTAL</b>

(1) Διεθνές σύστημα ταξινόμησης της εκπαίδευσης, κλάδοι σπουδών, ISCED97, UNESCO

(1) International standard classification of education, fields of study, ISCED97, UNESCO

ΤΡΙΤΟΒΑΘΜΙΑ ΕΚΠΑΙΔΕΥΣΗ  
TERTIARY EDUCATION

ΠΙΝΑΚΑΣ 71α. ΑΡΙΘΜΟΣ ΑΠΟΦΟΙΤΩΝ ΚΑΤΑ ΗΛΙΚΙΑ, ΕΠΙΠΕΔΟ ΚΑΙ ΦΥΛΟ, 2006/2007  
TABLE 71a. NUMBER OF GRADUATES BY AGE, LEVEL AND SEX, 2006/2007

ΤΡΙΤΟΒΑΘΜΙΑ ΠΑΝΕΠΙΣΤΗΜΙΑΚΗ-ΤΕΡΤΙΑΡΙΑ UNIVERSITY

Ηλικία φοιτητών	Προπτυχιακό Undergraduates		Μεταπτυχιακό Postgraduates		Διδακτορικό Doctoral		Γενικό σύνολο Grand total		Age of students	
	Άντρες Men	Γυναίκες Women	Σύνολο Total	Άντρες Men	Γυναίκες Women	Σύνολο Total	Άντρες Men	Γυναίκες Women		Σύνολο Total
20 χρονών	2	71	73	0	0	0	0	0	71	73
21 "	16	365	381	0	0	0	0	0	16	381
22 "	24	101	125	0	8	8	0	0	24	133
23 "	88	31	119	0	43	43	0	0	88	162
24 "	22	8	30	1	34	35	0	0	23	65
25 "	5	5	10	13	23	36	0	0	18	46
26 "	2	5	7	16	25	41	0	3	18	51
27 "	0	4	4	6	15	21	0	1	6	26
28 "	1	2	3	6	3	9	0	3	7	15
29 "	3	0	3	1	3	4	0	2	4	9
30 "	1	0	1	2	3	5	0	0	3	6
31 "	0	0	0	2	1	3	0	0	2	3
32 "	0	0	0	4	1	5	1	0	5	6
33 "	0	1	1	2	4	6	2	1	4	10
34 "	1	0	1	1	2	3	0	0	2	4
35 "	0	1	1	1	1	2	0	0	1	3
36 "	1	1	2	1	1	2	0	0	2	4
37 "	0	0	0	2	3	5	0	0	2	5
38 "	1	0	1	1	1	2	1	0	3	4
39 "	0	0	0	1	1	2	0	0	1	2
40 "	0	0	0	1	0	1	0	1	1	2
41 "	0	0	0	1	1	2	1	0	2	3
42 "	1	1	2	1	5	6	0	0	2	8
43 "	0	0	0	0	1	1	0	0	0	1
44 "	0	0	0	1	1	2	0	0	1	2
45 "	0	0	0	1	2	3	0	0	1	3
46 "	0	0	0	0	1	1	0	0	0	1
47 "	0	1	1	0	0	0	0	0	0	1
48 "	1	0	1	1	1	2	0	0	2	3
50 "	0	0	0	0	1	1	0	0	0	1
51 "	0	0	0	0	1	1	0	0	0	1
Δε δηλώθηκε	0	0	0	1	1	2	0	0	1	2
<b>ΣΥΝΟΛΟ</b>	<b>169</b>	<b>597</b>	<b>766</b>	<b>67</b>	<b>187</b>	<b>254</b>	<b>5</b>	<b>11</b>	<b>241</b>	<b>1.036</b>
Από τους οποίους ξένοι	16	22	38	2	6	8	0	1	18	47

ΤΡΙΤΟΒΑΘΜΙΑ ΕΚΠΑΙΔΕΥΣΗ  
TERTIARY EDUCATION

ΠΙΝΑΚΑΣ 71β. ΑΡΙΘΜΟΣ ΑΠΟΦΟΙΤΩΝ ΚΑΤΑ ΥΠΗΚΟΟΤΗΤΑ, ΕΠΙΠΕΔΟ ΚΑΙ ΦΥΛΟ, 2006/2007  
TABLE 71b. NUMBER OF GRADUATES BY NATIONALITY, LEVEL AND SEX, 2006/2007

ΤΡΙΤΟΒΑΘΜΙΑ ΠΑΝΕΠΙΣΤΗΜΙΑΚΗ-ΤΕΡΤΙΑΡΙΑ ΠΑΝΕΠΙΣΤΗΜΙΑΚΗ-ΤΕΡΤΙΑΡΙΑ UNIVERSITY

Υπηκοότητα Nationality	Προπτυχιακό Undergraduates		Μεταπτυχιακό Postgraduates		Διδακτορικό Doctoral		Γενικό σύνολο Grand total		Nationality				
	Άντρες Men	Γυναίκες Women	Σύνολο Total	Άντρες Men	Γυναίκες Women	Σύνολο Total	Άντρες Men	Γυναίκες Women		Σύνολο Total			
Κυπριακή	153	575	728	65	181	246	5	10	15	223	766	989	Cypriot
Ελληνοκύπριοι	151	567	718	65	178	243	5	10	15	221	755	976	Greek Cypriots
Τουρκοκύπριοι	0	0	0	0	1	1	0	0	0	0	1	1	Turkish Cypriots
Αρμένιοι	1	1	2	0	0	0	0	0	0	1	1	2	Armenians
Μαρονίτες	1	7	8	0	2	2	0	0	0	1	9	10	Maronities
Αλβανική	1	0	1	0	0	0	0	0	0	1	0	1	Greek
Αμερικάνικη	0	0	0	0	1	1	0	0	0	0	1	1	Greek
Γερμανική	1	0	1	0	0	0	0	0	0	1	0	1	Albanian
Ελληνική	14	20	34	2	4	6	0	1	1	16	25	41	Australian
Βρετανική	0	1	1	0	0	0	0	0	0	0	1	1	Boulgarian
Ρωσική	0	1	1	0	0	0	0	0	0	0	1	1	English
Σέρβικη	0	0	0	0	1	1	0	0	0	0	1	1	Romanian
<b>ΣΥΝΟΛΟ</b>	<b>169</b>	<b>597</b>	<b>766</b>	<b>67</b>	<b>187</b>	<b>254</b>	<b>5</b>	<b>11</b>	<b>16</b>	<b>241</b>	<b>795</b>	<b>1.036</b>	<b>TOTAL</b>



ΤΡΙΤΟΒΑΘΜΙΑ ΕΚΠΑΙΔΕΥΣΗ  
TERTIARY EDUCATION

ΠΙΝΑΚΑΣ 71γ. ΑΡΙΘΜΟΣ ΑΠΟΦΟΙΤΩΝ, ΚΥΠΡΙΟΙ/ΞΕΝΟΙ, ΚΑΤΑ ΚΛΑΔΟ ΣΠΟΥΔΩΝ ΚΑΙ ΕΠΙΠΕΔΟ, 2006/2007  
TABLE 71c. NUMBER OF GRADUATES, CYPRIOTS/FOREIGNERS, BY FIELD OF STUDY AND LEVEL, 2006/2007

ΤΡΙΤΟΒΑΘΜΙΑ ΠΑΝΕΠΙΣΤΗΜΙΑΚΗ-ΤΕΡΤΙΑΡΙΑ ΠΑΝΕΠΙΣΤΗΜΙΑΚΗ-ΤΕΡΤΙΑΡΙΑ UNIVERSITY

ISCED 97 <sup>(1)</sup>	Κλάδος σπουδών	Προπτυχιακό Undergraduates			Μεταπτυχιακό Postgraduates			Διδακτορικό Doctoral			Γενικό σύνολο Grand total			Field of study
		Κύπριοι Cypriots	Ξένοι Foreigners	Σύνολο Total	Κύπριοι Cypriots	Ξένοι Foreigners	Σύνολο Total	Κύπριοι Cypriots	Ξένοι Foreigners	Σύνολο Total	Κύπριοι Cypriots	Ξένοι Foreigners	Σύνολο Total	
142	<b>Παιδαγωγικά</b> Επιστήμη της Παιδαγωγικής	202	9	211	102	1	103	5	0	5	309	10	319	<b>Teacher training and education</b>
143	Παιδαγωγικά - Προδημοτική εκπαίδευση	41	3	44	0	0	0	0	0	0	41	3	44	Education science
144	Παιδαγωγικά - Δημοτική εκπαίδευση	161	6	167	0	0	0	0	0	0	161	6	167	Training for pre-school teachers
145	Παιδαγωγικά-Μέση εκπαίδευση	0	0	0	55	0	55	5	0	5	60	0	60	Training for teachers at basic levels
220	<b>Ανθρωπιστικές Σπουδές</b>	151	12	163	24	5	29	2	0	2	177	17	194	Training for teachers with subject specialisation
222	Ανθρωπιστικές	0	0	0	1	0	1	0	0	0	1	0	1	<b>Humanities</b>
223	Ξένες Γλώσσες	48	8	56	10	3	13	0	0	0	58	11	69	Humanities
224	Ελληνικές σπουδές	25	2	27	7	2	9	0	0	0	32	4	36	Foreign languages
225	Ιστορία, φιλοσοφία και συναφείς κλάδοι	27	0	27	4	0	4	0	0	0	31	0	31	Mother tongue
226	Ιστορία και αρχαιολογία	40	1	41	2	0	2	2	0	2	44	1	45	History, philosophy and related subjects
311	<b>Κοινωνικές επιστήμες</b>	136	5	141	13	0	13	1	0	1	150	5	155	History and archaeology
312	Ψυχολογία	26	3	29	11	0	11	1	0	1	38	3	41	Philosophy and ethics
313	Κοινωνιολογία και πολιτιστικές επιστήμες	34	0	34	0	0	0	0	0	0	34	0	34	<b>Social and behavioural Science</b>
314	Πολιτικές Επιστήμες	26	1	27	0	0	0	0	0	0	26	1	27	Science
343	<b>Διοίκηση επιχειρήσεων και συναφή</b> Χρηματοδοτικά, τραπεζικά και ασφαλιστικά	91	3	94	47	0	47	0	1	1	138	4	142	Sociology and cultural studies
		16	0	16	30	0	30	0	0	0	46	0	46	Political science and civics
														Economics
														<b>Business and Administration</b>
														Finance, banking, insurance

(Συνέχεια- cont'd)

ΤΡΙΤΟΒΑΘΜΙΑ ΕΚΠΑΙΔΕΥΣΗ  
TERTIARY EDUCATION

ΠΙΝΑΚΑΣ 71γ (συνέχ.). ΑΡΙΘΜΟΣ ΑΠΟΦΟΙΤΩΝ, ΚΥΠΡΙΟΙ/ΞΕΝΟΙ, ΚΑΤΑ ΚΛΑΔΟ ΣΠΟΥΔΩΝ ΚΑΙ ΕΠΙΠΕΔΟ, 2006/2007  
TABLE 71c (cont'd). NUMBER OF GRADUATES, CYPRIOTS/FOREIGNERS, BY FIELD OF STUDY AND LEVEL, 2006/2007

ΤΡΙΤΟΒΑΘΜΙΑ ΠΑΝΕΠΙΣΤΗΜΙΑΚΗ-ΤΕΡΤΙΑΡΙΑ ΠΑΝΕΠΙΣΤΗΜΙΑΚΗ-ΤΕΡΤΙΑΡΙΑ UNIVERSITY

ISCED 97 <sup>(1)</sup>	Κλάδος σπουδών	Προπτυχιακό Undergraduates			Μεταπτυχιακό Postgraduates			Διδακτορικό Doctoral			Γενικό σύνολο Grand total			Field of study
		Κύπριοι Cypriots	Ξένοι Foreigners	Σύνολο Total	Κύπριοι Cypriots	Ξένοι Foreigners	Σύνολο Total	Κύπριοι Cypriots	Ξένοι Foreigners	Σύνολο Total	Κύπριοι Cypriots	Ξένοι Foreigners	Σύνολο Total	
344	Λογιστικά	35	0	35	0	0	0	0	0	0	35	0	35	Accounting and taxation
345	Διοίκηση και Διεύθυνση	40	3	43	17	0	17	0	1	1	57	4	61	Management and administration
421	<b>Φυσιγονοστικές επιστήμες</b> Βιολογία και βιοχημική	0	0	0	1	1	2	0	0	0	1	1	2	<b>Life Science</b> Biology and biochemistry
441	<b>Φυσικές επιστήμες</b> Φυσική	47	1	48	14	0	14	6	0	6	67	1	68	<b>Physical sciences</b> Physics
442	Χημεία	24	0	24	10	0	10	0	0	0	34	0	34	Chemistry
		23	1	24	4	0	4	6	0	6	33	1	34	
	<b>Μαθηματικά και στατιστική</b>	30	0	30	11	1	12	0	0	0	41	1	42	<b>Mathematics and statistics</b>
460	Μαθηματικά και στατιστική	16	0	16	0	0	0	0	0	0	16	0	16	Mathematics and statistics
461	Μαθηματικά	14	0	14	3	1	4	0	0	0	17	1	18	Mathematics
462	Στατιστική	0	0	0	8	0	8	0	0	0	8	0	8	Statistics
481	<b>Πληροφορική</b> Επιστήμη των Υπολογιστών	42	4	46	29	0	29	1	0	1	72	4	76	<b>Computing</b> Computer science
		42	4	46	29	0	29	1	0	1	72	4	76	
	<b>Μηχανική</b>	15	3	18	5	0	5	0	0	0	20	3	23	<b>Engineering and engineering trades</b>
521	Μηχανολογία	8	3	11	3	0	3	0	0	0	11	3	14	Mechanics and metal work
522	Ηλεκτρολογία και ενέργεια	4	0	4	2	0	2	0	0	0	6	0	6	Electricity and energy
523	Ηλεκτρονική και αυτοματισμοί	3	0	3	0	0	0	0	0	0	3	0	3	Electronics and automation
	<b>Αρχιτεκτονική και πολιτική μηχανική</b>	14	1	15	0	0	0	0	0	0	14	1	15	<b>Architecture and building</b> Building and civil engineering
582	Πολιτική μηχανική	14	1	15	0	0	0	0	0	0	14	1	15	
	<b>ΣΥΝΟΛΟ</b>	728	38	766	246	8	254	15	1	16	989	47	1.036	<b>TOTAL</b>

**ΤΡΙΤΟΒΑΘΜΙΑ ΕΚΠΑΙΔΕΥΣΗ  
TERTIARY EDUCATION**

**ΠΙΝΑΚΑΣ 72. ΑΡΙΘΜΟΣ ΔΙΔΑΚΤΙΚΟΥ ΠΡΟΣΩΠΙΚΟΥ ΚΑΤΑ ΤΥΠΟ ΕΚΠΑΙΔΕΥΤΙΚΟΥ ΙΔΡΥΜΑΤΟΣ, ΘΕΣΗ ΚΑΙ ΦΥΛΟ, 2007/2008**

**TABLE 72. NUMBER OF TEACHING PERSONNEL BY TYPE OF INSTITUTION, POST AND SEX, 2007/2008**

**ΤΡΙΤΟΒΑΘΜΙΑ ΠΑΝΕΠΙΣΤΗΜΙΑΚΗ-TERTIARY UNIVERSITY**

Τύπος Εκπαιδευτικού Ιδρύματος και θέση	Άντρες Men	Γυναίκες Women	Σύνολο Total	Type of Institution and post
<b>ΔΗΜΟΣΙΑ</b>				<b>PUBLIC</b>
Καθηγητές	58	5	63	Professors
Αναπληρωτές καθηγητές	63	21	84	Associate professors
Επίκουροι καθηγητές	55	24	79	Assistant professors
Λέκτορες	51	27	78	Lecturers
Επισκέπτες καθηγητές	3	0	3	Visiting professors
Επισκέπτες αναπληρωτοί καθηγητές	1	0	1	Visiting associate professors
Επισκέπτες επίκουροι καθηγητές	1	0	1	Visiting assistant professors
Επισκέπτες λέκτορες	2	3	5	Visiting lecturers
Ειδικό εκπαιδευτικό προσωπικό	45	38	83	Special teaching staff
<b>Σύνολο</b>	<b>279</b>	<b>118</b>	<b>397</b>	<b>Total</b>
<b>ΙΔΙΩΤΙΚΑ</b>				<b>PRIVATE</b>
Καθηγητές	22	8	30	Professors
Αναπληρωτές καθηγητές	77	44	121	Associate professors
Επίκουροι καθηγητές	68	38	106	Assistant professors
Λέκτορες	59	44	103	Lecturers
Αναπληρωτές λέκτορες	2	3	5	Associate lectures
Επίκουροι λέκτορες	2	0	2	Assistant lectures
Επισκέπτες καθηγητές	1	1	2	Visiting professors
Ειδικό εκπαιδευτικό προσωπικό	53	38	91	Special teaching staff
<b>Σύνολο</b>	<b>284</b>	<b>176</b>	<b>460</b>	<b>Total</b>
<b>ΣΥΝΟΛΟ</b>	<b>563</b>	<b>294</b>	<b>857</b>	<b>TOTAL</b>

**ΤΡΙΤΟΒΑΘΜΙΑ ΕΚΠΑΙΔΕΥΣΗ  
TERTIARY EDUCATION**

**ΠΙΝΑΚΑΣ 73. ΑΡΙΘΜΟΣ ΔΙΔΑΚΤΙΚΟΥ ΠΡΟΣΩΠΙΚΟΥ ΚΑΤΑ ΤΥΠΟ ΕΚΠΑΙΔΕΥΤΙΚΟΥ ΙΔΡΥΜΑΤΟΣ, ΗΛΙΚΙΑ ΚΑΙ ΦΥΛΟ, 2007/2008**

**TABLE 73. NUMBER OF TEACHING PERSONNEL BY TYPE OF INSTITUTION, AGE AND SEX, 2007/2008**

**ΤΡΙΤΟΒΑΘΜΙΑ ΠΑΝΕΠΙΣΤΗΜΙΑΚΗ-TERTIARY UNIVERSITY**

Τύπος Εκπαιδευτικού Ιδρύματος και ηλικία	Άντρες Men	Γυναίκες Women	Σύνολο Total	Type of Institution and age
<b>ΔΗΜΟΣΙΑ</b>				<b>PUBLIC</b>
25-29 χρονών	3	9	12	25-29 year
30-34 "	47	24	71	30-34 "
35-39 "	52	29	81	35-39 "
40-44 "	60	22	82	40-44 "
45-49 "	53	17	70	45-49 "
50-54 "	26	10	36	50-54 "
55-59 "	24	4	28	55-59 "
60-64 "	10	3	13	60-64 "
65+ "	4	0	4	65+ "
<b>Σύνολο</b>	<b>279</b>	<b>118</b>	<b>397</b>	<b>Total</b>
<b>ΙΔΙΩΤΙΚΑ</b>				<b>PRIVATE</b>
25-29 χρονών	17	23	40	25-29 year
30-34 "	62	55	117	30-34 "
35-39 "	52	36	88	35-39 "
40-44 "	59	26	85	40-44 "
45-49 "	35	17	52	45-49 "
50-54 "	13	7	20	50-54 "
55-59 "	14	6	20	55-59 "
60-64 "	11	3	14	60-64 "
65+ "	21	3	24	65+ "
<b>Σύνολο</b>	<b>284</b>	<b>176</b>	<b>460</b>	<b>Total</b>
<b>ΣΥΝΟΛΟ</b>	<b>563</b>	<b>294</b>	<b>857</b>	<b>TOTAL</b>

**ΤΡΙΤΟΒΑΘΜΙΑ ΕΚΠΑΙΔΕΥΣΗ  
TERTIARY EDUCATION**

**ΠΙΝΑΚΑΣ 74. ΑΡΙΘΜΟΣ ΜΗ-ΔΙΔΑΚΤΙΚΟΥ ΠΡΟΣΩΠΙΚΟΥ ΚΑΤΑ ΤΥΠΟ ΕΚΠΑΙΔΕΥΤΙΚΟΥ ΙΔΡΥΜΑΤΟΣ, ΘΕΣΗ ΚΑΙ ΦΥΛΟ, 2007/2008**

**TABLE 74. NUMBER OF NON-TEACHING PERSONNEL BY TYPE OF INSTITUTION, POST AND SEX, 2007/2008**

**ΤΡΙΤΟΒΑΘΜΙΑ ΠΑΝΕΠΙΣΤΗΜΙΑΚΗ-TERTIARY UNIVERSITY**

Τύπος εκπαιδευτικού Ιδρύματος και θέση	Άντρες Men	Γυναίκες Women	Σύνολο Total	Type of institution and post
<b>ΔΗΜΟΣΙΑ</b>				<b>PUBLIC</b>
Βοηθοί έρευνας και διδασκαλίας	61	35	96	Teaching /Research assistants
Ακαδημαϊκή υποστήριξη φοιτητών	4	36	40	Academic support for students
Διοικητικό προσωπικό	100	246	346	Administrative personnel
Συντήρηση και λειτουργία	57	19	76	Maintenance and operations personnel
<b>Σύνολο</b>	<b>222</b>	<b>336</b>	<b>558</b>	<b>Total</b>
<b>ΙΔΙΩΤΙΚΑ</b>				<b>PRIVATE</b>
Βοηθοί έρευνας και διδασκαλίας	4	0	4	Teaching /Research assistants
Ακαδημαϊκή υποστήριξη φοιτητών	2	13	15	Academic support for students
Κοινωνική υποστήριξη και υποστήριξη υγείας	1	1	2	Health and social support
Διοικητικό προσωπικό	73	164	237	Administrative personnel
Συντήρηση και λειτουργία	12	23	35	Maintenance and operations personnel
<b>Σύνολο</b>	<b>92</b>	<b>201</b>	<b>293</b>	<b>Total</b>
<b>ΣΥΝΟΛΟ</b>	<b>222</b>	<b>336</b>	<b>558</b>	<b>TOTAL</b>

ΤΡΙΤΟΒΑΘΜΙΑ ΕΚΠΑΙΔΕΥΣΗ  
TERTIARY EDUCATION

ΠΙΝΑΚΑΣ 75. ΑΡΙΘΜΟΣ ΦΟΙΤΗΤΩΝ ΠΛΗΡΟΥΣ ΚΑΙ ΜΕΡΙΚΗΣ ΦΟΙΤΗΣΗΣ ΣΤΑ ΔΗΜΟΣΙΑ ΚΑΙ ΙΔΙΩΤΙΚΑ ΕΚΠΑΙΔΕΥΤΙΚΑ ΙΔΡΥΜΑΤΑ ΚΑΤΑ ΗΛΙΚΙΑ, ΕΠΙΠΕΔΟ ΚΑΙ ΦΥΛΟ, 2007/2008

TABLE 75. NUMBER OF FULL AND PART TIME STUDENTS IN PUBLIC AND PRIVATE EDUCATIONAL INSTITUTIONS BY AGE, LEVEL OF STUDY AND SEX, 2007/2008

ΤΡΙΤΟΒΑΘΜΙΑ ΜΗ-ΠΑΝΕΠΙΣΤΗΜΙΑΚΗ-ΤΕΡΤΙΑΡΙΑ NON-UNIVERSITY

Ηλικία φοιτητών	Πρώτο πτυχίο First degree		Μεταπτυχιακό Postgraduate		Γενικό σύνολο Grand total		Age of students
	Άντρες Men	Γυναίκες Women	Σύνολο Total	Άντρες Men	Γυναίκες Women	Σύνολο Total	
16 χρόνων	6	24	30	0	0	0	16 years
17 "	42	231	273	0	0	42	17 "
18 "	232	766	998	0	0	232	18 "
19 "	585	896	1.481	0	0	585	19 "
20 "	870	527	1.397	0	3	870	20 "
21 "	845	321	1.166	8	14	853	21 "
22 "	751	206	957	12	34	763	22 "
23 "	715	192	907	26	44	741	23 "
24 "	662	137	799	54	46	716	24 "
25 "	521	124	645	35	39	556	25 "
26 "	478	118	596	36	21	514	26 "
27 "	373	100	473	30	15	403	27 "
28 "	253	61	314	34	16	287	28 "
29 "	245	75	320	16	18	261	29 "
30-34"	292	121	413	60	28	352	30-34"
35-39 "	56	56	112	31	28	87	35-39 "
40+	13	27	40	50	54	63	40+
Δε δηλώθηκε	25	21	46	2	0	27	Not stated
<b>ΣΥΝΟΛΟ</b>	<b>6.964</b>	<b>4.003</b>	<b>10.967</b>	<b>394</b>	<b>360</b>	<b>7.358</b>	<b>TOTAL</b>
				<b>754</b>	<b>4.363</b>	<b>11.721</b>	

ΤΡΙΤΟΒΑΘΜΙΑ ΕΚΠΑΙΔΕΥΣΗ  
TERTIARY EDUCATION

ΠΙΝΑΚΑΣ 76. ΑΡΙΘΜΟΣ ΦΟΙΤΗΤΩΝ ΠΛΗΡΟΥΣ ΦΟΙΤΗΣΗΣ ΚΑΤΑ ΤΥΠΟ ΕΚΠΑΙΔΕΥΤΙΚΟΥ ΙΔΡΥΜΑΤΟΣ, ΗΛΙΚΙΑ, ΕΠΙΠΕΔΟ ΚΑΙ ΦΥΛΟ, 2007/2008  
TABLE 76. NUMBER OF FULL TIME STUDENTS BY TYPE OF INSTITUTION, AGE, LEVEL OF STUDY AND SEX, 2007/2008

ΤΡΙΤΟΒΑΘΜΙΑ ΜΗ-ΠΑΝΕΠΙΣΤΗΜΙΑΚΗ-ΤΕΡΤΙΑΡΥ NON-UNIVERSITY

Ηλικία φοιτητών	Πρώτο πτυχίο First degree		Μεταπτυχιακό Postgraduate		Γενικό σύνολο Grand total		Age of students			
	Άνδρες Men	Γυναίκες Women	Σύνολο Total	Άνδρες Men	Γυναίκες Women	Σύνολο Total				
<b>ΦΟΙΤΗΤΕΣ ΠΛΗΡΟΥΣ ΦΟΙΤΗΣΗΣ - ΔΗΜΟΣΙΕΣ ΣΧΟΛΕΣ</b> <b>FULL TIME STUDENTS - PUBLIC SCHOOLS</b>										
17 χρονών	2	3	5	0	0	0	2	3	5	17 years
18 "	52	73	125	0	0	0	52	73	125	18 "
19 "	185	173	358	0	0	0	185	173	358	19 "
20 "	136	169	305	0	0	0	136	169	305	20 "
21 "	99	40	139	0	0	0	99	40	139	21 "
22 "	91	15	106	0	0	0	91	15	106	22 "
23 "	56	26	82	0	0	0	56	26	82	23 "
24 "	52	21	73	0	0	0	52	21	73	24 "
25 "	68	25	93	0	0	0	68	25	93	25 "
26 "	64	26	90	0	0	0	64	26	90	26 "
27 "	40	24	64	0	0	0	40	24	64	27 "
28 "	33	8	41	0	0	0	33	8	41	28 "
29 "	20	9	29	0	0	0	20	9	29	29 "
30 -34"	17	12	29	0	0	0	17	12	29	30 -34"
35-39 "	9	5	14	3	7	10	12	12	24	35-39 "
40+ "	0	3	3	13	27	40	13	30	43	40+ "
<b>Σύνολο</b>	<b>924</b>	<b>632</b>	<b>1.556</b>	<b>16</b>	<b>34</b>	<b>50</b>	<b>940</b>	<b>666</b>	<b>1.606</b>	<b>Total</b>

(Συνέχεια-cont'd)

ΤΡΙΤΟΒΑΘΜΙΑ ΕΚΠΑΙΔΕΥΣΗ  
TERTIARY EDUCATION

ΠΙΝΑΚΑΣ 76 (συνέχ.). ΑΡΙΘΜΟΣ ΦΟΙΤΗΤΩΝ ΠΛΗΡΟΥΣ ΦΟΙΤΗΣΗΣ ΚΑΤΑ ΤΥΠΟ ΕΚΠΑΙΔΕΥΤΙΚΟΥ ΙΔΡΥΜΑΤΟΣ, ΗΛΙΚΙΑ, ΕΠΙΠΕΔΟ ΚΑΙ ΦΥΛΟ, 2007/2008  
TABLE 76 (cont'd). NUMBER OF FULL TIME STUDENTS BY TYPE OF INSTITUTION, AGE, LEVEL OF STUDY AND SEX, 2007/2008

ΤΡΙΤΟΒΑΘΜΙΑ ΜΗ-ΠΑΝΕΠΙΣΤΗΜΙΑΚΗ-ΤΕΡΤΙΑΡΥ NON-UNIVERSITY

Ηλικία φοιτητών	Πρώτο πτυχίο First degree		Μεταπτυχιακό Postgraduate		Γενικό σύνολο Grand total		Age of students		
	Άντρες Men	Γυναίκες Women	Σύνολο Total	Άντρες Men	Γυναίκες Women	Σύνολο Total			
<b>ΦΟΙΤΗΤΕΣ ΠΛΗΡΟΥΣ ΦΟΙΤΗΣΗΣ - ΙΔΙΩΤΙΚΕΣ ΣΧΟΛΕΣ</b> <b>FULL TIME STUDENTS - PRIVATE SCHOOLS</b>									
16 χρόνων	3	23	26	0	0	0	3	16 years	
17 "	29	196	225	0	0	0	29	17 "	
18 "	154	530	684	0	0	0	154	18 "	
19 "	316	538	854	0	0	0	316	19 "	
20 "	569	266	835	0	2	2	569	20 "	
21 "	613	205	818	8	12	20	621	21 "	
22 "	558	157	715	11	21	32	569	22 "	
23 "	555	129	684	21	16	37	576	23 "	
24 "	549	103	652	33	19	52	582	24 "	
25 "	413	88	501	24	12	36	437	25 "	
26 "	386	79	465	18	8	26	404	26 "	
27 "	309	65	374	17	3	20	326	27 "	
28 "	215	44	259	18	6	24	233	28 "	
29 "	220	52	272	11	6	17	231	29 "	
30 -34"	240	92	332	26	10	36	266	30-34 "	
35-39 "	36	34	70	7	4	11	43	35-39 "	
40+ "	8	14	22	8	4	12	16	40+ "	
Δε δηλώθηκε	24	21	45	1	0	1	25	Not Stated	
<b>Σύνολο</b>	<b>5.197</b>	<b>2.636</b>	<b>7.833</b>	<b>203</b>	<b>123</b>	<b>326</b>	<b>5.400</b>	<b>2.759</b>	<b>8.159</b>

(Συνέχεια-cont'd)





ΤΡΙΤΟΒΑΘΜΙΑ ΕΚΠΑΙΔΕΥΣΗ  
TERTIARY EDUCATION

ΠΙΝΑΚΑΣ 77. ΑΡΙΘΜΟΣ ΦΟΙΤΗΤΩΝ ΜΕΡΙΚΗΣ ΦΟΙΤΗΣΗΣ ΚΑΤΑ ΤΥΠΟ ΕΚΠΑΙΔΕΥΤΙΚΟΥ ΙΔΡΥΜΑΤΟΣ, ΗΛΙΚΙΑ, ΕΠΙΠΕΔΟ ΚΑΙ ΦΥΛΟ, 2007/2008  
TABLE 77. NUMBER OF PART TIME STUDENTS BY TYPE OF INSTITUTION, AGE, LEVEL OF STUDY AND SEX, 2007/2008

ΤΡΙΤΟΒΑΘΜΙΑ ΜΗ-ΠΑΝΕΠΙΣΤΗΜΙΑΚΗ-ΤΕΡΤΙΑΡΥ NON-UNIVERSITY

Ηλικία φοιτητών Age of students	Πρώτο πτυχίο First degree		Μεταπτυχιακό Postgraduate		Γενικό σύνολο Grand total	
	Άντρες Men	Γυναίκες Women	Σύνολο Total	Άντρες Men	Γυναίκες Women	Σύνολο Total
	ΦΟΙΤΗΤΕΣ ΜΕΡΙΚΗΣ ΦΟΙΤΗΣΗΣ - ΔΗΜΟΣΙΕΣ ΣΧΟΛΕΣ PART TIME STUDENTS - PUBLIC SCHOOLS					
23 χρόνων 23 years	0	0	0	0	1	1
25 " 25 "	0	0	0	0	2	2
26 " 26 "	0	0	0	4	0	4
27 " 27 "	0	0	0	2	4	6
28 " 28 "	0	0	0	1	3	4
29 " 29 "	0	0	0	1	2	3
30-34" 30-34"	0	0	0	2	2	4
35-39 " 35-39 "	0	0	0	2	0	2
40+ " 40+ "	0	0	0	4	0	4
<b>ΣΥΝΟΛΟ</b>	<b>0</b>	<b>0</b>	<b>0</b>	<b>16</b>	<b>14</b>	<b>30</b>

(Συνέχεια-Cont'd)

ΤΡΙΤΟΒΑΘΜΙΑ ΕΚΠΑΙΔΕΥΣΗ  
TERTIARY EDUCATION

ΠΙΝΑΚΑΣ 77 (συνέχ.). ΑΡΙΘΜΟΣ ΦΟΙΤΗΤΩΝ ΜΕΡΙΚΗΣ ΦΟΙΤΗΣΗΣ ΚΑΤΑ ΤΥΠΟ ΕΚΠΑΙΔΕΥΤΙΚΟΥ ΙΔΡΥΜΑΤΟΣ, ΗΛΙΚΙΑ, ΕΠΙΠΕΔΟ ΚΑΙ ΦΥΛΟ, 2007/2008  
TABLE 77 (cont'd). NUMBER OF PART TIME STUDENTS BY TYPE OF INSTITUTION, AGE, LEVEL OF STUDY AND SEX, 2007/2008

ΤΡΙΤΟΒΑΘΜΙΑ ΜΗ-ΠΑΝΕΠΙΣΤΗΜΙΑΚΗ-ΤΕΡΤΙΑΡΙΑ NON-UNIVERSITY

Ηλικία φοιτητών	Πρώτο πτυχίο First degree		Μεταπτυχιακό Postgraduate		Γενικό σύνολο Grand total		Age of students			
	Άντρες Men	Γυναίκες Women	Σύνολο Total	Άντρες Men	Γυναίκες Women	Σύνολο Total				
<b>ΦΟΙΤΗΤΕΣ ΜΕΡΙΚΗΣ ΦΟΙΤΗΣΗΣ - ΙΔΙΩΤΙΚΕΣ ΣΧΟΛΕΣ</b> <b>PART TIME STUDENTS - PRIVATE SCHOOLS</b>										
16 χρονών	3	1	4	0	0	0	3	1	4	16 years
17 "	11	32	43	0	0	0	11	32	43	17 "
18 "	26	163	189	0	0	0	26	163	189	18 "
19 "	84	185	269	0	0	0	84	185	269	19 "
20 "	165	92	257	0	1	1	165	93	258	20 "
21 "	133	76	209	0	2	2	133	78	211	21 "
22 "	102	34	136	1	13	14	103	47	150	22 "
23 "	104	37	141	5	27	32	109	64	173	23 "
24 "	61	13	74	21	27	48	82	40	122	24 "
25 "	40	11	51	11	25	36	51	36	87	25 "
26 "	28	13	41	14	13	27	42	26	68	26 "
27 "	24	11	35	11	8	19	35	19	54	27 "
28 "	5	9	14	15	7	22	20	16	36	28 "
29 "	5	14	19	4	10	14	9	24	33	29 "
30 -34"	35	17	52	32	16	48	67	33	100	30 -34"
35-39 "	11	17	28	19	17	36	30	34	64	35-39 "
40+ "	5	10	15	25	23	48	30	33	63	40+ "
Δε δηλώθηκε	1	0	1	1	0	1	2	0	2	Not Stated
<b>ΣΥΝΟΛΟ</b>	<b>843</b>	<b>735</b>	<b>1.578</b>	<b>159</b>	<b>189</b>	<b>348</b>	<b>1.002</b>	<b>924</b>	<b>1.926</b>	<b>TOTAL</b>

(Συνέχεια-Cont'd)

ΤΡΙΤΟΒΑΘΜΙΑ ΕΚΠΑΙΔΕΥΣΗ  
TERTIARY EDUCATION

ΠΙΝΑΚΑΣ 77 (συνέχ.). ΑΡΙΘΜΟΣ ΦΟΙΤΗΤΩΝ ΜΕΡΙΚΗΣ ΦΟΙΤΗΣΗΣ ΚΑΤΑ ΤΥΠΟ ΕΚΠΑΙΔΕΥΤΙΚΟΥ ΙΔΡΥΜΑΤΟΣ, ΗΛΙΚΙΑ, ΕΠΙΠΕΔΟ ΚΑΙ ΦΥΛΟ, 2007/2008  
TABLE 77 (cont'd). NUMBER OF PART TIME STUDENTS BY TYPE OF INSTITUTION, AGE, LEVEL OF STUDY AND SEX, 2007/2008

ΤΡΙΤΟΒΑΘΜΙΑ ΜΗ-ΠΑΝΕΠΙΣΤΗΜΙΑΚΗ-ΤΕΡΤΙΑΡΙΑ NON-UNIVERSITY

Ηλικία φοιτητών	Πρώτο πτυχίο First degree		Μεταπτυχιακό Postgraduate		Γενικό σύνολο Grand total		Age of students			
	Άντρες Men	Γυναίκες Women	Σύνολο Total	Άντρες Men	Γυναίκες Women	Σύνολο Total				
<b>ΦΟΙΤΗΤΕΣ ΜΕΡΙΚΗΣ ΦΟΙΤΗΣΗΣ - ΔΗΜΟΣΙΕΣ ΚΑΙ ΙΔΙΩΤΙΚΕΣ ΣΧΟΛΕΣ</b> <b>PART TIME STUDENTS - PUBLIC AND PRIVATE SCHOOLS</b>										
16 χρονών	3	1	4	0	0	0	3	1	4	16 years
17 "	11	32	43	0	0	0	11	32	43	17 "
18 "	26	163	189	0	0	0	26	163	189	18 "
19 "	84	185	269	0	0	0	84	185	269	19 "
20 "	165	92	257	0	1	1	165	93	258	20 "
21 "	133	76	209	0	2	2	133	78	211	21 "
22 "	102	34	136	1	13	14	103	47	150	22 "
23 "	104	37	141	5	28	33	109	65	174	23 "
24 "	61	13	74	21	27	48	82	40	122	24 "
25 "	40	11	51	11	27	38	51	38	89	25 "
26 "	28	13	41	18	13	31	46	26	72	26 "
27 "	24	11	35	13	12	25	37	23	60	27 "
28 "	5	9	14	16	10	26	21	19	40	28 "
29 "	5	14	19	5	12	17	10	26	36	29 "
30 -34"	35	17	52	34	18	52	69	35	104	30 -34"
35-39 "	11	17	28	21	17	38	32	34	66	35-39 "
40+ "	5	10	15	29	23	52	34	33	67	40+ "
Δε δηλώθηκε	1	0	1	1	0	1	2	0	2	Not Stated
<b>ΣΥΝΟΛΟ</b>	<b>843</b>	<b>735</b>	<b>1.578</b>	<b>175</b>	<b>203</b>	<b>378</b>	<b>1.018</b>	<b>938</b>	<b>1.956</b>	<b>TOTAL</b>



ΤΡΙΤΟΒΑΘΜΙΑ ΜΗ-ΠΑΝΕΠΙΣΤΗΜΙΑΚΗ-ΤΕΡΤΙΑΡΙΑ NON-UNIVERSITY

Τύπος εκπαιδευτικού ιδρύματος και χώρα υπηκοότητας	Πρώτο πτυχίο First degree		Μεταπτυχιακό Postgraduate		Γενικό σύνολο Grand total		Type of institution and country of citizenship
	Άντρες Men	Γυναίκες Women	Άντρες Men	Γυναίκες Women	Άντρες Men	Γυναίκες Women	
<b>ΔΗΜΟΣΙΕΣ ΣΧΟΛΕΣ - PUBLIC SCHOOLS</b>							
<b>Χώρες Ευρωπαϊκής Ένωσης</b>							<b>European Union countries</b>
Ελλάδα	6	0	0	0	6	0	Greece
<b>Σύνολο</b>	<b>6</b>	<b>0</b>	<b>0</b>	<b>0</b>	<b>6</b>	<b>0</b>	<b>Total</b>
<b>Άλλες χώρες</b>							<b>Other countries</b>
Γρενάδα	0	1	0	0	0	1	Grenada
Καμερούν	5	1	0	0	5	1	Cameroon
Κόστα Ρίκα	1	0	0	0	1	0	Costa Rica
Μαλδίβες	1	2	0	0	1	2	Maldives
Μαλί	1	1	0	0	1	1	Mali
Μπουρκίνα Φάσο	1	0	0	0	1	0	Burkina Faso
Παλαιστίνη	2	0	0	0	2	0	Palestine
Υεμένη	3	0	0	0	3	0	Yemen
<b>Σύνολο</b>	<b>14</b>	<b>5</b>	<b>0</b>	<b>0</b>	<b>14</b>	<b>5</b>	<b>Total</b>
<b>Σύνολο Δημοσίων</b>	<b>20</b>	<b>5</b>	<b>0</b>	<b>0</b>	<b>20</b>	<b>5</b>	<b>Total of Public</b>
<b>ΙΔΙΩΤΙΚΕΣ ΣΧΟΛΕΣ - PRIVATE SCHOOLS</b>							
<b>Χώρες Ευρωπαϊκής Ένωσης</b>							<b>European Union countries</b>
Βέλγιο	1	1	0	0	1	1	Belgium
Βουλγαρία	26	16	2	2	28	18	Bulgaria
Γαλλία	2	2	0	1	2	3	France
Γερμανία	0	2	1	1	1	3	Germany
Ελλάδα	19	20	4	3	23	23	Greece
Εσθονία	6	3	0	0	6	3	Estonia
Ηνωμένο Βασίλειο	7	11	2	3	9	14	United Kingdom
Ιρλανδία	0	1	0	0	0	1	Ireland
<b>Σύνολο</b>	<b>55</b>	<b>55</b>	<b>9</b>	<b>7</b>	<b>64</b>	<b>20</b>	<b>Total</b>

(Συνέχεια-Cont'd)

ΤΡΙΤΟΒΑΘΜΙΑ ΕΚΠΑΙΔΕΥΣΗ  
TERTIARY EDUCATION

ΠΙΝΑΚΑΣ 79 (συνέχ.). ΑΡΙΘΜΟΣ ΞΕΝΩΝ ΦΟΙΤΗΤΩΝ ΚΑΤΑ ΤΥΠΟ ΕΚΠΑΙΔΕΥΤΙΚΟΥ ΙΔΡΥΜΑΤΟΣ, ΧΩΡΑ ΥΠΗΚΟΟΤΗΤΑΣ, ΕΠΙΠΕΔΟ ΚΑΙ ΦΥΛΟ, 2007/2008  
TABLE 79 (cont'd). NUMBER OF FOREIGN STUDENTS BY TYPE OF INSTITUTION, COUNTRY OF CITIZENSHIP, LEVEL AND SEX, 2007/2008

ΤΡΙΤΟΒΑΘΜΙΑ ΜΗ-ΠΑΝΕΠΙΣΤΗΜΙΑΚΗ-ΤΕΡΤΙΑΡΥ NON-UNIVERSITY

Τύπος εκπαιδευτικού ιδρύματος και χώρα υπηκοότητας	Πρώτο πτυχίο First degree			Μεταπτυχιακό Postgraduate			Γενικό σύνολο Grand total			Type of institution and country of citizenship
	Άντρες Men	Γυναίκες Women	Σύνολο Total	Άντρες Men	Γυναίκες Women	Σύνολο Total	Άντρες Men	Γυναίκες Women	Σύνολο Total	
Ισπανία	1	0	1	0	0	0	1	0	1	Spain
Λετονία	1	9	10	0	0	0	1	9	10	Latvia
Λιθουανία	8	9	17	0	1	1	8	10	18	Lithuania
Πολωνία	0	6	6	0	0	0	0	6	6	Poland
Τσεχία	1	1	2	0	1	1	1	2	3	Czech Republic
Σλοβακία	1	10	11	0	0	0	1	10	11	Slovak Republic
Ρουμανία	2	5	7	1	0	1	3	5	8	Romania
<b>Σύνολο</b>	<b>75</b>	<b>96</b>	<b>171</b>	<b>10</b>	<b>12</b>	<b>22</b>	<b>85</b>	<b>108</b>	<b>193</b>	<b>Total</b>
<u>Άλλες χώρες</u>										<u>Other countries</u>
Αίγυπτος	12	1	13	0	0	0	12	1	13	Egypt
Αλβανία	0	2	2	0	0	0	0	2	2	Albania
Αρμενία	8	2	10	1	2	3	9	4	13	Ermenia
Βιετνάμ	57	12	69	0	0	0	57	12	69	Vietnam
Γεωργία	1	8	9	0	0	0	1	8	9	Georgia
Γκάνα	18	3	21	3	0	3	21	3	24	Ghana
Ζιμπάμπουε	13	8	21	1	0	1	14	8	22	Zimbabwe
Ινδία	925	18	943	69	3	72	994	21	1.015	India
Ιράν	29	20	49	0	2	2	29	22	51	Iran
Καμερούν	129	67	196	10	9	19	139	76	215	Cameroon
Κίνα	452	384	836	16	16	32	468	400	868	China
Κονγκό	8	3	11	0	0	0	8	3	11	Congo
Κροατία	1	0	1	0	0	0	1	0	1	Croatia
Λευκορωσία	7	19	26	1	1	2	8	20	28	Belarus
Λίβανος	7	4	11	2	0	2	9	4	13	Lebanon
Μαρόκκο	63	20	83	5	0	5	68	20	88	Morocco

(Συνέχεια-Cont'd)

ΤΡΙΤΟΒΑΘΜΙΑ ΕΚΠΑΙΔΕΥΣΗ  
TERTIARY EDUCATION

ΠΙΝΑΚΑΣ 79 (συνέχ.). ΑΡΙΘΜΟΣ ΞΕΝΩΝ ΦΟΙΤΗΤΩΝ ΚΑΤΑ ΤΥΠΟ ΕΚΠΑΙΔΕΥΤΙΚΟΥ ΙΔΡΥΜΑΤΟΣ, ΧΩΡΑ ΥΠΗΚΟΟΤΗΤΑΣ, ΕΠΙΠΕΔΟ ΚΑΙ ΦΥΛΟ, 2007/2008  
TABLE 79 (cont'd). NUMBER OF FOREIGN STUDENTS BY TYPE OF INSTITUTION, COUNTRY OF CITIZENSHIP, LEVEL AND SEX, 2007/2008

ΤΡΙΤΟΒΑΘΜΙΑ ΜΗ-ΠΑΝΕΠΙΣΤΗΜΙΑΚΗ-TERTIARY NON-UNIVERSITY

Τύπος εκπαιδευτικού ιδρύματος και χώρα υπηκοότητας	Πρώτο πτυχίο First degree			Μεταπτυχιακό Postgraduate			Γενικό σύνολο Grand total			Type of institution and country of citizenship
	Άντρες Men	Γυναίκες Women	Σύνολο Total	Άντρες Men	Γυναίκες Women	Σύνολο Total	Άντρες Men	Γυναίκες Women	Σύνολο Total	
Μολδαβία	4	12	16	0	0	0	4	12	16	Moldova
Μπανγκλαντές	1.429	40	1.469	16	0	16	1.445	40	1.485	Bangladesh
Μιανμάρ	8	3	11	1	0	1	9	3	12	Myanmar
Νεπάλ	242	29	271	28	4	32	270	33	303	Nepal
Νιγηρία	31	9	40	6	2	8	37	11	48	Nigeria
Νορβηγία	0	0	0	0	1	1	0	1	1	Norway
Ουκρανία	30	46	76	9	27	36	39	73	112	Ukraine
Πακιστάν	667	7	674	11	1	12	678	8	686	Pakistan
Ρωσία	51	113	164	6	17	23	57	130	187	Russia
Σερβία	5	3	8	0	1	1	5	4	9	Serbia
Σρι Λάνκα	313	92	405	1	0	1	314	92	406	Sri Lanka
Συρία	68	3	71	4	0	4	72	3	75	Syria
Άλλες χώρες	117	79	196	7	4	11	124	83	207	Other countries
<b>Σύνολο</b>	<b>4.695</b>	<b>1.007</b>	<b>5.702</b>	<b>197</b>	<b>90</b>	<b>287</b>	<b>4.892</b>	<b>1.097</b>	<b>5.989</b>	<b>Total</b>
<b>Σύνολο Ιδιωτικών</b>	<b>4.770</b>	<b>1.103</b>	<b>5.873</b>	<b>207</b>	<b>102</b>	<b>309</b>	<b>4.977</b>	<b>1.205</b>	<b>6.182</b>	<b>Total of Private</b>
<b>ΓΕΝΙΚΟ ΣΥΝΟΛΟ</b>	<b>4.790</b>	<b>1.108</b>	<b>5.898</b>	<b>207</b>	<b>102</b>	<b>309</b>	<b>4.997</b>	<b>1.210</b>	<b>6.207</b>	<b>GRAND TOTAL</b>



ΠΙΝΑΚΑΣ 80. ΑΝΑΛΥΣΗ ΕΓΓΡΑΦΩΝ ΚΑΤΑ ΕΠΙΠΕΔΟ ΣΠΟΥΔΩΝ, ΤΥΠΟ ΕΚΠΑΙΔΕΥΤΙΚΟΥ ΙΔΡΥΜΑΤΟΣ ΚΑΙ ΦΥΛΟ, 2007/2008  
TABLE 80. ANALYSIS OF ENROLMENTS BY LEVEL OF STUDIES, TYPE OF EDUCATIONAL INSTITUTION AND SEX, 2007/2008

ΤΡΙΤΟΒΑΘΜΙΑ ΜΗ-ΠΑΝΕΠΙΣΤΗΜΙΑΚΗ-ΤΕΡΤΙΑΡΙΑ NON-UNIVERSITY

Επίπεδο και είδος εγγραφής	Δημόσια Public		Ιδιωτικά Private		Γενικό σύνολο Grand total		Level and type of enrolment
	Άντρες Men	Γυναίκες Women	Άντρες Men	Γυναίκες Women	Άντρες Men	Γυναίκες Women	
<b>ΠΡΩΤΟ ΠΤΥΧΙΟ</b>							<b>FIRST DEGREE</b>
Νέες εγγραφές	259	228	487	1.131	1.811	1.359	New entrants
Επανεγγραφές	4	3	7	275	399	278	Re-entrants
Συνεχίζουν	661	401	1.062	1.965	4.754	2.366	Continuing
<b>Σύνολο εγγραφών πρώτου πτυχίου</b>	<b>924</b>	<b>632</b>	<b>1.556</b>	<b>3.371</b>	<b>6.964</b>	<b>4.003</b>	<b>Total enrolments of first degree</b>
<b>ΜΕΤΑΠΤΥΧΙΑΚΟ</b>							<b>POSTGRADUATE</b>
Νέες εγγραφές	32	48	80	90	129	138	New entrants
Επανεγγραφές	0	0	0	2	0	2	Re-entrants
Συνεχίζουν	0	0	0	220	265	220	Continuing
<b>Σύνολο εγγραφών μεταπτυχιακού</b>	<b>32</b>	<b>48</b>	<b>80</b>	<b>312</b>	<b>394</b>	<b>360</b>	<b>Total enrolments of postgraduates</b>

ΤΡΙΤΟΒΑΘΜΙΑ ΕΚΠΑΙΔΕΥΣΗ  
TERTIARY EDUCATION

ΠΙΝΑΚΑΣ 81. ΝΕΕΣ ΕΓΓΡΑΦΕΣ ΚΑΤΑ ΤΥΠΟ ΕΚΠΑΙΔΕΥΤΙΚΟΥ ΙΔΡΥΜΑΤΟΣ, ΗΛΙΚΙΑ, ΕΠΙΠΕΔΟ ΣΠΟΥΔΩΝ ΚΑΙ ΦΥΛΟ, 2007/2008  
TABLE 81. NEW ENTRANTS BY TYPE OF INSTITUTION, AGE, LEVEL OF STUDIES AND SEX, 2007/2008

ΤΡΙΤΟΒΑΘΜΙΑ ΜΗ-ΠΑΝΕΠΙΣΤΗΜΙΑΚΗ-ΤΕΡΤΙΑΡΙΑ NON-UNIVERSITY

Τύπος εκπαιδευτικού ιδρύματος και ηλικία φοιτητών	Πρώτο πτυχίο First degree		Μεταπτυχιακό Postgraduate		Γενικό σύνολο Grand total		Type of institution and age of students
	Άντρες Men	Γυναίκες Women	Σύνολο Total	Άντρες Men	Γυναίκες Women	Σύνολο Total	
<b>ΔΗΜΟΣΙΑ</b>							<b>PUBLIC</b>
17 χρόνων	2	3	5	0	0	0	17 years
18 "	27	32	59	0	0	0	18 "
19 "	88	85	173	0	0	0	19 "
20 "	6	17	23	0	0	0	20 "
21 "	22	10	32	0	0	0	21 "
22 "	20	3	23	0	0	0	22 "
23 "	15	15	30	0	1	1	23 "
24 "	19	16	35	0	0	0	24 "
25 "	18	13	31	0	2	2	25 "
26 "	13	13	26	4	0	4	26 "
27 "	11	8	19	2	4	6	27 "
28 "	9	2	11	1	3	4	28 "
29 "	5	3	8	1	2	3	29 "
30-34 "	2	4	6	2	2	4	30-34 "
35-39 "	2	1	3	5	7	12	35-39 "
40+	0	3	3	17	27	44	40+
<b>Σύνολο</b>	<b>259</b>	<b>228</b>	<b>487</b>	<b>32</b>	<b>48</b>	<b>80</b>	<b>Total</b>
Από τους οποίους ξένοι	4	2	6	0	0	0	<i>Of which foreigners</i>

(Συνέχεια-Cont'd)

ΤΡΙΤΟΒΑΘΜΙΑ ΕΚΠΑΙΔΕΥΣΗ  
TERTIARY EDUCATION

ΠΙΝΑΚΑΣ 81(συνέχ.). ΝΕΕΣ ΕΓΓΡΑΦΕΣ ΚΑΤΑ ΤΥΠΟ ΕΚΠΑΙΔΕΥΤΙΚΟΥ ΙΔΡΥΜΑΤΟΣ, ΗΛΙΚΙΑ, ΕΠΙΠΕΔΟ ΣΠΟΥΔΩΝ ΚΑΙ ΦΥΛΟ, 2007/2008  
TABLE 81(cont'd). NEW ENTRANTS BY TYPE OF INSTITUTION, AGE, LEVEL OF STUDIES AND SEX, 2007/2008

ΤΡΙΤΟΒΑΘΜΙΑ ΜΗ-ΠΑΝΕΠΙΣΤΗΜΙΑΚΗ-ΤΕΡΤΙΑΡΙΑ NON-UNIVERSITY

Τύπος εκπαιδευτικού ιδρύματος και ηλικία φοιτητών	Πρώτο πτυχίο First degree			Μεταπτυχιακό Postgraduate			Γενικό σύνολο Grand total			Type of institution and age of students
	Άντρες Men	Γυναίκες Women	Σύνολο Total	Άντρες Men	Γυναίκες Women	Σύνολο Total	Άντρες Men	Γυναίκες Women	Σύνολο Total	
<b>ΙΑΩΣΤΙΚΑ</b>										<b>PRIVATE</b>
16 χρόνων	3	23	26	0	0	0	3	23	26	16 years
17 "	16	173	189	0	0	0	16	173	189	17 "
18 "	80	378	458	0	0	0	80	378	458	18 "
19 "	146	153	299	0	0	0	146	153	299	19 "
20 "	283	72	355	0	2	2	283	74	357	20 "
21 "	161	55	216	3	10	13	164	65	229	21 "
22 "	141	27	168	6	14	20	147	41	188	22 "
23 "	150	42	192	9	11	20	159	53	212	23 "
24 "	128	40	168	17	7	24	145	47	192	24 "
25 "	103	24	127	10	7	17	113	31	144	25 "
26 "	95	28	123	11	5	16	106	33	139	26 "
27 "	68	18	86	3	1	4	71	19	90	27 "
28 "	33	13	46	6	4	10	39	17	56	28 "
29 "	64	24	88	6	5	11	70	29	99	29 "
30-34 "	50	31	81	11	7	18	61	38	99	30-34 "
35-39 "	13	13	26	5	7	12	18	20	38	35-39 "
40+	3	8	11	9	10	19	12	18	30	40+
Δεν δηλώθηκε	15	9	24	1	0	1	16	9	25	Not stated
<b>Σύνολο</b>	<b>1.552</b>	<b>1.131</b>	<b>2.683</b>	<b>97</b>	<b>90</b>	<b>187</b>	<b>1.649</b>	<b>1.221</b>	<b>2.870</b>	<b>Total</b>
<i>Από τους οποίους ξένοι</i>	<i>1.257</i>	<i>282</i>	<i>1.539</i>	<i>67</i>	<i>50</i>	<i>117</i>	<i>1.324</i>	<i>332</i>	<i>1.656</i>	<i>Of which foreigners</i>



ΤΡΙΤΟΒΑΘΜΙΑ ΕΚΠΑΙΔΕΥΣΗ  
TERTIARY EDUCATION

ΠΙΝΑΚΑΣ 82(συνέχ.). ΔΡΙΘΜΟΣ ΦΟΙΤΗΤΩΝ ΚΑΤΑ ΤΥΠΟ ΕΚΠΑΙΔΕΥΤΙΚΟΥ ΙΔΡΥΜΑΤΟΣ, ΚΛΑΔΟ ΣΠΟΥΔΩΝ, ΕΠΙΠΕΔΟ ΚΑΙ ΦΥΛΟ, 2007/2008  
TABLE 82(cont'd). NUMBER OF STUDENTS BY TYPE OF INSTITUTION, FIELD OF STUDIES, LEVEL AND SEX, 2007/2008

ΤΡΙΤΟΒΑΘΜΙΑ ΜΗ-ΠΑΝΕΠΙΣΤΗΜΙΑΚΗ-TERTIARY NON-UNIVERSITY

ISCED 97 <sup>(1)</sup>	Τύπος εκπαιδευτικού ιδρύματος και κλάδος σπουδών	Πρώτο πτυχίο First degree			Μεταπτυχιακό Postgraduate			Type of institution and field of study
		Αντρες Men	Γυναίκες Women	Σύνολο Total	Από τους οποίους ξένοι Of which foreigners	Αντρες Men	Γυναίκες Women	
<b>140</b>	<b>ΙΔΙΩΤΙΚΑ</b>							<b>PRIVATE</b>
	<b>Παιδαγωγικά</b>							<b>Teacher training and education</b>
142	Επιστήμη της εκπαίδευσης	18	69	87	44	0	0	Teacher training and education science
143	Παιδαγωγικά - Προδημοτική εκπαίδευση	1	15	16	0	0	0	Education science for primary schools
144	Παιδαγωγικά - Δημοτική εκπαίδευση	13	54	67	43	0	0	Education science for primary schools
146	Εκπαιδευτικοί για επαγγελματικά θέματα	2	0	2	0	0	0	Training for teachers of vocational subjects
<b>210</b>	<b>Τέχνες</b>	<b>330</b>	<b>321</b>	<b>651</b>	<b>154</b>	<b>3</b>	<b>6</b>	<b>Arts</b>
211	Καλές τέχνες	7	10	17	11	3	4	Fine arts
212	Μουσική, χορός, υποκριτική	27	36	63	1	0	0	Music and performing arts
213	Οπτικοακουστική παραγωγή	191	134	325	46	0	0	Audio visual technics and media production
214	Σχέδιο	105	141	246	96	0	2	Design
<b>310</b>	<b>Κοινωνικές επιστήμες</b>	<b>6</b>	<b>16</b>	<b>22</b>	<b>5</b>	<b>2</b>	<b>30</b>	<b>Social and behavioural Science</b>
310	Κοινωνικές επιστήμες	1	0	1	0	0	0	Social and behavioural science
311	Ψυχολογία	2	5	7	1	0	28	Psychology
312	Κοινωνιολογία και πολιτιστικές επιστήμες	1	8	9	2	2	4	Sociology and cultural studies
313	Πολιτικές επιστήμες	2	3	5	2	0	0	Political science and civics
<b>320</b>	<b>Δημοσιογραφία και βιβλιοθηκονομία</b>	<b>37</b>	<b>36</b>	<b>73</b>	<b>7</b>	<b>0</b>	<b>0</b>	<b>Journalism and information</b>
321	Δημοσιογραφία, μέσα μαζικής ενημέρωσης	37	36	73	7	0	0	Journalism and reporting
<b>340</b>	<b>Διοίκηση επιχειρήσεων και συναφή</b>	<b>4.269</b>	<b>1.895</b>	<b>6.164</b>	<b>4.605</b>	<b>351</b>	<b>269</b>	<b>Business and Administration</b>
340	Διοίκηση επιχειρήσεων και συναφή	1.699	484	2.183	1.693	272	171	Business and administration
342	Μάρκετινγκ/Διαφήμιση/Δημόσιες σχέσεις	217	138	355	262	1	5	Marketing, advertising, public relations
343	Χρηματοδοτική, τραπεζικά, ασφάλειες	277	23	300	285	2	4	Finance, banking, insurance
344	Λογιστική και φορολογικά	90	100	190	66	0	0	Accounting and taxation

(Συνέχεια-Cont'd)

ΤΡΙΤΟΒΑΘΜΙΑ ΕΚΠΑΙΔΕΥΣΗ  
TERTIARY EDUCATION

ΠΙΝΑΚΑΣ 82(συνέζ.). ΑΡΙΘΜΟΣ ΦΟΙΤΗΤΩΝ ΚΑΤΑ ΤΥΠΟ ΕΚΠΑΙΔΕΥΤΙΚΟΥ ΙΔΡΥΜΑΤΟΣ, ΚΛΑΔΟ ΣΠΟΥΔΩΝ, ΕΠΙΠΕΔΟ ΚΑΙ ΦΥΛΟ, 2007/2008  
TABLE 82(cont'd). NUMBER OF STUDENTS BY TYPE OF INSTITUTION, FIELD OF STUDIES, LEVEL AND SEX, 2007/2008

ΤΡΙΤΟΒΑΘΜΙΑ ΜΗ-ΠΑΝΕΠΙΣΤΗΜΙΑΚΗ-TERTIARY NON-UNIVERSITY

ISCED 97 <sup>(1)</sup>	Τύπος εκπαιδευτικού ιδρύματος και κλάδος σπουδών	Πρώτο πτυχίο First degree			Μεταπτυχιακό Postgraduate			Type of institution and field of study		
		Αντρες Men	Γυναίκες Women	Σύνολο Total	Από τους οποίους ξένοι Of which foreigners	Αντρες Men	Γυναίκες Women		Σύνολο Total	Από τους οποίους ξένοι Of which foreigners
345	Διεύθυνση και διοίκηση	1.977	438	2.415	2.284	76	89	165	49	Management and administration
346	Γραμματειακές σπουδές	9	712	721	15	0	0	0	0	Secretarial and office work
<b>380</b>	<b>Νομικά</b>	<b>10</b>	<b>11</b>	<b>21</b>	<b>1</b>	<b>0</b>	<b>0</b>	<b>0</b>	<b>0</b>	<b>Law</b>
380	Νομικά	10	11	21	1	0	0	0	0	Law
<b>420</b>	<b>Φυσιογνωστικές επιστήμες</b>	<b>2</b>	<b>3</b>	<b>5</b>	<b>4</b>	<b>0</b>	<b>0</b>	<b>0</b>	<b>0</b>	<b>Life science</b>
421	Βιολογία, βιοχημεία	2	3	5	4	0	0	0	0	Biology and biochemistry
<b>440</b>	<b>Φυσικές επιστήμες</b>	<b>3</b>	<b>5</b>	<b>8</b>	<b>0</b>	<b>0</b>	<b>0</b>	<b>0</b>	<b>0</b>	<b>Physical sciences</b>
443	Γεωργία, γεωλογία, μετεωρολογία	3	5	8	0	0	0	0	0	Earth science
<b>480</b>	<b>Πληροφορική</b>	<b>664</b>	<b>128</b>	<b>792</b>	<b>437</b>	<b>0</b>	<b>0</b>	<b>0</b>	<b>0</b>	<b>Computing</b>
481	Επιστήμη των Ηλεκτρονικών Υπολογιστών	556	113	669	421	0	0	0	0	Computer Science
482	Χρήση των Ηλεκτρονικών Υπολογιστών	108	15	123	16	0	0	0	0	Computer use
<b>520</b>	<b>Μηχανική</b>	<b>31</b>	<b>1</b>	<b>32</b>	<b>14</b>	<b>0</b>	<b>0</b>	<b>0</b>	<b>0</b>	<b>Engineering and engineering trades</b>
521	Μηχανολογία	2	0	2	0	0	0	0	0	Mechanics and metal work
523	Ηλεκτρονική και αυτοματισμοί	29	1	30	14	0	0	0	0	Electronics and automation
<b>580</b>	<b>Αρχιτεκτονική και πολιτική μηχανική</b>	<b>40</b>	<b>38</b>	<b>78</b>	<b>13</b>	<b>0</b>	<b>0</b>	<b>0</b>	<b>0</b>	<b>Architecture and building</b>
581	Αρχιτεκτονική, πολεοδομία	39	34	73	13	0	0	0	0	Architecture and town planning
582	Πολιτική μηχανική, οικοδομική επιστήμη	1	4	5	0	0	0	0	0	Building and civil engineering
<b>720</b>	<b>Υγεία</b>	<b>79</b>	<b>294</b>	<b>373</b>	<b>6</b>	<b>6</b>	<b>7</b>	<b>13</b>	<b>3</b>	<b>Health</b>
720	Υγεία	0	0	0	0	6	7	13	3	Health
721	Ιατρική	24	32	56	2	0	0	0	0	Medicine
726	Θεραπεία και επανόρθωση	2	10	12	0	0	0	0	0	Therapy and rehabilitation
727	Φαρμακευτική	35	25	60	1	0	0	0	0	Pharmacy

(Συνέχεια-Cont'd)

ΤΡΙΤΟΒΑΘΜΙΑ ΕΚΠΑΙΔΕΥΣΗ  
TERTIARY EDUCATION

ΠΙΝΑΚΑΣ 82(συνέχ.). ΑΡΙΘΜΟΣ ΦΟΙΤΗΤΩΝ ΚΑΤΑ ΤΥΠΟ ΕΚΠΑΙΔΕΥΤΙΚΟΥ ΙΔΡΥΜΑΤΟΣ, ΚΛΑΔΟ ΣΠΟΥΔΩΝ, ΕΠΙΠΕΔΟ ΚΑΙ ΦΥΛΟ, 2007/2008

TABLE 82(cont'd). NUMBER OF STUDENTS BY TYPE OF INSTITUTION, FIELD OF STUDIES, LEVEL AND SEX, 2007/2008

ΤΡΙΤΟΒΑΘΜΙΑ ΜΗ-ΠΑΝΕΠΙΣΤΗΜΙΑΚΗ-TERTIARY NON-UNIVERSITY

ISCED 97 <sup>(1)</sup>	Τύπος εκπαιδευτικού ιδρύματος και κλάδος σπουδών	Πρώτο πτυχίο First degree			Μεταπτυχιακό Postgraduate			Type of institution and field of study	
		Άντρες Men	Γυναίκες Women	Σύνολο Total	Από τους οποίους ξένοι Of which foreigners	Άντρες Men	Γυναίκες Women		Σύνολο Total
<b>760</b>	<b>Κοινωνικές υπηρεσίες</b>	<b>16</b>	<b>129</b>	<b>145</b>	<b>2</b>	<b>0</b>	<b>0</b>	<b>0</b>	<b>Social services</b>
761	Φροντίδα παιδιών και υπηρεσίες νέων	2	98	100	1	0	0	0	Child care and youth services
762	Κοινωνικοί λειτουργοί, σύμβουλοι	14	31	45	1	0	0	0	Social work and counseling
<b>810</b>	<b>Προσωπικές υπηρεσίες</b>	<b>553</b>	<b>652</b>	<b>1.205</b>	<b>584</b>	<b>0</b>	<b>0</b>	<b>0</b>	<b>Personal services</b>
811	Ξενοδοχειακά, εστιατόρια	116	16	132	52	0	0	0	Hotel, restaurant and catering
812	Τουριστικά και ταξιδιωτικά	432	80	512	506	0	0	0	Travel, tourism and leisure
815	Φροντίδα ομορφιάς	5	556	561	26	0	0	0	Hair and beauty services
	<b>Σύνολο Ιδιωτικών</b>	<b>6.058</b>	<b>3.598</b>	<b>9.656</b>	<b>5.876</b>	<b>362</b>	<b>312</b>	<b>674</b>	<b>Total of Private</b>
	<b>ΓΕΝΙΚΟ ΣΥΝΟΛΟ</b>	<b>6.982</b>	<b>4.230</b>	<b>11.212</b>	<b>5.901</b>	<b>394</b>	<b>360</b>	<b>754</b>	<b>GRAND TOTAL</b>

(1) Διεθνές σύστημα ταξινόμησης της εκπαίδευσης, κλάδοι σπουδών, ISCED97, UNESCO

(1) International standard classification of education, fields of study, ISCED97, UNESCO





ΤΡΙΤΟΒΑΘΜΙΑ ΕΚΠΑΙΔΕΥΣΗ  
TERTIARY EDUCATION

ΠΙΝΑΚΑΣ 83(συνέχ.). ΑΡΙΘΜΟΣ ΑΠΟΦΟΙΤΩΝ ΠΡΩΤΟΥ ΠΤΥΧΙΟΥ ΑΚΑΔΗΜΑΙΚΟΥ ΕΤΟΥΣ 2006/2007, ΚΑΤΑ ΤΥΠΟ ΕΚΠΑΙΔΕΥΤΙΚΟΥ ΙΔΡΥΜΑΤΟΣ,

ΚΛΑΔΟ ΣΠΟΥΔΩΝ, ΚΑΝΟΝΙΚΗ ΔΙΑΡΚΕΙΑ ΣΠΟΥΔΩΝ ΚΑΙ ΦΥΛΟ

TABLE 83(cont'd). NUMBER OF GRADUATES OF FIRST DEGREE OF ACADEMIC YEAR 2006/2007, BY TYPE OF INSTITUTION, FIELD OF STUDY, DURATION OF STUDIES AND SEX

ΤΡΙΤΟΒΑΘΜΙΑ ΜΗ-ΠΑΝΕΠΙΣΤΗΜΙΑΚΗ-ΤΕΡΤΙΑΡΙΑ NON-UNIVERSITY

ISCED 97 <sup>(1)</sup>	Τύπος εκπαιδευτικού ιδρύματος και κλάδος σπουδών	Διάρκεια σπουδών πρώτου πτυχίου - Duration of first degree												Type of institution and field of study
		1 χρόνο 1 year		2 χρόνια 2 years		3 χρόνια 3 years		4 χρόνια 4 years		Γενικό σύνολο Grand total				
		Αντρες Men	Γυναίκες Women	Αντρες Men	Γυναίκες Women	Αντρες Men	Γυναίκες Women	Αντρες Men	Γυναίκες Women	Αντρες Men	Γυναίκες Women			
	<b>ΙΔΙΩΤΙΚΑ</b>													<b>PRIVATE</b>
140	<b>Παιδαγωγικά</b>	0	0	4	9	0	0	0	1	132	5	141	146	<b>Teacher training and education</b>
142	Επιστήμη της εκπαίδευσης	0	0	4	9	0	0	0	0	0	4	9	13	Teacher training and education science
143	Παιδαγωγικά - Προδημοτική εκπαίδευση	0	0	0	0	0	0	0	1	132	1	132	133	Education science for preprimary schools
210	<b>Τέχνες</b>	0	0	16	13	19	23	23	40	58	76	134	<b>Arts</b>	
211	Καλές τέχνες	0	0	0	0	1	5	0	0	1	5	6	Fine arts	
212	Μουσική, χορός, υποκριτική	0	0	0	0	7	9	0	0	7	9	16	Music and performing arts	
213	Οπτικοακουστική παραγωγή	0	0	9	0	0	0	0	6	3	15	18	Audio visual technics and media production	
214	Σχέδιο	0	0	7	13	11	9	17	37	35	59	94	Design	
220	<b>Ανθρωπιστικές σπουδές</b>	0	0	0	1	0	0	1	4	1	5	6	<b>Humanities</b>	
222	Ξένες γλώσσες	0	0	0	1	0	0	1	4	1	5	6	Foreign languages	
310	<b>Κοινωνικές επιστήμες</b>	0	0	2	4	0	0	5	19	7	23	30	<b>Social and behavioural Science</b>	
310	Κοινωνικές επιστήμες	0	0	1	2	0	0	0	0	1	2	3	Social and behavioural science	
311	Ψυχολογία	0	0	0	0	0	0	2	7	2	7	9	Psychology	
312	Κοινωνιολογία και πολιτιστικές επιστήμες	0	0	0	2	0	0	0	4	0	6	6	Sociology and cultural studies	
313	Πολιτικές επιστήμες	0	0	1	0	0	0	3	8	4	8	12	Political science and civics	
320	<b>Δημοσιογραφία και βιβλιοθηκονομία</b>	0	0	14	13	0	0	13	28	27	41	68	<b>Journalism and information</b>	
321	Δημοσιογραφία, μέσα μαζ. ενημέρ.	0	0	14	13	0	0	13	28	27	41	68	Journalism and reporting	
340	<b>Διοίκηση επιχειρήσεων και συναφή</b>	7	162	389	345	30	9	270	219	696	735	1.431	<b>Business and Administration</b>	
340	Διοίκηση επιχειρήσεων και συναφή	0	0	236	56	0	0	80	59	316	115	431	Business and administration	

(Συνέχεια-Cont'd)

ΤΡΙΤΟΒΑΘΜΙΑ ΕΚΠΑΙΔΕΥΣΗ  
TERTIARY EDUCATION

ΠΙΝΑΚΑΣ 83(συνέχ.). ΑΡΙΘΜΟΣ ΑΠΟΦΟΙΤΩΝ ΠΡΩΤΟΥ ΠΥΧΙΟΥ ΑΚΑΔΗΜΑΙΚΟΥ ΕΤΟΥΣ 2006/2007, ΚΑΤΑ ΤΥΠΟ ΕΚΠΑΙΔΕΥΤΙΚΟΥ ΙΔΡΥΜΑΤΟΣ,

ΚΑΛΟ ΣΠΟΥΔΩΝ, ΚΑΝΟΝΙΚΗ ΔΙΑΡΚΕΙΑ ΣΠΟΥΔΩΝ ΚΑΙ ΦΥΛΟ

TABLE 83(cont'd). NUMBER OF GRADUATES OF FIRST DEGREE OF ACADEMIC YEAR 2006/2007, BY TYPE OF INSTITUTION,

FIELD OF STUDY, DURATIONS OF STUDIES AND SEX

ΤΡΙΤΟΒΑΘΜΙΑ ΜΗ-ΠΑΝΕΠΙΣΤΗΜΙΑΚΗ-ΤΕΡΤΙΑΡΙΑ NON-UNIVERSITY

ISCED 97 <sup>(1)</sup>	Τύπος εκπαιδευτικού ιδρύματος και κλάδος σπουδών	Διάρκεια σπουδών πρώτου πτυχίου - Duration of first degree										Type of institution and field of study		
		1 χρόνο 1 year		2 χρόνια 2 years		3 χρόνια 3 years		4 χρόνια 4 years		Γενικό σύνολο Grand total				
		Αντρες Men	Γυναίκες Women	Αντρες Men	Γυναίκες Women	Αντρες Men	Γυναίκες Women	Αντρες Men	Γυναίκες Women	Αντρες Men	Γυναίκες Women		Σύνολο Total	
342	Μάρκετινγκ/Διαφήμιση/Δημ. σχέσεις Χρηματοδοτική, τραπεζικά,	0	0	19	18	0	0	0	35	44	54	62	116	Marketing/advertising/public relations
343	ασφάλειες	0	0	3	9	0	0	0	17	21	20	30	50	Finance, banking, insurance
344	Λογιστική και φορολογικά	0	0	0	6	0	0	0	18	22	18	28	46	Accounting and taxation
345	Διεύθυνση και διοίκηση	7	0	130	43	30	9	120	73	287	287	125	412	Management and administration
346	Γραμματειακές σπουδές	0	162	1	213	0	0	0	0	0	1	375	376	Secretarial and office work
<b>380</b>	<b>Νομικά</b>	<b>9</b>	<b>6</b>	<b>0</b>	<b>1</b>	<b>0</b>	<b>0</b>	<b>1</b>	<b>1</b>	<b>1</b>	<b>10</b>	<b>8</b>	<b>18</b>	<b>Law</b>
380	Νομικά	9	6	0	1	0	0	1	1	1	10	8	18	Law
<b>440</b>	<b>Φυσικές επιστήμες</b>	<b>0</b>	<b>0</b>	<b>2</b>	<b>4</b>	<b>0</b>	<b>0</b>	<b>1</b>	<b>3</b>	<b>3</b>	<b>3</b>	<b>7</b>	<b>10</b>	<b>Physical sciences</b>
443	Γεωργία, γεωλογία, μετεωρολογία	0	0	2	4	0	0	1	3	3	3	7	10	Earth science
<b>460</b>	<b>Μαθηματικά και στατιστική</b>	<b>0</b>	<b>0</b>	<b>1</b>	<b>0</b>	<b>0</b>	<b>0</b>	<b>0</b>	<b>0</b>	<b>0</b>	<b>1</b>	<b>0</b>	<b>1</b>	<b>Mathematics and statistics</b>
461	Μαθηματικά	0	0	1	0	0	0	0	0	0	1	0	1	Mathematics
<b>480</b>	<b>Πληροφορική</b>	<b>0</b>	<b>0</b>	<b>70</b>	<b>11</b>	<b>6</b>	<b>0</b>	<b>61</b>	<b>15</b>	<b>137</b>	<b>137</b>	<b>26</b>	<b>163</b>	<b>Computing</b>
481	Επιστήμη των Η.Υ.	0	0	29	5	6	0	61	15	96	96	20	116	Computer science
482	Χρήση των Η.Υ.	0	0	41	6	0	0	0	0	0	41	6	47	Computer use
<b>520</b>	<b>Μηχανική</b>	<b>0</b>	<b>0</b>	<b>18</b>	<b>0</b>	<b>0</b>	<b>0</b>	<b>40</b>	<b>1</b>	<b>58</b>	<b>58</b>	<b>1</b>	<b>59</b>	<b>Engineering and engineering trades</b>
521	Μηχανολογία	0	0	5	0	0	0	15	0	20	20	0	20	Mechanics and metal work
522	Ηλεκτρολογία και ενέργεια	0	0	5	0	0	0	11	1	16	16	1	17	Electricity and energy
523	Ηλεκτρονική και αυτοματισμοί	0	0	8	0	0	0	10	0	18	18	0	18	Electronics and automation
525	Μηχανική οχημάτων, πλοίων, αεροσκαφών	0	0	0	0	0	0	4	0	4	4	0	4	Motor vehicles, ships and aircrafts

(Συνέχεια-Cont'd)



ΠΙΝΑΚΑΣ 84. ΑΡΙΘΜΟΣ ΑΠΟΦΟΙΤΩΝ ΜΕΤΑΠΤΥΧΙΑΚΟΥ ΕΠΙΠΕΔΟΥ ΑΚΑΔΗΜΑΪΚΟΥ ΕΤΟΥΣ 2006/2007, ΚΑΤΑ ΤΥΠΟ ΕΚΠΑΙΔΕΥΤΙΚΟΥ ΙΔΡΥΜΑΤΟΣ,  
ΚΑΛΟ ΣΠΟΥΔΩΝ, ΔΙΑΡΚΕΙΑ ΣΠΟΥΔΩΝ ΚΑΙ ΦΥΛΟ  
TABLE 84. NUMBER OF GRADUATES OF POSTGRADUATE LEVEL OF ACADEMIC YEAR 2006/2007, BY TYPE OF INSTITUTION,  
FIELD OF STUDY, DURATION OF STUDIES AND SEX  
ΤΡΙΤΟΒΑΘΜΙΑ ΜΗ-ΠΑΝΕΠΙΣΤΗΜΙΑΚΗ-ΤΕΡΤΙΑΡΙΑ NON-UNIVERSITY

ISCED 97 <sup>(1)</sup>	Τύπος εκπαιδευτικού ιδρύματος και κλάδος σπουδών	Διάρκεια σπουδών μεταπτυχιακού - Duration of postgraduate studies								Type of institution and field of study
		1 χρόνο 1 year		1,5 χρόνο 1,5 year		2 χρόνια 2 years		Γενικό σύνολο Grand total		
		Άντρες Men	Γυναίκες Women	Άντρες Men	Γυναίκες Women	Άντρες Men	Γυναίκες Women	Άντρες Men	Γυναίκες Women	
	<b>ΔΗΜΟΣΙΑ</b>									<b>PUBLIC</b>
340	Διοίκηση επιχειρήσεων και συναφή	22	65	0	0	0	0	22	65	87
340	Διοίκηση επιχειρήσεων και συναφή	6	9	0	0	0	0	6	9	15
342	Μάρκετινγκ, διαφήμιση, δημόσιες σχέσεις	2	9	0	0	0	0	2	9	11
345	Διεύθυνση και διοίκηση	14	47	0	0	0	0	14	47	61
720	Υγεία	11	70	0	0	0	0	11	70	81
723	Νοσηλευτική και φροντίδα, μαιευτική	11	70	0	0	0	0	11	70	81
	<b>Σύνολο Δημόσιων</b>	<b>33</b>	<b>135</b>	<b>0</b>	<b>0</b>	<b>0</b>	<b>0</b>	<b>33</b>	<b>135</b>	<b>168</b>
	<b>ΙΔΙΩΤΙΚΑ</b>									<b>PRIVATE</b>
210	Τέχνες	1	4	0	0	0	0	1	4	5
211	Καλές τέχνες	1	4	0	0	0	0	1	4	5
310	Κοινωνικές επιστήμες	0	0	0	0	0	3	0	3	3
311	Ψυχολογία	0	0	0	0	0	2	0	2	2
313	Πολιτικές επιστήμες	0	0	0	0	0	1	0	1	1
340	Διοίκηση επιχειρήσεων και συναφή	49	34	3	3	57	31	109	68	177
340	Διοίκηση επιχειρήσεων και συναφή	39	28	3	3	41	22	83	53	136
342	Μάρκετινγκ, διαφήμιση, δημόσιες σχέσεις	0	0	0	0	3	3	3	3	6
343	Χρηματοδοτικά, τραπεζικά, ασφάλειες	0	0	0	0	4	2	4	2	6
345	Διεύθυνση και διοίκηση	10	6	0	0	9	4	19	10	29
860	Υπηρεσίες ασφαλείας	3	8	0	0	0	0	3	8	11
862	Επαγγελματική υγεία και ασφάλεια	3	8	0	0	0	0	3	8	11
	<b>Σύνολο Ιδιωτικών</b>	<b>53</b>	<b>46</b>	<b>3</b>	<b>3</b>	<b>57</b>	<b>34</b>	<b>113</b>	<b>83</b>	<b>196</b>
	<b>ΣΥΝΟΛΟ</b>	<b>86</b>	<b>181</b>	<b>3</b>	<b>3</b>	<b>57</b>	<b>34</b>	<b>146</b>	<b>218</b>	<b>364</b>

(1) Διεθνές σύστημα ταξινόμησης της εκπαίδευσης, κλάδοι σπουδών, ISCED97, UNESCO

(1) International standard classification of education, fields of study, ISCED97, UNESCO

ΤΡΙΤΟΒΑΘΜΙΑ ΕΚΠΑΙΔΕΥΣΗ  
TERTIARY EDUCATION

ΠΙΝΑΚΑΣ 85. ΑΡΙΘΜΟΣ ΑΠΟΦΟΙΤΩΝ ΠΡΩΤΟΥ ΠΤΥΧΙΟΥ ΑΚΑΔΗΜΑΪΚΟΥ ΕΤΟΥΣ 2006/2007 ΚΑΤΑ ΤΥΠΟ ΕΚΠΑΙΔΕΥΤΙΚΟΥ ΙΔΡΥΜΑΤΟΣ,

ΗΛΙΚΙΑ, ΔΙΑΡΚΕΙΑ ΣΠΟΥΔΩΝ ΚΑΙ ΦΥΛΟ

TABLE 85. NUMBER OF GRADUATES OF FIRST DEGREE OF ACADEMIC YEAR 2006/2007 BY TYPE OF INSTITUTION, AGE OF GRADUATES, DURATION OF STUDIES AND SEX

ΤΡΙΤΟΒΑΘΜΙΑ ΜΗ-ΠΑΝΕΠΙΣΤΗΜΙΑΚΗ-ΤΕΡΤΙΑΡΙΑ NON-UNIVERSITY

Τύπος εκπαιδευτικού ιδρύματος και ηλικία φοιτητών	Διάρκεια πρώτου πτυχίου - Duration of first degree												Type of institution and age of graduates
	1 χρόνο 1 year		2 χρόνια 2 years		3 χρόνια 3 years		4 χρόνια 4 years		Γενικό σύνολο Grand total		Type of institution and age of graduates		
	Άντρες Men	Γυναίκες Women	Άντρες Men	Γυναίκες Women	Άντρες Men	Γυναίκες Women	Άντρες Men	Γυναίκες Women	Άντρες Men	Γυναίκες Women		Σύνολο Total	
<b>ΔΗΜΟΣΙΑ</b>													<b>PUBLIC</b>
20 χρόνων	0	2	0	0	3	2	0	0	0	3	4	7	20 years
21 "	0	0	0	0	31	35	0	0	31	31	35	66	21 "
22 "	0	0	0	0	58	81	0	0	58	81	81	139	22 "
23 "	0	1	0	0	31	25	0	0	31	31	26	57	23 "
24 "	0	0	0	0	37	12	0	0	37	12	12	49	24 "
25 "	0	0	0	0	42	12	0	0	42	12	12	54	25 "
26 "	0	0	0	0	31	17	0	0	31	17	17	48	26 "
27 "	0	0	0	0	24	11	0	0	24	11	11	35	27 "
28 "	0	0	0	0	22	9	0	0	22	9	9	31	28 "
29 "	0	0	0	0	10	12	0	0	10	12	12	22	29 "
30-34 "	0	0	0	0	15	11	0	0	15	11	11	26	30-34 "
35-39 "	0	0	0	0	3	6	0	0	3	6	6	9	35-39 "
40+	0	0	0	0	3	1	0	0	3	3	1	4	40+ "
Δε δηλώθηκε	0	0	0	0	1	0	0	0	1	1	0	1	Not stated
<b>Σύνολο</b>	<b>0</b>	<b>3</b>	<b>0</b>	<b>0</b>	<b>311</b>	<b>234</b>	<b>0</b>	<b>0</b>	<b>311</b>	<b>237</b>	<b>548</b>	<b>548</b>	<b>Total</b>
Από τους οποίους ξένοι	0	2	0	0	169	94	0	0	169	96	96	265	Of which foreigners

(Συνέχεια-Cont'd)

ΤΡΙΤΟΒΑΘΜΙΑ ΕΚΠΑΙΔΕΥΣΗ  
TERTIARY EDUCATION

ΠΙΝΑΚΑΣ 85(συνέχ.). ΑΡΙΘΜΟΣ ΑΠΟΦΟΙΤΩΝ ΠΡΩΤΟΥ ΠΤΥΧΙΟΥ ΑΚΑΔΗΜΑΪΚΟΥ ΕΤΟΥΣ 2006/2007 ΚΑΤΑ ΤΥΠΟ ΕΚΠΑΙΔΕΥΤΙΚΟΥ ΙΔΡΥΜΑΤΟΣ, ΗΛΙΚΙΑ, ΔΙΑΡΚΕΙΑ ΣΠΟΥΔΩΝ ΚΑΙ ΦΥΛΟ

TABLE 85(cont'd). NUMBER OF GRADUATES OF FIRST DEGREE OF ACADEMIC YEAR 2006/2007 BY TYPE OF INSTITUTION, AGE OF GRADUATES, DURATION OF STUDIES AND SEX

ΤΡΙΤΟΒΑΘΜΙΑ ΜΗ-ΠΑΝΕΠΙΣΤΗΜΙΑΚΗ-ΤΕΡΤΙΑΡΙΑ NON-UNIVERSITY

Τύπος εκπαιδευτικού ιδρύματος και ηλικία φοιτητών	Διάρκεια πρώτου πτυχίου - Duration of first degree												Type of institution and age of graduates
	1 χρόνος 1 year		2 χρόνια 2 years		3 χρόνια 3 years		4 χρόνια 4 years		Γενικό σύνολο Grand total		Type of institution and age of graduates		
	Άντρες Men	Γυναίκες Women	Άντρες Men	Γυναίκες Women	Άντρες Men	Γυναίκες Women	Άντρες Men	Γυναίκες Women	Άντρες Men	Γυναίκες Women		Σύνολο Total	
<b>ΙΔΙΩΤΙΚΑ</b>													<b>PRIVATE</b>
17 χρόνων	0	0	1	0	0	0	0	0	0	0	1	1	17 years
18 "	0	12	1	12	0	2	0	0	0	1	26	27	18 "
19 "	5	77	2	58	0	3	0	0	7	138	145	19 "	
20 "	3	40	7	197	0	5	1	2	11	244	255	20 "	
21 "	6	12	32	131	3	12	4	28	45	183	228	21 "	
22 "	2	11	50	73	6	2	19	146	77	232	309	22 "	
23 "	6	4	70	42	5	5	40	141	121	192	313	23 "	
24 "	3	7	77	39	11	2	103	49	194	97	291	24 "	
25 "	3	3	66	27	7	2	103	33	179	65	244	25 "	
26 "	4	2	73	19	6	2	45	17	128	40	168	26 "	
27 "	6	4	60	10	3	0	41	15	110	29	139	27 "	
28 "	1	0	41	11	4	1	16	10	62	22	84	28 "	
29 "	0	0	31	8	3	0	11	6	45	14	59	29 "	
30-34 "	0	2	36	30	7	2	35	14	78	48	126	30-34 "	
35-39 "	0	1	4	10	2	1	6	7	12	19	31	35-39 "	
40 + "	0	1	3	3	0	3	1	2	4	9	13	40 + "	
Δε δηλωθηκε	0	0	50	10	1	0	2	1	53	11	64	Not stated	
<b>Σύνολο</b>	<b>39</b>	<b>176</b>	<b>603</b>	<b>681</b>	<b>58</b>	<b>42</b>	<b>427</b>	<b>471</b>	<b>1.127</b>	<b>1.370</b>	<b>2.497</b>	<b>Total</b>	
<i>Από τους οποίους ξένοι</i>	<i>22</i>	<i>6</i>	<i>411</i>	<i>116</i>	<i>33</i>	<i>13</i>	<i>123</i>	<i>79</i>	<i>589</i>	<i>214</i>	<i>803</i>	<i>Of which foreigners</i>	
<b>Γενικό Σύνολο</b>	<b>39</b>	<b>179</b>	<b>603</b>	<b>681</b>	<b>369</b>	<b>276</b>	<b>427</b>	<b>471</b>	<b>1.438</b>	<b>1.607</b>	<b>3.045</b>	<b>Grand Total</b>	
<i>Από τους οποίους ξένοι</i>	<i>22</i>	<i>8</i>	<i>411</i>	<i>116</i>	<i>202</i>	<i>107</i>	<i>123</i>	<i>79</i>	<i>758</i>	<i>310</i>	<i>1.068</i>	<i>Of which foreigners</i>	

**ΤΡΙΤΟΒΑΘΜΙΑ ΕΚΠΑΙΔΕΥΣΗ  
TERTIARY EDUCATION**

**ΠΙΝΑΚΑΣ 86. ΑΡΙΘΜΟΣ ΑΠΟΦΟΙΤΩΝ ΜΕΤΑΠΤΥΧΙΑΚΟΥ ΕΠΙΠΕΔΟΥ ΑΚΑΔΗΜΑΙΚΟΥ ΕΤΟΥΣ 2006/2007  
ΚΑΤΑ ΤΥΠΟ ΕΚΠΑΙΔΕΥΤΙΚΟΥ ΙΔΡΥΜΑΤΟΣ, ΗΛΙΚΙΑ ΑΠΟΦΟΙΤΩΝ, ΔΙΑΡΚΕΙΑ  
ΣΠΟΥΔΩΝ ΚΑΙ ΦΥΛΟ**

**TABLE 86. NUMBER OF GRADUATES OF POSTGRADUATE LEVEL OF ACADEMIC YEAR 2006/2007  
BY TYPE OF INSTITUTION, AGE OF GRADUATES, DURATION OF STUDIES AND SEX**

**ΤΡΙΤΟΒΑΘΜΙΑ ΜΗ-ΠΑΝΕΠΙΣΤΗΜΙΑΚΗ-TERTIARY NON-UNIVERSITY**

Τύπος εκπαιδευτικού ιδρύματος και ηλικία αποφοίτων	Διάρκεια σπουδών μεταπτυχιακού - Duration of postgraduate studies									Type of institution and age of graduates
	1 χρόνος 1 year		1,5 χρόνος 1,5 year		2 χρόνια 2 years		Γενικό Σύνολο Grand Total			
	Άντρες Men	Γυναίκες Women	Άντρες Men	Γυναίκες Women	Άντρες Men	Γυναίκες Women	Άντρες Men	Γυναίκες Women	Σύνολο Total	
<b>ΔΗΜΟΣΙΑ</b>										<b>PUBLIC</b>
22 χρονών	0	1	0	0	0	0	0	1	1	22 years
23 "	2	10	0	0	0	0	2	10	12	23 "
24 "	2	9	0	0	0	0	2	9	11	24 "
25 "	3	6	0	0	0	0	3	6	9	25 "
26 "	0	5	0	0	0	0	0	5	5	26 "
27 "	6	6	0	0	0	0	6	6	12	27 "
28 "	2	5	0	0	0	0	2	5	7	28 "
29 "	3	3	0	0	0	0	3	3	6	29 "
30-34 "	1	41	0	0	0	0	1	41	42	30-34 "
35-39 "	6	10	0	0	0	0	6	10	16	35-39 "
40+ "	8	38	0	0	0	0	8	38	46	40+ "
Δε δηλώθηκε	0	1	0	0	0	0	0	1	1	Not stated
<b>Σύνολο</b>	<b>33</b>	<b>135</b>	<b>0</b>	<b>0</b>	<b>0</b>	<b>0</b>	<b>33</b>	<b>135</b>	<b>168</b>	<b>Total</b>
<i>Από τους οποίους ξένοι</i>	<i>4</i>	<i>7</i>	<i>0</i>	<i>0</i>	<i>0</i>	<i>0</i>	<i>4</i>	<i>7</i>	<i>11</i>	<i>Of which foreigners</i>
<b>ΙΔΙΩΤΙΚΑ</b>										<b>PRIVATE</b>
20 χρονών	1	0	0	0	0	0	1	0	1	20 years
22 "	1	4	0	0	1	0	2	4	6	22 "
23 "	2	9	0	0	1	1	3	10	13	23 "
24 "	1	5	0	1	1	3	2	9	11	24 "
25 "	6	5	1	2	10	3	17	10	27	25 "
26 "	7	7	2	0	5	3	14	10	24	26 "
27 "	2	0	0	0	9	7	11	7	18	27 "
28 "	4	3	0	0	6	6	10	9	19	28 "
29 "	3	1	0	0	4	3	7	4	11	29 "
30-34 "	8	7	0	0	9	6	17	13	30	30-34 "
35-39 "	10	0	0	0	7	2	17	2	19	35-39 "
40+ "	7	3	0	0	4	0	11	3	14	40+ "
Δε δηλώθηκε	1	2	0	0	0	0	1	2	3	Not stated
<b>Σύνολο</b>	<b>53</b>	<b>46</b>	<b>3</b>	<b>3</b>	<b>57</b>	<b>34</b>	<b>113</b>	<b>83</b>	<b>196</b>	<b>Total</b>
<i>Από τους οποίους ξένοι</i>	<i>11</i>	<i>11</i>	<i>3</i>	<i>3</i>	<i>37</i>	<i>23</i>	<i>51</i>	<i>37</i>	<i>88</i>	<i>Of which foreigners</i>
<b>Γενικό Σύνολο</b>	<b>86</b>	<b>181</b>	<b>3</b>	<b>3</b>	<b>57</b>	<b>34</b>	<b>146</b>	<b>218</b>	<b>364</b>	<b>Grand Total</b>
<i>Από τους οποίους ξένοι</i>	<i>15</i>	<i>18</i>	<i>3</i>	<i>3</i>	<i>37</i>	<i>23</i>	<i>55</i>	<i>44</i>	<i>99</i>	<i>Of which foreigners</i>

ΤΡΙΤΟΒΑΘΜΙΑ ΕΚΠΑΙΔΕΥΣΗ  
TERTIARY EDUCATION

ΠΙΝΑΚΑΣ 87. ΑΡΙΘΜΟΣ ΔΙΔΑΚΤΙΚΟΥ ΚΑΙ ΔΙΕΥΘΥΝΤΙΚΟΥ ΠΡΟΣΩΠΙΚΟΥ ΚΑΤΑ ΤΥΠΟ ΕΚΠΑΙΔΕΥΤΙΚΟΥ ΙΔΡΥΜΑΤΟΣ, ΘΕΣΗ, ΠΛΗΡΗΣ/ΜΕΡΙΚΗ ΑΠΑΣΧΟΛΗΣΗ ΚΑΙ ΦΥΛΟ 2007/2008

TABLE 87. NUMBER OF TEACHING AND MANAGEMENT PERSONNEL BY TYPE OF INSTITUTION, POST, FULL/PART TIME EMPLOYMENT AND SEX, 2007/2008

ΤΡΙΤΟΒΑΘΜΙΑ ΜΗ-ΠΑΝΕΠΙΣΤΗΜΙΑΚΗ-ΤΕΡΤΙΑΡΥ NON-UNIVERSITY

Τύπος εκπαιδευτικού ιδρύματος και θέση προσωπικού	Πλήρης απασχόληση Full-time		Μερική απασχόληση Part-time		Πλήρης και μερική απασχόληση Full and part-time		Ισοδύναμο πλήρους απασχόλησης Full time equivalent			Type of institution and post of personnel	
	Αντρες Men	Γυναίκες Women	Αντρες Men	Γυναίκες Women	Αντρες Men	Γυναίκες Women	Αντρες Men	Γυναίκες Women	Σύνολο Total		
<b>ΔΗΜΟΣΙΑ</b>											
Διευθυντές	13	2	1	0	14	2	11	2	13		<b>PUBLIC</b> Headmasters
Διδακτικό προσωπικό	95	48	21	13	116	61	85	51	136		Teaching personnel
<b>Σύνολο</b>	<b>108</b>	<b>50</b>	<b>22</b>	<b>13</b>	<b>130</b>	<b>63</b>	<b>96</b>	<b>53</b>	<b>149</b>		<b>Total</b>
<b>ΙΔΙΩΤΙΚΑ</b>											
Διευθυντές	35	7	3	0	38	7	35	7	42		<b>PRIVATE</b> Headmasters
Διδακτικό προσωπικό	262	256	270	206	532	462	354	324	678		Teaching personnel
<b>Σύνολο</b>	<b>297</b>	<b>263</b>	<b>273</b>	<b>206</b>	<b>570</b>	<b>469</b>	<b>389</b>	<b>331</b>	<b>720</b>		<b>Total</b>
<b>ΣΥΝΟΛΟ</b>	<b>405</b>	<b>313</b>	<b>295</b>	<b>219</b>	<b>700</b>	<b>532</b>	<b>485</b>	<b>384</b>	<b>869</b>		<b>TOTAL</b>



**ΤΡΙΤΟΒΑΘΜΙΑ ΕΚΠΑΙΔΕΥΣΗ  
TERTIARY EDUCATION**

**ΠΙΝΑΚΑΣ 88. ΑΡΙΘΜΟΣ ΔΙΔΑΚΤΙΚΟΥ ΠΡΟΣΩΠΙΚΟΥ ΚΑΤΑ ΤΥΠΟ ΕΚΠΑΙΔΕΥΤΙΚΟΥ  
ΙΔΡΥΜΑΤΟΣ, ΗΛΙΚΙΑ ΚΑΙ ΦΥΛΟ, 2007/2008**

**TABLE 88. NUMBER OF TEACHING PERSONNEL BY TYPE OF INSTITUTION,  
AGE AND SEX 2007/2008**

**ΤΡΙΤΟΒΑΘΜΙΑ ΜΗ-ΠΑΝΕΠΙΣΤΗΜΙΑΚΗ-TERTIARY NON-UNIVERSITY**

Τύπος εκπαιδευτικού ιδρύματος και ηλικία διδασκτικού προσωπικού	Άντρες Men	Γυναίκες Women	Σύνολο Total	Type of institution and age of teaching personnel
<b>ΔΗΜΟΣΙΑ</b>				<b>PUBLIC</b>
25 -29 "	0	3	3	25 -29 "
30-34 "	9	8	17	30-34 "
35-39 "	26	16	42	35-39 "
40-44 "	12	7	19	40-44 "
45-49 "	21	3	24	45-49 "
50-54 "	23	10	33	50-54 "
55-59 "	22	11	33	55-59 "
60-64 "	2	0	2	60-64 "
Δε δηλωθηκε	1	3	4	Not stated
<b>Σύνολο</b>	<b>116</b>	<b>61</b>	<b>177</b>	<b>Total</b>
<b>ΙΔΙΩΤΙΚΑ</b>				<b>PRIVATE</b>
<25 χρονών	4	22	26	<25 years
25-29 "	59	107	166	25 -29 "
30-34 "	88	98	186	30-34 "
35-39 "	75	56	131	35-39 "
40-44 "	71	49	120	40-44 "
45-49 "	50	26	76	45-49 "
50-54 "	19	19	38	50-54 "
55-59 "	8	5	13	55-59 "
60-64 "	17	8	25	60-64 "
>=65 "	21	7	28	>=65 "
Δε δηλωθηκε	120	65	185	Not stated
<b>Σύνολο</b>	<b>532</b>	<b>462</b>	<b>994</b>	<b>Total</b>
<b>ΣΥΝΟΛΟ</b>	<b>648</b>	<b>523</b>	<b>1.171</b>	<b>TOTAL</b>

ΤΡΙΤΟΒΑΘΜΙΑ ΕΚΠΑΙΔΕΥΣΗ  
TERTIARY EDUCATION

ΠΙΝΑΚΑΣ 89. ΔΡΙΘΜΟΣ ΜΗ-ΔΙΔΑΚΤΙΚΟΥ ΠΡΟΣΩΠΙΚΟΥ ΚΑΤΑ ΤΥΠΟ ΕΚΠΑΙΔΕΥΤΙΚΟΥ ΙΔΡΥΜΑΤΟΣ, ΘΕΣΗ, ΠΛΗΡΗΣ/ΜΕΡΙΚΗ ΑΠΑΣΧΟΛΗΣΗ  
ΚΑΙ ΦΥΛΟ 2007/2008

TABLE 89. NUMBER OF NON-TEACHING PERSONNEL BY TYPE OF INSTITUTION, POST, FULL/PART TIME EMPLOYMENT  
AND SEX, 2007/2008

ΤΡΙΤΟΒΑΘΜΙΑ ΜΗ-ΠΑΝΕΠΙΣΤΗΜΙΑΚΗ-ΤΕΡΤΙΑΡΙΑ NON-UNIVERSITY

Τύπος εκπαιδευτικού ιδρύματος και θέση προσωπικού	Πλήρης απασχόληση Full-time		Μερική απασχόληση Part-time		Πλήρης και μερική απασχόληση Full and part-time			Type of institution and post of personnel
	Άντρες Men	Γυναίκες Women	Άντρες Men	Γυναίκες Women	Άντρες Men	Γυναίκες Women	Σύνολο Total	
<b>ΔΗΜΟΣΙΑ</b>								<b>PUBLIC</b>
Βοηθοί έρευνας και διδασκαλίας	9	3	0	0	9	3	12	Teaching /Research assistants
Ακαδημαϊκή υποστήριξη	0	2	0	0	0	2	2	Academic support
Διοικητικό προσωπικό	26	43	3	13	29	56	85	School level administrative personnel
Συντήρηση και λειτουργία	19	28	0	5	19	33	52	Maintenance and operations personnel
<b>Σύνολο</b>	<b>54</b>	<b>76</b>	<b>3</b>	<b>18</b>	<b>57</b>	<b>94</b>	<b>151</b>	<b>Total</b>
<b>ΙΔΙΩΤΙΚΑ</b>								<b>PRIVATE</b>
Βοηθοί έρευνας και διδασκαλίας	3	5	0	0	3	5	8	Teaching /Research assistants
Ακαδημαϊκή υποστήριξη	5	24	2	3	7	27	34	Academic support
Κοινωνική υποστήριξη & υποστήριξη υγείας	1	1	0	1	1	2	3	Health and Social support
Διοικητικό προσωπικό	103	224	1	17	104	241	345	School level administrative personnel
Συντήρηση και λειτουργία	11	22	3	9	14	31	45	Maintenance and operations personnel
<b>Σύνολο</b>	<b>123</b>	<b>276</b>	<b>6</b>	<b>30</b>	<b>129</b>	<b>306</b>	<b>435</b>	<b>Total</b>
<b>ΔΗΜΟΣΙΑ ΚΑΙ ΙΔΙΩΤΙΚΑ</b>								<b>PUBLIC AND PRIVATE</b>
Βοηθοί έρευνας και διδασκαλίας	12	8	0	0	12	8	12	Teaching /Research assistants
Ακαδημαϊκή υποστήριξη	5	26	2	3	7	29	9	Academic support
Κοινωνική υποστήριξη & υποστήριξη υγείας	1	1	0	1	1	2	3	Health and Social support
Διοικητικό προσωπικό	129	267	4	30	133	297	137	School level administrative personnel
Συντήρηση και λειτουργία	30	50	3	14	33	64	36	Maintenance and operations personnel
<b>ΣΥΝΟΛΟ</b>	<b>177</b>	<b>352</b>	<b>9</b>	<b>48</b>	<b>186</b>	<b>400</b>	<b>586</b>	<b>TOTAL</b>

**Μ Ε Ρ Ο Σ Ε**

**ΚΥΠΡΙΟΙ ΦΟΙΤΗΤΕΣ ΕΞΩΤΕΡΙΚΟΥ,  
ΑΚΑΔΗΜΑΪΚΟ ΕΤΟΣ 2007/2008**

**P A R T E**

**CYPRIOI STUDENTS ABROAD,  
ACADEMIC YEAR 2007/2008**



ΚΥΠΡΙΟΙ ΦΟΙΤΗΤΕΣ ΕΞΩΤΕΡΙΚΟΥ  
CYPRIOT STUDENTS ABROAD

ΠΙΝΑΚΑΣ 90. ΚΥΠΡΙΟΙ ΦΟΙΤΗΤΕΣ ΣΤΟ ΕΞΩΤΕΡΙΚΟ ΚΑΤΑ ΧΩΡΑ ΣΠΟΥΔΩΝ ΚΑΙ ΦΥΛΟ, 1988/1989-2007/2008  
TABLE 90. CYPRIOT STUDENTS ABROAD BY COUNTRY OF STUDY AND SEX, 1988/1989-2007/2008

(α) Απόλυτοι αριθμοί - (a) Absolute numbers

Χώρα σπουδών	Φύλο	1988/89 1989/90 990/91 1991/92 1992/93 1993/94 1994/95 1995/96 1996/97 1997/98 1998/99 1999/00 2000/01 2001/02 2002/03 2003/04 2004/05 2005/06 2006/07 2007/08																Sex		Country of study						
		14	18	20	20	23	20	21	16	16	22	22	43	43	50	53	59	53	40		26	21	24	Total	Men	Women
Αυστραλία	Σύνολο	14	18	20	20	23	20	21	16	16	22	22	43	43	50	53	59	53	40	26	21	24	Total	Men	Women	Australia
	Άνδρες	9	11	13	13	17	13	13	10	10	14	14	17	16	27	35	38	31	27	19	16	18	Men			
	Γυναίκες	5	7	7	6	6	7	8	6	6	8	8	26	27	23	18	21	22	13	7	5	6	Women			
Αυστρία	Σύνολο	174	134	131	132	122	104	91	76	52	38	26	20	13	13	14	18	13	12	8	8	16	Total	Men	Women	Austria
	Άνδρες	100	77	82	85	79	68	60	50	32	19	21	9	5	5	6	6	6	6	6	4	7	Men			
	Γυναίκες	74	57	49	47	43	36	31	26	20	19	5	11	8	8	8	12	7	6	6	4	9	Women			
Βουλγαρία	Σύνολο	56	48	54	62	76	77	78	73	74	96	166	218	264	322	399	502	528	525	472	398	398	Total	Men	Women	Bulgaria
	Άνδρες	39	29	34	34	40	40	39	31	35	44	76	92	122	139	177	219	220	221	189	165	165	Men			
	Γυναίκες	17	19	20	28	36	37	39	42	39	52	90	126	142	183	222	283	308	304	283	233	233	Women			
Γαλλία	Σύνολο	172	132	130	118	123	115	109	95	82	85	109	98	88	83	107	117	124	156	164	177	177	Total	Men	Women	France
	Άνδρες	64	50	38	34	33	35	31	31	23	23	45	23	24	15	29	28	29	43	35	42	42	Men			
	Γυναίκες	108	82	92	84	90	80	78	64	59	62	64	75	64	68	78	89	95	113	129	135	135	Women			
Γερμανία	Σύνολο	653	474	473	399	341	271	231	198	165	144	133	93	110	131	123	144	158	165	150	167	167	Total	Men	Women	Germany
	Άνδρες	421	297	291	245	202	156	133	112	86	64	63	49	50	63	61	74	79	82	71	76	76	Men			
	Γυναίκες	232	177	182	154	139	115	98	86	79	80	70	44	60	68	62	70	79	83	79	91	91	Women			
Ελλάδα	Σύνολο	3.744	3.474	3.581	3.714	3.581	3.499	3.613	3.762	4.201	4.887	6.158	6.416	7.563	8.975	10.592	11.831	12.663	13.470	13.378	13.342	13.342	Total	Men	Women	Greece
	Άνδρες	1.905	1.849	1.815	1.823	1.742	1.624	1.664	1.731	1.799	1.999	2.581	2.488	2.810	3.396	4.253	4.988	5.527	6.028	6.122	6.194	6.194	Men			
	Γυναίκες	1.839	1.625	1.766	1.891	1.839	1.875	1.949	2.031	2.402	2.888	3.577	3.928	4.753	5.579	6.339	6.843	7.136	7.442	7.256	7.148	7.148	Women			
Ηνωμένο Βασίλειο	Σύνολο	2.061	2.250	2.243	2.457	2.391	2.379	2.481	2.584	2.739	2.952	3.073	2.816	2.933	2.815	2.781	2.806	3.967	4.952	5.641	6.945	6.945	Total	Men	Women	United Kingdom
	Άνδρες	1.317	1.435	1.402	1.540	1.497	1.437	1.472	1.506	1.548	1.599	1.636	1.516	1.569	1.501	1.494	1.453	1.991	2.409	2.708	3.265	3.265	Men			
	Γυναίκες	744	815	841	917	894	942	1.009	1.078	1.191	1.353	1.437	1.300	1.364	1.314	1.287	1.353	1.976	2.543	2.933	3.680	3.680	Women			
Η.Π.Α	Σύνολο	1.885	1.808	1.736	1.809	1.775	1.790	1.835	1.817	1.876	1.924	1.885	1.704	1.702	1.556	1.386	1.245	997	762	566	519	519	Total	Men	Women	U.S.A
	Άνδρες	1.490	1.414	1.358	1.390	1.350	1.323	1.328	1.308	1.355	1.342	1.223	1.100	1.064	982	916	827	650	489	359	325	325	Men			
	Γυναίκες	395	394	378	419	425	467	507	509	521	582	662	604	638	574	470	418	347	273	207	194	194	Women			

(Συνεχίζεται-Cont'd)

ΚΥΠΡΙΟΙ ΦΟΙΤΗΤΕΣ ΕΞΩΤΕΡΙΚΟΥ  
CYPRIOT STUDENTS ABROAD

ΠΙΝΑΚΑΣ 90(συνέχ.). ΚΥΠΡΙΟΙ ΦΟΙΤΗΤΕΣ ΣΤΟ ΕΞΩΤΕΡΙΚΟ ΚΑΤΑ ΧΩΡΑ ΣΠΟΥΔΑΣ ΚΑΙ ΦΥΛΟ, 1988/1989-2007/2008  
TABLE 90(cont'd). CYPRIOT STUDENTS ABROAD BY COUNTRY OF STUDY AND SEX, 1988/1989-2007/2008

(α) Απόλυτοι αριθμοί - (a) Absolute numbers

Χώρα σπουδών	Φύλο	1988/89 1989/90 1990/91 1991/92 1992/93 1993/94 1994/95 1995/96 1996/97 1997/98 1998/99 1999/00 2000/01 2001/02 2002/03 2003/04 2004/05 2005/06 2006/07 2007/08																	Country of study				
																			Sex				
Ιταλία	Σύνολο	283	211	227	211	184	161	145	132	114	101	111	66	85	79	74	84	105	106	113	138	Total	138
	Άνδρες	137	91	103	98	79	69	66	64	54	52	49	17	30	25	23	35	39	33	39	39	Men	39
	Γυναίκες	146	120	124	113	105	92	79	68	60	49	62	49	55	54	51	49	66	73	74	99	Women	99
Καναδάς	Σύνολο	44	55	66	67	57	47	46	43	44	42	65	72	85	74	85	73	64	49	40	37	Total	37
	Άνδρες	30	37	45	47	39	34	33	28	27	24	33	34	37	31	40	32	29	22	22	22	Men	22
	Γυναίκες	14	18	21	20	18	13	13	15	17	18	32	38	48	43	45	41	35	27	18	15	Women	15
Ομοσπονδία της Ρωσίας	Σύνολο	41	45	50	51	53	63	88	85	90	121	182	152	171	197	199	195	178	148	96	92	Total	92
	Άνδρες	21	22	26	31	32	41	55	52	52	58	120	90	105	130	135	141	124	96	57	48	Men	48
	Γυναίκες	20	23	24	20	21	22	33	33	38	63	62	62	66	67	64	54	54	52	39	44	Women	44
Ουγγαρία	Σύνολο	45	69	95	119	129	137	137	157	177	211	238	227	286	299	288	265	243	253	234	304	Total	304
	Άνδρες	22	36	46	68	73	83	84	93	114	128	141	145	191	210	215	196	178	180	159	215	Men	215
	Γυναίκες	23	33	49	51	56	54	53	64	63	83	97	82	95	89	73	69	65	73	75	89	Women	89
Ρουμανία	Σύνολο	43	32	23	21	19	17	22	27	31	34	41	33	42	42	33	30	20	18	18	23	Total	23
	Άνδρες	32	26	17	15	13	10	14	18	21	21	24	19	23	26	22	20	13	10	12	17	Men	17
	Γυναίκες	11	6	6	6	6	7	8	9	10	13	17	14	19	16	11	10	7	8	6	6	Women	6
Τσεχία	Σύνολο	21	18	20	24	24	25	26	29	48	62	87	67	64	70	79	97	99	129	126	159	Total	159
	Άνδρες	11	11	14	19	20	22	21	21	26	33	42	27	27	33	45	59	68	87	73	85	Men	85
	Γυναίκες	10	7	6	5	4	3	5	8	22	29	45	40	37	37	34	38	31	42	53	74	Women	74
Άλλες Χώρες	Σύνολο	174	169	179	181	171	160	149	119	98	96	171	122	194	173	155	171	201	198	161	189	Total	189
	Άνδρες	116	107	109	113	111	106	99	72	52	52	112	69	108	92	82	101	124	114	98	106	Men	106
	Γυναίκες	58	62	70	68	60	54	50	47	46	44	59	53	86	81	73	70	77	84	63	83	Women	83
ΣΥΝΟΛΟ	Σύνολο	9.410	8.937	9.028	9.388	9.066	8.866	9.067	9.213	9.813	10.815	12.488	12.147	13.650	14.882	16.374	17.631	19.400	20.969	21.188	22.530	Total	22.530
	Άνδρες	5.714	5.492	5.393	5.559	5.323	5.061	5.109	5.127	5.238	5.472	6.183	5.694	6.192	6.683	7.536	8.210	9.104	9.839	9.964	10.624	Men	10.624
	Γυναίκες	3.696	3.445	3.635	3.829	3.743	3.805	3.958	4.086	4.575	5.343	6.305	6.453	7.458	8.199	8.838	9.421	10.296	11.130	11.224	11.906	Women	11.906



ΚΥΠΡΙΟΙ ΦΟΙΤΗΤΕΣ ΕΞΩΤΕΡΙΚΟΥ  
CYPRIOT STUDENTS ABROAD

ΠΙΝΑΚΑΣ 91. ΚΥΠΡΙΟΙ ΦΟΙΤΗΤΕΣ ΕΞΩΤΕΡΙΚΟΥ ΚΑΤΑ ΚΛΑΔΟ ΚΑΙ ΧΩΡΑ ΣΠΟΥΔΩΝ, 2007/2008  
TABLE 91. CYPRIOT STUDENTS ABROAD BY FIELD AND COUNTRY OF STUDY, 2007/2008

ISCED 97 <sup>(1)</sup>	Κλάδος σπουδών	Βουλγαρία Bulgaria	Γαλλία France	Γερμανία Germany	Ελλάδα Greece	Ην. Βασίλειο U.K	Η.Π.Α. U.S.A	Ιταλία Italy	Καναδάς Canada	Ρωσσίας Russian Federation	Ουγγαρία Hungary	Τσεχία Czech Republic	Άλλες χώρες Other countries	Σύνολο Grand Total	Field of study
14	Παιδαγωγικά	119	4	2	1.098	262	17	4	2	9	17	10	12	1.556	Teacher training and education science
21	Τέχνες	65	12	9	435	622	47	39	7	10	0	16	30	1.292	Arts
22	Ανθρωπιστικές σπουδές	13	80	20	1.589	434	32	55	1	6	4	1	15	2.250	Humanities
31	Κοινωνικές επιστήμες	58	24	8	1.139	662	68	9	6	9	11	3	20	2.017	Social and behavioural sciences
32	Δημοσιογραφία και βιβλιοθηκονομία	0	3	4	161	61	8	0	0	0	0	3	4	244	Journalism and information
34	Διοίκηση επιχειρήσεων και συναφή	2	5	2	1.254	1.478	82	2	6	4	4	7	19	2.865	Business and administration
38	Νομικά	1	15	5	396	764	3	0	0	1	0	1	10	1.196	Law
42	Φυσιογνωστικές επιστήμες	1	3	3	255	224	30	1	1	0	0	2	5	525	Life sciences
44	Φυσικές επιστήμες	3	9	5	491	157	23	1	5	0	3	3	7	707	Physical sciences
46	Μαθηματικά και στατιστική	2	2	2	452	416	25	0	0	0	0	1	2	902	Mathematics and statistics
48	Πληροφορική	2	2	8	898	545	63	0	1	0	8	2	10	1.539	Computing
52	Μηχανική	3	2	8	1.335	381	49	3	5	5	68	4	8	1.871	Engineering and engineering trades
54	Μεταποίηση και επεξεργασία	0	0	1	236	42	0	0	0	0	0	0	2	281	Manufacturing and processing

(Συνεχίζεται-Cont'd)



ΚΥΠΡΙΟΙ ΦΟΙΤΗΤΕΣ ΕΞΩΤΕΡΙΚΟΥ  
CYPRIOT STUDENT ABROAD

ΠΙΝΑΚΑΣ 91(συνεχ.). ΚΥΠΡΙΟΙ ΦΟΙΤΗΤΕΣ ΕΞΩΤΕΡΙΚΟΥ ΚΑΤΑ ΚΛΑΔΟ ΚΑΙ ΧΩΡΑ ΣΠΟΥΔΩΝ, 2007/2008

TABLE 91(cont'd). CYPRIOT STUDENTS ABROAD BY FIELD AND COUNTRY OF STUDY, 2007/2008

ISCED 97 <sup>(1)</sup>	Κλάδος σπουδών	Βουλγαρία Bulgaria	Γαλλία France	Γερμανία Germany	Ελλάδα Greece	Ην. Βασίλειο U.K	Η.Π.Α. U.S.A	Ιταλία Italy	Καναδάς Canada	Ρωσσίας Russian Federation	Ουγγαρία Hungary	Τσεχία Czech Republic	Άλλες χώρες Other countries	Σύνολο Grand Total	Field of study
58	Αρχιτεκτονική και πολιτική μηχανική	11	9	9	866	451	18	22	2	5	64	5	17	1.479	Architecture and civil engineering
62	Γεωργία, δασολογία, αλιεία	2	0	2	532	12	1	0	0	0	0	2	3	554	Agriculture, forestry and fishery
64	Κτηνιατρική	4	0	3	27	5	1	0	0	2	10	5	5	62	Veterinary
72	Υγεία	111	7	75	1.520	327	38	2	0	40	115	93	76	2.404	Health
76	Κοινωνικές υπηρεσίες	1	0	0	121	20	2	0	0	0	0	0	1	145	Social services
81	Προσωπικές υπηρεσίες	0	0	1	206	44	6	0	0	1	0	1	5	264	Personal services
84	Υπηρεσίες μεταφορών	0	0	0	91	17	2	0	0	0	0	0	1	111	Transport services
85	Περιβαλλοντική προστασία	0	0	0	97	16	1	0	1	0	0	0	0	115	Environmental protection
86	Υπηρεσίες ασφαλείας	0	0	0	143	5	3	0	0	0	0	0	0	151	Security services
	<b>Σύνολο</b>	<b>398</b>	<b>177</b>	<b>167</b>	<b>13.342</b>	<b>6.945</b>	<b>519</b>	<b>138</b>	<b>37</b>	<b>92</b>	<b>304</b>	<b>159</b>	<b>235</b>	<b>22.530</b>	<b>Total</b>

(1) Διεθνές σύστημα ταξινόμησης της εκπαίδευσης, κλάδοι σπουδών, ISCED97, UNESCO  
International standard classification of education, fields of study, ISCED97, UNESCO

ΚΥΠΡΙΟΙ ΦΟΙΤΗΤΕΣ ΕΞΩΤΕΡΙΚΟΥ  
CYPRIOT STUDENTS ABROAD

ΠΙΝΑΚΑΣ 92α. ΚΥΠΡΙΟΙ ΦΟΙΤΗΤΕΣ ΕΞΩΤΕΡΙΚΟΥ ΚΑΤΑ ΚΛΑΔΟ ΣΠΟΥΔΩΝ, ΕΠΙΠΕΔΟ ΚΑΙ ΦΥΛΟ, 2007/2008  
TABLE 92a. CYPRIOT STUDENTS ABROAD BY FIELD OF STUDY, LEVEL AND SEX, 2007/2008

ISCED 97 <sup>(1)</sup>	Κλάδος σπουδών	Τριτοβάθμια Μη-Πανεπιστημιακή Tertiary Non-University		Τριτοβάθμια Πανεπιστημιακή (Προπτυχιακό) Tertiary University (Undergraduate)		Μεταπτυχιακό (Master's) Postgraduate (Master's)		Διδακτορικό Doctorate (Ph.D)		Γενικό σύνολο Grand total	Field of study				
		Ανδρες Men	Γυναίκες Women	Σύνολο Total	Ανδρες Men	Γυναίκες Women	Σύνολο Total	Ανδρες Men	Γυναίκες Women			Σύνολο Total			
14	Παιδαγωγικά	26	71	97	354	858	1.212	45	159	204	10	33	43	1.556	Teacher training and education science
21	Τέχνες	37	69	106	356	650	1.006	50	96	146	16	18	34	1.292	Arts
22	Ανθρωπιστικές σπουδές	26	101	127	377	1.480	1.857	43	149	192	22	52	74	2.250	Humanities
31	Κοινωνικές επιστήμες	56	73	129	536	1.096	1.632	64	134	198	20	38	58	2.017	Social and behavioural sciences
32	Δημοσιogr. και βιβλιοθηκονομία	7	14	21	57	146	203	7	8	15	3	2	5	244	Journalism and information
34	Διοίκηση επιχειρήσεων και συναφή	117	78	195	1.249	1.068	2.317	173	157	330	11	12	23	2.865	Business and administration
38	Νομικά	34	67	101	324	660	984	38	65	103	5	3	8	1.196	Law
42	Φυσικομαθηματικές επιστήμες	12	19	31	146	267	413	16	26	42	15	24	39	525	Life science
44	Φυσικές επιστήμες	14	15	29	275	318	593	22	27	49	19	17	36	707	Physical science
46	Μαθηματικά & στατιστική	21	38	59	269	460	729	24	54	78	22	14	36	902	Mathematics and statistics
48	Πληροφορική	78	16	94	941	322	1.263	119	32	151	22	9	31	1.539	Computing
52	Μηχανική	144	14	158	1.403	185	1.588	67	10	77	43	5	48	1.871	Engineering
54	Μεταποίηση και επεξεργασία	16	11	27	112	126	238	6	9	15	0	1	1	281	Manufacturing and processing
58	Αρχιτεκτονική & πολ. μηχανική	63	36	99	825	493	1.318	27	25	52	8	2	10	1.479	Architecture and civil engineering
62	Γεωργία, δασολογία, αλιεία	28	9	37	340	155	495	15	3	18	2	2	4	554	Agriculture, forestry and fishery
64	Κτηνιατρική	4	6	10	27	23	50	1	0	1	1	0	1	62	Veterinary
72	Υγεία	70	119	189	884	1.159	2.043	34	80	114	29	29	58	2.404	Health
76	Κοινωνικές υπηρεσίες	2	22	24	15	96	111	4	5	9	1	0	1	145	Social services
81	Προσωπικές υπηρεσίες	8	18	26	80	153	233	3	2	5	0	0	0	264	Personal services
84	Υπηρεσίες μεταφορών	7	2	9	75	20	95	4	3	7	0	0	0	111	Transport services
85	Περιβαλλοντική προστασία	6	4	10	48	46	94	3	8	11	0	0	0	115	Environmental protection
86	Υπηρεσίες ασφαλείας	20	0	20	121	8	129	1	1	2	0	0	0	151	Security services
	<b>ΣΥΝΟΛΟ</b>	<b>796</b>	<b>802</b>	<b>1.598</b>	<b>8.814</b>	<b>9.789</b>	<b>18.603</b>	<b>766</b>	<b>1.053</b>	<b>1.819</b>	<b>249</b>	<b>261</b>	<b>510</b>	<b>22.530</b>	<b>TOTAL</b>

(1) Διεθνές σύστημα ταξινόμησης της εκπαίδευσης, κλάδοι σπουδών, ISCED97, UNESCO

(1) International standard classification of education, fields of study, ISCED97, UNESCO

**ΚΥΠΡΙΟΙ ΦΟΙΤΗΤΕΣ ΕΞΩΤΕΡΙΚΟΥ  
CYPRIOT STUDENTS ABROAD**

**ΠΙΝΑΚΑΣ 92β. ΚΥΠΡΙΟΙ ΦΟΙΤΗΤΕΣ ΕΞΩΤΕΡΙΚΟΥ ΠΡΟΠΤΥΧΙΑΚΟΥ ΕΠΙΠΕΔΟΥ ΚΑΤΑ ΧΩΡΑ ΣΠΟΥΔΩΝ  
ΚΑΙ ΕΤΟΣ ΦΟΙΤΗΣΗΣ, 2007/2008**

**TABLE 92b. CYPRIOT STUDENTS ABROAD OF UNDERGRADUATE LEVEL BY COUNTRY AND YEAR  
OF STUDY, 2007/2008**

Χώρα σπουδών	1 <sup>ο</sup> έτος 1 <sup>st</sup> year	2 <sup>ο</sup> έτος 2 <sup>nd</sup> year	3 <sup>ο</sup> έτος 3 <sup>rd</sup> year	4 <sup>ο</sup> έτος 4 <sup>th</sup> year	5 <sup>ο</sup> έτος και άνω 5 <sup>th</sup> year and over	Σύνολο Total	Country of study
Βουλγαρία	31	66	69	95	16	277	Bulgaria
Γαλλία	42	25	32	6	2	107	France
Γερμανία	33	24	24	22	30	133	Germany
Ελλάδα	2.131	2.437	2.716	3.155	1.684	12.123	Greece
Ηνωμένο Βασίλειο	1.921	1.561	1.256	166	34	4.938	United Kingdom
Η.Π.Α.	58	61	60	76	17	272	U.S.A
Ιταλία	25	28	35	9	4	101	Italy
Καναδάς	7	12	4	3	1	27	Canada
Ομοσπονδία της Ρωσσίας	14	6	10	13	26	69	Russian Federation
Ουγγαρία	79	67	51	47	21	265	Hungary
Τσεχία	55	29	21	15	11	131	Czech Republic
Άλλες Χώρες	44	38	39	15	24	160	Other Countries
<b>ΣΥΝΟΛΟ</b>	<b>4.440</b>	<b>4.354</b>	<b>4.317</b>	<b>3.622</b>	<b>1.870</b>	<b>18.603</b>	<b>TOTAL</b>

ΚΥΠΡΙΟΙ ΦΟΙΤΗΤΕΣ ΕΞΩΤΕΡΙΚΟΥ  
CYPRIOT STUDENTS ABROAD

ΠΙΝΑΚΑΣ 93α. ΚΥΠΡΙΟΙ ΦΟΙΤΗΤΕΣ ΕΞΩΤΕΡΙΚΟΥ ΚΑΤΑ ΗΛΙΚΙΑ, ΕΠΙΠΕΔΟ ΚΑΙ ΦΥΛΟ, 2007/2008  
TABLE 93a. CYPRIOT STUDENTS ABROAD BY AGE, LEVEL AND SEX, 2007/2008

Ηλικία φοιτητών	Τριτοβάθμια Μη-Πανεπιστημιακή			Τριτοβάθμια Πανεπιστημιακή			Μεταπτυχιακό (Master)			Διδακτορικό			Γενικό σύνολο	Age of students
	Αντρες	Γυναίκες	Σύνολο	Αντρες	Γυναίκες	Σύνολο	Αντρες	Γυναίκες	Σύνολο	Αντρες	Γυναίκες	Σύνολο		
17 χρονών	2	30	32	25	225	250	0	0	0	0	0	0	282	17 years
18 "	19	157	176	146	1.595	1.741	0	0	0	0	0	0	1.917	18 "
19 "	52	181	233	534	2.042	2.576	0	1	1	0	0	0	2.810	19 "
20 "	154	170	324	1.459	2.094	3.553	0	14	14	0	0	0	3.891	20 "
21 "	166	144	310	1.781	1.959	3.740	14	142	156	0	0	0	4.206	21 "
22 "	148	72	220	1.689	1.113	2.802	37	320	357	3	8	11	3.390	22 "
23 "	134	32	166	1.561	483	2.044	133	271	404	6	30	36	2.650	23 "
24 "	75	9	84	980	154	1.134	235	144	379	20	59	79	1.676	24 "
25 "	26	3	29	408	52	460	166	81	247	34	48	82	818	25 "
26 "	13	2	15	123	24	147	92	31	123	42	46	88	373	26 "
27 "	5	0	5	43	17	60	39	17	56	54	24	78	199	27 "
28 "	0	0	0	28	8	36	24	10	34	27	18	45	115	28 "
29 "	1	0	1	18	5	23	11	4	15	24	11	35	74	29 "
30-34 "	1	2	3	13	11	24	14	12	26	34	14	48	101	30-34 "
35-39 "	0	0	0	4	4	8	0	6	6	4	3	7	21	35-39 "
40+ "	0	0	0	2	3	5	1	0	1	1	0	1	7	40+ "
<b>ΣΥΝΟΛΟ</b>	<b>796</b>	<b>802</b>	<b>1.598</b>	<b>8.814</b>	<b>9.789</b>	<b>18.603</b>	<b>766</b>	<b>1.053</b>	<b>1.819</b>	<b>249</b>	<b>261</b>	<b>510</b>	<b>22.530</b>	<b>TOTAL</b>

ΚΥΠΡΙΟΙ ΦΟΙΤΗΤΕΣ ΕΞΩΤΕΡΙΚΟΥ  
CYPRIOI STUDENTS ABROAD

ΠΙΝΑΚΑΣ 93β. ΚΥΠΡΙΟΙ ΦΟΙΤΗΤΕΣ ΕΞΩΤΕΡΙΚΟΥ ΚΑΤΑ ΧΩΡΑ ΣΤΟΥΔΙΩΝ, ΕΠΑΡΧΙΑ ΔΙΑΜΟΝΗΣ ΣΤΗΝ ΚΥΠΡΟ ΚΑΙ ΦΥΛΟ, 2007/2008  
TABLE 93b. CYPRIOI STUDENTS ABROAD BY COUNTRY OF STUDY, DISTRICT OF RESIDENCE IN CYPRUS AND SEX, 2007/2008

Χώρα σπουδών	Λευκωσία Lefkosa		Αμμόχωστος Ammochostos		Λάρνακα Larnaca		Λεμεσός Lemesos		Πάφος Pafos		Σύνολο Total		Country of study	
	Άνδρες Men	Γυναίκες Women	Άνδρες Men	Γυναίκες Women	Άνδρες Men	Γυναίκες Women	Άνδρες Men	Γυναίκες Women	Άνδρες Men	Γυναίκες Women	Άνδρες Men	Γυναίκες Women		Σύνολο Total
Αυστραλία	9	3	1	0	2	0	5	3	1	0	18	6	24	Australia
Βουλγαρία	59	94	5	11	19	34	60	68	22	26	165	233	398	Bulgaria
Γαλλία	14	75	2	2	0	10	19	42	7	6	42	135	177	France
Γερμανία	28	43	0	2	11	11	33	24	4	11	76	91	167	Germany
Ελλάδα	1.957	2.214	396	518	1.009	1.254	1.983	2.319	849	843	6.194	7.148	13.342	Greece
Ηνωμένο Βασίλειο	1.539	1.663	94	114	376	442	958	1.089	298	372	3.265	3.680	6.945	United Kingdom
Η.Π.Α.	172	97	2	1	41	28	80	57	30	11	325	194	519	U.S.A
Ιταλία	11	40	1	10	4	13	22	33	1	3	39	99	138	Italy
Ιρλανδία	1	2	0	0	1	3	4	2	0	2	6	9	15	Ireland
Καναδάς	7	9	0	0	2	2	13	4	0	0	22	15	37	Canada
Ολλανδία	10	5	1	0	1	0	5	1	2	3	19	9	28	Netherlands
Ομοσπονδία της Ρωσίας	14	18	2	1	8	3	19	13	5	9	48	44	92	Russian Federation
Ουγγαρία	134	46	6	8	25	8	31	19	19	8	215	89	304	Hungary
Ρουμανία	9	2	0	0	2	2	6	2	0	0	17	6	23	Romania
Σλοβακία	9	2	0	1	3	1	5	3	0	2	17	9	26	Slovak Republic
Τσεχία	19	22	3	6	24	12	34	32	5	2	85	74	159	Czech Republic
Άλλες Χώρες	33	24	1	1	13	11	21	25	4	3	72	64	136	Other Countries
<b>ΣΥΝΟΛΟ</b>	<b>4.025</b>	<b>4.359</b>	<b>514</b>	<b>675</b>	<b>1.541</b>	<b>1.834</b>	<b>3.298</b>	<b>3.736</b>	<b>1.247</b>	<b>1.301</b>	<b>10.625</b>	<b>11.905</b>	<b>22.530</b>	<b>TOTAL</b>



**Μ Ε Ρ Ο Σ Σ Τ**

**ΕΙΔΙΚΕΣ ΣΧΟΛΕΣ,  
ΣΧΟΛΙΚΟ ΕΤΟΣ 2007/2008**

**P A R T F**

**SPECIAL SCHOOLS,  
SCHOOL YEAR 2007/2008**





**ΕΙΔΙΚΕΣ ΣΧΟΛΕΣ  
SPECIAL SCHOOLS**

**ΠΙΝΑΚΑΣ 94. ΣΧΟΛΕΙΑ, ΜΑΘΗΤΕΣ ΚΑΙ ΔΙΔΑΚΤΙΚΟ ΠΡΟΣΩΠΙΚΟ ΚΑΤΑ ΕΠΑΡΧΙΑ, 2007/2008**

**TABLE 94. SCHOOLS, PUPILS AND TEACHING PERSONNEL BY DISTRICT, 2007/2008**

Επαρχία	Σχολεία Schools	Μαθητές - Pupils			Διδακτικό προσωπικό (ΙΠΑ) <sup>(1)</sup> Teaching personnel (FTE) <sup>(1)</sup>			District
		Αγόρια Boys	Κορίτσια Girls	Σύνολο Total	Άντρες Men	Γυναίκες Women	Σύνολο Total	
<b>ΛΕΥΚΩΣΙΑ</b>	<b>5</b>	<b>87</b>	<b>39</b>	<b>126</b>	<b>17</b>	<b>51</b>	<b>68</b>	<b>LEFKOSIA</b>
Αστικές	5	87	39	126	17	51	68	Urban
Αγροτικές	0	0	0	0	0	0	0	Rural
<b>ΑΜΜΟΧΩΣΤΟΣ</b>	<b>1</b>	<b>18</b>	<b>10</b>	<b>28</b>	<b>3</b>	<b>4</b>	<b>7</b>	<b>AMMOCHOSTOS</b>
Αγροτικές	1	18	10	28	3	4	7	Rural
<b>ΛΑΡΝΑΚΑ</b>	<b>1</b>	<b>31</b>	<b>15</b>	<b>46</b>	<b>4</b>	<b>8</b>	<b>12</b>	<b>LARNAKA</b>
Αστικές	1	31	15	46	4	8	12	Urban
Αγροτικές	0	0	0	0	0	0	0	Rural
<b>ΛΕΜΕΣΟΣ</b>	<b>3</b>	<b>60</b>	<b>40</b>	<b>100</b>	<b>10</b>	<b>11</b>	<b>21</b>	<b>LEMESOS</b>
Αστικές	3	60	40	100	10	11	21	Urban
Αγροτικές	0	0	0	0	0	0	0	Rural
<b>ΠΑΦΟΣ</b>	<b>1</b>	<b>18</b>	<b>7</b>	<b>25</b>	<b>2</b>	<b>6</b>	<b>8</b>	<b>PAFOS</b>
Αστικές	1	18	7	25	2	6	8	Urban
Αγροτικές	0	0	0	0	0	0	0	Rural
<b>ΣΥΝΟΛΟ</b>	<b>11</b>	<b>214</b>	<b>111</b>	<b>325</b>	<b>36</b>	<b>80</b>	<b>116</b>	<b>TOTAL</b>
<b>Αστικές</b>	<b>10</b>	<b>196</b>	<b>101</b>	<b>297</b>	<b>33</b>	<b>76</b>	<b>109</b>	<b>Urban</b>
<b>Αγροτικές</b>	<b>1</b>	<b>18</b>	<b>10</b>	<b>28</b>	<b>3</b>	<b>4</b>	<b>7</b>	<b>Rural</b>

(1) Ισοδύναμο πλήρους απασχόλησης  
Full time equivalent

**ΕΙΔΙΚΕΣ ΣΧΟΛΕΣ**  
**SPECIAL SCHOOLS**

**ΠΙΝΑΚΑΣ 95. ΜΑΘΗΤΕΣ ΚΑΤΑ ΒΑΘΜΟ ΑΝΑΠΗΡΙΑΣ ΚΑΙ ΦΥΛΟ, 2007/2008**

**TABLE 95. PUPILS BY DEGREE OF DISABILITY AND SEX, 2007/2008**

Βαθμός αναπηρίας	Μαθητές στην ειδική εκπαίδευση Pupils in special education			Degree of disability
	Αγόρια Boys	Κορίτσια Girls	Σύνολο Total	
<b>Πρόβλημα όρασης</b>	<b>7</b>	<b>2</b>	<b>9</b>	<b>Sight problem</b>
Τυφλοί	3	1	4	Blind
Μειωμένη όραση	4	1	5	Restricted Sight
<b>Πρόβλημα ακοής</b>	<b>10</b>	<b>9</b>	<b>19</b>	<b>Hearing problem</b>
Σοβαρό πρόβλημα ακοής	5	9	14	Serious hearing problem
Βαρύκοοι	5	0	5	Impairment of hearing
<b>Νοητική υστέρηση</b>	<b>137</b>	<b>76</b>	<b>213</b>	<b>Intellectually handicapped</b>
Ελαφρά	30	18	48	Slightly
Μέτρια	48	31	79	Rather serious
Σοβαρά	59	27	86	Serious
<b>Σωματική αναπηρία</b>	<b>30</b>	<b>17</b>	<b>47</b>	<b>Physically handicapped</b>
<b>Συναισθηματικές διαταραχές και διαταραχές συμπεριφοράς</b>	<b>20</b>	<b>4</b>	<b>24</b>	<b>Emotionally disturbed and maladjusted</b>
<b>Εξελεγκτικές διαταραχές ομιλίας/λόγου</b>	<b>5</b>	<b>3</b>	<b>8</b>	<b>Speech development disturbances</b>
<b>Διαταραχές γραφής και αναγνώσης</b>	<b>5</b>	<b>0</b>	<b>5</b>	<b>Writing and reading disturbances</b>
<b>ΣΥΝΟΛΟ</b>	<b>214</b>	<b>111</b>	<b>325</b>	<b>TOTAL</b>

**ΠΙΝΑΚΑΣ 96. ΜΑΘΗΤΕΣ ΚΑΤΑ ΗΛΙΚΙΑ ΚΑΙ ΦΥΛΟ, 2007/2008**  
**TABLE 96. NUMBER OF PUPILS BY AGE AND SEX, 2007/2008**

Ηλικία μαθητών	Μαθητές στην ειδική εκπαίδευση Pupils in special education			Age of pupils
	Αγόρια Boys	Κορίτσια Girls	Σύνολο Total	
0 χρονών	4	0	4	0 years
1 "	2	2	4	1 "
2 "	2	1	3	2 "
3 "	6	1	7	3 "
4 "	5	3	8	4 "
5 "	9	3	12	5 "
6 "	4	6	10	6 "
7 "	5	3	8	7 "
8 "	7	6	13	8 "
9 "	10	5	15	9 "
10 "	6	3	9	10 "
11 "	12	6	18	11 "
12 "	9	1	10	12 "
13 "	9	9	18	13 "
14 "	25	11	36	14 "
15 "	32	13	45	15 "
16 "	22	8	30	16 "
17 "	13	5	18	17 "
18 "	9	11	20	18 "
19 "	11	7	18	19 "
20 "	10	6	16	20 "
21 "	2	0	2	21 "
32 "	0	1	1	32 "
<b>ΣΥΝΟΛΟ</b>	<b>214</b>	<b>111</b>	<b>325</b>	<b>TOTAL</b>

**ΕΙΔΙΚΕΣ ΣΧΟΛΕΣ  
SPECIAL SCHOOLS**

**ΠΙΝΑΚΑΣ 97. ΔΙΔΑΚΤΙΚΟ ΚΑΙ ΜΗ-ΔΙΔΑΚΤΙΚΟ ΠΡΟΣΩΠΙΚΟ ΚΑΤΑ ΘΕΣΗ, 2007/2008**

**TABLE 97. TEACHING AND NON-TEACHING PERSONNEL BY POST, 2007/2008**

Θέση	Πλήρη απασχόληση Full-time		Μερική απασχόληση Part-time		Σύνολο πλήρης και μερικής απασχόλησης Total of full and part-time employment			Post
	Άντρες Men	Γυναίκες Women	Άντρες Men	Γυναίκες Women	Άντρες Men	Γυναίκες Women	Σύνολο Total	
Διευθυντές/Βοηθοί Διευθυντές	6	13	3	2	9	15	24	Headmasters/Assistant Headmasters
Διδακτικό προσωπικό	20	60	18	15	38	75	113	Teaching personnel
Προσωπικό κοινωνικής υποστήριξης και υποστήριξης υγείας	2	16	10	30	12	46	58	Health and social support
Διοικητικό προσωπικό	2	12	0	5	2	17	19	School level administrative personnel
Προσωπικό συντήρησης και λειτουργίας	11	89	0	0	11	89	100	Maintenance and operations personnel
<b>ΣΥΝΟΛΟ</b>	<b>41</b>	<b>190</b>	<b>31</b>	<b>52</b>	<b>72</b>	<b>242</b>	<b>314</b>	<b>TOTAL</b>

**Μ Ε Ρ Ο Σ Ζ**

**ΣΥΜΠΛΗΡΩΜΑΤΙΚΗ ΕΚΠΑΙΔΕΥΣΗ,  
ΣΧΟΛΙΚΟ ΕΤΟΣ, 2007/2008**

**P A R T G**

**NON-FORMAL EDUCATION,  
SCHOOL YEAR, 2007/2008**



ΣΥΜΠΛΗΡΩΜΑΤΙΚΗ ΕΚΠΑΙΔΕΥΣΗ  
NON-FORMAL EDUCATION

ΠΙΝΑΚΑΣ 98. ΕΓΓΡΑΦΕΣ ΣΤΗ ΣΥΜΠΛΗΡΩΜΑΤΙΚΗ ΕΚΠΑΙΔΕΥΣΗ ΚΑΤΑ ΤΥΠΟ ΕΚΠΑΙΔΕΥΤΙΚΟΥ ΙΔΡΥΜΑΤΟΣ, 1970/71-2007/08  
TABLE 98. ENROLMENTS IN NON-FORMAL EDUCATION BY TYPE OF EDUCATIONAL INSTITUTION, 1970/71-2007/08

Σχολικό έτος School year	Δημόσια - Public										Ιδιωτικά Private
	Κρατικά Ινστιτούτα Επιμόρφωσης <sup>(2)</sup> State Institt. for Further Educ. <sup>(2)</sup>	Σύστημα μαθητείας Apprenticeship scheme	Απογευματινά & βραδινά τμήματα των τεχνικών σχολών Evening classes of technical schools	Κέντρα Επιμόρφωσης Ενηλίκων Adult Education Centres	Αρχή Ανάπτ. Ανθρώπινου Δυναμικού <sup>(1)</sup> Human Resources Development Authority <sup>(1)</sup>	Κέντρο Παραγωγής- κόττος Cyprus Productivity Centre	Ακαδημία Δημόσιας Διοίκησης Cyprus Academy of Public Administration	Φροντιστήρια <sup>(3)</sup> Part-time <sup>(3)</sup> Institutes			
1970/71	4.874	906	873	2.551	0	1.037	0	0	1.037	0	3.572
1971/72	5.480	1.053	846	2.200	0	884	0	0	884	0	4.071
1972/73	6.862	1.028	889	3.055	0	803	0	0	803	0	4.640
1973/74	5.743	1.115	908	2.085	0	1.771	0	0	1.771	0	5.289
1974/75	1.739	480	490	2.010	0	803	0	0	803	0	1.577
1975/76	3.559	880	1.187	2.490	0	1.126	0	0	1.126	0	2.997
1976/77	5.308	979	1.044	2.725	0	1.685	0	0	1.685	0	5.293
1977/78	5.724	1.231	1.440	2.990	0	1.680	0	0	1.680	0	12.435
1978/79	6.159	1.289	1.642	2.970	0	1.805	0	0	1.805	0	19.553
1979/80	7.772	1.350	1.388	3.010	116	3.337	116	0	3.337	0	17.071
1980/81	7.181	1.367	1.089	3.095	1.025	3.067	1.025	0	3.067	0	16.690
1981/82	6.824	1.276	1.000	4.050	1.440	2.958	1.440	0	2.958	0	16.332
1982/83	6.205	1.158	785	4.332	2.598	2.445	2.598	0	2.445	0	17.518
1983/84	6.230	1.047	914	3.120	3.938	2.887	3.938	0	2.887	0	18.868
1984/85	6.343	982	826	2.100	6.829	2.485	6.829	0	2.485	0	22.339
1985/86	5.727	980	288	3.960	9.325	2.892	9.325	0	2.892	0	26.045
1986/87	4.598	967	364	8.617	11.349	3.814	11.349	0	3.814	0	29.233
1987/88	4.499	959	372	11.014	12.774	3.535	12.774	0	3.535	0	30.980
1988/89	4.614	848	460	11.765	15.844	3.541	15.844	0	3.541	0	33.392
1989/90	5.495	759	530	13.213	16.522	2.338	16.522	0	2.338	0	35.814
1990/91	5.496	812	635	15.537	15.866	2.437	15.866	0	2.437	0	39.220

(Συνέχεια-Cont'd)

ΣΥΜΠΛΗΡΩΜΑΤΙΚΗ ΕΚΠΑΙΔΕΥΣΗ  
NON-FORMAL EDUCATION

ΠΙΝΑΚΑΣ 98 (συνεχ.). ΕΓΓΡΑΦΕΣ ΣΤΗ ΣΥΜΠΛΗΡΩΜΑΤΙΚΗ ΕΚΠΑΙΔΕΥΣΗ ΚΑΤΑ ΤΥΠΟ ΕΚΠΑΙΔΕΥΤΙΚΟΥ ΙΔΡΥΜΑΤΟΣ, 1970/71-2007/08  
TABLE 98 (cont'd). ENROLMENTS IN NON-FORMAL EDUCATION BY TYPE OF EDUCATIONAL INSTITUTION, 1970/71-2007/08

Σχολικό έτος School year	Δημόσια - Public							Ιδιωτικά Private
	Κρατικά Ινστιτούτα Επιμόρφωσης <sup>(2)</sup> State Instit. for Further Educ. <sup>(2)</sup>	Σύστημα μοθητείας Apprenticeship scheme	Απογευματινά & βραδινά τμήματα των τεχνικών σχολών Evening classes of technical schools	Κέντρα Επιμόρφωσης Ενηλίκων Adult Education Centres	Αρχή Ανάπτ. Ανθρώπινου Δυναμικού <sup>(1)</sup> Human Resources Development Authority <sup>(1)</sup>	Κέντρο Παραγωγι- κότητας Cyprus Productivity Centre	Ακαδημία Δημόσιας Διοίκησης Cyprus Academy of Public Administration	
1991/92	5.961	654	510	13.373	21.941	2.048	1.277	40.871
1992/93	7.255	742	917	12.126	17.672	1.608	494	42.801
1993/94	8.186	688	1.061	13.480	14.278	2.111	337	44.135
1994/95	9.230	709	760	14.126	18.661	1.706	586	44.158
1995/96	10.900	695	747	14.650	19.254	2.194	697	49.319
1996/97	10.998	764	802	17.294	22.600	1.770	565	52.890
1997/98	13.236	788	1.110	18.143	28.006	1.902	884	54.822
1998/99	12.345	722	804	17.200	33.566	1.361	840	54.571
1999/00	12.422	694	1.025	16.168	41.992	1.183	833	44.871
2000/01	11.099	622	1.067	14.671	30.921	1.399	1.412	45.346
2001/02	11.809	583	1.139	16.100	30.430	878	2.167	44.117
2002/03	12.372	538	1.296	18.348	33.809	1.396	2.087	43.555
2003/04	13.888	487	1.172	18.676	34.389	679	2.042	42.558
2004/05	15.651	478	1.360	19.176	34.737	821	2.520	39.666
2005/06	19.348	399	1.245	19.492	54.366	748	2.225	39.634
2006/07	19.134	370	1.368	22.014	58.357	820	2.419	37.605
2007/08	17.831	307	1.283	23.512	56.689	506	4.096	36.830

(1) Λειτουργήσε το 1979/80

(2) Προηγουμένως ονομάζονταν Ινστιτούτα Ξένων Γλωσσών.

(3) Από το 1999/00 περιλαμβάνει μόνο τα εγγεγραμμένα Φροντιστήρια στο Υπουργείο Παιδείας.

(1) It commenced operation in 1979/80.

(2) Previously known as Institutes of Foreign Languages.

(3) As from 1999/00 it includes only the registered at the Ministry of Education and Culture.



ΣΥΓΓΡΗΜΑΤΙΚΗ ΕΚΠΑΙΔΕΥΣΗ  
NON-FORMAL EDUCATION

ΠΙΝΑΚΑΣ 99. ΕΓΓΡΑΦΕΣ ΚΑΤΑ ΕΚΠΑΙΔΕΥΤΙΚΟ ΙΔΡΥΜΑ, 2007/2008  
TABLE 99. ENROLMENTS BY EDUCATIONAL INSTITUTION, 2007/2008

Τύπος εκπαιδευτικού ιδρύματος	Εγγραφές μαθητών Προδημοτικής & Δημοτικής Εκπ. Pre-Primary & Primary School Pupils		Εγγραφές μαθητών Σχολών Μέσης Secondary School Pupils		Εγγραφές ενηλίκων Adults		Γενικό Σύνολο Grand Total			Type of educational institution
	Άντρες Males	Γυναίκες Females	Άντρες Males	Γυναίκες Females	Άντρες Males	Γυναίκες Females	Άντρες Males	Γυναίκες Females	Σύνολο Total	
<b>ΔΗΜΟΣΙΑ</b>										<b>PUBLIC</b>
Κρατικά ινστιτούτα επιμόρφωσης	1.895	1.883	5.208	6.803	898	1.144	8.001	9.830	17.831	State institutes of further education
Σύστημα μαθητείας	0	0	307	0	0	0	307	0	307	Apprenticeship scheme
Απογευματινά & βραδυνά Τμήματα τεχνικών σχολών	0	0	178	37	755	313	933	350	1.283	Afternoon & evening Classes of technical schools
Κέντρα επιμόρφωσης ενηλίκων	0	0	0	0	6.354	17.158	6.354	17.158	23.512	Adult education centres
Αρχή ανάπτυξης ανθρ. δυναμικού	0	0	161	87	33.351	23.090	33.512	23.177	56.689	Human resource devel. authority
Κέντρο παραγωγικότητας <sup>(1)</sup>	0	0	0	0	460	46	460	46	506	Cyprus productivity centre
Ακαδημία δημόσιας διοίκησης	0	0	0	0	1.908	2.188	1.908	2.188	4.096	Cyprus academy of public administration
<b>ΙΔΙΩΤΙΚΑ</b>										<b>PRIVATE</b>
Φροντιστήρια εγγεγραμμένα στο Υπ. Παιδείας και Πολιτισμού	6.003	6.183	10.282	11.537	1.304	1.521	17.589	19.241	36.830	Part-time institutes registered at the Ministry of Education & Culture

ΣΥΛΛΗΡΩΜΑΤΙΚΗ ΕΚΠΑΙΔΕΥΣΗ  
NON-FORMAL EDUCATION

ΠΙΝΑΚΑΣ 100. ΑΡΙΘΜΟΣ ΔΙΔΑΚΤΙΚΟΥ ΚΑΙ ΜΗ-ΔΙΔΑΚΤΙΚΟΥ ΠΡΟΣΩΠΙΚΟΥ ΣΤΑ ΦΡΟΝΤΙΣΤΗΡΙΑ ΚΑΤΑ ΑΡΙΘΜΟ ΩΡΩΝ ΔΙΔΑΣΚΑΛΙΑΣ/ΕΡΓΑΣΙΑΣ  
ΚΑΙ ΦΥΛΟ, 2007/2008

TABLE 100. NUMBER OF TEACHING AND NON-TEACHING PERSONNEL IN PART-TIME INSTITUTES BY NUMBER OF TEACHING/WORKING HOURS AND SEX, 2007/2008

Τύπος εκπαιδευτικού ιδρύματος και θέση προσωπικού	Ωρες διδασκαλίας/εργασίας -Number of teaching/working hours										Type of institution and type of employment		
	1-4 ώρες 1-4 hrs		5-8 ώρες 5-8 hrs		9-12 ώρες 9-12 hrs		13-16 ώρες 13-16 hrs		17+ ώρες 17+ hrs			Γενικό Σύνολο Grand Total	
	Άντρες Men	Γυναίκες Women	Άντρες Men	Γυναίκες Women	Άντρες Men	Γυναίκες Women	Άντρες Men	Γυναίκες Women	Άντρες Men	Γυναίκες Women		Άντρες Men	Γυναίκες Women
<b>ΚΡΑΤΙΚΑ ΙΝΣΤΙΤΟΥΤΑ ΕΠΙΜΟΡΦΩΣΗΣ</b>													
Διδακτικό προσωπικό	156	233	139	176	53	72	12	41	17	21	377	543	920
Γραφειακό προσωπικό	0	0	0	0	0	8	0	9	1	30	1	47	48
Άλλο προσωπικό	0	0	2	0	2	1	0	2	18	16	22	19	41
Σύνολο	156	233	141	176	55	81	12	52	36	67	400	609	1.009
<b>ΙΔΙΩΤΙΚΑ ΦΡΟΝΤΙΣΤΗΡΙΑ</b>													
Διδακτικό προσωπικό	65	117	28	84	36	111	29	120	62	220	220	652	872
Γραφειακό προσωπικό	7	12	3	4	1	10	0	14	16	83	27	123	150
Άλλο προσωπικό	3	8	0	10	5	3	0	7	16	49	24	77	101
Σύνολο	75	137	31	98	42	124	29	141	94	352	271	852	1.123
<b>ΣΥΝΟΛΟ</b>													
Διδακτικό προσωπικό	221	350	167	260	89	183	41	161	79	241	597	1.195	1.792
Γραφειακό προσωπικό	7	12	3	4	1	18	0	23	17	113	28	170	198
Άλλο προσωπικό	3	8	2	10	7	4	0	9	34	65	46	96	142
<b>ΣΥΝΟΛΟ</b>	231	370	172	274	97	205	41	193	130	419	671	1.461	2.132



ΣΥΜΠΛΗΡΩΜΑΤΙΚΗ ΕΚΠΑΙΔΕΥΣΗ  
NON-FORMAL EDUCATION

ΠΙΝΑΚΑΣ 101α(συνέχ.). ΕΓΓΡΑΦΕΣ ΣΤΑ ΦΡΟΝΤΙΣΤΗΡΙΑ ΚΑΤΑ ΘΕΜΑ, ΕΠΙΠΕΔΟ ΚΑΙ ΦΥΛΟ, 2007/2008  
TABLE 101a(cont'd). ENROLMENTS IN PART-TIME INSTITUTES BY SUBJECT, LEVEL AND SEX, 2007/2008

Θέμα Subject	Προδημοτική & Δημοτική Preprimary & Primary		Μέση εκπαίδευση Secondary education				Ενήλικες Adults		Γενικό Σύνολο Grand Total				
			Γυμνασιακό κύκλο Lower secondary		Λυκειακό κύκλο Upper secondary								
			Αντρες Men	Γυναίκες Women	Αντρες Men	Γυναίκες Women						Αντρες Men	Γυναίκες Women
<b>ΔΗΜΟΣΙΑ</b>													
Αρχιτεκτονικό τεχνικό σχέδιο	0	0	0	0	5	15	0	0	5	15	20		
Αθλητικά	4	2	0	0	0	0	7	15	11	17	28		
Ειδικά μαθήματα για τυφλούς	6	0	2	0	2	0	20	42	30	42	72		
<b>Σύνολο</b>	<b>1.895</b>	<b>1.883</b>	<b>2.694</b>	<b>3.168</b>	<b>2.514</b>	<b>3.635</b>	<b>898</b>	<b>1.144</b>	<b>8.001</b>	<b>9.830</b>	<b>17.831</b>		
<b>ΙΔΙΩΤΙΚΑ</b>													
Μουσική	2	11	0	6	0	3	0	1	2	21	23		
Αγγλικά	5.428	5.623	4.175	4.309	2.639	3.127	336	379	12.578	13.438	26.016		
Γαλλικά	20	42	83	139	35	77	4	8	142	266	408		
Γερμανικά	5	11	13	26	24	27	9	14	51	78	129		
Ιταλικά	0	0	2	5	0	6	8	5	10	16	26		
Ρωσικά	5	9	4	9	0	1	21	23	30	42	72		
Ελληνικά	37	39	14	26	186	291	179	189	416	545	961		
Ελληνικά για ξένους	0	0	0	0	0	0	7	24	7	24	31		
Αρχαία Ελληνικά	0	0	3	1	9	35	0	0	12	36	48		
Λατινικά	0	0	2	1	3	10	0	0	5	11	16		
Ιστορία	0	0	3	1	21	63	0	0	24	64	88		
Ισπανικά	0	0	2	10	0	2	0	2	2	14	16		
Τουρκικά	0	0	0	0	0	2	0	0	0	2	2		
Οικονομικά	0	0	1	0	55	100	1	1	57	101	158		
Πολιτική Οικονομία	0	0	0	0	44	105	0	0	44	105	149		
Λογιστική	0	0	23	27	353	518	68	240	444	785	1.229		
Μάρκετινγκ	0	0	0	0	0	0	28	12	28	12	40		
Δακτυλογραφία	0	0	0	0	0	0	0	6	0	6	6		

(Συνεχίζεται-Cont'd)

ΣΥΜΠΛΗΡΩΜΑΤΙΚΗ ΕΚΠΑΙΔΕΥΣΗ  
NON-FORMAL EDUCATION

ΠΙΝΑΚΑΣ 101α(συνέχ.). ΕΓΓΡΑΦΕΣ ΣΤΑ ΦΡΟΝΤΙΣΤΗΡΙΑ ΚΑΤΑ ΘΕΜΑ, ΕΠΙΠΕΔΟ ΚΑΙ ΦΥΛΟ, 2007/2008  
TABLE 101a(cont'd). ENROLLMENTS IN PART-TIME INSTITUTES BY SUBJECT, LEVEL AND SEX, 2007/2008

Θέμα Subject	Προδημοτική & Δημοτική Preprimary & Primary		Μέση εκπαίδευση Secondary education				Ενήλικες Adults		Γενικό Σύνολο Grand Total		
			Γυμνασιακό κύκλο Lower secondary		Λυκειακό κύκλο Upper secondary						
			Άντρες Men	Γυναίκες Women	Άντρες Men	Γυναίκες Women					
Βιολογία	0	0	1	3	28	40	0	0	29	43	72
Φυσική	0	0	25	26	303	297	0	0	328	323	651
Χημεία	0	0	22	18	60	102	0	0	82	120	202
Μαθηματικά & Στατιστική	29	36	437	475	765	818	124	100	1.355	1.429	2.784
Ηλεκτρονικοί Υπολογιστές	464	403	612	522	300	268	352	315	1.728	1.508	3.236
Κομμωτική	0	0	0	0	4	20	12	25	16	45	61
Προετοιμασία για Κυβερνητικές Εξετάσεις	0	0	0	0	0	0	52	45	52	45	97
Προετοιμασία για Εξετάσεις Αστυνομίας	0	0	0	0	0	0	103	131	103	131	234
Μαθησιακές δυσκολίες	13	9	18	10	13	11	0	1	44	31	75
<b>Σύνολο</b>	<b>6.003</b>	<b>6.183</b>	<b>5.440</b>	<b>5.614</b>	<b>4.842</b>	<b>5.923</b>	<b>1.304</b>	<b>1.521</b>	<b>17.589</b>	<b>19.241</b>	<b>36.830</b>
<b>ΣΥΝΟΛΟ</b>	<b>7.898</b>	<b>8.066</b>	<b>8.134</b>	<b>8.782</b>	<b>7.356</b>	<b>9.558</b>	<b>2.202</b>	<b>2.665</b>	<b>25.590</b>	<b>29.071</b>	<b>54.661</b>

ΣΥΜΠΛΗΡΩΜΑΤΙΚΗ ΕΚΠΑΙΔΕΥΣΗ  
NON-FORMAL EDUCATION

ΠΙΝΑΚΑΣ 101β. ΑΡΙΘΜΟΣ ΦΡΟΝΤΙΣΤΗΡΙΩΝ ΚΑΙ ΕΓΓΡΑΦΕΣ ΚΑΤΑ ΤΥΠΟ ΦΡΟΝΤΙΣΤΗΡΙΟΥ, ΕΠΑΡΧΙΑ ΚΑΙ ΦΥΛΟ, 2007/2008  
TABLE 101b. NUMBER OF PART-TIME INSTITUTES AND ENROLMENTS BY TYPE OF INSTITUTE, DISTRICT AND SEX, 2007/2008

Επαρχία	Φροντιστήρια Institutions		Αριθμός εγγραφών Number of Enrolments								District		
			Δημόσια Public				Ιδιωτικά Private					Σύνολο Total	
			Άντρες Men	Γυναίκες Women	Σύνολο Total	Άντρες Men	Γυναίκες Women	Σύνολο Total	Άντρες Men	Γυναίκες Women		Σύνολο Total	
<b>ΛΕΥΚΩΣΙΑ</b>	<b>17</b>	<b>66</b>	<b>83</b>	<b>2.712</b>	<b>3.296</b>	<b>6.008</b>	<b>5.024</b>	<b>5.245</b>	<b>10.269</b>	<b>7.736</b>	<b>8.541</b>	<b>16.277</b>	<b>LEFKOSIA</b>
Αστικές	10	57	67	1.727	1.979	3.706	4.501	4.648	9.149	6.228	6.627	12.855	Urban
Αγροτικές	7	9	16	985	1.317	2.302	523	597	1.120	1.508	1.914	3.422	Rural
<b>ΑΜΜΟΧΩΣΤΟΣ</b>	<b>2</b>	<b>14</b>	<b>16</b>	<b>1.176</b>	<b>1.586</b>	<b>2.762</b>	<b>1.475</b>	<b>1.687</b>	<b>3.162</b>	<b>2.651</b>	<b>3.273</b>	<b>5.924</b>	<b>AMMOCHOSTOS</b>
Αγροτικές	2	14	16	1.176	1.586	2.762	1.475	1.687	3.162	2.651	3.273	5.924	Rural
<b>ΛΑΡΝΑΚΑ</b>	<b>6</b>	<b>35</b>	<b>41</b>	<b>1.557</b>	<b>1.774</b>	<b>3.331</b>	<b>2.436</b>	<b>3.043</b>	<b>5.479</b>	<b>3.993</b>	<b>4.817</b>	<b>8.810</b>	<b>LARNAKA</b>
Αστικές	2	29	31	649	722	1.371	2.288	2.839	5.127	2.937	3.561	6.498	Urban
Αγροτικές	4	6	10	908	1.052	1.960	148	204	352	1.056	1.256	2.312	Rural
<b>ΛΕΜΕΣΟΣ</b>	<b>11</b>	<b>77</b>	<b>88</b>	<b>1.715</b>	<b>2.063</b>	<b>3.778</b>	<b>6.453</b>	<b>6.891</b>	<b>13.344</b>	<b>8.168</b>	<b>8.954</b>	<b>17.122</b>	<b>LEMESOS</b>
Αστικές	6	76	82	1.146	1.335	2.481	6.415	6.854	13.269	7.561	8.189	15.750	Urban
Αγροτικές	5	1	6	569	728	1.297	38	37	75	607	765	1.372	Rural
<b>ΠΑΦΟΣ</b>	<b>5</b>	<b>22</b>	<b>27</b>	<b>841</b>	<b>1.111</b>	<b>1.952</b>	<b>2.201</b>	<b>2.375</b>	<b>4.576</b>	<b>3.042</b>	<b>3.486</b>	<b>6.528</b>	<b>PAFOS</b>
Αστικές	3	22	25	647	808	1.455	2.201	2.375	4.576	2.848	3.183	6.031	Urban
Αγροτικές	2	0	2	194	303	497	0	0	0	194	303	497	Rural
<b>ΣΥΝΟΛΟ</b>	<b>41</b>	<b>214</b>	<b>255</b>	<b>8.001</b>	<b>9.830</b>	<b>17.831</b>	<b>17.589</b>	<b>19.241</b>	<b>36.830</b>	<b>25.590</b>	<b>29.071</b>	<b>54.661</b>	<b>TOTAL</b>
Αστικές	21	184	205	4.169	4.844	9.013	15.405	16.716	32.121	19.574	21.560	41.134	Urban
Αγροτικές	20	30	50	3.832	4.986	8.818	2.184	2.525	4.709	6.016	7.511	13.527	Rural

ΣΥΜΠΛΗΡΩΜΑΤΙΚΗ ΕΚΠΑΙΔΕΥΣΗ  
NON-FORMAL EDUCATION

ΠΙΝΑΚΑΣ 102. ΜΑΘΗΤΕΥΟΜΕΝΟΙ ΚΑΤΑ ΕΙΔΙΚΕΥΣΗ ΣΤΟ ΣΥΣΤΗΜΑ ΜΑΘΗΤΕΙΑΣ, 2007/2008  
TABLE 102. APPRENTICESHIP SCHEMES, 2007/2008

Ειδικευση	1 <sup>ο</sup> έτος 1 <sup>st</sup> year		2 <sup>ο</sup> έτος 2 <sup>nd</sup> year		Γενικό Σύνολο Grand Total			Specialization
	Άντρες Men	Γυναίκες Women	Άντρες Men	Γυναίκες Women	Άντρες Men	Γυναίκες Women	Σύνολο Total	
Μηχανικοί αυτοκινήτων	63	0	29	0	92	0	92	Automechanics
Οικοδόμοι	28	0	26	0	54	0	54	Builders
Επιπλαστού/Ευλουργοί	7	0	9	0	16	0	16	Furniture Makers/Carpenters
Ελασματοουργοί/Συγκολλητές	0	0	7	0	7	0	7	Sheet Metal Workers/Welders
Συγκολλητές/Υδραυλικοί	55	0	22	0	77	0	77	Welders/Plumbers
Ηλεκτρολόγοι αυτοκινήτων	0	0	5	0	5	0	5	Automobile electricians
Ηλεκτροτεχνίτες	20	0	18	0	38	0	38	Electrotechnicians
Οικιακές συσκευές	10	0	8	0	18	0	18	Domestic appliances
<b>ΣΥΝΟΛΟ</b>	<b>183</b>	<b>0</b>	<b>124</b>	<b>0</b>	<b>307</b>	<b>0</b>	<b>307</b>	<b>TOTAL</b>

ΣΥΜΠΛΗΡΩΜΑΤΙΚΗ ΕΚΠΑΙΔΕΥΣΗ  
NON-FORMAL EDUCATION

ΠΙΝΑΚΑΣ 103. ΑΠΟΦΟΙΤΟΙ ΚΑΤΑ ΕΙΔΙΚΕΥΣΗ ΣΤΟ ΣΥΣΤΗΜΑ ΜΑΘΗΤΕΙΑΣ

TABLE 103. GRADUATES BY SPECIALIZATION IN APPRENTICESHIP SCHEMES

Ειδικευση	1992/93	1993/94	1994/95	1995/96	1996/97	1997/98	1998/99	1999/00	2000/01	2001/02	2002/03	2003/04	2004/05	2005/06	2006/07	Specialization
Επιλοποιοί/ Ξυλουργοί	39	34	31	32	40	39	43	24	23	16	17	10	16	11	16	Furniture makers
Ηλεκτροτεχνίτες	28	27	26	24	29	31	43	54	24	22	26	22	16	21	17	Electrotechnicians
Μηχανικοί αυτοκινήτων	53	37	41	47	54	57	87	71	65	40	43	34	53	29	28	Automechanics
Οικοδόμοι	67	46	56	50	60	61	34	42	20	21	22	20	23	27	24	Builders
Συγκολλητές/ Υδραυλικοί	39	36	37	43	41	48	45	32	25	41	46	30	35	21	28	Welders/Plumbers
Χρυσοχόοι/ Αργυροχόοι	10	21	0	6	7	0	0	0	0	0	0	0	0	0	0	Goldsmiths/ Silversmiths
Ραπτική	8	11	13	7	10	11	10	3	0	0	0	0	0	0	0	Dress-makers
Ελασματοουργοί/ Συγκολλητές	14	20	18	28	19	33	32	23	14	8	12	11	11	3	8	Sheet metal workers/Welders
Συγκολλητές/ Εφαρμοστές	9	0	0	0	0	0	0	0	0	0	0	0	0	0	0	Welders/Fitters
Εφαρμοστές/ Τορνευτές	0	0	0	0	0	0	0	9	4	0	0	0	0	0	0	Fitters/Turners
Υδραυλικοί	15	0	0	0	0	0	0	0	0	0	0	0	0	0	0	Plumbers
Ηλεκτρολόγοι αυτοκινήτων	13	8	4	11	5	8	11	6	5	5	8	0	5	4	1	Automobile electricians
Τεχνικοί οικιακών συσκευών	0	0	0	0	0	0	0	0	0	0	0	0	0	0	6	Technicians of domestic appliances
<b>ΣΥΝΟΛΟ</b>	<b>295</b>	<b>240</b>	<b>226</b>	<b>248</b>	<b>265</b>	<b>288</b>	<b>305</b>	<b>264</b>	<b>180</b>	<b>153</b>	<b>174</b>	<b>127</b>	<b>159</b>	<b>116</b>	<b>128</b>	<b>TOTAL</b>



ΣΥΜΠΛΗΡΩΜΑΤΙΚΗ ΕΚΠΑΙΔΕΥΣΗ  
NON-FORMAL EDUCATION

ΠΙΝΑΚΑΣ 104. ΕΓΓΡΑΦΕΣ ΣΤΑ ΚΕΝΤΡΑ ΕΠΙΜΟΡΦΩΣΗΣ ΕΝΗΛΙΚΩΝ ΚΑΤΑ ΘΕΜΑ, ΕΠΑΡΧΙΑ ΚΑΙ ΦΥΛΟ , 2007/2008  
TABLE 104. ENROLMENTS IN ADULT EDUCATION CENTRES BY SUBJECT, DISTRICT AND SEX, 2007/2008

ΘΕΜΑ	Λευκωσία Lefkosa		Λάρνακα/ Αμμόχωστος Larnaka/ Ammochostos		Λεμεσός Lemesos		Πάφος Pafos		Γενικό Σύνολο Grand Total		SUBJECT	
	Άντρες Men	Γυναίκες Women	Άντρες Men	Γυναίκες Women	Άντρες Men	Γυναίκες Women	Άντρες Men	Γυναίκες Women	Άντρες Men	Γυναίκες Women		Σύνολο Total
	Αγγλικά	78	201	90	202	39	196	14	37	221		636
Αγιογραφία	39	185	18	46	20	80	12	17	89	328	417	Hagiography
Αισθητική	0	136	0	88	12	73	0	42	12	339	351	Aesthetics
Αισθητική εκτίμηση έργων τέχνης	4	7	0	0	0	0	0	0	4	7	11	Aesthetic evaluation of pieces of art
Αλφαριθμητισμός	4	0	4	7	7	8	6	4	21	19	40	Literacy
Αραβικά	12	23	4	23	0	0	8	18	24	64	88	Arabic
Αργυροζαΐα	4	16	0	0	0	0	0	0	4	16	20	Silversmithing
Αστρονομία	18	2	0	0	11	14	0	0	29	16	45	Astronomy
Βιβλιοθηκονομία	3	21	0	0	3	4	0	0	6	25	31	Librarianship
Βιτρό	20	117	9	37	5	42	4	9	38	205	243	Stained glass
Βουλγάρικα	10	21	11	9	0	0	0	0	21	30	51	Boulgarian
Βυζαντινή Μουσική	47	52	5	8	56	11	33	3	141	74	215	Byzantin music
Γαλλικά	16	85	18	48	15	26	8	18	57	177	234	French
Γερμανικά	12	50	6	17	5	8	0	0	23	75	98	German
Γνωρίστε την Κύπρο	7	64	0	0	9	13	0	0	16	77	93	Learn about Cyprus
Γραφικές τέχνες	8	0	0	0	0	0	0	0	8	0	8	Graphic arts
Γυμναστική	78	605	27	352	110	113	36	66	251	1.136	1.387	Gymnastics
Δακτυλογραφία	5	30	0	0	3	7	0	0	8	37	45	Typing
Δημόσιες Σχέσεις	42	89	13	24	10	17	0	0	65	130	195	Public Relations
Δημοσιογραφία	2	9	0	0	0	0	0	0	2	9	11	Journalism
Διακόσμηση χώρου	35	166	3	30	7	13	3	24	48	233	281	Interior design
Διάταξη Λουλουδιών	1	65	0	23	20	81	0	0	21	169	190	Flower arrangement
Διοίκηση μικρών επιχειρήσεων	10	12	0	0	6	3	0	0	16	15	31	Small business management
Ελληνικά (για ξενόγλωσσους)	160	320	68	547	197	370	192	269	617	1.506	2.123	Greek (for foreigners)
Ελληνικά (για παιδιά παλιννοστούντων)	180	295	306	341	54	161	32	14	572	811	1.383	Greek (for expatriate children)

(Συνέχεια-Cont'd)

ΣΥΜΠΛΗΡΩΜΑΤΙΚΗ ΕΚΠΑΙΔΕΥΣΗ  
NON-FORMAL EDUCATION

ΠΙΝΑΚΑΣ 104(συνέχ). ΕΓΓΡΑΦΕΣ ΣΤΑ ΚΕΝΤΡΑ ΕΠΙΜΟΡΦΩΣΗΣ ΕΝΗΛΙΚΩΝ ΚΑΤΑ ΘΕΜΑ, ΕΠΑΡΧΙΑ ΚΑΙ ΦΥΛΟ , 2007/2008  
TABLE 104(cont'd). ENROLMENTS IN ADULT EDUCATION CENTRES BY SUBJECT, DISTRICT AND SEX , 2007/2008

ΘΕΜΑ	Λευκωσία Lefkoshia		Λάρνακα/ Lamaka/ Amochostos		Λεμεσός Lemesos		Πάφος Pafos		Γενικό Σύνολο Grand Total			SUBJECT
	Άντρες Men	Γυναίκες Women	Άντρες Men	Γυναίκες Women	Άντρες Men	Γυναίκες Women	Άντρες Men	Γυναίκες Women	Άντρες Men	Γυναίκες Women	Σύνολο Total	
Ευρωπαϊκά θέματα	3	8	0	0	5	7	0	0	8	15	23	European issues
Ζαχαροκατασκευές	5	35	0	0	0	0	0	0	5	35	40	Confectionary
Ζωγραφική	75	412	134	626	42	175	13	62	264	1.275	1.539	Painting
Ηλεκτρονικά	48	11	0	0	6	13	10	1	64	25	89	Electronics
Ηλεκτρονικές συσκευές	10	3	0	0	10	1	0	0	20	4	24	Domestic devices
Ηλεκτρονικοί υπολογιστές	226	447	260	478	180	227	47	94	713	1.246	1.959	Computers
Θέατρο	10	74	12	43	7	28	23	91	52	236	288	Theater
Θέατρο σκιών	3	9	0	0	0	0	0	0	3	9	12	Galantny show
Ισπανικά	61	210	32	58	54	64	5	22	152	354	506	Spanish
Ιταλικά	76	250	38	60	51	48	1	13	166	371	537	Italian
Κατασκευή κοούλων	0	12	0	10	0	0	0	0	0	22	22	Doll making
Κεραμική	11	69	8	12	10	27	0	0	29	108	137	Ceramics
Κηπουρική	45	51	14	15	41	52	7	7	107	125	232	Gardening
Κορνιζοποιεία	16	6	0	0	0	0	0	0	16	6	22	Framing
Λαογραφία	7	3	0	0	0	0	0	0	7	3	10	Folklore
Λογιστική	6	18	0	0	10	16	6	33	22	67	89	Accounting
Μαγειρική	42	472	20	153	152	204	2	39	216	868	1.084	Cooking
Μηχανική αυτοκινήτου	17	7	0	0	0	0	0	0	17	7	24	Automotive engineering
Μουσική	16	79	5	8	27	44	15	45	63	176	239	Music
Νοηματική γλώσσα	25	211	22	146	56	121	17	9	120	487	607	Sign language
Νομικά	7	7	0	0	0	0	0	0	7	7	14	Law
Ξυλογλυπτική	55	67	48	39	38	54	5	5	146	165	311	Woodcarving
Οικοδομική	12	13	0	0	22	25	0	0	34	38	72	Building

(Συνέχεια-Cont'd)

ΣΥΜΠΛΗΡΩΜΑΤΙΚΗ ΕΚΠΑΙΔΕΥΣΗ  
NON-FORMAL EDUCATION

ΠΙΝΑΚΑΣ 104(συνέχ). ΕΓΓΡΑΦΕΣ ΣΤΑ ΚΕΝΤΡΑ ΕΠΙΜΟΡΦΩΣΗΣ ΕΝΗΛΙΚΩΝ ΚΑΤΑ ΘΕΜΑ, ΕΠΑΡΧΙΑ ΚΑΙ ΦΥΛΟ , 2007/2008

TABLE 104(cont'd). ENROLMENTS IN ADULT EDUCATION CENTRES BY SUBJECT, DISTRICT AND SEX, 2007/2008

ΘΕΜΑ SUBJECT	Λευκωσία Lefkoshia		Λάρνακα/ Αμμόχωστος Larnaka/ Ammochostos		Λεμεσός Lemesos		Πάφος Pafos		Γενικό Σύνολο Grand Total		
	Άντρες Men	Γυναίκες Women	Άντρες Men	Γυναίκες Women	Άντρες Men	Γυναίκες Women	Άντρες Men	Γυναίκες Women	Άντρες Men	Γυναίκες Women	Σύνολο Total
	Οινολογία	0	0	0	0	0	0	18	0	18	0
Πρώτες βοήθειες	24	51	0	0	24	28	4	6	52	85	137
Ραπτική	0	74	0	0	0	35	0	50	0	159	159
Ρουμάνικα	13	10	0	0	0	0	0	0	13	10	23
Ρωσικά	42	49	10	40	35	80	11	10	98	179	277
Σκιτσογραφία	15	27	0	0	0	0	0	0	15	27	42
Σύγχρονα κοινωνικά προβλήματα	1	12	0	0	0	0	0	0	1	12	13
Τοξβολία	12	31	0	0	15	12	7	13	34	56	90
Τούρκικα	200	265	77	118	67	15	24	41	368	439	807
Υγιεινή διατροφή	10	31	6	7	8	12	0	0	24	50	74
Υδραυλικά	47	7	0	0	0	0	0	0	47	7	54
Φωτογραφική τέχνη	49	45	31	28	16	20	0	0	96	93	189
Χαρακτική	5	6	0	0	0	0	0	0	5	6	11
Χειροποίητα κοσμήματα	5	173	2	116	5	102	0	0	12	391	403
Χειροποίητες δημιουργίες	58	434	38	248	68	191	16	47	180	920	1.100
Χοροί (ελληνικοί, λαϊκοί, μοντέρνοι)	217	1.072	97	656	423	805	47	225	784	2.758	3.542
Ψυχολογία	11	52	20	57	24	50	7	24	62	183	245
<b>ΣΥΝΟΛΟ</b>	<b>2.280</b>	<b>7.384</b>	<b>1.456</b>	<b>4.720</b>	<b>1.985</b>	<b>3.696</b>	<b>633</b>	<b>1.358</b>	<b>6.354</b>	<b>17.158</b>	<b>23.512</b>

ΣΥΜΠΛΗΡΩΜΑΤΙΚΗ ΕΚΠΑΙΔΕΥΣΗ  
NON-FORMAL EDUCATION

ΠΙΝΑΚΑΣ 105. ΜΑΘΗΤΕΣ ΚΑΤΑ ΕΙΔΙΚΕΥΣΗ ΣΤΑ ΑΠΟΓΕΥΜΑΤΙΝΑ ΚΑΙ ΒΡΑΔΙΝΑ ΤΜΗΜΑΤΑ ΤΩΝ ΤΕΧΝΙΚΩΝ ΣΧΟΛΩΝ  
TABLE 105. STUDENTS BY SPECIALIZATION IN AFTERNOON AND EVENING CLASSES OF TECHNICAL SCHOOLS

Ειδικευση	2004/2005		2005/2006		2006/2007		2007/2008		Specialization
	Αντρες Men	Γυναίκες Women	Αντρες Men	Γυναίκες Women	Αντρες Men	Γυναίκες Women	Αντρες Men	Γυναίκες Women	
<b>ΤΕΧΝΙΚΑ ΘΕΜΑΤΑ</b>	<b>228</b>	<b>5</b>	<b>241</b>	<b>5</b>	<b>256</b>	<b>1</b>	<b>357</b>	<b>2</b>	<b>TECHNICAL COURSES</b>
Ηλεκτρικές εγκαταστάσεις	43	0	53	0	21	0	80	0	Electrical installations
Ηλεκτρολόγοι αυτοκινήτων	0	0	0	0	0	0	76	0	Car electrics
Μηχανικοί αυτοκινήτων	56	0	66	1	128	0	0	0	Automobile mechanics
Οικοδομική	129	5	122	4	107	1	172	2	Building
Υδραυλικά, θερμικά και ψυκτικά συστήματα	0	0	0	0	0	0	29	0	Plumbing, heating and cooling systems
<b>ΕΠΑΓΓΕΛΜΑΤΙΚΑ ΜΑΘΗΜΑΤΑ</b>	<b>299</b>	<b>287</b>	<b>396</b>	<b>292</b>	<b>491</b>	<b>329</b>	<b>379</b>	<b>319</b>	<b>VOCATIONAL COURSES</b>
Αγγλικά ξενοδοχείου	0	0	0	0	0	0	2	9	Hotel English
Αυτοματισμοί	0	0	0	0	0	0	11	0	Automations
Ηλεκτρολόγοι	0	0	0	0	31	0	0	0	Electricians
Ηλεκτρονικοί υπολογιστές	70	43	90	28	65	46	67	48	Computing
Κατασκευές και μοντέλα	0	0	0	0	0	0	4	6	Manufactures and models
Κεντρική θέρμανση & υδραυλικοί συγκολλητές	40	0	21	0	41	0	0	0	Central heating & plumber welders
Μηχανικοί αυτοκινήτων	20	0	56	1	78	1	79	0	Automobile mechanics
Μηχανουργείο/Μηχανουργοί εφαρμοστές	0	0	9	0	0	0	19	0	Machinists-Fitters
Ξενοδοχειακά και επισιτιστικές σπουδές	128	244	169	255	133	270	93	232	Hotel and catering studies
Συντήρηση ξενοδοχειακού εξοπλισμού	16	0	20	0	18	0	20	0	Maintenance of hotel equipment
Σχεδιασμός επίπλων	0	0	0	0	7	1	8	0	Furniture design
Τεχνικό, αρχιτεκτονικό σχέδιο και ποσότητες	0	0	2	8	66	11	45	24	Technical, architectural drawing & quantities
Ψύξη και κλιματισμός	25	0	29	0	52	0	31	0	Refrigeration and air conditioning
<b>ΠΡΟΕΤΟΙΜΑΣΙΑ ΕΠΑΓΓΕΛΜΑΤΙΚΩΝ ΕΞΕΤΑΣΕΩΝ</b>	<b>0</b>	<b>0</b>	<b>0</b>	<b>0</b>	<b>48</b>	<b>8</b>	<b>37</b>	<b>0</b>	<b>PREPARATION FOR PROFESSIONAL EXAMINATIONS</b>
<b>ΠΡΟΕΤΟΙΜΑΣΙΑ ΓΙΑ ΕΙΣΑΓΩΓΙΚΕΣ ΕΞΕΤΑΣΕΙΣ ΑΝΩΤΕΡΩΝ ΕΚΠΑΙΔΕΥΤΙΚΩΝ ΙΔΡΥΜΑΤΩΝ</b>	<b>465</b>	<b>76</b>	<b>267</b>	<b>44</b>	<b>191</b>	<b>44</b>	<b>160</b>	<b>29</b>	<b>PREPARATION FOR ENTRY EXAMS IN HIGHER EDUCATIONAL INSTITUTIONS</b>
<b>ΣΥΝΟΛΟ</b>	<b>992</b>	<b>368</b>	<b>904</b>	<b>341</b>	<b>986</b>	<b>382</b>	<b>933</b>	<b>350</b>	<b>TOTAL</b>

ΣΥΜΠΛΗΡΩΜΑΤΙΚΗ ΕΚΠΑΙΔΕΥΣΗ  
NON-FORMAL EDUCATION

ΠΙΝΑΚΑΣ 106. ΜΑΘΗΤΕΥΟΜΕΝΟΙ ΚΑΙ ΕΚΠΑΙΔΕΥΤΙΚΑ ΠΡΟΓΡΑΜΜΑΤΑ ΤΗΣ ΑΡΧΗΣ ΑΝΑΠΤΥΞΗΣ ΑΝΘΡΩΠΙΝΟΥ ΔΥΝΑΜΙΚΟΥ, 2007  
TABLE 106. TRAINEES AND TRAINING PROGRAMMES OF THE HUMAN RESOURCES DEVELOPMENT AUTHORITY, 2007

Πρόγραμμα εκπαίδευσης	Αρ. σερών μαθημάτων No. of courses	Αρ. Μαθητευομένων No. of Trainees			Training Programmes
		Ανδρες Men	Γυναίκες Women	Σύνολο Total	
<b>ΠΡΟΓΡΑΜΜΑΤΑ ΑΡΧΙΚΗΣ ΚΑΤΑΡΤΙΣΗΣ</b>					<b>INITIAL TRAINING PROGRAMMES</b>
<b>Μονοεπιχειρησιακά</b>	<b>189</b>	<b>1.067</b>	<b>362</b>	<b>1.429</b>	<b>Single-company programmes</b>
• Συνήθη	90	143	162	305	• Standard training programmes
• Στελέχωση επιχειρήσεων	14	102	136	238	• Business recruitment
<b>Πολυεπιχειρησιακά</b>	<b>76</b>	<b>41</b>	<b>26</b>	<b>67</b>	<b>Multi-company programmes</b>
• Ταχύρρυθμα	99	924	200	1.124	• Accelerated training programmes
• Σύστημα μαθητείας	37	417	10	427	• Apprenticeship system
• Πρακτική κατάρτιση μαθητών ξενοδοχειακών σχολών Υπουργείου Παιδείας και Πολιτισμού	35	196	0	196	• Practical training of secondary school hotel-section students
• Πρακτική κατάρτιση φοιτητών ΑΕΙΚ	16	161	87	248	• Practical training of HHIC students
• Πρακτική κατάρτιση φοιτητών ΑΠ	7	104	92	196	• Practical training of HTI students
<b>ΠΡΟΓΡΑΜΜΑΤΑ ΣΥΝΕΧΟΥΣ ΚΑΤΑΡΤΙΣΗΣ</b>	<b>4</b>	<b>46</b>	<b>11</b>	<b>57</b>	<b>CONTINUING TRAINING PROGRAMMES</b>
<b>Μονοεπιχειρησιακά</b>	<b>4.919</b>	<b>32.445</b>	<b>22.815</b>	<b>55.260</b>	<b>Single-company programmes</b>
• Συνήθη	3.605	19.987	15.142	35.129	• Standard training programmes
• Στο εξωτερικό	2.950	19.480	14.994	34.474	• Training abroad
<b>Πολυεπιχειρησιακά</b>	<b>655</b>	<b>507</b>	<b>148</b>	<b>655</b>	<b>Multi-company programmes</b>
• Συνήθη	1.314	12.458	7.673	20.131	• Standard training programmes
• Ζωτικής σημασίας	1.120	8.887	6.193	15.080	• High-priority training programmes
• Συνδικαλιστικών Οργανώσεων	59	642	294	936	• Trade unions
• Άμεσης εμπλοκής της ΑνΑΔ	131	2.877	1.161	4.038	• HRDA Direct involvement programmes
• Στο εξωτερικό-συνήθη	2	20	18	38	• Training abroad-standard training programmes
	2	32	7	39	
<b>ΣΥΝΟΛΟ</b>	<b>5.108</b>	<b>33.512</b>	<b>23.177</b>	<b>56.689</b>	<b>TOTAL</b>

ΣΥΜΠΛΗΡΩΜΑΤΙΚΗ ΕΚΠΑΙΔΕΥΣΗ  
NON-FORMAL EDUCATION

ΠΙΝΑΚΑΣ 107. ΜΕΤΕΧΟΝΤΕΣ ΣΤΑ ΕΚΠΑΙΔΕΥΤΙΚΑ ΠΡΟΓΡΑΜΜΑΤΑ ΠΟΥ ΟΡΓΑΝΩΝΟΝΤΑΙ ΑΠΟ ΤΟ ΚΕΝΤΡΟ ΠΑΡΑΓΩΓΙΚΟΤΗΤΑΣ, 2007

TABLE 107. PARTICIPANTS IN TRAINING PROGRAMMES ORGANISED BY THE CYPRUS PRODUCTIVITY CENTRE, 2007

Εκπαιδευτικό πρόγραμμα	Άντρες Men	Γυναίκες Women	Σύνολο Total	Educational programme
<b>ΑΝΑΠΤΥΞΗ ΔΙΕΥΘΥΝΣΗΣ</b>	<b>100</b>	<b>26</b>	<b>126</b>	<b>MANAGEMENT DEVELOPMENT</b>
Εκπαίδευση λειτουργών ασφαλείας και υγείας στο χώρο εργασίας (δύο προγράμματα)	22	8	30	Training for health and safety in the workplace officers (two programmes)
Ενίσχυση επιχειρηματικής δραστηριότητας: Διοίκηση εισαγωγών, προϊόντων και υπηρεσιών (τρία προγράμματα)	21	5	26	Initiation of entrepreneurial activities - Imports Management for products and services (three programmes)
Διοίκηση συστημάτων ηλεκτρονικού εμπορίου E-Business (δύο προγράμματα)	16	2	18	E-Business management(E-Commerce) (two programmes)
Εκπαίδευση σε θέματα πυρόσβεσης, πυρασφάλειας, βασικών αρχών πρώτων βοηθειών και εκκένωσης των χώρων από τα πρόσωπα στην εργασία (δύο προγράμματα)	28	11	39	Training in fire-fighting, fire protection, basic first-aid skills and building evacuation (two programmes)
Εξοικονόμηση ενέργειας στα ξενοδοχεία (δύο προγράμματα)	13	0	13	Energy saving in hotels (two programmes)
<b>ΔΗΜΟΣΙΑ ΔΙΟΙΚΗΣΗ</b>	<b>66</b>	<b>0</b>	<b>66</b>	<b>PUBLIC ADMINISTRATION</b>
Προμετρήσεις και κοστολόγηση οικοδομικών έργων	10	0	10	Quantity survey and costing in builder's work
Συντήρηση λεβητοστασιών και ρύθμιση καυστήρων για αποδοτικότερη χρήση της ενέργειας	14	0	14	Boiler room maintenance and combustion adjustment for energy efficient operation
Εξεταστές μηχανοκινήτων οχημάτων (τρία προγράμματα)	37	0	37	Motor vehicles inspectors (three programmes)
Βασικές γνώσεις και δεξιότητες οικοδομών	5	0	5	Basic knowledge and skills for builders
<b>ΕΠΑΓΓΕΛΜΑΤΙΚΗ ΕΚΠΑΙΔΕΥΣΗ</b>	<b>294</b>	<b>20</b>	<b>314</b>	<b>VOCATIONAL TRAINING</b>
Κλίμακες (σκάλες) και αψίδες - υπολογισμός, σχεδίαση, χάραξη (τέσσερα προγράμματα)	77	0	77	Staircases and arcs - estimates, design and publications (four programmes)
Εφαρμογή κανονισμών 16 <sup>th</sup> έκδοσης για ηλεκτρικές εγκαταστάσεις ( τέσσερα προγράμματα)	73	0	73	Implementation of the 16th edition of regulations for electrical installations (four programmes)
Υλικά για θερμική κατέρραση - βαφές	10	0	10	Materials and heat treatment - hardening
Χειρισμός και προγραμματισμός τόννου με ηλεκτρικό υπολογιστή	10	0	10	Programming and operation of computerized lathe

(Συνέχεια-Cont'd)

ΣΥΜΠΛΗΡΩΜΑΤΙΚΗ ΕΚΠΑΙΔΕΥΣΗ  
NON-FORMAL EDUCATION

ΠΙΝΑΚΑΣ 107(συνεχ.). ΜΕΤΕΧΟΝΤΕΣ ΣΤΑ ΕΚΠΑΙΔΕΥΤΙΚΑ ΠΡΟΓΡΑΜΜΑΤΑ ΠΟΥ ΟΡΓΑΝΩΝΟΝΤΑΙ ΑΠΟ ΤΟ ΚΕΝΤΡΟ ΠΑΡΑΓΩΓΙΚΟΤΗΤΑΣ, 2007

TABLE 107(cont'd). PARTICIPANTS IN TRAINING PROGRAMMES ORGANISED BY THE CYPRUS PRODUCTIVITY CENTRE, 2007

Εκπαιδευτικό πρόγραμμα	Άντρες Men	Γυναίκες Women	Σύνολο Total	Educational programme
Σχεδίαση και κατασκευή πατρών επίσημου και νυφικού φορέματος	0	8	8	Pattern design and construction of ladies dresses and wedding dresses
Επαγγελματικές προσεγγίσεις στις αγορές και πωλήσεις έτοιμων ενδυμάτων	1	5	6	Professional approach in retail market of ready-made garments
Ταχύρρυθμο πρόγραμμα Υδραυλικών (πέντε προγράμματα)	55	0	55	Ab-Initio accelerated course for plumbers (five programmes)
Ταχύρρυθμο πρόγραμμα Οικοδόμων (τρία προγράμματα)	29	1	30	Ab-Initio accelerated course for builders (three programmes)
Ταχύρρυθμο πρόγραμμα Συγκολλητών	12	0	12	Ab-Initio accelerated course for welders
Ταχύρρυθμο πρόγραμμα Ισιωτών	9	1	10	Ab-Initio accelerated course for automotive body repair
Ταχύρρυθμο πρόγραμμα Επιπλοποιών-Ξυλουργών	10	0	10	Ab-Initio accelerated course for furniture makers and carpenters
Ταχύρρυθμο πρόγραμμα για οδηγούς ταξί	8	5	13	Ab-Initio accelerated course for taxi drivers
<b>ΣΥΝΟΛΟ</b>	<b>460</b>	<b>46</b>	<b>506</b>	<b>TOTAL</b>

ΣΥΜΠΛΗΡΩΜΑΤΙΚΗ ΕΚΠΑΙΔΕΥΣΗ  
NON-FORMAL EDUCATION

ΠΙΝΑΚΑΣ 108. ΣΥΜΜΕΤΟΧΕΣ ΣΤΑ ΠΡΟΓΡΑΜΜΑΤΑ ΤΗΣ ΚΥΠΡΙΑΚΗΣ ΑΚΑΔΗΜΙΑΣ ΔΗΜΟΣΙΑΣ ΔΙΟΙΚΗΣΗΣ, 2007

TABLE 108. PARTICIPATIONS IN PROGRAMMES OF THE CYPRUS ACADEMY OF PUBLIC ADMINISTRATION, 2007

Θέμα	Αριθμός συμμετοχών Number of participants			Subject
	Άντρες Men	Γυναίκες Women	Σύνολο Total	
Ανάπτυξη γενικών διευθυντικών δεξιοτήτων	190	79	269	Development of general management skills
Οργανωσιακή ανάπτυξη στη Δημόσια υπηρεσία	86	129	215	Organisational development in Public services
Προγράμματα σε θέματα Ευρωπαϊκής Ένωσης	823	724	1.547	Programmes on European Union matters
Ένταξη νεοεισερχομένων στη Δημόσια υπηρεσία	246	568	814	Programmes for newcomers in the Public service
Ενίσχυση και διαχείριση της μάθησης στη Δημόσια υπηρεσία	67	74	141	Reinforcement and management of learning in the Public services
Προγράμματα για στελέχη Δημοσίων υπηρεσιών άλλων χωρών	23	11	34	Programmes for Public services employees of other countries
Εξειδικευμένα προγράμματα στη Δημόσια υπηρεσία	398	371	769	Specialised programmes for the Public Services
Προγράμματα ατομικών και διαπροσωπικών δεξιοτήτων	75	232	307	Programmes on personal and interpersonal skills
<b>ΣΥΝΟΛΟ</b>	<b>1.908</b>	<b>2.188</b>	<b>4.096</b>	<b>TOTAL</b>



**Μ Ε Ρ Ο Σ Η**

**ΟΙΚΟΝΟΜΙΚΕΣ ΣΤΑΤΙΣΤΙΚΕΣ ΤΗΣ  
ΕΚΠΑΙΔΕΥΣΗΣ ΓΙΑ ΤΟ ΕΤΟΣ 2007**

**P A R T H**

**FINANCIAL STATISTICS OF  
EDUCATION FOR THE YEAR 2007**



ΟΙΚΟΝΟΜΙΚΕΣ ΣΤΑΤΙΣΤΙΚΕΣ ΕΚΠΑΙΔΕΥΣΗΣ  
FINANCIAL STATISTICS OF EDUCATION

ΠΙΝΑΚΑΣ 109. ΔΗΜΟΣΙΕΣ ΔΑΠΑΝΕΣ ΣΤΗΝ ΕΚΠΑΙΔΕΥΣΗ ΑΠΟ ΥΠΟΥΡΓΕΙΑ, 1990, 1995, 2000-2008  
TABLE 109. PUBLIC EXPENDITURE ON EDUCATION BY MINISTRIES, 1990, 1995, 2000-2008

ΥΠΟΥΡΓΕΙΟ	1990	1995	2000	2001	2002	2003	2004	2005	2006	2007	2008 <sup>(1)</sup>	MINISTRY
Υπουργείο Παιδείας και Πολιτισμού	130.633	249.124	365.654	406.861	435.591	488.973	602.191	657.654	716.996	924.301	1.079.840	Ministry of Education and Culture
Υπουργείο Οικονομικών	36.426	73.574	146.911	207.667	271.873	355.341	224.688	245.757	266.615	141.272	161.159	Ministry of Finance
Υπουργείο Εργασίας και Κοινωνικών Ασφαλίσεων	2.665	3.879	7.583	7.192	7.692	8.898	8.589	8.396	8.471	7.633	5.216	Ministry of Labour and Social Insurance
Υπουργείο Υγείας	747	2.156	1.722	2.214	2.317	3.067	3.386	3.908	4.418	4.233	1.904	Ministry of Health
Άλλα υπουργεία	928	1.775	6.681	9.437	5.505	5.095	14.200	21.455	21.308	32.592	22.085	Other ministries
<b>Συνολικές δαπάνες</b>	<b>171.399</b>	<b>330.508</b>	<b>528.551</b>	<b>633.371</b>	<b>722.978</b>	<b>861.374</b>	<b>853.054</b>	<b>937.170</b>	<b>1.017.808</b>	<b>1.110.031</b>	<b>1.270.204</b>	<b>Total expenditure</b>

(<sup>1</sup>) Προκαταρκτικά στοιχεία

(<sup>1</sup>) Provisional data

ΟΙΚΟΝΟΜΙΚΕΣ ΣΤΑΤΙΣΤΙΚΕΣ ΕΚΠΑΙΔΕΥΣΗΣ  
FINANCIAL STATISTICS OF EDUCATION

ΠΙΝΑΚΑΣ 110. ΑΝΑΛΥΣΗ ΔΗΜΟΣΙΩΝ ΔΑΠΑΝΩΝ ΣΤΗΝ ΕΚΠΑΙΔΕΥΣΗ ΚΑΤΑ ΚΑΤΗΓΟΡΙΑ ΔΑΠΑΝΗΣ, 1990, 1995, 2000-2008  
TABLE 110. ANALYSIS OF PUBLIC EXPENDITURE ON EDUCATION BY CATEGORY OF EXPENDITURE, 1990, 1995, 2000-2008

Κατηγορία δαπάνης	(€000'ς)										Category of expenditure	
	1990	1995	2000	2001	2002	2003 <sup>(1)</sup>	2004	2005	2006	2007		2008 <sup>(2)</sup>
<b><u>Τρέχουσες Δαπάνες</u></b>	<b>157.460</b>	<b>302.470</b>	<b>488.637</b>	<b>578.474</b>	<b>646.186</b>	<b>752.786</b>	<b>774.076</b>	<b>827.401</b>	<b>909.541</b>	<b>1.000.921</b>	<b>1.120.552</b>	<b>Current Expenditure</b>
Αμοιβή διδακτικού και διοικητικού προσωπικού	147.096	271.671	403.207	471.061	519.254	589.051	605.373	635.564	694.232	756.108	823.109	Compensation of teaching and administrative personnel
Λειτουργικά έξοδα	3.636	11.057	18.213	23.548	26.357	32.387	33.854	37.740	47.795	40.668	64.242	Office expenses
Χορηγίες, επιδόματα και δάνεια	6.231	19.383	66.531	83.387	99.844	129.450	133.744	152.091	165.546	201.544	228.349	Grants, allowances and loans
Άλλες τρέχουσες δαπάνες	497	359	686	478	731	1.898	1.105	2.006	1.968	2.601	4.852	Other current expenses
<b><u>Κεφαλαίουχρημικές Δαπάνες</u></b>	<b>13.937</b>	<b>28.038</b>	<b>39.913</b>	<b>54.896</b>	<b>76.791</b>	<b>108.588</b>	<b>78.978</b>	<b>109.769</b>	<b>108.267</b>	<b>109.110</b>	<b>149.652</b>	<b>Capital Expenditure</b>
Γη, κτίρια και εξοπλισμός	13.937	28.038	39.913	54.896	76.791	108.588	78.978	109.769	108.267	109.110	149.652	Land, buildings and equipment
<b>Συνολικές δαπάνες</b>	<b>171.397</b>	<b>330.508</b>	<b>528.550</b>	<b>633.370</b>	<b>722.977</b>	<b>861.374</b>	<b>853.054</b>	<b>937.170</b>	<b>1.017.808</b>	<b>1.110.031</b>	<b>1.270.204</b>	<b>Total expenditure</b>

(1) Από το 2003 στην κατηγορία 'Χορηγίες, επιδόματα και δάνεια' περιλαμβάνεται και το επίδομα τέκνου, για τις περιπτώσεις που δίδεται σε φοιτητές

(1) From 2003 the category 'Grants, allowances and loans' includes also the child allowance, for the cases that it is given to students

(2) Προκαταρκτικά στοιχεία

(2) Provisional

ΟΙΚΟΝΟΜΙΚΕΣ ΣΤΑΤΙΣΤΙΚΕΣ ΕΚΠΑΙΔΕΥΣΗΣ  
FINANCIAL STATISTICS OF EDUCATION

ΠΙΝΑΚΑΣ 111. ΔΗΜΟΣΙΕΣ ΔΑΠΑΝΕΣ ΣΤΗΝ ΕΚΠΑΙΔΕΥΣΗ ΚΑΤΑ ΚΑΤΗΓΟΡΙΑ ΔΑΠΑΝΗΣ ΚΑΙ ΕΠΙΠΕΔΟ ΕΚΠΑΙΔΕΥΣΗΣ, 2007  
TABLE 111. PUBLIC EXPENDITURE ON EDUCATION BY CATEGORY OF EXPENDITURE AND LEVEL OF EDUCATION, 2007

(€000'ς)

Κατηγορία δαπάνης	Μέση - Secondary						Τριτοβάθμια - Tertiary			Εκπαιδευτικά προγράμματα εξωτερικού Educational programmes abroad	Συνολικές Δαπάνες Total Expenditure	Category of expenditure	
	Προδημοτική Pre-primary	Δημοτική Primary	Γυμνάσιο Gymnasium	Τεχνική Technical	Λύκειο Lyceum	Νυκτερινά Γυμν./Τεχν. Evening Gymn./Techn.	Μή πανεπιστημιακή Non university	Πανεπιστημιακή University	Ειδική Special				Συμπληρωματική Non formal
Αμοιβή διδακτικού και διευθυντικού προσωπικού	36.534	215.485	174.268	38.991	149.980	7.260	11.017	37.480	6.995	3.025	1.995	683.030	Compensation of teaching and management personnel
Αμοιβή διοικητικού προσωπικού	3.047	20.695	11.164	5.064	9.615	328	3.777	17.141	1.837	318	92	73.078	Compensation of administrative personnel
Λειτουργικά έξοδα	251	2.340	994	1.277	849	33	1.490	10.895	320	2.728	352	21.529	Office expenses
Χορηγίες και επιδόματα	7.852	19.586	10.191	16	8.850	0	27.783	97.847	3.348	0	334	175.807	Grants and allowances
Φοιτητικά δάνεια	...	...	...	...	...	...	5.206	20.531	...	...	...	25.737	Student loans
Βοηθητικές υπηρεσίες	121	659	8.430	1.299	7.198	1	331	448	548	104	0	19.139	Ancillary services
Άλλες δαπάνες	15	128	239	12	204	0	230	1.669	7	97	0	2.601	Other expenditure
<b>Σύνολο τρέχουσων δαπανών</b>	<b>47.820</b>	<b>258.893</b>	<b>205.286</b>	<b>46.659</b>	<b>176.696</b>	<b>7.622</b>	<b>49.834</b>	<b>186.011</b>	<b>13.055</b>	<b>6.272</b>	<b>2.773</b>	<b>1.000.921</b>	<b>Total current expenditure</b>
<b>B. ΚΕΦΑΛΑΙΟΥΧΙΚΕΣ ΔΑΠΑΝΕΣ</b>													
<b>B. CAPITAL EXPENDITURE</b>													
Γη και οικοπέδα	0	3.075	1.816	0	361	0	0	6.400	0	0	0	11.652	Land
Κτίρια	3.862	30.124	8.760	2.810	23.737	0	2	3.940	145	0	0	73.380	Buildings
Έπιπλα, μηχανήματα και άλλες δαπάνες	516	4.207	3.854	699	3.290	43	253	7.646	108	3.462	0	24.078	Furniture, machinery and other expenditure
<b>Σύνολο κεφαλαίουχικών δαπανών</b>	<b>4.378</b>	<b>37.406</b>	<b>14.430</b>	<b>3.509</b>	<b>27.388</b>	<b>43</b>	<b>255</b>	<b>17.986</b>	<b>253</b>	<b>3.462</b>	<b>0</b>	<b>109.110</b>	<b>Total capital expenditure</b>
<b>ΣΥΝΟΛΟ</b>	<b>52.198</b>	<b>296.299</b>	<b>219.716</b>	<b>50.168</b>	<b>204.084</b>	<b>7.665</b>	<b>50.089</b>	<b>203.997</b>	<b>13.308</b>	<b>9.734</b>	<b>2.773</b>	<b>1.110.031</b>	<b>TOTAL</b>

ΟΙΚΟΝΟΜΙΚΕΣ ΣΤΑΤΙΣΤΙΚΕΣ ΕΚΠΑΙΔΕΥΣΗΣ  
FINANCIAL STATISTICS OF EDUCATION

ΠΙΝΑΚΑΣ 112. ΤΡΕΧΟΥΣΕΣ/ΚΕΦΑΛΑΙΟΥΧΙΚΕΣ ΔΗΜΟΣΙΕΣ ΔΑΠΑΝΕΣ ΣΤΗΝ ΕΚΠΑΙΔΕΥΣΗ ΚΑΤΑ ΕΠΙΠΕΔΟ ΕΚΠΑΙΔΕΥΣΗΣ, 2007  
TABLE 112. CURRENT/CAPITAL PUBLIC EXPENDITURE ON EDUCATION BY LEVEL OF EDUCATION, 2007

Κατηγορία δαπάνης	Εκπαίδευση - Tertiary										Συνολικές δαπάνες	Κατηγορία of expenditure	
	Προ-δημοτική	Δημοτική	Γυμνάσιο	Τεχνική	Λύκειο	Νυκτερινά Γυμν./Τεχν.	Μή πανεπιστημιακή	Πανεπιστημιακή	Ειδικές σχολές	Συμπληρωματική			Εκπαιδευτικά προγράμματα εξωτερικού
	Pre-primary	Primary	Gymnasium	Technical	Lyceum	Evening Gymn./Techn.	Non university	University	Special schools	Non formal	Educational programmes abroad	Total expenditure	
<b>ΟΛΙΚΟ ΔΗΜΟΣΙΩΝ ΔΑΠΑΝΩΝ</b>													
<b>TOTAL PUBLIC EXPENDITURE</b>													
<b>ΣΥΝΟΛΟ</b>	52.198	296.299	219.716	50.168	204.084	7.665	50.089	203.997	13.308	9.734	2.773	1.110.031	<b>TOTAL</b>
Τρέχουσες	47.820	258.893	205.286	46.659	176.696	7.622	49.834	186.011	13.055	6.272	2.773	1.000.921	Current
Κεφαλαίουχικές	4.378	37.406	14.430	3.509	27.388	43	255	17.986	253	3.462	0	109.110	Capital
<b>ΔΗΜΟΣΙΕΣ ΔΑΠΑΝΕΣ ΣΤΑ ΔΗΜΟΣΙΑ ΕΚΠΑΙΔΕΥΤΙΚΑ ΙΔΡΥΜΑΤΑ ΚΑΙ ΚΥΒΕΡΝΗΤΙΚΗ ΒΟΗΘΕΙΑ ΓΙΑ ΦΟΙΤΗΤΕΣ ΣΤΑ ΔΗΜΟΣΙΑ</b>													
<b>ΕΚΠΑΙΔΕΥΤΙΚΑ ΙΔΡΥΜΑΤΑ ΤΗΣ ΚΥΠΡΟΥ</b>													
<b>PUBLIC EXPENDITURE IN PUBLIC INSTITUTIONS AND GOVERNMENT AID FOR STUDENTS IN PUBLIC INSTITUTIONS IN CYPRUS</b>													
<b>ΣΥΝΟΛΟ</b>	51.368	295.171	218.857	50.168	203.230	7.665	23.595	99.667	13.308	9.734	...	972.763	<b>TOTAL</b>
Τρέχουσες	46.990	257.765	204.427	46.659	175.842	7.622	23.340	81.681	13.055	6.272	...	863.653	Current
Κεφαλαίουχικές	4.378	37.406	14.430	3.509	27.388	43	255	17.986	253	3.462	...	109.110	Capital
<b>ΔΗΜΟΣΙΕΣ ΔΑΠΑΝΕΣ ΣΤΑ ΙΔΙΩΤΙΚΑ ΕΚΠΑΙΔΕΥΤΙΚΑ ΙΔΡΥΜΑΤΑ ΚΑΙ ΚΥΒΕΡΝΗΤΙΚΗ ΒΟΗΘΕΙΑ ΓΙΑ ΦΟΙΤΗΤΕΣ ΣΤΑ ΙΔΙΩΤΙΚΑ</b>													
<b>ΕΚΠΑΙΔΕΥΤΙΚΑ ΙΔΡΥΜΑΤΑ ΤΗΣ ΚΥΠΡΟΥ</b>													
<b>PUBLIC EXPENDITURE IN PRIVATE INSTITUTIONS AND GOVERNMENT AID FOR STUDENTS IN PRIVATE INSTITUTIONS IN CYPRUS</b>													
<b>ΣΥΝΟΛΟ</b>	830 <sup>(1)</sup>	1.128	859	0	854	0	20.054	14.220	0	0	...	37.945	<b>TOTAL</b>
Τρέχουσες	830	1.128	859	0	854	0	20.054	14.220	0	0	...	37.945	Current
Κεφαλαίουχικές	0	0	0	0	0	0	0	0	0	0	...	0	Capital
<b>ΚΥΒΕΡΝΗΤΙΚΗ ΒΟΗΘΕΙΑ ΓΙΑ ΚΥΠΡΙΟΥΣ ΦΟΙΤΗΤΕΣ ΕΞΩΤΕΡΙΚΟΥ ΚΑΙ ΕΚΠΑΙΔΕΥΤΙΚΑ ΠΡΟΓΡΑΜΜΑΤΑ ΕΞΩΤΕΡΙΚΟΥ</b>													
<b>GOVERNMENT AID FOR CYPRIOT STUDENTS ABROAD AND FOR EDUCATIONAL PROGRAMMES ABROAD</b>													
<b>ΣΥΝΟΛΟ</b>	...	...	...	...	...	...	6.440	90.110	...	...	2.773	99.323	<b>TOTAL</b>
Τρέχουσες	...	...	...	...	...	...	6.440	90.110	...	...	2.773	99.323	Current
Κεφαλαίουχικές	...	...	...	...	...	...	0	0	...	...	0	0	Capital

<sup>(1)</sup> Το μεγαλύτερο μέρος του ποσού αφορά τα κοινοτικά νηπιαγωγεία

<sup>(1)</sup> The bigger part of the amount concerns the government dependent private kindergartens (communal)

ΟΙΚΟΝΟΜΙΚΕΣ ΣΤΑΤΙΣΤΙΚΕΣ ΕΚΠΑΙΔΕΥΣΗΣ  
FINANCIAL STATISTICS OF EDUCATION

ΠΙΝΑΚΣ 113. ΚΑΤΑ ΜΑΘΗΤΗ/ΦΟΙΤΗΤΗ ΔΗΜΟΣΙΑ ΔΑΠΑΝΗ ΣΤΑ ΔΗΜΟΣΙΑ ΕΚΠΑΙΔΕΥΤΙΚΑ ΙΔΡΥΜΑΤΑ ΚΑΙ ΚΑΤΑ ΦΟΙΤΗΤΗ ΚΥΒΕΡΝΗΤΙΚΗ ΒΟΗΘΕΙΑ ΓΙΑ ΤΟΥΣ ΦΟΙΤΗΤΕΣ ΕΞΩΤΕΡΙΚΟΥ, ΚΑΤΑ ΕΠΙΠΕΔΟ ΕΚΠΑΙΔΕΥΣΗΣ ΚΑΙ ΚΑΤΗΓΟΡΙΑ ΔΑΠΑΝΗΣ, 2007

TABLE 113. PER PUPIL/STUDENT PUBLIC EXPENDITURE TO PUBLIC INSTITUTIONS AND PER STUDENT GOVERNMENT AID FOR STUDENTS STUDYING ABROAD BY LEVEL OF EDUCATION AND CATEGORY OF EXPENDITURE, 2007

(€)

Επίπεδο εκπαίδευσης	Κατηγορία δαπάνης / Category of expenditure			Level of education
	Τρέχουσες δαπάνες	Κεφαλαιουχικές δαπάνες	Σύνολο	
	Current expenditure	Capital Expenditure	Total	
<b><u>Προδημοτική</u></b>	<b>4.783</b>	<b>446</b>	<b>5.229</b>	<b><u>Pre-Primary</u></b>
<b><u>Δημοτική</u></b>	<b>4.801</b>	<b>697</b>	<b>5.498</b>	<b><u>Primary</u></b>
<b><u>Μέση</u></b>	<b>7.726</b>	<b>820</b>	<b>8.546</b>	<b><u>Secondary</u></b>
Γυμνάσιο	7.410	523	7.933	Gymnasium
Τεχνική	7.463	1.163	8.626	Technical
Λύκειο	11.350	854	12.204	Lyceum
<b><u>Ειδική</u></b>	<b>38.661</b>	<b>750</b>	<b>39.411</b>	<b><u>Special</u></b>
<b><u>Τριτοβάθμια στην Κύπρο<sup>(1)</sup></u></b>	<b>14.283</b>	<b>1.812</b>	<b>16.095</b>	<b><u>Tertiary in Cyprus</u></b>
Πανεπιστημιακή	14.565	3.207	17.772	University
Μη πανεπιστημιακή	13.376	146	13.522	Non-university
<b><u>Κυβερνητική βοήθεια για τους φοιτητές εξωτερικού<sup>(2)</sup></u></b>	<b>4.463</b>	<b>-</b>	<b>4.463</b>	<b><u>Government Aid for students studying abroad</u></b>
Πανεπιστημιακή	4.381	-	4.381	University
Μη πανεπιστημιακή	6.037	-	6.037	Non-university

(1) Περιλαμβάνονται επίσης η φοιτητική χορηγία, οι υποτροφίες από το Ίδρυμα Κρατικών Υποτροφιών Κύπρου, το επίδομα τέκνου που παίρνουν οι οικογένειες των φοιτητών και τα φοιτητικά δάνεια που δίνονται από τον Κεντρικό Φορέα Ισότιμης Κατανομής Βαρών.

(1) It also includes student grants, scholarships from the Cyprus State Scholarship Foundation, the child allowance that the students' families receive and the student loans from the Central Agency for Equal Distribution of Burdens.

(2) Η Κυβερνητική βοήθεια περιλαμβάνει τη φοιτητική χορηγία, τις υποτροφίες από το Ίδρυμα Κρατικών Υποτροφιών Κύπρου, το επίδομα τέκνου που παίρνουν οι οικογένειες των φοιτητών και τα φοιτητικά δάνεια που δίνονται από τον Κεντρικό Φορέα Ισότιμης Κατανομής Βαρών.

(2) Government aid includes student grants, scholarships from the Cyprus State Scholarship Foundation, the child allowance that the students' families receive and the student loans from the Central Agency for Equal Distribution of Burdens

ΟΙΚΟΝΟΜΙΚΕΣ ΣΤΑΤΙΣΤΙΚΕΣ ΕΚΠΑΙΔΕΥΣΗΣ  
FINANCIAL STATISTICS OF EDUCATION

ΠΙΝΑΚΑΣ 114. ΔΑΠΑΝΕΣ ΤΩΝ ΣΥΝΔΕΣΜΩΝ ΓΟΝΕΩΝ ΣΤΑ ΔΗΜΟΣΙΑ ΕΚΠΑΙΔΕΥΤΙΚΑ ΙΔΡΥΜΑΤΑ ΚΑΤΑ ΚΑΤΗΓΟΡΙΑ ΔΑΠΑΝΗΣ

ΚΑΙ ΕΠΙΠΕΔΟ ΕΚΠΑΙΔΕΥΣΗΣ, 2007-2008

TABLE 114. PARENTS ASSOCIATIONS' EXPENDITURE ON PUBLIC EDUCATIONAL INSTITUTIONS BY CATEGORY OF EXPENDITURE AND LEVEL OF EDUCATION, 2007-2008

Κατηγορία δαπάνης	Προσχολική και Προδημοτική Pre-school and Pre-primary										Μέση-Secondary				Ειδικές σχολές Special schools	Ολικό Total	Category of expenditure
	Παιδοκομικοί σταθμοί Day nursery schools		Νηπιαγωγεία Kindergartens		Δημοτική Primary		Γυμνάσιο Gymnasium		Τεχνική Technical		Λύκειο Lyceum						
	13	824	390	38	0	0	0	0	0	0	0	0	0	0			
<b>A. ΤΡΕΧΟΥΣΕΣ ΔΑΠΑΝΕΣ</b>	<b>13</b>	<b>824</b>	<b>3.990</b>	<b>1.123</b>	<b>166</b>	<b>878</b>	<b>931</b>	<b>7.925</b>								<b>A. CURRENT EXPENDITURE</b>	
Μισθοί διδακτικού προσωπικού	0	0	0	0	0	0	0	0	0	0	0	0	0	0	0	Salaries of teaching personnel	
Συνεισφορές διδακτικού προσωπικού	0	0	0	0	0	0	0	0	0	0	0	0	0	0	0	Contributions of teaching personnel	
Μισθοί διοικητικού και βοηθητικού προσωπικού	0	38	390	3	1	0	598	1.030								Salaries of administrative and support personnel	
Συνεισφορές διοικητικού και βοηθητικού προσωπικού	0	4	42	0	0	0	76	122								Contributions of administrative and support personnel	
Βιβλία & διδακτικά υλικά	0	39	229	131	26	137	0	562								Books & teaching materials	
Υπηρεσίες ευημερίας	0	76	383	208	35	166	11	879								Welfare services	
Υποτροφίες/επιδότησεις	0	5	1	19	3	29	0	57								Scholarships/allowances	
Ασφάλειες	1	55	352	229	18	148	1	804								Insurances	
Συντήρηση κτιρίων/εξοπλισμού	0	68	107	6	2	35	19	237								Maintenance of buildings/equipment	
Έξοδα γραφείου	0	51	77	22	1	22	28	201								Office expenses	
Εργαστήρια & προμήθειες	0	33	34	5	3	4	5	84								Workshop & supplies	
Ενοίκια	0	5	21	12	0	10	0	48								Rents	
Σχολικές εκδηλώσεις	9	288	1.220	319	43	227	58	2.164								School activities	
Μεταφορικά	0	17	80	21	7	24	8	157								Travelling	
Άλλα	3	145	1.054	148	27	76	127	1.580								Other	
<b>B. ΚΕΦΑΛΑΙΟΥΧΙΚΕΣ ΔΑΠΑΝΕΣ</b>	<b>0</b>	<b>248</b>	<b>525</b>	<b>101</b>	<b>13</b>	<b>140</b>	<b>4</b>	<b>1.031</b>								<b>B. CAPITAL EXPENDITURE</b>	
Γη	0	0	0	0	0	0	0	0								Land	
Κτίρια	0	7	118	13	4	0	4	146								Buildings	
Έπιπλα	0	156	144	19	0	45	0	364								Equipment	
Μηχανήματα και εξοπλισμός	0	74	204	55	3	47	0	383								Machinery and equipment	
Οχήματα	0	0	0	0	0	0	0	0								Vehicles	
Άλλα	0	11	59	14	6	48	0	138								Other	
<b>ΟΛΙΚΟ ΔΑΠΑΝΩΝ</b>	<b>13</b>	<b>1.072</b>	<b>4.515</b>	<b>1.224</b>	<b>179</b>	<b>1.018</b>	<b>935</b>	<b>8.956</b>								<b>TOTAL EXPENDITURE</b>	

(€000'ς)



ΟΙΚΟΝΟΜΙΚΕΣ ΣΤΑΤΙΣΤΙΚΕΣ ΕΚΠΑΙΔΕΥΣΗΣ  
FINANCIAL STATISTICS OF EDUCATION

ΠΙΝΑΚΑΣ 115. ΔΑΠΑΝΕΣ ΤΩΝ ΣΥΜΒΟΥΛΙΩΝ ΚΟΙΝΟΤΙΚΗΣ ΕΥΗΜΕΡΙΑΣ ΚΑΙ ΤΩΝ ΣΥΝΔΕΣΜΩΝ ΓΟΝΕΩΝ ΤΩΝ ΚΟΙΝΟΤΙΚΩΝ ΝΗΠΙΑΓΩΓΕΙΩΝ  
ΚΑΙ ΠΑΙΔΟΚΟΜΙΚΩΝ ΣΤΑΘΜΩΝ ΚΑΤΑ ΚΑΤΗΓΟΡΙΑ ΔΑΠΑΝΗΣ ΚΑΙ ΕΠΙΠΕΔΟ ΕΚΠΑΙΔΕΥΣΗΣ, 2007/2008

TABLE 115. COMMUNITY WELFARE COUNCILS AND PARENTS ASSOCIATIONS' EXPENDITURE ON COMMUNAL KINDERGARTENS  
AND DAY-NURSERIES BY CATEGORY OF EXPENDITURE AND LEVEL OF EDUCATION, 2007/2008

Κατηγορία δαπάνης	Παιδοκομικοί σταθμοί Day nursery schools	Νηπιαγωγεία Kindergartens	Ολικό Total	Category of expenditure
<b>A. ΤΡΕΧΟΥΣΕΣ ΔΑΠΑΝΕΣ</b>	<b>3.358</b>	<b>2.221</b>	<b>5.579</b>	<b>A. CURRENT EXPENDITURE</b>
Μισθοί διδακτικού προσωπικού	1.600	1.231	2.831	Salaries of teaching personnel
Συνεισφορές διδακτικού προσωπικού	198	161	359	Contributions of teaching personnel
Μισθοί διοικητικού και βοηθητικού προσωπικού	798	400	1.198	Salaries of administrative and support personnel
Συνεισφορές διοικητικού και βοηθητικού προσωπικού	106	50	156	Contributions of administrative and support personnel
Βιβλία & διδακτικά υλικά	20	11	31	Books & teaching materials
Υπηρεσίες ευημερίας	9	14	23	Welfare services
Υποτροφίες/επιδότησεις	0	11	11	Scholarships/allowances
Ασφάλειες	19	11	30	Insurances
Συντήρηση κτιρίων/εξοπλισμού	99	31	130	Maintenance of buildings/equipment
Έξοδα γραφείου	108	52	160	Office expenses
Εργαστήρια & προμήθειες	19	8	27	Workshop & supplies
Ενοίκια	20	1	21	Rents
Σχολικές εκδηλώσεις	20	51	71	School activities
Μεταφορικά	38	9	47	Travelling
Άλλα	304	180	484	Other
<b>B. ΚΕΦΑΛΑΙΟΥΧΙΚΕΣ ΔΑΠΑΝΕΣ</b>	<b>90</b>	<b>48</b>	<b>138</b>	<b>B. CAPITAL EXPENDITURE</b>
Γη	0	0	0	Land
Κτίρια	1	0	1	Buildings
Έπιπλα	64	31	95	Equipment
Μηχανήματα και εξοπλισμός	19	13	32	Machinery and equipment
Οχήματα	0	0	0	Vehicles
Άλλα	6	4	10	Other
<b>ΟΛΙΚΟ ΔΑΠΑΝΩΝ</b>	<b>3.448</b>	<b>2.269</b>	<b>5.717</b>	<b>TOTAL EXPENDITURE</b>

ΟΙΚΟΝΟΜΙΚΕΣ ΣΤΑΤΙΣΤΙΚΕΣ ΕΚΠΑΙΔΕΥΣΗΣ  
FINANCIAL STATISTICS OF EDUCATION

ΠΙΝΑΚΑΣ 116. ΕΣΟΔΑ ΤΩΝ ΣΥΝΔΕΣΜΩΝ ΓΟΝΕΩΝ ΣΤΑ ΔΗΜΟΣΙΑ ΕΚΠΑΙΔΕΥΤΙΚΑ ΙΔΡΥΜΑΤΑ ΚΑΤΑ ΠΗΓΗ ΕΣΟΔΩΝ ΚΑΙ ΕΠΙΠΕΔΟ ΕΚΠΑΙΔΕΥΣΗΣ, 2007/2008  
TABLE 116. PARENTS ASSOCIATIONS' REVENUE ON PUBLIC EDUCATIONAL INSTITUTIONS BY SOURCE OF REVENUE AND LEVEL OF EDUCATION, 2007/2008

Πηγή εσόδων	(€000'ς)										Source of revenue
	Προσχολική και Προδημοτική Pre-school and Pre-primary			Μέση-Secondary				Ειδικές σχολές Special schools	Ολικό Total		
	Παιδοκομικοί σταθμοί Day nursery schools	Νηπιαγωγεία Kindergartens	Δημοτική <sup>(1)</sup> Primary	Γυμνάσιο Gymnasium	Τεχνική Technical	Λύκειο Lyceum					
Κυβερνητική χορηγία	0	16	155	0	0	2	673	846			Government grants
Συνεισφορά στο Συνδεδεσμο Γονέων / Τέλη εγγραφής	5	283	1.181	606	136	737	0	2.948		Contribution to the Parent's Association / Registration fees	
Σχολικές εκδηλώσεις	4	436	1.676	367	5	185	87	2.760		School activities	
Συνδρομές/εισφορές	3	279	617	118	28	84	225	1.354		Contributions/donations	
'Άλλα	1	70	1.330	185	12	178	9	1.785		Other	
<b>ΟΛΙΚΟ ΕΣΟΔΩΝ</b>	<b>13</b>	<b>1.084</b>	<b>4.959</b>	<b>1.276</b>	<b>181</b>	<b>1.186</b>	<b>994</b>	<b>9.693</b>		<b>TOTAL REVENUE</b>	

(1) Μεγάλο μέρος της Κυβερνητικής χορηγίας δίνεται για τη λειτουργία του Ολοήμερου Σχολείου.

(1) A substantial part of the Government grant is given for the operation of the All-day School.

ΟΙΚΟΝΟΜΙΚΕΣ ΣΤΑΤΙΣΤΙΚΕΣ ΕΚΠΑΙΔΕΥΣΗΣ  
FINANCIAL STATISTICS OF EDUCATION

ΠΙΝΑΚΑΣ 117. ΕΣΟΔΑ ΤΩΝ ΣΥΜΒΟΥΛΙΩΝ ΚΟΙΝΟΤΙΚΗΣ ΕΥΗΜΕΡΙΑΣ ΚΑΙ ΤΩΝ ΣΥΝΔΕΣΜΩΝ ΓΟΝΕΩΝ ΤΩΝ ΚΟΙΝΟΤΙΚΩΝ ΝΗΠΙΑΓΩΓΕΙΩΝ  
ΚΑΙ ΠΑΙΔΟΚΟΜΙΚΩΝ ΣΤΑΘΜΩΝ ΚΑΤΑ ΠΗΓΗ ΕΣΟΔΩΝ ΚΑΙ ΕΠΙΠΕΔΟ ΕΚΠΑΙΔΕΥΣΗΣ, 2007/2008  
TABLE 117. COMMUNITY WELFARE COUNCILS AND PARENTS ASSOCIATIONS' REVENUE ON COMMUNAL KINDERGARTENS AND DAY-NURSERIES  
BY SOURCE OF REVENUE AND LEVEL OF EDUCATION, 2007/2008

Πηγή εσόδων	Παιδοκομικοί σταθμοί Day nursery school	Νηπιαγωγεία Kindergartens	Ολικό Total	Source of revenue
Κυβερνητική χορηγία	1.417	939	2.356	Government grants
Συνεισφορά στο Σύνδεσμο Γονέων / Τέλη εγγραφής	1.639	1.284	2.923	Contribution to the Parent's Association / Registration fees
Σχολικές εκδηλώσεις	48	79	127	School activities
Συνδρομές/εισφορές	122	108	230	Contributions/donations
Άλλα	112	63	175	Other
<b>ΟΛΙΚΟ ΕΣΟΔΩΝ</b>	<b>3.338</b>	<b>2.473</b>	<b>5.811</b>	<b>TOTAL REVENUE</b>

ΟΙΚΟΝΟΜΙΚΕΣ ΣΤΑΤΙΣΤΙΚΕΣ ΕΚΠΑΙΔΕΥΣΗΣ  
FINANCIAL STATISTICS OF EDUCATION

ΠΙΝΑΚΑΣ 118. ΕΞΟΔΑ ΣΧΟΛΙΚΩΝ ΕΦΟΡΕΙΩΝ ΚΑΤΑ ΚΑΤΗΓΟΡΙΑ ΔΑΠΑΝΗΣ ΚΑΙ ΕΠΙΠΕΔΟ ΕΚΠΑΙΔΕΥΣΗΣ, 2007/2008  
TABLE 118. SCHOOL COMMITTEES EXPENDITURE BY CATEGORY OF EXPENDITURE AND LEVEL OF EDUCATION, 2007/2008

Κατηγορία δαπάνης	Προδημοτική Preprimary	Δημοτική Primary	Μέση Secondary	Ολικό Total	Κατηγορία of expenditure
<b>A. ΤΡΕΧΟΥΣΕΣ ΔΑΠΑΝΕΣ</b>	<b>4.302</b>	<b>15.426</b>	<b>22.561</b>	<b>37.987</b>	<b>A. CURRENT EXPENDITURE</b>
Αποδοχές προσωπικού	2.577	8.511	11.146	19.657	Compensation of employees
Μισθοί & επιδόματα	..	7.647	9.888	17.535	Salaries & allowances
Συνεισφορές	..	864	1.258	2.122	Contributions
Άμεσα Έξοδα	1.019	6.011	9.180	15.191	Direct expenses
Φωτισμός, θέρμανση & υδατοπρομήθεια	170	1.492	2.628	4.120	Lighting, heating & water
Υλικά καθαριότητας	..	396	541	937	Cleaning materials
Γραφική ύλη & εξοπλισμός γραφείου	152	584	1.276	1.860	Stationary & office equipment
Επιδιόρθωση & συντήρηση κτιρίων (1)	697	2.721	3.460	6.181	Repairs & maintenance of buildings
Επιδιόρθωση & συντήρηση εξοπλισμού	..	718	958	1.676	Repairs & maintenance of equipment
Υλικά εργαστηρίων	..	100	317	417	Workshop materials
Διοικητικά έξοδα	554	358	809	1.167	Administrative expenses
Ταχυδρομικά, τηλεφωνικά & συναφή	68	248	459	707	Postage, telephones & related
Διαφημίσεις & δημοσιεύσεις	..	19	20	39	Advertisements & publications
Τραπεζικά έξοδα	..	11	15	26	Bank expenses
Νομικές υπηρεσίες	..	1	45	46	Legal expenses
Ασφάλειες	..	21	33	54	Insurance
Οδοιπορικά	..	55	170	225	Travel expenses
Βραβεία & κληροδοτήματα	..	2	55	57	Awards & legacies
Άλλα διοικητικά έξοδα	486	1	12	13	Other administrative expenses
Ενοίκια	152	99	96	195	Rents
Σχολικές εκδηλώσεις	..	120	1.076	1.196	School activities
Μαθητική πρόνοια	..	327	254	581	Student welfare
<b>B. ΚΕΦΑΛΑΙΟΥΧΙΚΕΣ ΔΑΠΑΝΕΣ</b>	<b>775</b>	<b>1.604</b>	<b>2.542</b>	<b>4.146</b>	<b>B. CAPITAL EXPENDITURE</b>
Εξοπλισμός	775	1.518	2.191	3.709	Equipment
Βιβλία βιβλιοθήκης	..	62	310	372	Library books
Οχήματα	..	24	41	65	Vehicles
<b>Γ. ΧΡΕΩΣΤΙΚΑ ΔΑΝΕΙΑ</b>	<b>0</b>	<b>397</b>	<b>166</b>	<b>563</b>	<b>C. DEBT SERVICE</b>
<b>ΟΛΙΚΟ ΔΑΠΑΝΩΝ</b>	<b>5.077</b>	<b>17.427</b>	<b>25.269</b>	<b>42.696</b>	<b>TOTAL EXPENDITURE</b>

1: Το ποσό αυτής της κατηγορίας, όσον αφορά την Προδημοτική εκπαίδευση, περιλαμβάνει επίσης έξοδα για επιδιόρθωση και συντήρηση εξοπλισμού.

1: The amount of this category, for Preprimary education, includes also expenditure for repairs and maintenance of equipment.

..: Τα ποσά που παρουσιάζονται με δύο τελείες (..) δεν είναι διαθέσιμα αλλά περιλαμβάνονται στις πιο γενικές κατηγορίες.

..: The amounts that are presented with two full stops (..) are not available but they are included in the general categories.

ΟΙΚΟΝΟΜΙΚΕΣ ΣΤΑΤΙΣΤΙΚΕΣ ΕΚΠΑΙΔΕΥΣΗΣ  
FINANCIAL STATISTICS OF EDUCATION

ΠΙΝΑΚΑΣ 119. ΕΣΟΔΑ ΣΧΟΛΙΚΩΝ ΕΦΟΡΕΙΩΝ ΚΑΤΑ ΠΗΓΗ ΕΣΟΔΩΝ ΚΑΙ ΕΠΙΠΕΔΟ ΕΚΠΑΙΔΕΥΣΗΣ, 2007/2008  
TABLE 119. SCHOOL COMMITTEES' REVENUE BY SOURCE OF REVENUE AND LEVEL OF EDUCATION, 2007/2008

Πηγή εσόδων	Προδημοτική Preprimary	Δημοτική Primary	Μέση Secondary	Ολικό Total	Source of Revenue
<b>A. ΑΠΟ ΧΟΡΗΓΙΕΣ</b>	<b>4.652</b>	<b>16.357</b>	<b>20.128</b>	<b>36.485</b>	<b>A. FROM GRANTS</b>
Χορηγίες προδημοτικής παιδείας	3.848	...	...	3.848	Grants for preprimary education
Χορηγίες δημοτικής παιδείας	...	12.026	...	12.026	Grants for primary education
Χορηγίες μέσης παιδείας	...	...	16.050	16.050	Grants for secondary education
Έκτακτες χορηγίες	804	2.338	3.425	6.567	Extraordinary grants
Συσσίτια	..	323	0	323	School meals
Αθλητικές εκδηλώσεις	..	125	164	289	Athletic activities
Αποπληρωμή τοκοχρεολυσίων	..	5	11	16	Dept services
Σχολικοί βοηθοί/Συννοδοί	..	1.540	478	2.018	School assistants
<b>B. ΑΠΟ ΔΙΚΕΣ ΤΟΥΣ ΠΗΓΕΣ</b>	<b>152</b>	<b>1.315</b>	<b>4.630</b>	<b>5.945</b>	<b>B. OWN SOURCES</b>
Τέλη εξετάσεων	0	0	389	389	Examination fees
Ενοίκια	..	868	2.690	3.558	Rents
Τόκοι	..	83	165	248	Interests
Εισφορές / Δωρεές	..	30	65	95	Donations / Gifts
Σχολικές δραστηριότητες	..	89	793	882	School activities
Νέα δάνεια	..	0	6	6	New loans
Άλλα	152	245	522	919	Other
<b>ΟΛΙΚΟ ΕΣΟΔΩΝ</b>	<b>4.804</b>	<b>17.672</b>	<b>24.758</b>	<b>42.430</b>	<b>TOTAL REVENUE</b>

...: Τα ποσά που παρουσιάζονται με δύο τελείες (..) δεν είναι διαθέσιμα αλλά περιλαμβάνονται στις πιο γενικές κατηγορίες.  
...: The amounts that are presented with two full stops (..) are not available but they are included in the general categories.

ΟΙΚΟΝΟΜΙΚΕΣ ΣΤΑΤΙΣΤΙΚΕΣ ΕΚΠΑΙΔΕΥΣΗΣ  
FINANCIAL STATISTICS OF EDUCATION

ΠΙΝΑΚΑΣ 120. ΙΔΙΩΤΙΚΕΣ ΔΑΠΑΝΕΣ ΣΤΗΝ ΕΚΠΑΙΔΕΥΣΗ ΚΑΤΑ ΤΥΠΟ ΕΚΠΑΙΔΕΥΤΙΚΟΥ ΙΔΡΥΜΑΤΟΣ ΚΑΙ ΕΠΙΠΕΔΟ ΕΚΠΑΙΔΕΥΣΗΣ, 2007  
TABLE 120. PRIVATE EXPENDITURE ON EDUCATION BY TYPE OF EDUCATIONAL INSTITUTION AND LEVEL OF EDUCATION, 2007

Τύπος εκπαιδευτικού ιδρύματος	(€000'ς)										Τύπος of educational institution
	Προσχολική & Προδημοτική Παιδοκομικοί σταθμοί Day nursery schools		Μέση - Secondary			Τριτοβάθμια - Tertiary		Ειδικές σχολές		Συνολικές Δαπάνες	
	Preschool & Preprimary	Δημοτική Primary	Γυμνάσιο Gymnasium	Τεχνική Technical	Λύκειο Lyceum	Μη πανεπιστημιακή Non university	Πανεπιστημιακή University	Special schools	Total Expenditure		
<b>Σύνολο</b>	<b>10.642</b>	<b>14.713</b>	<b>19.556</b>	<b>25.883</b>	<b>178</b>	<b>26.797</b>	<b>33.747</b>	<b>76.887</b>	<b>934</b>	<b>209.337</b>	<b>Total</b>
Δημόσια εκπ. ιδρ.	14	1.072	4.515	1.556	178	1.305	253	1.880	934	11.707	Public educ. instit.
Κοινοτικά εκπ. ιδρ.	3.448	2.268	...	...	...	...	...	...	...	5.716	Communal educ. instit.
Ιδιωτικά εκπ. ιδρ.	7.180	11.373	15.041	24.327	..	25.492	30.326	23.539	...	137.278	Private educ. instit.
Εκπαιδευτικά ιδρ. εξωτερικού <sup>(1)</sup>	...	...	...	...	...	...	3.168	51.468	...	54.636	Educational institut. abroad <sup>(1)</sup>
<b>(A) ΙΔΙΩΤΙΚΕΣ ΔΑΠΑΝΕΣ ΣΤΑ ΕΚΠΑΙΔΕΥΤΙΚΑ ΙΔΡΥΜΑΤΑ</b>											
<b>(A) PRIVATE EXPENDITURE TO THE EDUCATIONAL INSTITUTIONS</b>											
<b>Σύνολο</b>	<b>0</b>	<b>555</b>	<b>26.852</b>	<b>31.622</b>	<b>6.918</b>	<b>48.418</b>	<b>2.653</b>	<b>8.767</b>	<b>0</b>	<b>125.785</b>	<b>Total</b>
Δαπάνες άμεσα ή έμμεσα απαραίτητες	0	376	6.345	6.027	788	5.514	2.510	7.776	0	29.336	Payments directly or indirectly needed
Δαπάνες όχι άμεσα απαραίτητες	0	179	1.580	1.345	340	2.377	0	0	0	5.821	Payments not directly needed
Δαπάνες για φροντιστήρια	0	0	18.927	24.250	5.790	40.527	143	991	0	90.628	Payments for tutoring
<b>ΓΕΝΙΚΟ ΣΥΝΟΛΟ</b>	<b>10.642</b>	<b>15.268</b>	<b>46.408</b>	<b>57.505</b>	<b>7.096</b>	<b>75.215</b>	<b>36.400</b>	<b>85.654</b>	<b>934</b>	<b>335.122</b>	<b>GRAND TOTAL</b>
Από τα οποία για φοιτητές εξωτερικού <sup>(3)</sup>	...	...	...	...	...	...	3.547	57.058	...	60.605	Of which for Cypriot students abroad <sup>(3)</sup>

... Δεν ισχύει

... Not applicable

(1) Περιλαμβάνει τα διδάκτρα των Κύπριων φοιτητών εξωτερικού και πληρωμές για τις φοιτητικές εστίες.

(1) It includes tuition fees of the Cypriot students abroad and payments for the dormitories.

(2) Εκτίμηση για το 2007 βασισμένη στα αποτελέσματα της Έρευνας Οικογενειακών Προϋπολογισμών 2003.

(2) Estimation for 2007 based on the Household Budget Survey 2003 results.

(3) Περιλαμβάνει δαπάνες των Κύπριων φοιτητών εξωτερικού στα εκπαιδευτικά ιδρύματα του εξωτερικού για τα διδάκτρα και τις φοιτητικές εστίες, καθώς επίσης και τα έξοδα για σχολικά βιβλία, γραφική ύλη και δαπάνες για φροντιστήρια.

(3) It includes expenditure of Cypriot students abroad to educational institutions abroad for the tuition fees and for dormitories, as well as expenditure for school books, stationery and expenditure for tutoring.

**ΠΑΡΑΡΤΗΜΑ Α: ΣΥΣΤΗΜΑΤΑ ΤΑΞΙΝΟΜΗΣΕΩΝ**  
**APPENDIX A: CLASSIFICATION SYSTEMS**





**A. Επιλογές Θεμάτων στη Μέση Εκπαίδευση**

Τα Λύκεια Επιλογής Μαθημάτων (ΛΕΜ) είναι:

ΛΕΜ Σ1 Ανθρωπιστικές Σπουδές: καλύπτει Αρχαία, Λατινικά, Ιστορία, Φιλοσοφία, Ξένη Γλώσσα.

ΛΕΜ Σ2 (α) Φυσικομαθηματικές Σπουδές με ενισχυμένη Χημεία: καλύπτει Μαθηματικά, Φυσική, Χημεία.

ΛΕΜ Σ2 (β) Φυσικομαθηματικές Σπουδές: καλύπτει Μαθηματικά, Φυσική, Χημεία, Τεχνικό Σχέδιο ή Βιολογία, Ξένη Γλώσσα ή Γεωγραφία.

ΛΕΜ Σ3 Οικονομικές Σπουδές: καλύπτει Μαθηματικά. Λογιστική, Εμπορικά, Πολιτική Οικονομία, Αγγλικά.

ΛΕΜ Σ4 (α) Γραφειακές Σπουδές: καλύπτει Λογιστική, Πρακτική Γραφείου, Εμπορικά, Πολιτική Οικονομία, Οικονομικά Μαθηματικά, Δακτυλογραφία, Αγγλικά.

ΛΕΜ Σ4 (β) Γραφειακές Σπουδές με Στενογραφία: καλύπτει Λογιστική, Πρακτική Γραφείου, Εμπορικά, Οικονομικά Μαθηματικά, Δακτυλογραφία, Αγγλικά, Στενογραφία.

ΛΕΜ Σ5 Ξένες Γλώσσες: καλύπτει Αγγλικά, Γαλλικά, Γερμανικά, Νέα Ελληνικά, Κοινωνικές Σπουδές, Δακτυλογραφία ή Λατινικά.

(Το Ενιαίο Λύκειο εισήχθη το 1996/97 και είναι ανοικτό σε πολλούς συνδυασμούς θεμάτων).

**A. Secondary Education Streams**

The Lyceums of Options Subjects abbreviated (LEM) are:

LEM S1 Humanities Studies: It covers Classics, Latin, History, Philosophy, Foreign Language.

LEM S2 (a) Physics/Mathematics with additional Chemistry Studies: It covers Mathematics, Physics, Chemistry.

LEM S2 (b) Physics/Mathematics: It covers Mathematics, Physics, Chemistry, Technical drawing or Biology, Foreign Language or Geography.

LEM S3 Economic studies: It covers Mathematics, Accountancy, Commerce, Political Economy, English.

LEM S4 (a) Secretarial Studies: It covers Accountancy, Office Practice, Commerce, Political Economy, Economic Mathematics, Typing, English.

LEM S4 (b) Secretarial with Shorthand Studies: It covers Accountancy, Office Practice, Commerce, Economic Mathematics, Typing, English, Shorthand.

LEM S5 Foreign Languages: It covers English, French, German, Modern Greek, Social Studies, Typing or Latin.

(The Unified Lyceum was introduced in 1996/97 and it is open in a lot of combination of subjects).

**B. Κλάδοι Σπουδών Τριτοβάθμιας Εκπαίδευσης και Κύπριων φοιτητών στο εξωτερικό**

Οι κλάδοι σπουδών της Τριτοβάθμιας Εκπαίδευσης και των Κύπριων φοιτητών στο εξωτερικό έχουν ταξινομηθεί χρησιμοποιώντας το Διεθνές Σύστημα Ταξινόμησης της Εκπαίδευσης, ISCED-97 της UNESCO.

Κλάδοι σπουδών ISCED-97

<u>Κωδικός 2 ψηφία</u>	<u>Περιγραφή</u>	<u>Κωδικός 3 ψηφία</u>	<u>Περιγραφή</u>
14	Παιδαγωγικά	141	Παιδαγωγικά γενικά
		142	Επιστήμη της εκπαίδευσης
		143	Παιδαγωγικά - Προδημοτική εκπαίδευση
		144	Παιδαγωγικά - Δημοτική εκπαίδευση
		145	Παιδαγωγικά - Μέση εκπαίδευση
		146	Εκπαιδευτικοί για επαγγελματικά θέματα
21	Τέχνες	211	Καλές τέχνες
		212	Μουσική
		213	Οπτικοακουστική παραγωγή
		214	Σχέδιο (μόδας, γραφικές τέχνες κ.λ.π.)
		215	Χειροτεχνία
22	Ανθρωπιστικές σπουδές	221	Θρησκευτικά
		222	Ξένες γλώσσες
		223	Ελληνικές σπουδές
		224	Ιστορία, φιλοσοφία και συναφή
		225	Ιστορία, αρχαιολογία
		226	Φιλοσοφία
31	Κοινωνικές Επιστήμες	311	Ψυχολογία
		312	Κοινωνικές επιστήμες
		313	Πολιτικές επιστήμες
		314	Οικονομικά
32	Δημοσιογραφία και Βιβλιοθηκονομία	321	Δημοσιογραφία, Μέσα Μαζικής Ενημέρωσης
		322	Βιβλιοθηκονομία

**B. Fields of Study for Third Level Education and Cypriot students abroad**

The fields of study of Tertiary Education and of Cypriot students abroad have been classified using the International Standard Classification of Education, ISCED-97 of UNESCO.

Fields of study, ISCED 97

<u>2 digit code</u>	<u>Description</u>	<u>3 digit code</u>	<u>Description</u>
14	Teacher training and education science	141	Teaching and training
		142	Education science
		143	Training for pre-school teachers
		144	Training for teachers at basic levels
		145	Training for teachers with subject specialisation
		146	Training for teachers of vocational subjects
21	Arts	211	Fine arts
		212	Music and performing arts
		213	Audio-visual techniques
		214	Design
		215	Craft skills
22	Humanities	221	Religion
		222	Foreign languages
		223	Mother tongue
		224	History, philosophy and related subjects
		225	History and archaeology
		226	Philosophy and ethics
31	Social and behavioural science	311	Psychology
		312	Sociology and cultural studies
		313	Political science and civics
		314	Economics
32	Journalism and information	321	Journalism and reporting
		322	Library, information, archive

<u>Κωδικός 2 ψηφία</u>	<u>Περιγραφή</u>	<u>Κωδικός 3 ψηφία</u>	<u>Περιγραφή</u>	<u>2 digit code</u>	<u>Description</u>	<u>3 digit code</u>	<u>Description</u>
34	Επιχειρήσεις και Διοίκηση	341	Σπουδές χονδρικών/ λιανικών πωλήσεων, κτηματικά	34	Business and administra- tion	341	Wholesale and retail sales
		342	Marketing/διαφήμιση, δημόσιες σχέσεις			342	Marketing and advertising
		343	Χρηματοδότηση, τραπεζικά, ασφάλειες			343	Finance, banking, insurance
		344	Λογιστική και φορολογικά			344	Accounting and taxation
		345	Διεύθυνση και διοίκηση			345	Management and administration
		346	Γραμματειακές σπουδές			346	Secretarial and office work
		347	Γενικά θέματα εργασίας			347	Working life
38	Νομικά	380	Νομικά	38	Law	380	Law
42	Φυσιογνο- στικές Επιστήμες	421	Βιολογία, βιοχημεία	42	Life science	421	Biology and biochemistry
		422	Περιβαλλοντικές επιστήμες			422	Environmental science
44	Φυσικές Επιστήμες	441	Φυσική	44	Physical science	441	Physics
		442	Χημεία			442	Chemistry
		443	Γεωγραφία, γεωλογία, μετεωρολογία			443	Earth science
46	Μαθηματι- κά και στατιστική	461	Μαθηματικά	46	Mathematics and statistics	461	Mathematics
		462	Στατιστική			462	Statistics
48	Πληροφορι- κή	481	Επιστήμη ηλεκτρονικών υπολογιστών	48	Computing	481	Computer science
		482	Χρήση ηλεκτρονικών υπολογιστών			482	Computer use
52	Μηχανική	521	Μηχανολογία	52	Engineering and engineering trades	521	Mechanics and metal work
		522	Ηλεκτρολογία και ενέργεια			522	Electricity and energy
		523	Ηλεκτρονική και αυτομα- τισμοί, μηχανική ηλε- κτρονικών υπολογιστών			523	Electronics and automation
		524	Χημική μηχανική και επεξεργασία			524	Chemical and process
		525	Μηχανική οχημάτων, πλοίων και αεροσκαφών			525	Motor vehicles, ships and aircraft

<u>Κωδικός 2 ψηφία</u>	<u>Περιγραφή</u>	<u>Κωδικός 3 ψηφία</u>	<u>Περιγραφή</u>	<u>2 digit code</u>	<u>Description</u>	<u>3 digit code</u>	<u>Description</u>
54	Μεταποίηση και επεξεργασία	541	Τεχνολογία τροφίμων, επεξεργασία τροφίμων	54	Manufacturing and processing	541	Food processing
		542	Μεταποίηση και επεξεργασία υφασμάτων και ειδών ένδυσης και υπόδησης			542	Textiles, clothes, footwear, leather
		543	Μεταποίηση και επεξεργασία ειδών από ξύλο, χαρτί, πλαστικό και γυαλί			543	Materials (wood, paper, plastic, glass)
		544	Μεταλλεία και εξόρυξη			544	Mining and extraction
58	Αρχιτεκτονική και Πολιτική Μηχανική	581	Αρχιτεκτονική, πολεοδομία	58	Architecture and building	581	Architecture and town planning
		582	Πολιτική μηχανική, οικοδομικές κατασκευές			582	Building and civil engineering
62	Γεωργία, Δασολογία, Αλιεία	621	Γεωργία, κτηνοτροφία	62	Agriculture, forestry and fishery	621	Crop and livestock
		622	Κηπουρική			622	Horticulture
		623	Δασολογία			623	Forestry
		624	Αλιεία			624	Fisheries
64	Κτηνιατρική	641	Κτηνιατρική	64	Veterinary	641	Veterinary
72	Υγεία	721	Ιατρική	72	Health	721	Medicine
		723	Νοσηλευτική και φροντίδα			723	Nursing and caring
		724	Οδοντιατρική			724	Dental studies
		725	Ιατρική διαγνωστική και θεραπευτική τεχνολογία			725	Medical diagnostic and treatment technology
		726	Θεραπεία και επανόρθωση			726	Therapy and rehabilitation
		727	Φαρμακευτική			727	Pharmacy
76	Κοινωνικές Υπηρεσίες	761	Φροντίδα παιδιών και υπηρεσίες νέων	76	Social services	761	Child care and youth services
		762	Κοινωνική εργασία, συμβουλευτοί (γάμου, οικογένειας, επαγγελματικού προσανατολισμού)			762	Social work and counseling
81	Προσωπικές Υπηρεσίες	811	Ξενοδοχειακά, εστιατόρια (μαγειρική, υποδοχή)	81	Personal services	811	Hotel, restaurant and catering
		812	Τουριστικά και ταξιδιωτικά			812	Travel, tourism and leisure
		813	Αθλητικά			813	Sports
		814	Οικονόμοι, οικοκυρικά			814	Domestic services
		815	Φροντίδα ομορφιάς (αισθητική, κομμωτική)			815	Hair and beauty services

<u>Κωδικός 2 ψηφία</u>	<u>Περιγραφή</u>	<u>Κωδικός 3 ψηφία</u>	<u>Περιγραφή</u>	<u>2 digit code</u>	<u>Description</u>	<u>3 digit code</u>	<u>Description</u>
84	Υπηρεσίες Μεταφορών	840	Ναυτιλιακά προγράμματα, αεροπορικά προγράμματα	84	Transport services	840	Transport services
85	Περιβαλλο- ντική προστασία	851	Τεχνολογία περιβαλλο- ντικής προστασίας	85	Environme- ntal protection	851	Environmental protection technology
		852	Φυσικό περιβάλλον και άγρια ζωή			852	Natural environments and wildlife
		853	Υπηρεσίες κοινοτικής υγιεινής			853	Community sanitation services
86	Υπηρεσίες Ασφάλειας	861	Προστασία ατόμων και περιουσιών	86	Security services	861	Protection of persons and property
		862	Επαγγελματική υγεία και ασφάλεια			862	Occupational health and safety
		863	Στρατός και άμυνα			863	Military and defence

### **Γ. Γεωγραφική Ταξινόμηση**

Για σκοπούς του δημοσιεύματος αυτού, η κάθε επαρχία χωρίζεται σε αστικές και αγροτικές περιοχές. Στην κάθε περίπτωση, οι αστικές περιοχές καθορίζονται από τα δημοτικά όρια των πόλεων και τα γειτονικά προάστια, όλες οι άλλες περιοχές θεωρούνται αγροτικές. Οι αστικές περιοχές κατά επαρχία είναι:

Λευκωσία	Δημοτικά όρια της πόλης της Λευκωσίας, Στρόβολος, Αγλατζιά, Άγιος Δομέτιος, Έγκωμη, Πάνω και Κάτω Λακατάμεια, Λατσία και Γέρι.
Αμμόχωστος	Δεν περιλαμβάνει καμιά αστική περιοχή.
Λάρνακα	Δημοτικά όρια της πόλης της Λάρνακας, Αραδίππου και Λειβάδια, Δρομολαξιά Μενεού, παραλιακή ζώνη Βορόκλινης και Πύλας.
Λεμεσός	Δημοτικά όρια της πόλης της Λεμεσού, Άγιος Αθανάσιος, Μέσα Γειτονιά, Κάτω Πολεμίδα, Γερμασόγεια, Αμαθούντα, Πάνω Πολεμίδα και Ύψωνας.
Πάφος	Δημοτικά όρια της πόλης της Πάφου και Γεροσκήπου, Χλώρακα, Λέμπα, Έμπα, Τριμιθούσα, Μεσόγη, Μέσα Χωριό, Αναβαργός, Κονιά, Αγία Μαρινούδα, Κολώνη.

### **C. Geographical Classification**

For the purpose of this report each district is divided into urban and rural areas. In each case, the urban area is determined by the municipal boundaries of the main towns and adjacent suburbs, all other areas are classified as rural. The coverage of urban areas by district is as follow:

Nicosia	Municipal boundaries of Nicosia Town, Strovolos, Aglantzia, Ayios Dhometios, Engomi, Kato and Pano Lakatamia, Latsia and Yeri.
Famagusta	Does not include any urban area.
Larnaka	Municipal boundaries of Larnaka Town, Aradhippou and Livadhia, Dromolaxia, Meneou, coastal area of Voroclini and Pyla.
Limassol	Municipal boundaries of Limassol Town, Ayios Athanasios, Mesa Yitonia, Kato Polemidhia, Yermasoyia, Amathounda, Pano Polemidhia and Ypsonas.
Paphos	Municipal boundaries of Paphos and Yeroskipou, Khlorakas, Lempa, Empa, Trimithousa, Mesoyi, Mesa Khorio, Anavargos, Konia, Ayia Marinoudha, Koloni.

**ΠΑΡΑΡΤΗΜΑ Β: ΕΡΩΤΗΜΑΤΟΛΟΓΙΟ ΜΕΣΗΣ ΕΚΠΑΙΔΕΥΣΗΣ**  
**APPENDIX B: QUESTIONNAIRE FOR SECONDARY EDUCATION**

**Σημείωση:** Για το κάθε επίπεδο Εκπαίδευσης χρησιμοποιείται ξεχωριστό ερωτηματολόγιο  
**Note** : For each level of Education, a separate questionnaire is used





Αρ. Φακ.: 5.27.06.14  
Τηλ.: 22602147  
Φαξ: 22661313

ΣΤΑΤΙΣΤΙΚΗ ΥΠΗΡΕΣΙΑ  
1444 ΛΕΥΚΩΣΙΑ

**ΕΤΗΣΙΑ ΕΡΕΥΝΑ ΕΚΠΑΙΔΕΥΣΗΣ 2007/2008**  
**ΜΕΣΗ ΕΚΠΑΙΔΕΥΣΗ**

**ΓΙΑ ΕΠΙΣΗΜΗ ΧΡΗΣΗ**

Επίπεδο και είδος Εκπ. Ιδρύματος	<input type="text"/>	3-4
Κωδικός Εκπαιδευτικού Ιδρύματος	<input type="text"/>	5-8
Τύπος Εκπαιδευτικού Ιδρύματος	<input type="text"/>	9
Γεωγραφικός Κωδικός	<input type="text"/>	10-13

**ΧΑΡΑΚΤΗΡΙΣΤΙΚΑ ΙΔΡΥΜΑΤΟΣ:**

Όνομα Εκπαιδευτικού Ιδρύματος: .....

Διεύθυνση: Οδός και Αριθμός: .....

Πόλη/Χωριό: .....

Επαρχία: .....

Ταχυδρομική Θυρίδα: .....

Ταχυδρομικός Κωδικός: .....

Τηλέφωνο: .....

**ΓΕΝΙΚΕΣ ΠΑΡΑΤΗΡΗΣΕΙΣ**

1. Η έρευνα διεξάγεται από τη Στατιστική Υπηρεσία σε συνεργασία με το Υπουργείο Παιδείας.
2. Το ερωτηματολόγιο αυτό αποτελεί επίσημη πηγή πληροφοριών. Γι' αυτό η ορθή και έγκαιρη συμπλήρωση του είναι αναγκαία.
3. Προτού συμπληρώσετε το ερωτηματολόγιο, παρακαλώ διαβάστε με προσοχή όλα τα ερωτήματα και τις σημειώσεις.
4. Παρακαλώ να συμπληρώσετε το ερωτηματολόγιο, σύμφωνα με τα αρχεία του σχολείου σας κατά την **8η Οκτωβρίου 2007** και να το στείλετε στη Στατιστική Υπηρεσία στη Λευκωσία στην πιο πάνω διεύθυνση, το συντομότερο και όχι αργότερα από δύο βδομάδες από την παραλαβή του. Τα Δημόσια Εκπαιδευτικά Ιδρύματα παρακαλούνται να στείλουν ένα αντίγραφο στο οικείο Τμήμα του Υπουργείου Παιδείας.
5. Η συλλογή των στοιχείων διεξάγεται με βάση τον περί Στατιστικής Νόμο, 15(1)/2000. Η Στατιστική Υπηρεσία υποχρεούται σύμφωνα με τον περί Στατιστικής Νόμο να τηρήσει τα στοιχεία τα οποία θα δηλώσετε ως άκρως εμπιστευτικά. Οι απαντήσεις σας θα χρησιμοποιηθούν αποκλειστικά και μόνο για σκοπούς στατιστικής.

Γ. Χρ. Γεωργίου  
Διευθυντής  
Στατιστικής Υπηρεσίας

**Ι. ΣΤΟΙΧΕΙΑ ΓΙΑ ΜΑΘΗΤΕΣ ΤΟΥ ΣΧΟΛΙΚΟΥ ΕΤΟΥΣ 2007/2008**

1-2	01
-----	----

**Πίνακας 1: Αριθμός μαθητών κατά κύκλο, έτος γέννησης, τάξη και φύλο.**

**Γυμνασιακός Κύκλος**

Έτος γέννησης (14-17)	Τάξη Α'		Τάξη Β'		Τάξη Γ'	
	Αγόρια (18-22)	Κορίτσια (23-27)	Αγόρια (28-32)	Κορίτσια (33-37)	Αγόρια (38-42)	Κορίτσια (43-47)
1996						
1995						
1994						
1993						
1992						
19..						
19..						
19..						
<b>Σύνολο 0000</b>						

1-2	02
-----	----

**Λυκειακός Κύκλος και Τεχνική Σχολή**

Έτος γέννησης (14-17)	Τάξη Α'		Τάξη Β'		Τάξη Γ'		Τάξη Δ'	
	Αγόρια (18-22)	Κορίτσια (23-27)	Αγόρια (28-32)	Κορίτσια (33-37)	Αγόρια (38-42)	Κορίτσια (43-47)	Αγόρια (48-52)	Κορίτσια (53-57)
1993								
1992								
1991								
1990								
1989								
1988								
19..								
19..								
<b>Σύνολο 0000</b>								

**Σημείωμα που αφορά ολόκληρο το ερωτηματολόγιο:**

Οι αριθμοί μέσα στις παρενθέσεις (π.χ. (14-17), (18-22), κλπ) να μην λαμβάνονται υπόψη, είναι για επίσημη χρήση.

ΓΙΑ ΕΠΙΣΗΜΗ ΧΡΗΣΗ		
Αγόρια (58-62)	Κορίτσια (63-67)	Σύνολο (68-72)

**Πίνακας 2: Προέλευση μαθητών κατά τάξη και φύλο**

Κωδικός (14-15)	Προέλευση	Φύλο (16)		Γυμνασιακός Κύκλος			Λυκειακός Κύκλος και Τεχνική Σχολή				
				ΤΑΞΗ							
				Α' (18-22)	Β' (23-27)	Γ' (28-32)	Α' (33-37)	Β' (38-42)	Γ' (43-47)	Δ' (48-52)	
01	Από δημόσια δημοτικά σχολεία	1	Αγόρια								
		2	Κορίτσια								
02	Από ιδιωτικά δημοτικά σχολεία	1	Αγόρια								
		2	Κορίτσια								
03	Προαχθέντες * (από το ίδιο σχολείο)	1	Αγόρια								
		2	Κορίτσια								
04	Προαχθέντες από άλλα δημόσια σχολεία Μέσης Γενικής (μεταγραφές)	1	Αγόρια								
		2	Κορίτσια								
05	Προαχθέντες από άλλα δημόσια σχολεία Μέσης Τεχνικής (μεταγραφές)	1	Αγόρια								
		2	Κορίτσια								
06	Προαχθέντες από άλλα ιδιωτικά σχολεία Μέσης Εκπαίδευσης (μεταγραφές)	1	Αγόρια								
		2	Κορίτσια								
07	Στάσιμοι * (από το ίδιο το σχολείο)	1	Αγόρια								
		2	Κορίτσια								
08	Στάσιμοι από άλλα δημόσια σχολεία Μέσης Γενικής (μεταγραφές)	1	Αγόρια								
		2	Κορίτσια								
09	Στάσιμοι από άλλα δημόσια σχολεία Μέσης Τεχνικής (μεταγραφές)	1	Αγόρια								
		2	Κορίτσια								
10	Στάσιμοι από άλλα ιδιωτικά σχολεία Μέσης εκπαίδευσης (μεταγραφές)	1	Αγόρια								
		2	Κορίτσια								
11	Από σχολεία του εξωτερικού	1	Αγόρια								
		2	Κορίτσια								
<b>00</b>	<b>ΣΥΝΟΛΟ</b>										

\* Ο αριθμός των μαθητών "Προαχθέντες από το ίδιο σχολείο " ή "Στάσιμοι από το ίδιο σχολείο " πρέπει να σχετίζεται με τους αντίστοιχους αριθμούς στον πίνακα 12.

**Παρακαλώ βεβαιωθείτε ότι:** το σύνολο των μαθητών στον Πίνακα 1 (Γυμνασιακός + Λυκειακός Κύκλος) ισούται με το άθροισμα των μαθητών των Πινάκων 3 και 4.

1-2	04
-----	----

**Πίνακας 3: Αριθμός ΚΥΠΡΙΩΝ μαθητών κατά κοινότητα/θρησκευτική ομάδα\***

Κωδικός (14)	Κοινότητα/ Θρησκευτική ομάδα *	Αγόρια (18-22)	Κορίτσια (23-27)
1	Ελληνοκύπριοι		
2	Τουρκοκύπριοι		
3	Αρμένιοι		
4	Μαρωνίτες		
5	Λατίνοι		
<b>0</b>	<b>Σύνολο</b>		

Σημείωση: Παιδιά από γάμους Κυπρίων με αλλοδαπούς να ταξινομηθούν ως Κύπριοι

\* Ο πίνακας αυτός δεν ζητά την θρησκεία των μαθητών.

Κοινότητες= Ελληνοκύπριοι, Τουρκοκύπριοι Θρησκευτικές ομάδες=Αρμένιοι, Μαρωνίτες, Λατίνοι.

1-2	05
-----	----

**Πίνακας 4: Αριθμός ΞΕΝΩΝ μαθητών κατά υπηκοότητα**

ΓΙΑ ΕΠΙΣΗΜΗ ΧΡΗΣΗ Κωδικός (14-16)	Υπηκοότητα	Κάτοικοι Κύπρου <sup>(1)</sup>		Κάτοικοι Εξωτερικού <sup>(2)</sup>	
		Αγόρια (18-22)	Κορίτσια (23-27)	Αγόρια (28-32)	Κορίτσια (33-37)
	Ελληνική: Ελλαδίτες				
	Έλληνες Πόντου				
	Β. Ηπειρώτες				
	.....				
	.....				
	.....				
<b>000</b>	<b>Σύνολο</b>				

<sup>(1)</sup> Κάτοικοι Κύπρου: Περιλαμβάνουν τους ξένους που κατοικούν μόνιμα στην Κύπρο ή που ήρθαν για προσωρινή εγκατάσταση με την οικογένεια τους, π.χ. παιδιά εργαζομένων σε πρεσβείες σε υπεράκτιες εταιρείες, Ελλήνων στρατιωτικών, κλπ.

<sup>(2)</sup> Κάτοικοι Εξωτερικού: Παιδιά που ήρθαν στην Κύπρο ειδικά για φοίτηση σε σχολείο.

1-2	06
-----	----

**Πίνακας 5: Αριθμός μαθητών Γυμνασίου, Λυκείου και Τεχνικής Σχολής σε ειδικά προγράμματα**

Κωδικός (14)	Ειδικά Προγράμματα	Γυμνάσιο		Λύκειο, Τεχνική Σχολή	
		Αγόρια (18-22)	Κορίτσια (23-27)	Αγόρια (28-32)	Κορίτσια (33-37)
1	Μονάδες ειδικής εκπαίδευσης				
2	Ελληνικής γλώσσας για ξενόγλωσσους και παλινοστούντες				
3	Πρόγραμμα Αλφαριθμητισμός				
4	Πιλοτικό Πρόγραμμα Πρόληψης Παραβατικής Συμπεριφοράς Μαθητών				

1-2	07
-----	----

**Πίνακας 6: Ανάλυση Εγγραφών Λυκειακού Κύκλου και Τεχνικής Σχολής**

Κωδικός (14-15)	Είδος Εγγραφών	Αγόρια (18-22)	Κορίτσια (23-27)
10	Νέες Εγγραφές <sup>(1)</sup>		
11	Κύπριοι		
12	Ξένοι Κάτοικοι Κύπρου*		
13	Ξένοι Κάτοικοι Εξωτερικού*		
20	Επανεγγραφές <sup>(2)</sup>		
30	Συνεχίζουν <sup>(3)</sup>		
<b>00</b>	Συνολικές Εγγραφές <sup>(4)</sup>		

<sup>(1)</sup> Νέες Εγγραφές: - Μαθητές που προέρχονται από το Γυμνασιακό Κύκλο εκπαιδευτικών Ιδρυμάτων της Κύπρου  
 - Μαθητές που προέρχονται από σχολεία του εξωτερικού και εγγράφονται σε οποιαδήποτε τάξη του Λυκειακού Κύκλου/Τεχνικής Σχολής.

<sup>(2)</sup> Επανεγγραφές: - Μαθητές που είχαν εγγραφεί στο Λυκειακό Κύκλο/Τεχνική Σχολή κάποιο προηγούμενο σχολικό έτος, και μετά από διακοπή τουλάχιστον ενός έτους, εγγράφονται και πάλι στο επίπεδο αυτό.

<sup>(3)</sup> Συνεχίζουν: - Προαχθέντες από τάξεις του Λυκειακού Κύκλου/Τεχνικής Σχολής.  
 - Στάσιμοι του Λυκειακού Κύκλου/Τεχνικής Σχολής από το προηγούμενο σχολικό έτος.  
 - Μαθητές με μεταγραφές από άλλα σχολεία (Λυκειακού Κύκλου/Τεχνικής Σχολής).

<sup>(4)</sup> Συνολικές Εγγραφές = Νέες Εγγραφές + Επανεγγραφές + Αυτοί που Συνεχίζουν

\* Όπως δίνεται η εξήγηση στον Πίνακα 4

1-2	08
-----	----

**Πίνακας 7: Αριθμός Νέων Εγγραφών<sup>(1)</sup> Λυκειακού, Κύκλου/Τεχνικής Σχολής κατά έτος γέννησης**

Έτος γέννησης (14-17)	Αγόρια (18-22)	Κορίτσια (23-27)
1993		
1992		
1991		
1990		
1989		
....		
....		
....		
Σύνολο <sup>(2)</sup> <b>0000</b>		

<sup>(1)</sup> Νέες Εγγραφές: όπως δίνεται η εξήγηση στον πίνακα 6

<sup>(2)</sup> Το σύνολο πρέπει να συμφωνεί με τις Νέες Εγγραφές που δηλώθηκαν στον πίνακα 6.

**Πίνακας 8: Αριθμός μαθητών Λυκειακού Κύκλου, Τεχνικής Σχολής κατά τάξη και κλάδο**

Κωδικός (14-16)	Κλάδος	Τάξη Α'		Τάξη Β'		Τάξη Γ'		Τάξη Δ'	
		Αγ. (18-22)	Κορ. (23-27)	Αγ. (28-32)	Κορ. (33-37)	Αγ. (38-42)	Κορ. (43-47)	Αγ. (48-52)	Κορ. (53-57)
	<b>I. Γενική Κατεύθυνση</b> <b>Δηλώστε τους Κλάδους:</b> .....								
	.....								
	.....								
	.....								
	.....								
	.....								
	.....								
<b>100</b>	<b>Σύνολο Γενικής Κατεύθυνσης</b>								

	<b>II. Θεωρητική Κατεύθυνση</b> <b>Δηλώστε τις Ειδικότητες:</b> .....								
	.....								
	.....								
	.....								
	.....								
	.....								
	.....								
	.....								
	.....								
	.....								
<b>400</b>	<b>Σύνολο Θεωρητικής Κατεύθυνσης</b>								

(συνεχίζεται)







**II. ΣΤΟΙΧΕΙΑ ΓΙΑ ΜΑΘΗΤΕΣ ΠΡΟΗΓΟΥΜΕΝΟΥ ΣΧΟΛΙΚΟΥ ΕΤΟΥΣ (2006/2007)**

1-2	13
-----	----

**Πίνακας 11: Κατάσταση μαθητών του σχολικού έτους 2006/2007**

Κωδικός  (14)	Τάξη	Εγγραφέντες (α)		Εγγραφέντες (β)		Μεταγραφέντες (γ)		Αποσυρθέντες (δ)		Στάσιμοι (ε)		Προαχθέντες (στ)	
		Αγ. (18-22)	Κορ. (23-27)	Αγ. (28-32)	Κορ. (33-37)	Αγ. (38-42)	Κορ. (43-47)	Αγ. (48-52)	Κορ. (53-57)	Αγ. (58-62)	Κορ. (63-67)	Αγ. (68-72)	Κορ. (73-77)
<b><u>Γυμνασιακός Κύκλος</u></b>													
1	Τάξη Α'												
2	Τάξη Β'												
3	Τάξη Γ'												
<b><u>Λυκειακός Κύκλος/Τεχνική Σχολή</u></b>													
4	Τάξη Α'												
5	Τάξη Β'												
6	Τάξη Γ'												
7	Τάξη Δ'												
<b>0</b>	<b>ΣΥΝΟΛΟ</b>												

- (α) Μαθητές που εγγράφηκαν μέχρι την 8η Οκτωβρίου του προηγούμενου σχολικού έτους. (2006/2007)  
 (β) Μαθητές που εγγράφηκαν μεταξύ 8ης Οκτωβρίου και τέλους του σχολικού έτους. (2006/2007)  
 (γ) Μεταγραφέντες σ' άλλα σχολεία κατά τη διάρκεια του σχολικού έτους. (2006/2007)  
 (δ) Αποσυρθέντες κατά τη διάρκεια του σχολικού έτους (2006/2007) που δεν εγγράφηκαν σε άλλο σχολείο στην Κύπρο.

- Σημ.: 1. Το άθροισμα των στηλών (α) και (β) πρέπει να ισούται με το άθροισμα των στηλών (γ)-(στ).  
 2. Οι ανεξεταστοί Σεπτεμβρίου της τελευταίας τάξης του Λυκειακού Κύκλου Τεχνικής Σχολής να περιληφθούν στη στήλη "Στάσιμοι".

**Πίνακας 12: Απόφοιτοι Λυκείων και Τεχνικών Σχολών προηγούμενου σχολικού έτους (2006/2007) κατά κλάδο και φύλο**

Κωδικός (14-16)	Κατεύθυνση	Αγόρια (18-22)	Κορίτσια (23-27)
	<b><u>I. Γενική Κατεύθυνση</u></b> <b>Δηλώστε τον Κλάδο:</b> .....		
	.....		
	.....		
	.....		
	.....		
	.....		
	.....		
	.....		
<b>100</b>	<b>Σύνολο Γενικής Κατεύθυνσης</b>		

	<b><u>II. Θεωρητική Κατεύθυνση</u></b> <b>Δηλώστε τις Ειδικότητες:</b> .....		
	.....		
	.....		
	.....		
	.....		
	.....		
	.....		
	.....		
	.....		
	.....		
	.....		
<b>400</b>	<b>Σύνολο Θεωρητικής Κατεύθυνσης</b>		

(συνεχίζεται)









**Παρατηρήσεις**

.....

.....

.....

.....

.....

Άτομο που έδωσε τις πληροφορίες: ..... Ημερομηνία: .....

File No.: 5.27.06.14  
Tel.: 22602147  
Fax: 22661313

STATISTICAL SERVICE  
1444 NICOSIA

**ANNUAL SURVEY ON EDUCATION, 2007/2008**  
**SECONDARY EDUCATION**

**FOR OFFICIAL USE**

Level and kind of Educ. Institution	<input type="text"/>	3-4
Code of Educational Institution	<input type="text"/>	5-8
Type of Educational Institution	<input type="text"/>	9
Geographic Code	<input type="text"/>	10-13

**INSTITUTION'S DETAILS:**

Name of Educational Institution: .....

Address: Street and Number: .....

Town/Village: .....

District: .....

Post Office Box: .....

Postal Code: .....

Telephone: .....

**GENERAL REMARKS**

1. This survey is carried out by the Statistical Service in collaboration with the Ministry of Education and Culture.
2. The questionnaire is an official source of information. Thus, its accurate and timely completion is essential.
3. Before completing the questionnaire, please read carefully all questions and notes.
4. Please complete the questionnaire on the basis of the School's records of the **8<sup>th</sup> October 2007** and return it to the Statistical Service in Nicosia at above address, as soon as possible and not later than two weeks after you receive it. Public educational institutions are requested to send one copy to the relevant department of the Ministry of Education and Culture.
5. The collection of data is carried out in accordance with the Statistics Law 15(I)/2000. The Statistical Service is bound by the Statistics Law to treat all information obtained as strictly confidential. Your responses will be used solely for statistical purposes.

G. Chr. Georgiou  
Director  
Statistical Service



**I. DATA FOR PUPILS OF SCHOOL YEAR 2007/2008**

1-2	01
-----	----

**Table 1: Number of pupils by cycle, year of birth, grade and sex.**

**Gymnasium cycle**

Year of birth (14-17)	Grade I		Grade II		Grade III	
	Boys (18-22)	Girls (23-27)	Boys (28-32)	Girls (33-37)	Boys (38-42)	Girls (43-47)
1996						
1995						
1994						
1993						
1992						
19..						
19..						
19..						
<b>Total 0000</b>						

1-2	02
-----	----

**Lyceum cycle and Technical School**

Year of birth (14-17)	Grade I		Grade II		Grade III		Grade IV	
	Boys (18-22)	Girls (23-27)	Boys (28-32)	Girls (33-37)	Boys (38-42)	Girls (43-47)	Boys (48-52)	Girls (53-57)
1993								
1992								
1991								
1990								
1989								
1988								
19..								
19..								
<b>Total 0000</b>								

**Note that concerns the whole of the questionnaire:**

The numbers in the brackets (e.g. (14-17), (18-22)) should not be taken into consideration, they are for Official Use.

FOR OFFICIAL USE		
B (58-62)	G (63-67)	T (68-72)

**Table 2: Flow of pupils from previous year's school type, by grade and sex.**

Code (14-15)	Previous year's School type	Sex (16)		Gymnasium Cycle			Lyceum cycle and Technical School				
				GRADE							
				I (18-22)	II (23-27)	III (28-32)	I (33-37)	II (38-42)	III (43-47)	IV (48-52)	
01	From public primary schools	1	Boys								
		2	Girls								
02	From private primary schools	1	Boys								
		2	Girls								
03	Promoted (from the same school)*	1	Boys								
		2	Girls								
04	Promoted from public secondary general schools	1	Boys								
		2	Girls								
05	Promoted from private technical schools	1	Boys								
		2	Girls								
06	Promoted from private secondary schools	1	Boys								
		2	Girls								
07	Failures (from same school) *	1	Boys								
		2	Girls								
08	Failures from public secondary general schools	1	Boys								
		2	Girls								
09	Failures from public technical schools	1	Boys								
		2	Girls								
10	Failures from private secondary schools	1	Boys								
		2	Girls								
11	From overseas schools	1	Boys								
		2	Girls								
<b>00</b>	<b>Total</b>										

\* Note: The number of pupils "Promoted from same School" and "Failures from same School" should be in accordance with the corresponding figures in Table 12. The figures in this table should be less than or equal to the corresponding figures in table 12.

***Please make sure that:*** The number of pupils in Table 1 (Gymnasium cycle + Lyceum/Technical school) equals with the total number of pupils in Tables 3 and 4.

1-2	04
-----	----

**Table 3: Number of CYPRIOT pupils by community/religious group\***

Code (14)	Community/ Religious Group *	Boys (18-22)	Girls (23-27)
1	Greek Cypriots		
2	Turkish Cypriots		
3	Armenians		
4	Maronites		
5	Latins		
<b>0</b>	<b>Total</b>		

Note: Children born from mixed marriages with one of the parents a Cypriot citizen, should be classified as Cypriots.

\* This table does not ask for religion.

Communities= Greek Cypriots, Turkish, Cypriots Religious groups=Armenians, Maronites, Latins.

1-2	05
-----	----

**Table 4: Number of FOREIGN pupils by nationality**

FOF OFFICIAL USE Country Code (14-16)	Nationality	Foreign residents of Cyprus <sup>(1)</sup>		Foreign Non-residents <sup>(2)</sup>	
		Boys (18-22)	Girls (23-27)	Boys (28-32)	Girls (33-37)
	.....				
	.....				
	.....				
	.....				
	.....				
	.....				
<b>000</b>	<b>Total</b>				

<sup>(1)</sup> Foreign residents: Includes foreigners that have their permanent residence in Cyprus or who have come for a temporary stay with their families e.g. children of embassy employees, off-shore companies' employees, Greek military employees etc.

<sup>(2)</sup> Foreign Non-residents: Children who have come to Cyprus with the purpose of attending a school.

1-2	06
-----	----

**Table 5: Number of pupils in Gymnasium, Lyceum and Technical schools in the special programmes.**

Code (14)	Special Programmes	Gymnasium		Lyceum, Technical School	
		Boys (18-22)	Girls (23-27)	Boys (28-32)	Girls (33-37)
1	Units of special education				
2	Greek languages for foreigners and expatriates				
3	Literacy programme				
4	Pilot programme for juvenile delinquency prevention				

1-2	07
-----	----

**Table 6: Analysis of enrolments of the Lyceum cycle and Technical Schools (grades IV, V, VI, VII)**

Code (14-15)	Kind of enrolment	Boys (18-22)	Girls (23-27)
10	New entrants <sup>(1)</sup>		
11	Cypriots		
12	Foreign residents of Cyprus*		
13	Foreign Non-residents of Cyprus*		
20	Re-entrants <sup>(2)</sup>		
30	Continuing students <sup>(3)</sup>		
<b>00</b>	<b>Total Enrolments<sup>(4)</sup></b>		

<sup>(1)</sup> New entrants: - Pupils coming from the Gymnasium cycle of educational institutions in Cyprus.  
- Pupils coming from educational institutions overseas and enroll in any grade of the Lyceum cycle.

<sup>(2)</sup> Re-entrants: - Pupils who were enrolled in the Lyceum cycle some previous school year and they enroll again in the same level, after they have discontinued their school attendance for at least one year.

<sup>(3)</sup> Continuing:  
Pupils - Pupils promoted from grades of the Lyceum cycle.  
- Repeaters of grades of the Lyceum cycle.  
- Pupils transferred from other schools of the Lyceum cycle.

<sup>(4)</sup> Total Enrolments = New entrants + Re-entrants + Continuing pupils.

\* see explanation given under table 4

1-2	08
-----	----

**Πίνακας 7: Number of New Entrants<sup>(1)</sup> of the Lyceum cycle and Technical Schools by year of birth**

Year of birth (14-17)	Boys (18-22)	Girls (23-27)
1993		
1992		
1991		
1990		
1989		
....		
....		
....		
<b>Total<sup>(2)</sup></b> <b>0000</b>		

<sup>(1)</sup> New Entrants: see explanation given under table 6

<sup>(2)</sup> The total must agree with the New Entrants stated in table 6

**Table 8: Number of pupils of the Lyceum and Technical Schools by grade and stream**

Code (14-16)	Stream	Grade IV		Grade V		Grade VI		Grade VII	
		Boys (18-22)	Girls (23-27)	Boys (28-32)	Girls (33-37)	Boys (38-42)	Girls (43-47)	Boys (48-52)	Girls (53-57)
	<b>I. General Stream</b> <b>Specify the Stream:</b> .....								
	.....								
	.....								
	.....								
	.....								
	.....								
	.....								
	.....								
<b>100</b>	<b>Total of General Stream</b>								

	<b>II. Theoretical Stream</b> <b>Specify the speciality:</b> .....								
	.....								
	.....								
	.....								
	.....								
	.....								
	.....								
	.....								
	.....								
	.....								
<b>400</b>	<b>Total of Theoretical Stream</b>								

(cont'd)





**II. DATA FOR PUPILS OF PREVIOUS SCHOOL YEAR (2006/2007)**

1-2	13
-----	----

**Table 11: Number of pupils of the school year 2006/2007**

Code <i>(14)</i>	Grade	Enrolled (a)		Enrolled (b)		Transferred (c)		Dropped-out (d)		Failed (e)		Promoted (f)	
		Boys <i>(18-22)</i>	Girls <i>(23-27)</i>	Boys <i>(28-32)</i>	Girls <i>(33-37)</i>	Boys <i>(38-42)</i>	Girls <i>(43-47)</i>	Boys <i>(48-52)</i>	Girls <i>(53-57)</i>	Boys <i>(58-62)</i>	Girls <i>(63-67)</i>	Boys <i>(68-72)</i>	Girls <i>(73-77)</i>
<b><u>Gymnasium cycle</u></b>													
1	Grade I												
2	Grade II												
3	Grade III												
<b><u>Lyceum cycle/Technical School</u></b>													
4	Grade I												
5	Grade II												
6	Grade III												
7	Grade IV												
<b>0</b>	<b>TOTAL</b>												

- (a) Pupils enrolled as on the 8<sup>th</sup> October of the previous school year (2006/2007)
- (b) Pupils enrolled between the 8<sup>th</sup> October and the end of the school year (2006/2007)
- (c) Pupils transferred to other schools during the school year (2006/2007)
- (d) Pupils who dropped out during the school year 2006/2007 and who have not enrolled in another school in Cyprus

- Note:
- 1. The sum of columns (a) and (b) must equal to the sum of columns (c) to (f)
  - 2. The students of the last grade of the Lyceum cycle/Technical school, who do not pass the exams of September in order to graduate, should be considered as "Failed".



1-2	14
-----	----

**Table 12: Graduates of the Lyceum cycle and Technical schools of the previous school year (2006/2007), by stream and sex**

Code (14-16)	Stream	Boys (18-22)	Girls (23-27)
	<b><u>I. General Stream</u></b> <b>Specify the Stream:</b> .....		
	.....		
	.....		
	.....		
	.....		
	.....		
	.....		
	.....		
<b>100</b>	<b>Total of General Stream</b>		

	<b><u>II. Theoretical Stream</u></b> <b>Specify the Speciality:</b> .....		
	.....		
	.....		
	.....		
	.....		
	.....		
	.....		
	.....		
	.....		
	.....		
<b>400</b>	<b>Total of Theoretical Stream</b>		

(cont'd)









**Remarks**

.....

.....

.....

.....

.....

Person that provided the information: ..... Date: .....