



ΚΥΠΡΙΑΚΗ ΔΗΜΟΚΡΑΤΙΑ
REPUBLIC OF CYPRUS

ΣΤΑΤΙΣΤΙΚΕΣ ΤΗΣ ΕΚΠΑΙΔΕΥΣΗΣ
STATISTICS OF EDUCATION
2005/2006

ΣΤΑΤΙΣΤΙΚΗ ΥΠΗΡΕΣΙΑ
STATISTICAL SERVICE

Στατιστικές Εκπαίδευσης ● Σειρά I ● Αρ. Έκθεσης 38
Educational Statistics ● Series I ● Report No. 38

Διατίθεται από το Τυπογραφείο της Κυπριακής Δημοκρατίας
Obtainable from the Printing Office of the Republic of Cyprus

Τιμή: ΔΚ 8,00 / € 13,67
Price: C£ 8,00 / € 13,67

ΠΡΟΛΟΓΟΣ

Η Έκθεση αυτή η οποία δημοσιεύεται κάθε χρόνο από το 1963, παρέχει λεπτομερή στατιστικά δεδομένα για το εκπαιδευτικό σύστημα της Κύπρου. Δίνονται στοιχεία για κάθε επίπεδο εκπαίδευσης, για σχολικές εγγραφές κατά τάξη, φύλο και ηλικία, για στασιμότητα και διαρροή, για το διδακτικό προσωπικό κατά φύλο, θέση και ηλικία. Επίσης, για τους Κύπριους φοιτητές που φοιτούν στο εξωτερικό και για τη χρηματοδότηση της παιδείας.

Περαιτέρω πληροφορίες για τα στοιχεία που παρουσιάζονται στην έκθεση μπορούν να παρασχεθούν από τη Στατιστική Υπηρεσία, τηλ. 22 602147 Λευκωσία.

Η έκθεση ετοιμάστηκε από την κα. Δήμητρα Κώστα, την κα. Μαρία Χατζηπροκόπη και την κα. Νικολέττα Πέτρου της Μονάδας Εκπαίδευσης υπό την καθοδήγηση της κας Δώρας Κυριακίδου, Πρώτης Λειτουργού Στατιστικής.

Θερμές ευχαριστίες απευθύνονται σε όλα τα εκπαιδευτικά ιδρύματα, στο Υπουργείο Παιδείας και Πολιτισμού, σε όλα τα άλλα Κυβερνητικά τμήματα για την πολύτιμη συνεργασία και βοήθεια τους στην παροχή των αναγκαίων στοιχείων καθώς επίσης και στο τμήμα Μηχανογραφικών Υπηρεσιών και ειδικά στην κα. Μάρω Χριστοδουλίδου για την ετοιμασία των αναγκαίων ηλεκτρονικών προγραμμάτων.

Ευχαριστίες απευθύνονται επίσης στην κα. Νεοφύτα Νεοφύτου για την ηλεκτρονική επεξεργασία της έκδοσης.

Γ. Χρ. Γεωργίου
Διευθυντής
Στατιστικής Υπηρεσίας

Νοέμβριος, 2007

PREFACE

This report which is published annually since 1963, provides comprehensive data on the educational system of Cyprus. Information is given on each level of education, on school enrolments by grade, sex and age, on repetition of grades, on dropouts and on teaching personnel by sex, post and age. There is also information on Cypriot students studying abroad and on the financing of education.

Further information on the data presented in this report can be obtained from the Statistical Service, tel. 22 602147 Nicosia.

This report was prepared by Mrs Demetra Costa, Mrs Maria Hadjiprokopi and Mrs Nicoletta Petrou of the Education Statistics Unit under the guidance of Mrs Dora Kyriakides, Senior Statistics Officer.

Sincere thanks are extended to all educational institutions, to the Ministry of Education and Culture, to all the Government departments for their valuable cooperation and assistance in supplying the necessary data and also to the Department of Data Processing Services and in particular to Mrs Maro Christodoulidou for the preparation of the necessary computer programmes.

Thanks are also extended to Mrs. Neophyta Neophytou for the computer processing of this publication.

G. Chr. Georgiou
Director
Statistical Service

November, 2007

ΠΕΡΙΛΗΨΗ

Η έκθεση παρουσιάζει τα αποτελέσματα της ετήσιας έρευνας για την εκπαίδευση. Καλύπτει όλα τα εκπαιδευτικά ιδρύματα στις περιοχές που ελέγχει το Κράτος, τα οποία είναι εγγεγραμμένα στο Υπουργείο Παιδείας και Πολιτισμού, καθώς και τους Κύπριους φοιτητές στο εξωτερικό. Η περίοδος αναφοράς για τις στατιστικές των σχολείων είναι η 8η Οκτωβρίου 2005 και για τους φοιτητές του εξωτερικού το ακαδημαϊκό έτος 2005/06, για τις οικονομικές στατιστικές το ημερολογιακό έτος 2005 εκτός από τα στοιχεία των σχολικών εφορειών και των συνδέσμων γονέων που αναφέρονται στο σχολικό έτος 2005/2006.

Συνοπτικά τα κυριότερα αποτελέσματα της έρευνας για το 2005/06 είναι τα ακόλουθα:

(α) Σε όλα τα επίπεδα της εκπαίδευσης υπήρχαν 1.252 εκπαιδευτικά ιδρύματα, 172.573 μαθητές/σπουδαστές και 14.747 εκπαιδευτικοί, που αναλογούν σε 11,7 μαθητές/σπουδαστές ανά εκπαιδευτικό.

(β) Από το σύνολο των μαθητών/σπουδαστών, το 75,3% φοιτούσαν σε δημόσια εκπαιδευτικά ιδρύματα και το 24,7% σε ιδιωτικά.

(γ) Οι εγγραφές των μαθητών/σπουδαστών κατά επίπεδο εκπαίδευσης ήταν: προδημοτική 26.557, δημοτική 59.401, μέση 65.660, τριτοβάθμια 20.587 και στην ειδική εκπαίδευση 368.

(δ) Οι Κύπριοι φοιτητές εξωτερικού αριθμούσαν 20.969 κατά το ακαδημαϊκό έτος 2005/06. Οι κυριότερες χώρες σπουδών ήταν: Ελλάδα, Ηνωμένο Βασίλειο και Η.Π.Α.

(ε) Οι δημόσιες δαπάνες το 2005 για όλα τα επίπεδα εκπαίδευσης ήταν £548,5 εκ. και αναλογούσαν στο 16,0% του κρατικού προϋπολογισμού και 7,0% του Ακαθάριστου Εγχώριου Προϊόντος.

(στ) Η κατά μαθητή τρέχουσα δημόσια δαπάνη στα δημόσια εκπαιδευτικά ιδρύματα κατά επίπεδο εκπαίδευσης είχε ως ακολούθως: προδημοτική £2.520, δημοτική £2.176, ειδική £16.714 μέση £3.790 και τριτοβάθμια £7.510. Η κατά φοιτητή εξωτερικού δαπάνη ήταν £2.252.

ABSTRACT

This report presents the results of the annual survey on education. It covers all educational institutions in the Government controlled areas, which are registered at the Ministry of Education and Culture, as well as Cypriot students abroad. The reference date for school statistics is the 8th of October 2005 and for Cypriot students abroad the academic year 2005/06, for the financial statistics of education the calendar year 2005 except for school committees and parents associations where data refer to school year 2005/2006.

The main findings of the survey for 2005/06 can be summarized as follows:

(a) At all levels of education, there were 1.252 educational institutions, 172.573 pupils/students and 14.747 teachers giving a pupil/teacher ratio of 11,7.

(b) Of the total pupils/students, 75,3% was enrolled in public educational institutions and 24,7% in private.

(c) The enrolments of pupils/students by level of education were as follows: pre-primary 26.557, primary 59.401, secondary 65.660, tertiary 20.587 and special education 368.

(d) Cypriot students abroad totalled 20.969 during the academic year 2005/06. The main countries of study were Greece, United Kingdom, and U.S.A.

(e) Public expenditure in 2005 on all levels of education, amounted to £548,5 million and accounted for 16,0% of the government budget and 7,0% of the Gross Domestic Product.

(f) The current public cost per pupil/student in public institutions by level of education was as follows: pre-primary £2.520, primary £2.176, special £16.714, secondary £3.790 and tertiary £7.510. The cost per student abroad was £2.252.

<u>ΠΕΡΙΕΧΟΜΕΝΑ</u>	<u>Σελίδες</u> <u>Pages</u>	<u>CONTENTS</u>
ΠΡΟΛΟΓΟΣ	3	PREFACE
ΠΕΡΙΛΗΨΗ	5	ABSTRACT
ΠΙΝΑΚΑΣ ΠΕΡΙΕΧΟΜΕΝΩΝ	7	TABLE OF CONTENTS
ΕΙΣΑΓΩΓΗ	17	INTRODUCTION
I. Εξελίξεις στον τομέα της εκπαίδευσης	19	I. Developments in education
II. Το σύστημα εκπαίδευσης στην Κύπρο	26	II. The system of education in Cyprus
III. Κάλυψη της έρευνας εκπαίδευσης	31	III. Coverage of the survey of education
IV. Ορισμοί που χρησιμοποιήθηκαν	32	IV. Definitions of terms used
V. Σύμβολα που χρησιμοποιήθηκαν στην παρουσίαση των αποτελεσμάτων	33	V. Symbols used in the presentation of results
ΣΥΝΟΠΤΙΚΟΙ ΠΙΝΑΚΕΣ	35	SUMMARY TABLES
I. Σχολεία, μαθητές και διδακτικό προσωπικό κατά επίπεδο εκπαίδευσης, 2005/2006	37	I. Schools, pupils and teachers by level of education, 2005/2006
II. Κύπριοι μαθητές κατά κοινότητα /θρησκευτική ομάδα και ξένοι μαθητές, 2005/2006	38	II. Cypriot pupils by community/religious group and foreign pupils, 2005/2006
III. Αναλογίες εγγραφών κατά ομάδα ηλικίας, φύλο και επίπεδο εκπαίδευσης, 2005	39	III. Enrolment ratios by age group, sex and level of education, 2005
IV. Αναλογία εγγραφών στα σχολεία κατά επίπεδο εκπαίδευσης, 1980-2005	40	IV. School enrolment ratios by level of education, 1980-2005
V. Εγγραφές κατά επίπεδο εκπαίδευσης, 1970/71-2005/06	42	V. Enrolments by level of education, 1970/71-2005/06
VI. Σχολεία, μαθητές και διδακτικό προσωπικό κατά επίπεδο, 1970/71-2005/06	43	VI. Schools, pupils and teaching personnel by level of education, 1970/71-2005/06
VII. Σχολεία, μαθητές και διδακτικό προσωπικό στις Τουρκοκρατούμενες περιοχές	48	VII. Schools, pupils and teaching personnel in the Turkish occupied areas
VIII. Απόφοιτοι Δημοτικής και Μέσης εκπαίδευσης, 1970/71-2004/05	49	VIII. Primary and secondary school leavers, 1970/71-2004/05
IX. Ποσοστό αποφοίτων Μέσης εκπαίδευσης που συνεχίζουν τις σπουδές τους πέραν της Μέσης εκπαίδευσης, στην Κύπρο και στο εξωτερικό, 1991/92-2005/06	50	IX. Percentage of graduates of upper secondary level who pursue further studies in Cyprus and abroad, 1991/92-2005/06
X. Αριθμός φοιτητών Τριτοβάθμιας εκπαίδευσης στην Κύπρο και στο εξωτερικό, 1985/86-2005/06	51	X. Number of students in Tertiary education in Cyprus and abroad, 1985/86-2005/06
XI. Σπουδαστές Τριτοβάθμιας εκπαίδευσης ανά 100.000 κατοίκους, 1970-2005	53	XI. Tertiary students per 100,000 inhabitants, 1970-2005
XII. Ανώτατο μορφωτικό επίπεδο για άτομα ηλικίας 20 ετών και άνω, 1946-2006	54	XII. Highest educational attainment for persons 20 years of age and over, 1946-2006

	<u>Σελίδες</u> <u>Pages</u>	
XIII. Ποσοστά συμμετοχής του πληθυσμού ηλικίας 15 και άνω στην εκπαίδευση ή σε προγράμματα κατάρτισης κατά ηλικιακή ομάδα και φύλο, 2005	56	XIII. Participation rates of the population aged 15 and over in education or training by age group and sex, 2005
XIV. Αλφαριθμητισμός, 1946-2001	57	XIV. Literacy rates, 1946-2001
XV. Δημόσιες δαπάνες στην εκπαίδευση και ποσοστό στο ΑΕΠ και στον προϋπολογισμό, 1970-2006	58	XV. Public expenditure on education as % of GDP and budget, 1970-2006
XVI. Σύγκριση δεικτών εκπαίδευσης μεταξύ χωρών της Ευρώπης	59	XVI. Comparison of education indicators between European countries

ΠΙΝΑΚΕΣ

ΜΕΡΟΣ Α

**ΠΡΟΔΗΜΟΤΙΚΗ ΕΚΠΑΙΔΕΥΣΗ
ΣΧΟΛΙΚΟ ΕΤΟΣ 2005/2006**

1. Σχολεία, παιδιά και διδακτικό προσωπικό, κατά επίπεδο και τύπο σχολείου, 2005/2006	63
2. Σχολεία, παιδιά και διδακτικό προσωπικό, κατά επίπεδο, τύπο σχολείου και επαρχία, 2005/2006	65
3. Αριθμός παιδιών κατά επίπεδο, ηλικία, τύπο σχολείου και φύλο, 2005/2006	66
4. Αριθμός Κυπρίων παιδιών κατά επίπεδο, κοινότητα/θρησκευτική ομάδα, τύπο σχολείου και φύλο, 2005/2006	68
5. Αριθμός ξένων παιδιών κατά επίπεδο, υπηκοότητα, τύπο σχολείου και φύλο, 2005/2006	69
6. Αριθμός παιδιών των ιδιωτικών σχολών κατά επίπεδο, επιπρόσθετη γλώσσα που διδάσκονται, και φύλο, 2005/2006	70
7. Αριθμός παιδιών κατά επίπεδο, γλώσσα διδασκαλίας του σχολείου, τύπος σχολείου και φύλο, 2005/2006	71
8. Αριθμός διδακτικού και διευθυντικού προσωπικού κατά επίπεδο, θέση, τύπο σχολείου, πλήρης/μερική απασχόληση, ισοδύναμο πλήρους απασχόλησης και φύλο, 2005/2006	72
9. Αριθμός διδακτικού και διευθυντικού προσωπικού κατά επίπεδο, θέση, ομάδα ηλικίας, τύπο σχολείου και φύλο, 2005/2006	73
10. Αριθμός μη διδακτικού προσωπικού κατά επίπεδο, τύπο σχολείου, θέση, πλήρης/μερική απασχόληση και φύλο, 2005/2006	75
	77

TABLES

PART A

**PRE-PRIMARY EDUCATION
SCHOOL YEAR 2005/2006**

1. Schools, children and teaching personnel by level and type of school, 2005/2006	63
2. Schools, children and teaching personnel by level, type of school and district, 2005/2006	65
3. Number of children by level, age, type of school and sex, 2005/2006	66
4. Number of Cypriot pupils by level of education, community/religious group, type of school and sex, 2005/2006	68
5. Number of foreign children by level of education, nationality, type of school and sex, 2005/2006	69
6. Number of children of private schools by level of education, additional language taught, and sex, 2005/2006	70
7. Number of pupils by level, teaching language of school, type of school, and sex, 2005/2006	71
8. Number of teaching and management personnel by level, post, type of school, full/part time, full time equivalent and sex, 2005/2006	72
9. Number of teaching and management personnel by level of education, post, age group, type of school, and sex, 2005/2006	75
10. Number of non-teaching personnel by level of education, type of school, post, full/part time employment and sex, 2005/2006	77

ΜΕΡΟΣ Β	Σελίδες Pages	PART B
ΔΗΜΟΤΙΚΗ ΕΚΠΑΙΔΕΥΣΗ ΣΧΟΛΙΚΟ ΕΤΟΣ 2005/2006	79	PRIMARY EDUCATION SCHOOL YEAR 2005/2006
11. Μαθητές στη Δημοτική εκπαίδευση στις αστικές και αγροτικές περιοχές, 1970/71-2005/06	81	11. Pupils in primary education in urban and rural areas, 1970/71-2005/06
12. Απόφοιτοι δημοτικών που συνέχισαν σε σχολεία μέσης εκπαίδευσης, 1970/71-2004/05	82	12. Primary school leavers who proceeded to secondary schools, 1970/71-2004/05
13. Σχολεία, διδακτικό προσωπικό και μαθητές ανά δάσκαλο κατά επαρχία, αστικές/αγροτικές περιοχές, 2005/2006	85	13. Schools, pupils, teaching personnel and pupils per teacher by district, urban or rural areas, 2005/2006
14. Αριθμός Κυπρίων μαθητών κατά κοινότητα/θρησκευτική ομάδα, τύπο σχολείου και φύλο, 2005/2006	86	14. Number of Cypriot pupils by type of school, community/religious group and sex, 2005/2006
15. Αριθμός ξένων μαθητών κατά υπηκοότητα, τύπο σχολείου και φύλο, 2005/2006	87	15. Number of foreign pupils by nationality, type of school and sex, 2005/2006
16. Αριθμός ξένων μαθητών κατά επαρχία, τύπο σχολείου και φύλο, 2005/2006	88	16. Number of foreign pupils by district, type of school and sex, 2005/2006
17. Μαθητές κατά τάξη και φύλο, 2005/2006	89	17. Pupils by grade and sex, 2005/2006
18. Αριθμός μαθητών κατά τύπο σχολείου, ηλικία, τάξη και φύλο, 2005/2006	90	18. Number of pupils by type of school, age, grade and sex, 2005/2006
19. Μαθητές κατά τύπο σχολείου, προέλευση (ροή) και τάξη, 2005/2006	92	19. Pupils by type of schools, origin, (flow) and grade, 2005/2006
20. Αριθμός μαθητών σε ειδικά προγράμματα κατά τύπο σχολείου, πρόγραμμα και φύλο, 2005/2006	93	20. Number of pupils in special programmes by type of school, programme and sex, 2005/2006
21. Αριθμός μαθητών κατά τύπο σχολείου, επιπρόσθετη γλώσσα που διδάσκονται, και φύλο, 2005/2006	94	21. Number of pupils by type of school, additional language taught, and sex, 2005/2006
22. Αριθμός μαθητών κατά τύπο σχολείου, γλώσσα διδασκαλίας σχολείου, και φύλο, 2005/2006	95	22. Number of pupils by type of school, teaching language of school and sex, 2004/2005
23. Αριθμός εγγραφέντων, αποσυρθέντων, στάσιμων και προαχθέντων της σχολικής χρονιάς 2004/2005 κατά τύπο σχολείου, τάξη και φύλο	96	23. Number of enrolments, dropouts, failures and promotions of school year 2004/2005 by type of school, grade and sex
24. Αριθμός αποφοίτων της σχολικής χρονιάς 2004/2005 κατά επαρχία, τύπο σχολείου και φύλο	97	24. Number of graduates of school year 2004/2005 by district, type of school and sex
25. Αριθμός σχολείων κατά μέγεθος (σε αριθμό δασκάλων) και επαρχία, 2005/2006	98	25. Number of schools by size (in number of teachers) and district, 2005/2006
26. Αριθμός σχολείων και μαθητών κατά μέγεθος σχολείου (σε αριθμό μαθητών), 2005/2006	99	26. Number of schools and pupils by size of school (in numbers of pupils), 2005/2006
27. Αριθμός τμημάτων κατά τύπο σχολείου, μέγεθος τμημάτων (σε μαθητές) και τάξη, 2005/2006	100	27. Number of sections by type of school, size of sections (in pupils) and grade, 2005/2006

	<u>Σελίδες</u> <u>Pages</u>	
28. Αριθμός διδακτικού και διευθυντικού προσωπικού κατά τύπο σχολείου, θέση, πλήρη/μερική απασχόληση και φύλο, 2005/2006	101	28. Number of teaching and management personnel by type of school, post, full/part time employment and sex, 2005/2006
29. Αριθμός διδακτικού και διευθυντικού προσωπικού κατά επαρχία, πλήρης /μερικής απασχόληση και φύλο, 2005/2006	102	29. Number of teaching and management personnel by district, full/part time employment and sex, 2005/2006
30. Αριθμός διδακτικού και διευθυντικού προσωπικού κατά τύπο σχολείου, θέση, ηλικία και φύλο, 2005/2006	104	30. Number of teaching and management personnel by type of school, post, age and sex, 2005/2006
31. Αριθμός μη-διδακτικού προσωπικού κατά τύπο σχολείου, θέση, πλήρης /μερική απασχόληση και φύλο, 2005/2006	106	31. Number of non-teaching personnel by type of school, post, full/part time employment and sex, 2005/2006
ΜΕΡΟΣ Γ		PART C
ΜΕΣΗ ΕΚΠΑΙΔΕΥΣΗ		SECONDARY EDUCATION
ΣΧΟΛΙΚΟ ΕΤΟΣ 2005/2006		SCHOOL YEAR 2005/2006
	107	
32. Μαθητές στη Μέση εκπαίδευση που συμπλήρωσαν την τρίτη τάξη και απόφοιτοι, σαν ποσοστό εκείνων που εγγράφησαν στην πρώτη τάξη, τρία και έξι χρόνια προηγουμένως αντίστοιχα, 1970/71-2004/05	109	32. Pupils in secondary education completing grade III and graduates, as a percentage of those enrolled in grade I, three and six years earlier, respectively, 1970/71-2004/05
33. Ροή εγγραφών σε δευτεροβάθμια σχολεία, κατά σχολική χρονιά, 1970/71-2004/05	110	33. Flow of secondary school enrolments, by school year, 1970/71-2004/05
34. Στάσιμοι και αποσυρθέντες στη μέση εκπαίδευση (σαν ποσοστό των εγγραφών), 1970/71-2004/05	112	34. Failures and drop-outs, in secondary education (as a percentage of enrolments), 1970/71-2004/05
35. Μαθητές στη μέση εκπαίδευση στο δεύτερο κύκλο σπουδών κατά κλάδο και φύλο, 1970/71-2005/06	113	35. Pupils in secondary education in the second cycle of studies by stream and sex, 1970/71-2005/06
36. Απόφοιτοι μέσης εκπαίδευσης κατά τύπο σχολείου, 1970/71-2004/05	121	36. Secondary school leavers by type of school, 1970/71-2004/05
37. Σχολεία, μαθητές, διδακτικό προσωπικό και αναλογία μαθητών/καθηγητή, κατά επαρχία 2005/2006	122	37. Schools, pupils, teachers and pupil /teacher ratio by district, 2005/2006
38. Αριθμός σχολείων και μαθητών κατά επαρχία, επίπεδο, τύπο σχολείου και φύλο, 2005/2006	123	38. Number of schools and pupils by district, level and type of school, 2005/2006
39. Μαθητές κατά τύπο σχολείου, φύλο και τάξη, 2005/2006	125	39. Number of pupils by type of school, sex and grade, 2005/2006
40. Αριθμός μαθητών Γυμνασιακού Κύκλου κατά τύπο σχολείου, ηλικία, τάξη και φύλο, 2005/2006	126	40. Number of pupils in Gymnasium Cycle (lower secondary, general) by type of school, age, grade and sex, 2005/2006
41. Αριθμός μαθητών Λυκειακού Κύκλου /Τεχνικών σχολών κατά τύπο σχολείου, ηλικία, τάξη και φύλο, 2005/2006	128	41. Number of pupils in Lyceum Cycle/Technical schools, (upper secondary) by type of school, age, grade and sex, 2005/2006

	<u>Σελίδες</u> <u>Pages</u>	
42. Αριθμός μαθητών στο Λυκειακό Κύκλο/Τεχνικές σχολές κατά κατεύθυνση τύπο σχολείου, κλάδο σπουδών, τάξη και φύλο, 2005/2006	133	42. Number of pupils in Lyceum Cycle/Technical schools by type of school, grade, field of study and sex, 2005/2006
43. Αριθμός Κυπρίων μαθητών κατά τύπο σχολείου, κοινότητα/θρησκευτική ομάδα και φύλο, 2005/2006	137	43. Number of Cypriot pupils by type of school, community/religious group and sex, 2005/2006
44. Αριθμός ξένων μαθητών κατά επίπεδο, τύπο σχολείου, ξένοι κάτοικοι Κύπρου/εξωτερικού και φύλο, 2005/2006	138	44. Number of foreign pupils by level, type of school, foreign residents/foreign non-residents and sex, 2005/2006
45. Αριθμός ξένων μαθητών κατά επίπεδο, υπηκοότητα, τύπο σχολείου και φύλο, 2005/2006	139	45. Number of foreign pupils by level, nationality, type of school and sex, 2005/2006
46. Αριθμός μαθητών σε ειδικά προγράμματα κατά πρόγραμμα, τύπο σχολείου, επίπεδο και φύλο, 2005/2006	142	46. Number of pupils in special programmes by programme, type of school, level and sex, 2005/2006
47. Ανάλυση εγγραφών Λυκειακού Κύκλου/Τεχνικών σχολών κατά είδος εγγραφής, τύπο σχολείου και φύλο, 2005/2006	143	47. Analysis of enrolments of Lyceum Cycle/Technical schools by type of enrollment, type of school and sex, 2005/2006
48. Νέες εγγραφές Λυκειακού Κύκλου/Τεχνικών σχολών κατά κατεύθυνση, ηλικία, τύπο σχολείου και φύλο, 2005/2006	144	48. New entrants of Lyceum Cycle/Technical schools by stream, age, type of school and sex, 2005/2006
49. Αριθμός τμημάτων κατά τύπο σχολείου, μέγεθος τμημάτων, επίπεδο και τάξη, 2005/2006	146	49. Numbers of sections by type of school, size of class, level and grade 2005/2006
50. Αριθμός μαθητών κατά τύπο σχολείου, επιπρόσθετη γλώσσα που διδάσκονται, επίπεδο και φύλο, 2005/2006	147	50. Number of pupils by type of school, additional language taught, level, and sex, 2005/2006
51. Φετινές εγγραφές (2005/2006) κατά σχολή φοίτησης το 2004/2005 (ροή από τάξη σε τάξη και από ένα τύπο σχολείου σε άλλο)	148	51. Present enrolments of (2005/2006) by school of attendance in 2004/2005 (flow from grade to grade and from type to type of school)
52. Στάσιμοι, αποσυρθέντες και προαχθέντες κατά επίπεδο, τάξη και φύλο της προηγούμενης σχολικής χρονιάς 2004/2005	150	52. Failures, drop-outs and promotions by level, grade and sex of the previous school year 2004/2005
53. Αριθμός αποφοίτων της σχολικής χρονιάς 2004/2005 κατά κατεύθυνση, τύπο σχολείου, κλάδο σπουδών και φύλο	153	53. Number of graduates of school year 2004/2005 by stream, type of school, field of study and sex
54. Αριθμός αποφοίτων της σχολικής χρονιάς 2004/2005 κατά επίπεδο, ηλικία, τύπο σχολείου και φύλο	156	54. Number of graduates of school year 2004/2005 by level, age, type of school and sex
55. Αριθμός διδακτικού και διευθυντικού προσωπικού κατά τύπο σχολείου, επίπεδο, θέση και φύλο, 2005/2006	158	55. Number of teaching and management personnel by type of school, level, post and sex 2005/2006
56. Αριθμός διδακτικού και διευθυντικού προσωπικού κατά τύπο σχολείου, επαρχία και φύλο, 2005/2006	161	56. Number of teaching and management personnel by type of school, district and sex, 2005/2006
57. Αριθμός διδακτικού και διευθυντικού προσωπικού κατά τύπο σχολείου, θέση, ηλικία και φύλο, 2005/2006	163	57. Number of teaching and management personnel by type of school, post, age and sex, 2005/2006

	<u>Σελίδες</u> <u>Pages</u>		
58. Αριθμός μη-διδασκτικού προσωπικού κατά τύπο σχολείου, επίπεδο, θέση, πλήρης/μερική απασχόληση και φύλο, 2005/2006	165	58. Number of non-teaching personnel by type of school, level, post, full/part time employment and sex, 2005/2006	
ΜΕΡΟΣ Δ		PART D	
ΤΡΙΤΟΒΑΘΜΙΑ ΕΚΠΑΙΔΕΥΣΗ ΑΚΑΔΗΜΑΪΚΟ ΕΤΟΣ 2005/2006		TERTIARY LEVEL EDUCATION ACADEMIC YEAR 2005/2006	
59. Αριθμός φοιτητών στα εκπαιδευτικά ιδρύματα τριτοβάθμιας εκπαίδευσης, 1980/81-2005/06	169	59. Number of students in tertiary education, 1980/81-2005/06	
60. Αριθμός φοιτητών και διδασκτικού προσωπικού κατά εκπαιδευτικό ίδρυμα, 2004/2005	170	60. Number of students and teaching person-nel by educational institution, 2005/2006	
61. Αριθμός φοιτητών κατά ηλικία, επίπεδο σπουδών και φύλο, 2005/2006	171	61. Number of students by age, level and sex, 2005/2006	
62. Αριθμός εγγραφών το 2005/2006 και απόφοιτοι του προηγούμενου έτους, κατά επίπεδο και κλάδο σπουδών	172	62. Number of enrolments in 2005/2006 and graduates of the previous year by field of study and level	
63. Αριθμός φοιτητών στο πρόγραμμα Εράσμιους, κατά επίπεδο, πρόγραμμα και φύλο, 2005/2006	173	63. Number of students in Erasmus programmes by level, programme and sex, 2005/2006	
<u>Πανεπιστημιακή Εκπαίδευση</u>		<u>University Level</u>	
64. Αριθμός φοιτητών πανεπιστημίου κατά ηλικία, επίπεδο και φύλο, 2005/2006	174	64. Number of university students by age, level and sex, 2005/2006	
65. Αριθμός Κυπρίων φοιτητών πανεπιστημίου κατά κοινότητα/θρησκευτική ομάδα, επίπεδο και φύλο, 2005/2006	175	65. Number of Cypriot university students by community/religious group, level and sex, 2005/2006	
66. Αριθμός ξένων φοιτητών πανεπιστημίου κατά υπηκοότητα, επίπεδο και φύλο, 2005/2006	176	66. Number of foreign university students by nationality, level and sex, 2005/2006	
67. Ανάλυση εγγραφών φοιτητών του πανεπιστημίου κατά επίπεδο και φύλο, 2005/2006	177	67. Analysis of enrolments of university students by level and sex, 2005/2006	
68. Νέες εγγραφές φοιτητών πανεπιστημίου κατά ηλικία, επίπεδο και φύλο, 2005/2006	178	68. New entrants of the university students by age, level and sex, 2005/2006	
69. Αριθμός φοιτητών πανεπιστημίου κατά κλάδο σπουδών, επίπεδο και φύλο, 2005/2006	179	69. Number of university students by field of study, level and sex, 2005/2006	
70. Αριθμός αποφοίτων πανεπιστημίου, κατά κλάδο σπουδών, επίπεδο και φύλο, 2004/2005	182	70. Number of university graduate by Field of study, level and sex, 2004/2005	
71α. Αριθμός αποφοίτων πανεπιστημίου, κατά ηλικία, επίπεδο και φύλο, 2003/2004	184	71a. Number of university graduates by age, level and sex, 2003/2004	
71β. Αριθμός αποφοίτων πανεπιστημίου κατά υπηκοότητα, επίπεδο και φύλο, 2004/2005	185	71b. Number of university graduates by nationality level and sex, 2004/2005	

	<u>Σελίδες</u> <u>Pages</u>	
72. Αριθμός διδακτικού προσωπικού πανεπιστημίου κατά θέση και φύλο, 2005/2006	186	72. Number of university teaching personnel by post and sex, 2005/2006
73. Αριθμός διδακτικού προσωπικού πανεπιστημίου κατά ηλικία και φύλο, 2005/2006	187	73. Number of university teaching personnel by age and sex, 2005/2006
74. Αριθμός μη-διδακτικού προσωπικού πανεπιστημίου κατά θέση και φύλο, 2005/2006	188	74. Number of university non-teaching personnel by post and sex, 2005/2006
<u>Μη Πανεπιστημιακή Εκπαίδευση</u>		<u>Non-University Level</u>
75. Αριθμός φοιτητών πλήρους και μερικής φοίτησης στα δημόσια και ιδιωτικά εκπαιδευτικά ιδρύματα κατά ηλικία, επίπεδο και φύλο, 2004/2006	189	75. Number of full and part-time students in public and private educational institutions by age, level of study and sex, 2005/2006
76. Αριθμός φοιτητών πλήρους φοίτησης κατά τύπο εκπαιδευτικού ιδρύματος, ηλικία, επίπεδο και φύλο, 2005/2006	190	76. Number of full-time students by type of institution, age, level of study and sex, 2005/2006
77. Αριθμός φοιτητών μερικής φοίτησης κατά τύπο εκπαιδευτικού ιδρύματος, ηλικία, επίπεδο και φύλο, 2005/2006	193	77. Number of part-time students by type of institution, age, level of study and sex, 2005/2006
78. Αριθμός Κύπριων φοιτητών κατά τύπο εκπαιδευτικού ιδρύματος, κοινότητα/θρησκευτική ομάδα, επίπεδο σπουδών και φύλο, 2005/2006	196	78. Number of Cypriot students by type of institution, community/religious group, level of studies and sex, 2005/2006
79. Αριθμός ξένων φοιτητών κατά τύπο εκπαιδευτικού ιδρύματος, υπηκοότητα, επίπεδο και φύλο, 2005/2006	197	79. Number of foreign students by type of institution, nationality, level and sex, 2005/2006
80. Ανάλυση εγγραφών κατά επίπεδο σπουδών, τύπο εκπαιδευτικού ιδρύματος και φύλο, 2005/2006	199	80. Analysis of enrolments by level of studies, type of educational institution and sex, 2005/2006
81. Νέες εγγραφές κατά τύπο εκπαιδευτικού ιδρύματος, ηλικία, επίπεδο σπουδών και φύλο, 2005/2006	200	81. New entrants by type of educational institution, age, level of studies and sex, 2005/2006
82. Αριθμός φοιτητών κατά τύπο εκπαιδευτικού ιδρύματος, κλάδο σπουδών, επίπεδο και φύλο, 2005/2006	202	82. Number of students by type of school, field of studies, level and sex, 2005/2006
83. Αριθμός αποφοίτων πρώτου πτυχίου ακαδημαϊκού έτους 2004/2005, κατά τύπο εκπαιδευτικού ιδρύματος, κλάδο σπουδών, κανονική διάρκεια σπουδών και φύλο	204	83. Number of graduates of first degree of school year 2004/2005, by type of school, field of study, duration of studies and sex
84. Αριθμός αποφοίτων, μεταπτυχιακού επιπέδου ακαδημαϊκού έτους 2004/2005, κατά τύπο σχολείου, κλάδο σπουδών, διάρκεια σπουδών και φύλο	206	84. Number of graduates of postgraduate level of school year 2004/2005, by type of school, field of study, duration of studies and sex
85. Αριθμός αποφοίτων πρώτου πτυχίου ακαδημαϊκού έτους 2004/2005 κατά τύπο εκπαιδευτικού ιδρύματος, ηλικία, διάρκεια σπουδών και φύλο	207	85. Number of graduates of first degree of academic year 2004/2005 by type of school, age of students, duration of studies and sex

	<u>Σελίδες</u> <u>Pages</u>		
86. Αριθμός αποφοίτων μεταπτυχιακού επιπέδου ακαδημαϊκού έτους 2004/2005 κατά τύπο εκπαιδευτικού ιδρύματος, ηλικία, διάρκεια σπουδών και φύλο	209	86. Number of graduates of post-graduate level of school year 2004/2005 by type of school, age, duration of studies and sex	
87. Αριθμός διδακτικού και διευθυντικού προσωπικού κατά τύπο εκπαιδευτικού ιδρύματος, θέση, πλήρης/μερική απασχόληση και φύλο 2005/2006	210	87. Number of teaching and management personnel by type of educational institution, post, full/part time employment and sex, 2005/2006	
88. Αριθμός διδακτικού προσωπικού κατά τύπο εκπαιδευτικού ιδρύματος, ηλικία και φύλο, 2005/2006	211	88. Number of teaching personnel by type of educational institution, age and sex, 2005/2006	
89. Αριθμός μη-διδακτικού προσωπικού κατά τύπο εκπαιδευτικού ιδρύματος, θέση, πλήρης/μερική απασχόληση και φύλο, 2005/2006	212	89. Number of non-teaching personnel by type of educational institution, post, full/part time employment and sex, 2005/2006	
ΜΕΡΟΣ Ε		PART E	
ΚΥΠΡΙΟΙ ΦΟΙΤΗΤΕΣ ΕΞΩΤΕΡΙΚΟΥ ΑΚΑΔΗΜΑΪΚΟ ΕΤΟΣ 2005/2006		CYPRriot STUDENTS ABROAD ACADEMIC YEAR 2005/2006	
90. Κύπριοι φοιτητές στο εξωτερικό κατά χώρα σπουδών και φύλο, 1987/88-2005/2006	213	90. Cypriot students abroad by country of study and sex, 1987/88-2005/2006	
91. Κύπριοι φοιτητές εξωτερικού κατά κλάδο και χώρα σπουδών, 2005/2006	215	91. Cypriot students abroad by field and country of study, 2005/2006	
92α. Κύπριοι φοιτητές εξωτερικού κατά κλάδο σπουδών, επίπεδο και φύλο, 2005/2006	218	92a. Cypriot students abroad by field of study, level and sex, 2005/2006	
92β. Κύπριοι φοιτητές εξωτερικού προπτυχιακού επιπέδου κατά χώρα σπουδών και έτος φοίτησης, 2005/2006	220	92b. Cypriot students abroad of undergraduate level by country and year of study, 2005/2006	
93. Κύπριοι φοιτητές εξωτερικού κατά ηλικία, επίπεδο και φύλο, 2005/2006	221	93. Cypriot students abroad by age, level and sex, 2005/2006	
ΜΕΡΟΣ ΣΤ		PART F	
ΕΙΔΙΚΕΣ ΣΧΟΛΕΣ ΣΧΟΛΙΚΟ ΕΤΟΣ 2005/2006		SPECIAL SCHOOLS SCHOOL YEAR 2005/2006	
94. Σχολεία, μαθητές και διδακτικό προσωπικό κατά επαρχία, 2005/2006	222	94. Schools, pupils and teaching personnel by district, 2005/2006	
95. Μαθητές κατά βαθμό αναπηρίας και φύλο, 2005/2006	223	95. Pupils by degree of disability and sex, 2005/2006	
96. Μαθητές κατά ηλικία και φύλο, 2005/2006	225	96. Number of pupils by age and sex, 2005/2006	
97. Διδακτικό και μη-διδακτικό προσωπικό κατά θέση, 2005/2006	226	97. Teaching and non-teaching personnel by post, 2005/2006	
	227		
	228		

	<u>Σελίδες</u> <u>Pages</u>	
ΜΕΡΟΣ Ζ		PART Z
ΣΥΜΠΛΗΡΩΜΑΤΙΚΗ ΕΚΠΑΙΔΕΥΣΗ ΣΧΟΛΙΚΟ ΕΤΟΣ 2005/2006	229	NON-FORMAL EDUCATION SCHOOL YEAR 2005/2006
98. Εγγραφές στη συμπληρωματική εκπαίδευση κατά τύπο εκπαιδευτικού ιδρύματος, 1970/71-2005/2006	231	98. Enrolments in non-formal education by type of educational institution, 1970/71-2005/2006
99. Εγγραφές κατά εκπαιδευτικό ίδρυμα, 2005/2006	233	99. Enrolments by educational institution, 2005/2006
100. Αριθμός διδακτικού και μη-διδακτικού προσωπικού κατά τύπο εκπαιδευτικού ιδρύματος, αριθμό ωρών διδασκαλίας/εργασίας και φύλο, 2005/2006	234	100. Number of teaching and non-teaching personnel by type of institution, number of teaching/working hours and sex, 2005/2006
101α. Εγγραφές στα φροντιστήρια κατά θέμα, επίπεδο και φύλο, 2005/2006	235	101a. Enrolments in part-time institutes by subject, level and sex, 2005/2006
101β. Αριθμός φροντιστηρίων και εγγραφές κατά τύπο φροντιστηρίου, επαρχία και φύλο, 2005/2006	238	101b. Number of part-time institutes and enrolments by type of institute, district and sex, 2005/2006
102. Μαθητεύομενοι κατά ειδίκευση στο σύστημα μαθητείας, 2005/2006	239	102. Apprentices by specialization in apprenticeship schemes, 2005/2006
103. Απόφοιτοι κατά εκπαίδευση στο σύστημα μαθητείας, 1990/91-2004/2005	240	103. Graduates by specialization in apprenticeship schemes, 1990/91-2004/2005
104. Εγγραφές στα κέντρα επιμόρφωσης ενηλίκων κατά θέμα, επαρχία και φύλο, 2005/2006	241	104. Enrolments in adult education centers by subject, district, and sex, 2005/2006
105. Μαθητές κατά ειδίκευση στα απογευματινά και βραδινά τμήματα των Τεχνικών σχολών 2002/2003-2005/2006	242	105. Students by specialization in afternoon and evening classes of Technical schools, 2002/2003-2005/2006
106. Μαθητεύομενοι και εκπαιδευτικά προγράμματα της αρχής Ανάπτυξης Ανθρώπινου Δυναμικού, 2005	243	106. Trainees and training programmes of the Human Resources Developments Authority, 2005
107. Μετέχοντες στα εκπαιδευτικά προγράμματα που οργανώνονται από το Κέντρο Παραγωγικότητας, 2005	244	107. Participants in training programmes organized by the Productivity Center, 2005
108. Συμμετοχές στα προγράμματα της Κυπριακής Ακαδημίας Δημόσιας Διοίκησης, 2005/2006	246	108. Participations in programmes of the Cyprus Academy of Public Administration, 2005/2006
ΜΕΡΟΣ Η		PART H
ΟΙΚΟΝΟΜΙΚΕΣ ΣΤΑΤΙΣΤΙΚΕΣ ΕΚΠΑΙΔΕΥΣΗΣ ΓΙΑ ΤΟ ΕΤΟΣ 2005	247	FINANCIAL STATISTICS OF EDUCATION FOR YEAR 2005
109. Δημόσιες δαπάνες στην εκπαίδευση από Υπουργεία, 1990, 1995, 2000-2006	249	109. Public expenditure on education by ministries, 1990, 1995, 2000-2006
110. Ανάλυση δημοσίων δαπανών στην εκπαίδευση κατά κατηγορία, 1990, 1995, 2000-2006	250	110. Analysis of public expenditure on education by category, 1990, 1995, 2000-2006

	<u>Σελίδες</u> <u>Pages</u>	
111. Δημόσιες δαπάνες στην εκπαίδευση κατά επίπεδο και είδος δαπάνης, 2005	251	111. Public expenditure on education by level and type of expenditure, 2005
112. Τρέχουσες/Κεφαλαιουχικές δημόσιες δαπάνες στην εκπαίδευση κατά επίπεδο, 2005	252	112. Current/Capital public expenditure by level of education, 2005
113. Κατά κεφαλή δημόσια δαπάνη στα δημόσια εκπαιδευτικά ιδρύματα κατά επίπεδο εκπαίδευσης, 2005	253	113. Per capita public expenditure to public institutions by level of education, 2005
114. Δαπάνες των συνδέσμων γονέων στα δημόσια εκπαιδευτικά ιδρύματα κατά επίπεδο εκπαίδευσης, 2005/2006	254	114. Parents associations' expenditure on public educational institutions by level of education, 2005/2006
115. Δαπάνες των συνδέσμων γονέων των κοινοτικών νηπιαγωγείων και παιδοκομικών σταθμών, 2005/2006	255	115. Parents associations' expenditure on communal kindergartens and day-nurseries, 2005/2006
116. Έσοδα των συνδέσμων γονέων στα δημόσια εκπαιδευτικά ιδρύματα κατά επίπεδο εκπαίδευσης, 2005/2006	256	116. Parents associations' revenue on public educational institutions by level of education, 2005/2006
117. Έσοδα των συνδέσμων γονέων των κοινοτικών νηπιαγωγείων και παιδοκομικών σταθμών, 2005/2006	257	117. Parents associations' revenue on communal kindergarten and day-nurseries, 2005/2006
118. Έξοδα σχολικών εφορειών κατά επίπεδο και τύπο, 2005/2006	258	118. School committees expenditure by level and type, 2005/2006
119. Έσοδα σχολικών εφορειών κατά επίπεδο και πηγή εσόδων, 2005/2006	259	119. School committees revenue by level and source, 2005/2006
120. Ιδιωτικές δαπάνες στην εκπαίδευση κατά επίπεδο και τύπο εκπαιδευτικού ιδρύματος, 2005/2006	260	120. Private expenditure on education by level and type of educational institution, 2005/2006
ΠΑΡΑΡΤΗΜΑ Α		
Συστήματα ταξινόμησης	261	Classification systems
ΠΑΡΑΡΤΗΜΑ Β		
Ερωτηματολόγιο μέσης εκπαίδευσης	269	Questionnaire for secondary education

ΕΙΣΑΓΩΓΗ

INTRODUCTION

ΕΙΣΑΓΩΓΗ

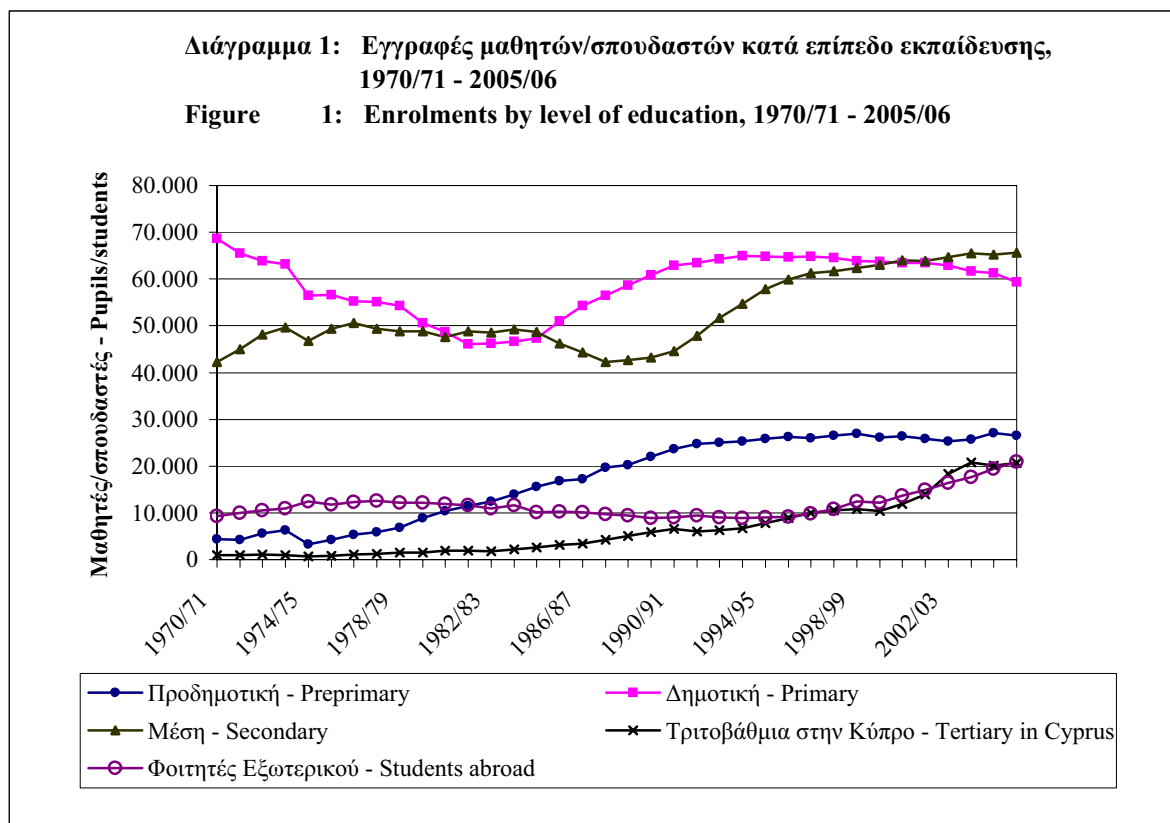
I. ΕΞΕΛΙΞΕΙΣ ΣΤΟΝ ΤΟΜΕΑ ΤΗΣ ΕΚΠΑΙΔΕΥΣΗΣ

Κατά το 2005/06 στις περιοχές που ελέγχει το Κράτος, σε όλα τα επίπεδα εκπαίδευσης υπήρχαν 1.252 σχολεία τακτικής φοίτησης, τα οποία ήταν εγγεγραμμένα στο Υπουργείο Παιδείας και Πολιτισμού, με 172.573 μαθητές και 14.747 διδακτικό προσωπικό, δίνοντας αναλογία 11,7 μαθητές ανά εκπαιδευτικό. Το προηγούμενο σχολικό έτος 2004/2005 ο αριθμός των σχολείων ήταν 1.254 με 174.018 μαθητές και 14.432 διδακτικό προσωπικό, με αναλογία 12,1 μαθητές ανά εκπαιδευτικό.

INTRODUCTION

I. DEVELOPMENTS IN EDUCATION

During the school year 2005/06 there were 1.252 full-time schools at all levels of education, which were registered at the Ministry of Education and Culture, operating in the Government controlled areas with 172.573 pupils and 14.747 teachers, thus giving a pupil/teacher ratio of 11,7. For the previous school year 2004/2005 the number of schools was 1.254 with 174.018 pupils and 14.432 teachers with a pupil/teacher ratio of 12,1.



(i) ΠΡΟΔΗΜΟΤΙΚΗ ΕΚΠΑΙΔΕΥΣΗ

Τα σχολεία προδημοτικής εκπαίδευσης αυξήθηκαν το 2005/06 σε 682 με 26.557 παιδιά από 679 σχολεία με 27.028 παιδιά το 2004/2005.

(ii) ΔΗΜΟΤΙΚΗ ΕΚΠΑΙΔΕΥΣΗ

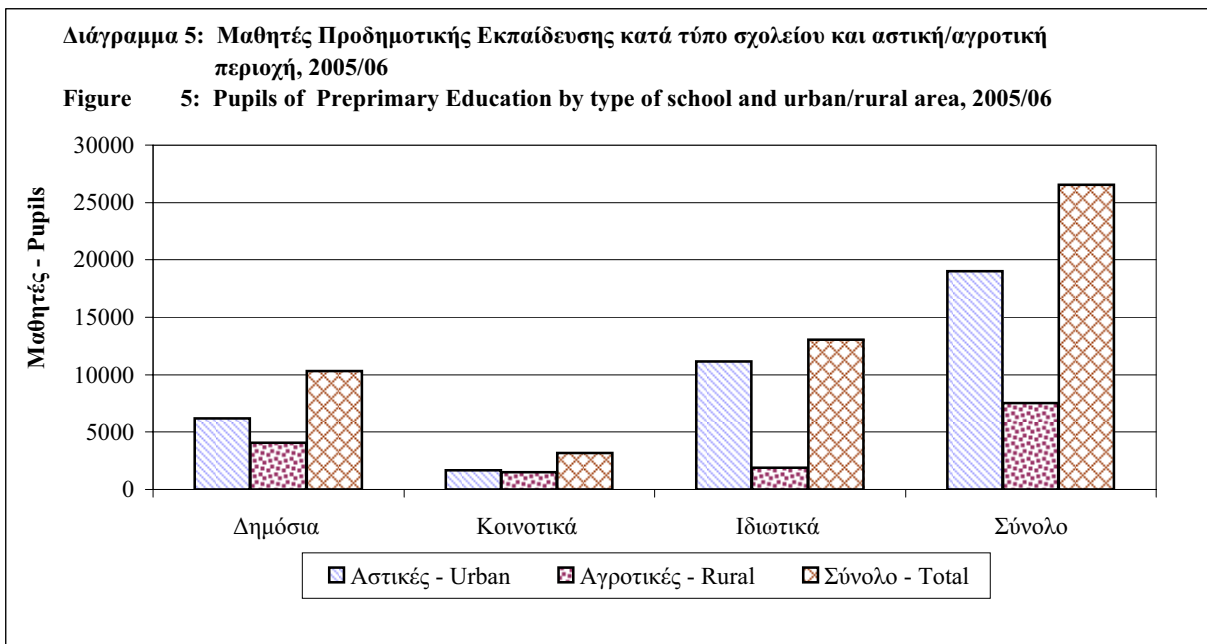
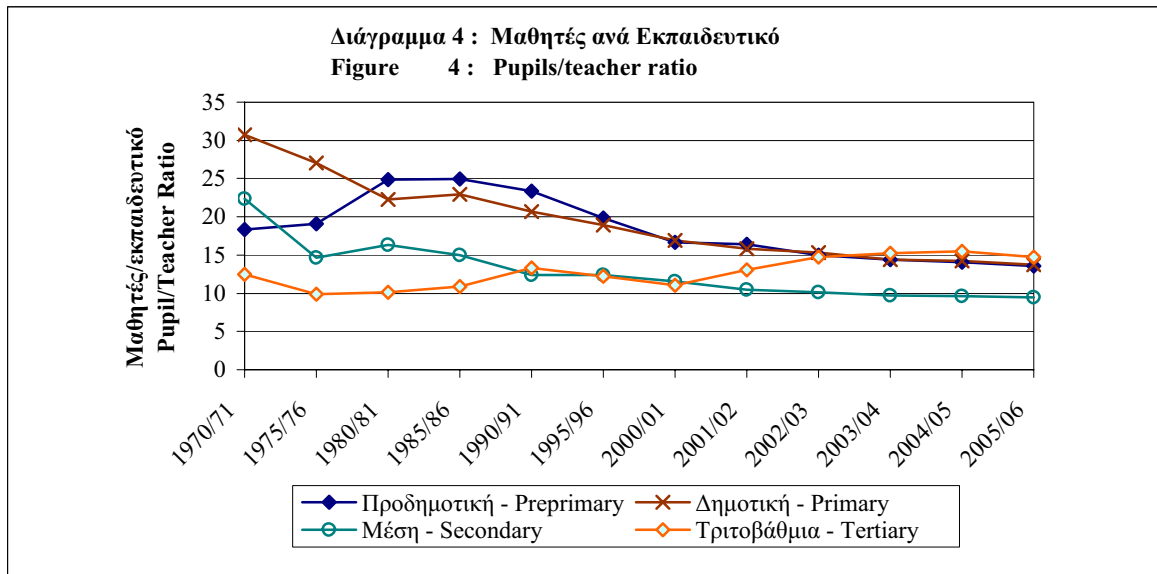
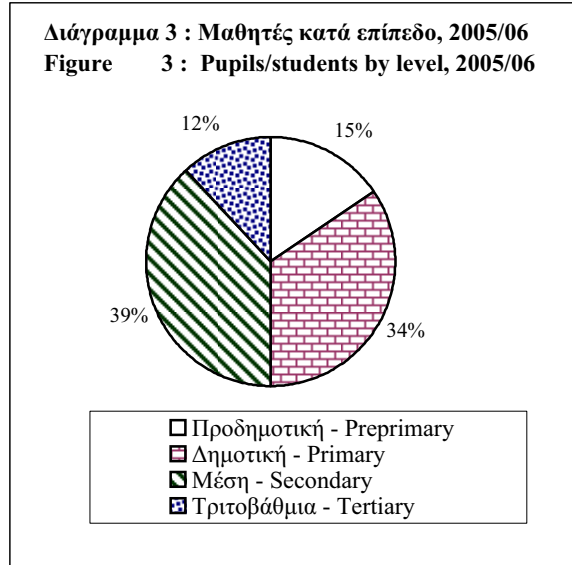
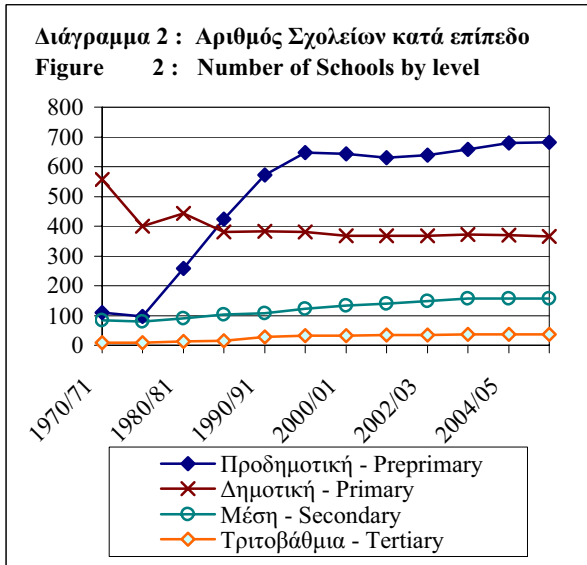
Το 2005/06 οι εγγραφές στα δημοτικά σχολεία μειώθηκαν σε 59.401 από 61.247 το 2004/2005. Η αναλογία μαθητών ανά δάσκαλο έπεσε στο 13,7 σε σχέση με 14,2 τον προηγούμενο χρόνο. Από το σύνολο των μαθητών δημοτικής εκπαίδευσης, το 69,0% φοιτούσε σε σχολεία των αστικών περιοχών

(i) PREPRIMARY EDUCATION

Pre-primary schools increased in number in 2005/06 to 682 with 26.557 children enrolled from 679 schools with 27.028 children in 2004/2005.

(ii) PRIMARY EDUCATION

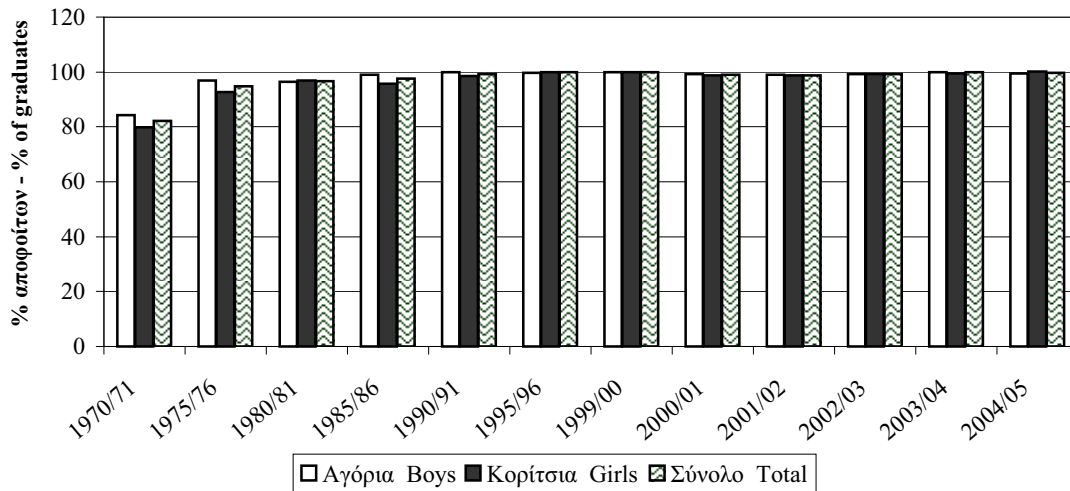
In 2005/06 primary school enrolments decreased to 59.401 from 61.247 in 2004/2005. The pupil/teacher ratio dropped to 13,7 from 14,2 in the previous year. Of the total primary school population 89,0% was attending schools in urban areas and the remaining 31,0% in rural schools.



και το 31,0% σε σχολεία των αγροτικών περιοχών. Οι απόφοιτοι δημοτικής εκπαίδευσης το 2004/2005 αυξήθηκαν κατά 8,7% σε 11.002 από 10.121 το 2003/2004.

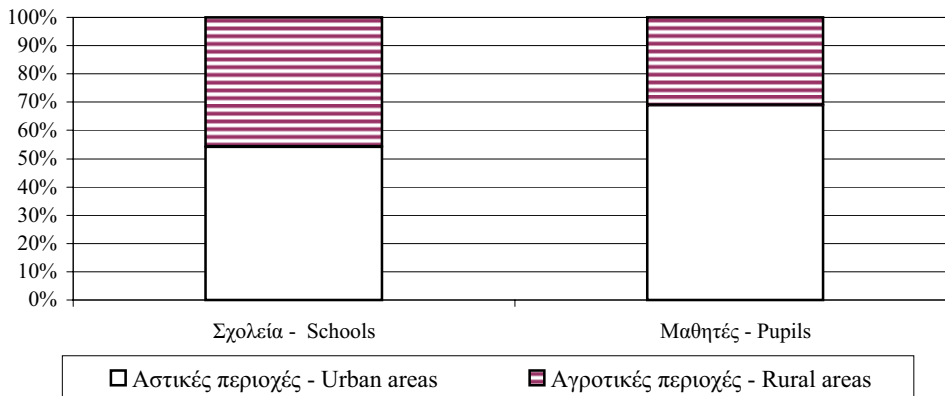
Primary school leavers in 2004/2005 increased by 8,7% to 11.002 from 10.121 in 2003/2004.

Διάγραμμα 6 : Ποσοστό Αποφοίτων Δημοτικών Σχολείων που συνέχισαν σε δευτεροβάθμια Εκπαίδευση
Figure 6 : Percentage of Primary School graduates who proceeded in secondary Education



Διάγραμμα 7: Κατανομή σχολείων και μαθητών Δημοτικής Εκπαίδευσης στις Αστικές και Αγροτικές περιοχές, 2005/06

Figure 7: Distribution of schools and pupils of Primary Education in Urban and Rural areas, 2005/06



(iii) ΜΕΣΗ ΕΚΠΑΙΔΕΥΣΗ

Κατά τη διάρκεια του σχολικού έτους 2005/06 οι εγγραφές αυξήθηκαν σε 65.660 από 65.274 το προηγούμενο έτος. Από το σύνολο των μαθητών μέσης εκπαίδευσης το 86,2% φοιτούσαν σε δημόσια σχολεία και 13,8% σε ιδιωτικά. Η αναλογία μαθητών ανά εκπαιδευτικό μειώθηκε ελαφρά από 9,6 το 2004/2005 σε 9,5 το 2005/2006.

Οι απόφοιτοι από δημόσια και ιδιωτικά σχολεία μέσης εκπαίδευσης, αυξήθηκαν κατά 1,3% στους 10.071 το 2004/2005 από 9.764 το 2003/2004. Η

(iii) SECONDARY EDUCATION

During the school year 2005/06 enrolments increased to 65.660 from 65.274 in the previous year. Of the secondary school population, 86,2% was enrolled in public schools and the remaining 13,8% in private schools. The overall pupil/teacher ratio decreased slightly from 9,5 in 2004/2005 to 9,5 in 2005/2006.

School leavers from both public and private secondary schools, increased by 1,3% to 10.071 in 2004/2005 from 9.764 in 2003/2004. The

κατανομή των αποφοίτων κατά κλάδο σπουδών ήταν η ακόλουθη:

Ανθρωπιστικός κλάδος 0,3%, Οικονομικός κλάδος 0,5%, Εμπορικός κλάδος 1,2%, Ενιαίο Λύκειο, 84,3%, Γενικές σπουδές 1,6% και Τεχνική/Επαγγελματική 12,1%.

Η ροή των μαθητών του σχολικού έτους 2004/2005 σε όλο το σύστημα της μέσης εκπαίδευσης ήταν: 15,4% αποφοίτησαν, 81,6% προήχθησαν και συνέχισαν στην επόμενη τάξη, 1,6% επανέλαβαν την ίδια τάξη και 1,4% αποσύρθηκαν.

Πρόσφατα στατιστικά στοιχεία μέσης εκπαίδευσης δείχνουν ότι από τους μαθητές που εγγράφονται στην Α' τάξη, 98,0% συμπληρώνουν επιτυχώς την Γ' τάξη μετά από τρία χρόνια και 89,9% επιτυγχάνουν να αποφοιτήσουν μετά από έξι χρόνια.

Σχεδόν το 81% από το σύνολο των αποφοίτων μέσης εκπαίδευσης συνεχίζουν τις σπουδές τους πέραν της μέσης εκπαίδευσης. Περίπου 50% φοιτούν σε ανώτερα εκπαιδευτικά ιδρύματα στο εξωτερικό και το υπόλοιπο 31% στην Κύπρο.

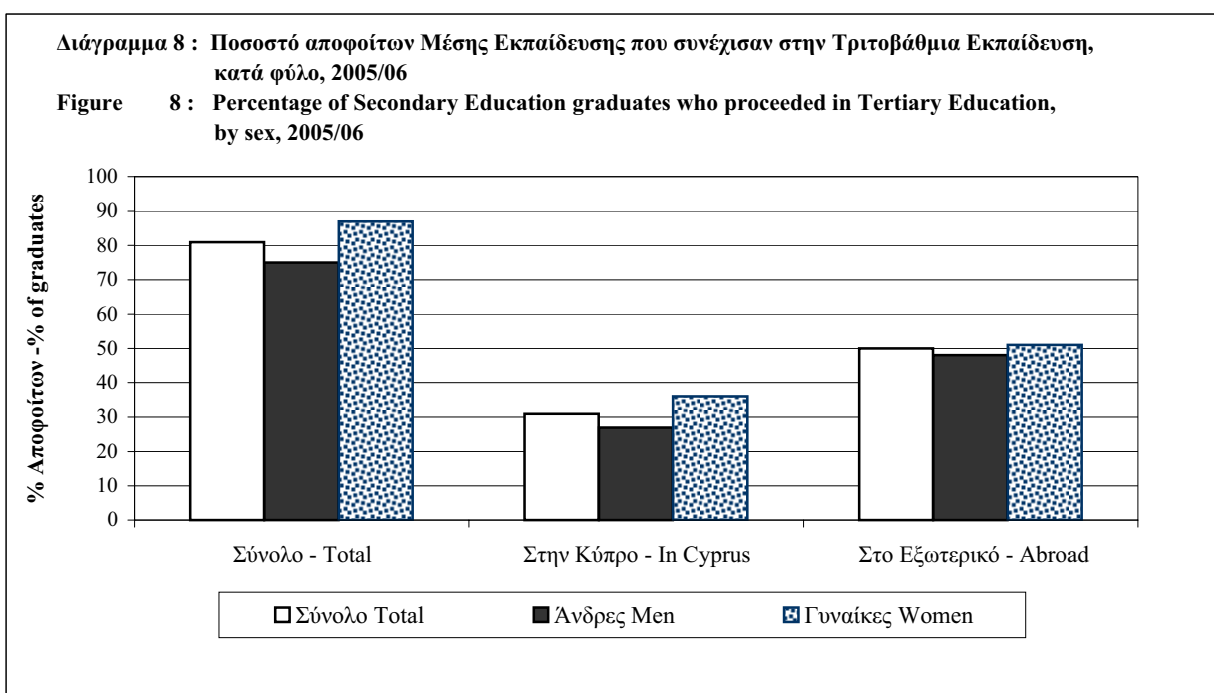
distribution of school leavers by subject orientation was as follows:

Humanities 0,3%, Economics 0,5%, Commercial 1,2%, Unified Lyceum 84,3%, General Studies 1,6% and Technical/Vocational 12,1%.

The flow of the 2005/2006 secondary school population throughout the system was as follows: 15,4% graduated, 81,6% were promoted and moved to the next higher grade, 1,6% were repeating the same grade and 1,4% dropped out.

Recent statistics of public and private secondary schools indicate that of the pupils who enrol in grade I, 98,0% successfully complete grade III three years later, and 89,9% succeed in graduating six years later.

Nearly 81% of the total secondary school leavers continue their studies beyond the secondary level. About 50% attend higher educational institutions abroad and the other 31% attend higher educational institutions in Cyprus.



(iv) ΕΙΔΙΚΗ ΕΚΠΑΙΔΕΥΣΗ

Κατά το σχολικό έτος 2005/2006 λειτουργούσαν 11 ειδικές σχολές με 368 μαθητές. Την προηγούμενη χρονιά λειτουργούσε ο ίδιος αριθμός σχολών με 391 μαθητές .

(iv) SPECIAL EDUCATION

During school year 2005/2006 there were 11 special schools with 368 pupils. In the previous year there was the same number of schools with 391 pupils.

(v) **ΤΡΙΤΟΒΑΘΜΙΑ ΕΚΠΑΙΔΕΥΣΗ**

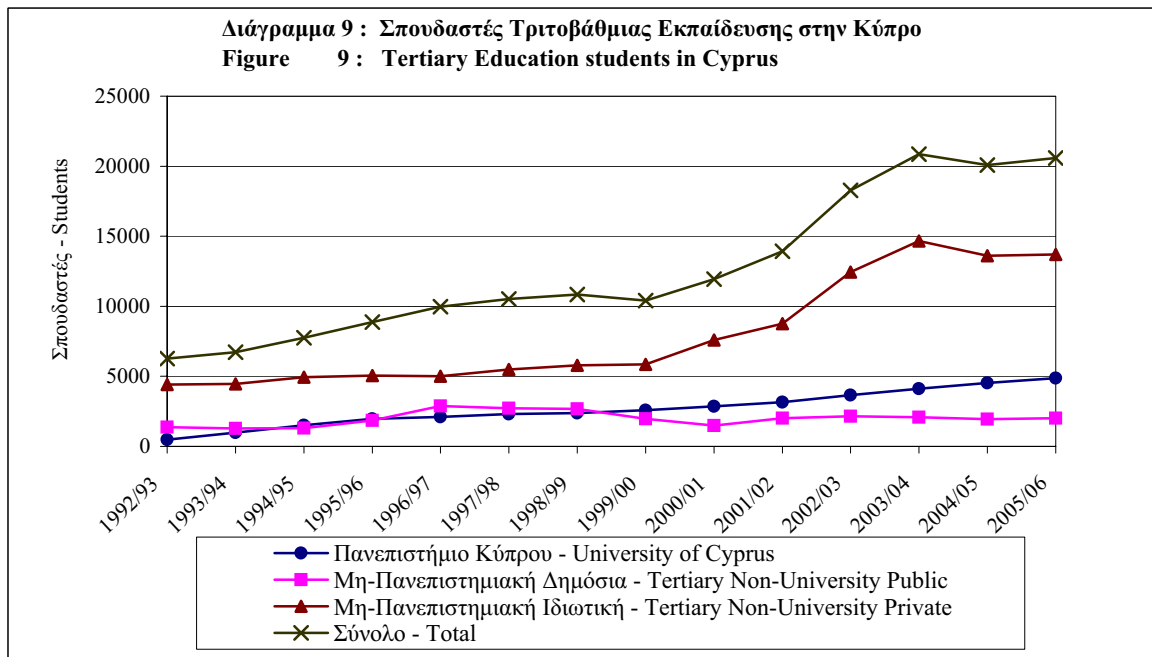
Κατά το 2005/2006 λειτούργησαν 36 δημόσια και ιδιωτικά εκπαιδευτικά ιδρύματα με συνολικό αριθμό εγγεγραφών 20.587 σπουδαστές, σε σύγκριση με 20.078 το 2004/2005. Η αύξηση αυτή οφείλεται εν μέρει στην αύξηση των ξένων φοιτητών οι οποίοι το 2005/2006 ανέρχονται στους 5.630 σε σύγκριση με 4.901 την προηγούμενη ακαδημαϊκή χρονιά. Αντιθέτως, οι Κύπριοι φοιτητές μειώθηκαν ελαφρά από 15.177 το 2004/2005 στους 14.957 το 2005/2006. Από το σύνολο των σπουδαστών 33,4% ήταν στις δημόσιες και το υπόλοιπο 66,6% στις ιδιωτικές σχολές. Οι άντρες αποτελούσαν το 49,1% του συνόλου των εγγεγραφών και οι γυναίκες το 50,9%.

Οι απόφοιτοι αυξήθηκαν από 3.547 το 2003/2004 στους 3.626 το 2004/2005. Η κατανομή των αποφοίτων κατά κλάδο σπουδών ήταν: Παιδαγωγικά 9,9%, Τέχνες 3,6%, Ανθρωπιστικές σπουδές 5,0%, Κοινωνικές επιστήμες 4,7%, Δημοσιογραφία και βιβλιοθηκονομία 2,0%, Διοίκηση επιχειρήσεων και συναφή 38,0%, Νομική 0,5%, Φυσιολογικές επιστήμες 0,8%, Φυσικές επιστήμες 1,5%, Μαθηματικά και στατιστική 2,1%, Πληροφορική 6,5%, Μηχανική 1,4%, Τεχνολογία και επεξεργασία τροφίμων 0,1%, Αρχιτεκτονική και πολιτική μηχανική 0,4%, Γεωργία, δασολογία και αλιεία 0,2%, Υγεία 5,0%, Κοινωνικές υπηρεσίες 2,4%, Προσωπικές υπηρεσίες 7,7% και Υπηρεσίες ασφαλείας 8,2%.

(v) **TERTIARY EDUCATION**

In 2005/2006, there were 36 public and private institutions with a total enrolment of 20.587 students, compared to 20.078 in 2004/2005. This increase is partly due to the increase in foreign students which in 2005/2006 amount to 5.630 in comparison to 4.901 in the previous academic year. On the contrary, the Cypriot students decreased slightly from 15.177 in 2004/2005 to 14.957 in 2005/2006. Of the tertiary students 33,4% were enrolled in public and the remaining 66,6% in private institutions. Males accounted for 49,1% of the total and females for 50,9%.

Graduates increased from 3.547 in 2003/2004 to 3.626 in 2004/2005. The distribution of graduates by field of study was as follows: Teacher training and Education science 9,9%, Arts 3,6%, Humanities 5,0%, Social and behavioural science 4,7%, Journalism 2,0%, Business and administration 38,0%, Law 0,5%, Life sciences 0,8%, Physical sciences 1,5%, Mathematics and statistics 2,1%, Computing 6,5%, Engineering and engineering trades 1,4%, Food processing 0,1%, Architecture and building 0,4%, Agriculture, forestry and fishery 0,2%, Health 5,0%, Social services 2,4%, Personal services 7,7% and Security services 8,2%.



(vi) **ΚΥΠΡΙΟΙ ΦΟΙΤΗΤΕΣ ΣΤΟ ΕΞΩΤΕΡΙΚΟ**

Κατά το ακαδημαϊκό έτος 2005/2006 υπήρχαν 20.969 φοιτητές στο εξωτερικό σε σύγκριση με

(vi) **CYPRIOT STUDENTS ABROAD**

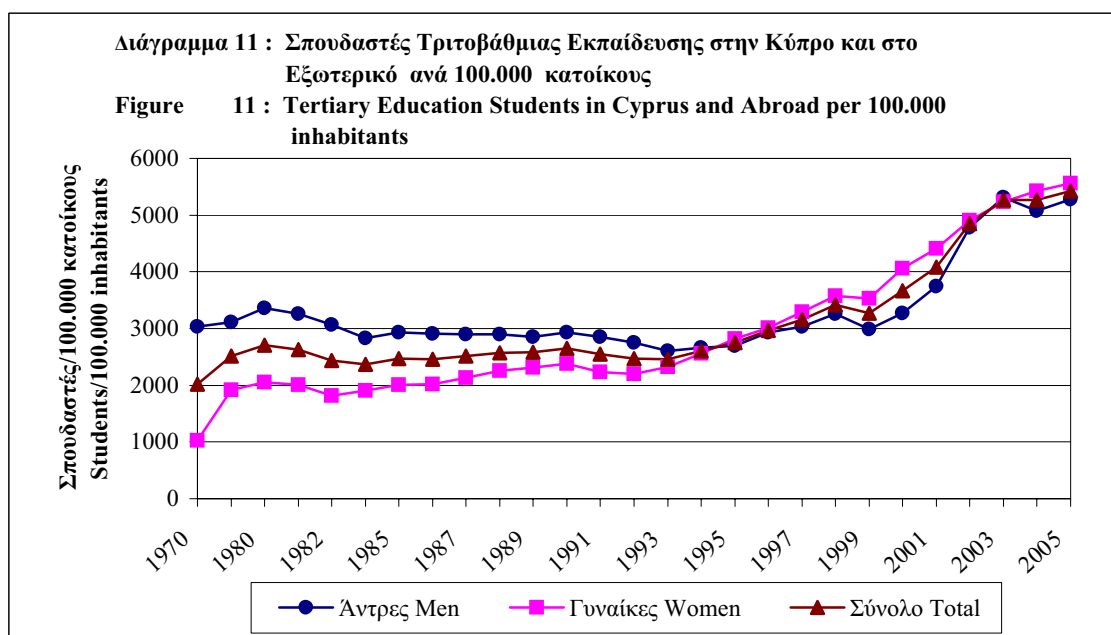
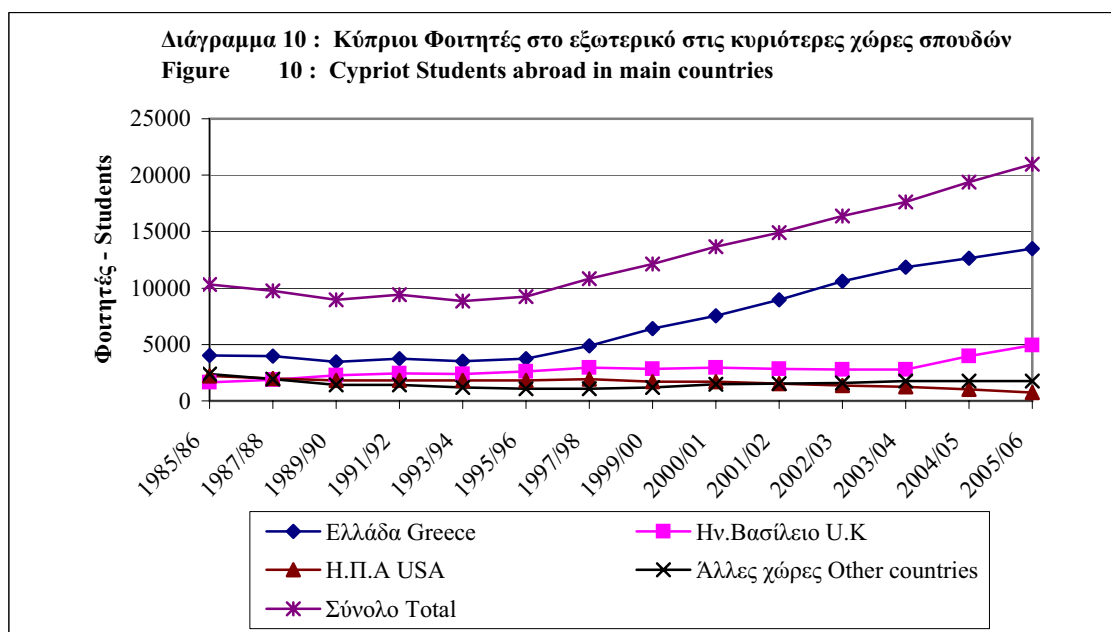
During the academic year 2005/2006 there were 20.969 Cypriot students abroad compared to

19.400 το 2004/2005. Από αυτούς οι άντρες ήταν 9.839 ή 46,9% του συνόλου των φοιτητών και οι γυναίκες 11.130 ή 53,1%. Είναι αξιοσημείωτο το γεγονός ότι πριν 15 χρόνια το ποσοστό των γυναικών ήταν μόνο 40,3%.

19.400 in 2004/2005. Of the total students abroad males were 9.839 or 46,9% and females 11.130 or 53,1%. It is worth noting that 15 years ago the proportion of females was only 40,3%.

Κατά τα τελευταία μερικά χρόνια παρατηρήθηκε μια σημαντική αλλαγή στη κατανομή των φοιτητών κατά χώρα σπουδών. Η μεγαλύτερη αύξηση παρατηρήθηκε στους Κύπριους φοιτητές στην Ελλάδα που το ποσοστό τους αυξήθηκε από το 38,9% το 1989/1990 σε 64,2% το 2005/2006. Στο Ηνωμένο Βασίλειο το ποσοστό μειώθηκε από 25,2% σε 23,6% ενώ οι φοιτητές στις υπόλοιπες Δυτικές Ευρωπαϊκές χώρες μειώθηκαν από 10,6% σε 2,1%, στις ΗΠΑ από 20,2% σε 3,6% και στις Ανατολικές Ευρωπαϊκές χώρες αυξήθηκε από 2,6% σε 5,5%.

During the last few years a significant shift in the distribution of students by country of study has been observed. The biggest increase was recorded for Cypriot students in Greece with their share rising from 38,9% in 1989/1990 to 64,2% in 2005/2006. In the United Kingdom the share decreased from 25,2% to 23,6% while Cypriot students in the rest of the Western European Countries dropped from 10,6% to 2,1% in U.S.A from 20,2% to 3,6% and in Eastern European countries increased from 2,6% to 5,5%.



Οι πιο δημοφιλείς κλάδοι σπουδών ήταν: Διοίκηση επιχειρήσεων και συναφή με 12,5%, Υγεία με 10,6%, Κοινωνικές επιστήμες με 10,4%, Ανθρωπιστικές επιστήμες επίσης με 10,4%, Μηχανική με 10,2% και Παιδαγωγικά με 7,3%.

Από το σύνολο των φοιτητών, 84,5% βρίσκονταν στο προπτυχιακό επίπεδο, 8,1% στο μεταπτυχιακό, 2,0% στο διδακτορικό και 5,4% στην Τριτοβάθμια Μη -Πανεπιστημιακή.

Οι συνολικές δαπάνες για τα δίδακτρα και τις φοιτητικές εστίες των φοιτητών εξωτερικού για το 2005 ανέρχονται στα £24,8 εκ. σε σύγκριση με £25,8 εκ. το 2004.

(vii) ΣΥΜΠΛΗΡΩΜΑΤΙΚΗ ΕΚΠΑΙΔΕΥΣΗ

Οι εγγραφές στα Κρατικά Ινστιτούτα Επιμόρφωσης αυξήθηκαν από 15.651 το 2004/2005 σε 19.348 το 2005/2006 από τους οποίους οι 14.105 ήταν μαθητές σχολών Μέσης εκπαίδευσης. Στο σύστημα μαθητείας οι εγγραφές μειώθηκαν από 478 το 2004/2005 σε 399 το 2005/2006. Στα απογευματινά και βραδινά τμήματα των τεχνικών σχολών οι εγγραφές αυξήθηκαν από 1.360 το 2004/2005 σε 1.245 το 2005/2006. Οι εγγραφές στα Κέντρα Επιμόρφωσης Ενηλίκων αυξήθηκαν από 19.179 το 2004/2005 σε 19.472 το 2005/2006. Στην Αρχή Ανάπτυξης Ανθρώπινου Δυναμικού το 2005/2006 παρακολούθησαν τα διάφορα προγράμματα 54.366 μαθητευόμενοι σε σύγκριση με 34.737 το 2004/2005. Στο Κέντρο Παραγωγικότητας συμμετείχαν το 2005/2006 748 μαθητευόμενοι σε σύγκριση με 821 το 2004/2005, ενώ οι μετέχοντες στα προγράμματα της Ακαδημίας Δημόσιας Διοίκησης ήταν 2.225 το 2005/2006 σε σύγκριση με 2.520 το 2004/2005. Στα ιδιωτικά φροντιστήρια εγγεγραμμένα στο Υπουργείο Παιδείας και Πολιτισμού οι εγγραφές ήταν 39.634 το 2005/2006 σε σύγκριση με 39.666 το 2004/2005.

(viii) ΟΙΚΟΝΟΜΙΚΕΣ ΣΤΑΤΙΣΤΙΚΕΣ ΕΚΠΑΙΔΕΥΣΗΣ

Οι δημόσιες δαπάνες για τη δημόσια και ιδιωτική εκπαίδευση αυξήθηκαν σημαντικά από την ανεξαρτησία το 1960 και τώρα αντιπροσωπεύουν το 16,0 % του κρατικού προϋπολογισμού και το 7,0% του Ακαθάριστου Εγχώριου Προϊόντος. Οι δημόσιες δαπάνες για όλα τα επίπεδα της

The most popular fields of study were: Business and administration with a share of 12,5%, Health with 10,6%, Social and behavioral sciences with 10,4%, Humanities with also 10,4%, Engineering and engineering trades with 10,2% and Teacher training and Education science with 7,3%.

Undergraduates accounted for 84,5% of the total students, Postgraduates 8,1%, PhD students 2,0% and Tertiary Non-University 5,4%.

The total expenditure for the tuition fees and payments for the dormitories of students abroad in 2005 is amounted to £24,8 million compared to £25,8 million in 2004.

(vii) NON-FORMAL EDUCATION

Enrolments in the State Institutes of Further Education increased from 15.651 in 2004/2005 to 19.348 in 2005/2006 of which 14.105 were pupils of Secondary schools. In the Apprenticeship Scheme the enrolments decreased from 478 in 2004/2005 to 399 in 2005/2006. In the evening classes of technical schools the enrolments increased from 1.360 in 2004/2005 to 1.245 in 2005/2006. The enrolments at the Adults Education Centres increased from 19.179 in 2004/2005 to 19.472 in 2005/2006. At the Human Resource Development Authority in 2005/2006, 54.366 trainees attended the various programmes in comparison to 34.737 in 2004/2005. At the Cyprus Productivity Centre 748 trainees took part in the programmes in 2005/2006 compared to 821 in 2004/2005, whereas at the Cyprus Academy of Public Administration in 2005/2006 2.225 trainees took part compared to 2.520 in 2004/2005. At the private institutes registered at the Ministry of Education and Culture the enrolments decreased to 39.634 in 2005/2006 from 39.666 in 2004/2005.

(viii) FINANCIAL STATISTICS OF EDUCATION

Government expenditure on both public and private education has risen significantly since independence in 1960 and stands now at 16,0% of the country's budget and at 7,0% of the Gross Domestic Product. Public expenditure on all levels of education has

εκπαίδευσης αυξήθηκαν από £499,3εκ. το 2004 σε £548,5 εκ. το 2005, δηλαδή σημείωσαν 9,9% αύξηση. Οι τρέχουσες δαπάνες αυξήθηκαν κατά 6,9% και οι κεφαλαιουχικές δαπάνες κατά 39,0%. Η αύξηση αυτή στις κεφαλαιουχικές δαπάνες οφείλεται κατά κύριο λόγο στην ανέγερση νέων σχολικών κτιρίων και στη βελτίωση και επέκταση των υφιστάμενων.

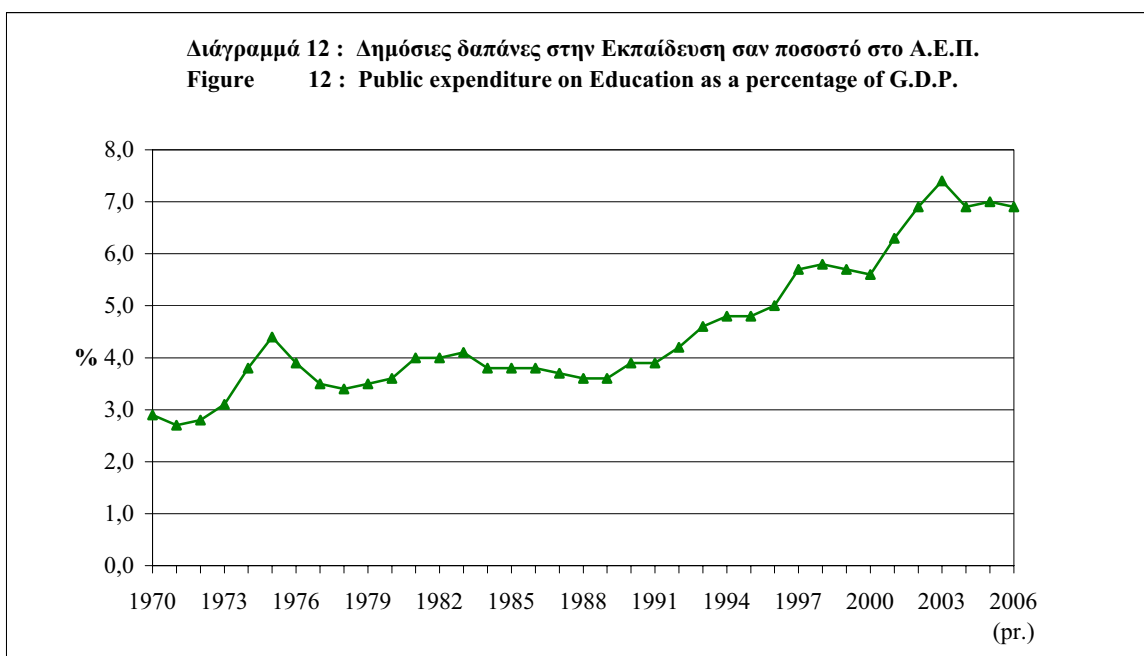
Η Προδημοτική εκπαίδευση απορρόφησε το 4,9% της συνολικής δημόσιας δαπάνης για την εκπαίδευση, η Δημοτική το 26,0% η Μέση Γενική και Τεχνική το 44,6%, η Ειδική το 1,2% και η Τριτοβάθμια το 22,7%.

Η τρέχουσα δαπάνη κατά μαθητή στα δημόσια σχολεία κατά το 2005 ήταν £2.520 για τη δημόσια Προδημοτική, £2.176 για τη δημόσια Δημοτική, £3.790 για τη δημόσια Μέση Γενική και Τεχνική, £16.714 για την Ειδική, £6.342 για τη δημόσια Τριτοβάθμια Μη Πανεπιστημιακή, και £7.994 για την Πανεπιστημιακή. Επίσης η κατά φοιτητή εξωτερικού δαπάνη ανέρχεται στις £2.252. Το κόστος κεφαλαιουχικών δαπανών κατά μαθητή κυμαινόταν από £168 για την Προδημοτική εκπαίδευση μέχρι £2.161 για την Πανεπιστημιακή εκπαίδευση.

increased from £499,3 million in 2004 to £548,5 million in 2005 i.e. an increase of 9,9%. Current expenditure increased by 6,9% and capital expenditure by 39,0%. This increase in capital expenditure is mainly due to the erection of new school buildings and the improvements and extensions of the existing.

Pre-primary education absorbed 4,9% of total public expenditure on education, Primary 26,0%, Secondary General and Technical 44,6%, Special education 1,2% and the Tertiary education 22,7%.

The cost per student for public schools, in 2005 measured in terms of current expenditure, was £2.520 for public Pre-primary £2.176 for public Primary, £3.790 for public Secondary General and Technical, £16.714 for Special education, £6.342 for public Tertiary Non-University education and £7.994 for University education. Also, the cost per student abroad amounts to £2.252. The cost of capital expenditure per student ranged from £168 for Pre-Primary education to £2.161 for University education.



II. ΤΟ ΣΥΣΤΗΜΑ ΕΚΠΑΙΔΕΥΣΗΣ ΣΤΗΝ ΚΥΠΡΟ

Στην Κύπρο η εκπαίδευση προσφέρεται στα σχολεία προδημοτικής και δημοτικής εκπαίδευσης, στα σχολεία μέσης γενικής και τεχνικής/επαγ-

II. THE SYSTEM OF EDUCATION IN CYPRUS

In Cyprus education is provided through pre-primary and primary schools, secondary general and secondary technical/vocational schools, special

γελματικής, στις ειδικές σχολές, στο Πανεπιστήμιο Κύπρου (που ιδρύθηκε τον Ιούλιο 1989 και δέχθηκε τους πρώτους φοιτητές του το Σεπτέμβριο 1992) και στα ιδρύματα Τριτοβάθμιας Μη-πανεπιστημιακής εκπαίδευσης (δημόσια και ιδιωτικά). Επίσης προσφέρεται συμπληρωματική εκπαίδευση στα μη σχολικά εκπαιδευτικά ιδρύματα και κέντρα.

Τα δημόσια σχολεία χρηματοδοτούνται κυρίως από τα δημόσια κονδύλια ενώ τα ιδιωτικά σχολεία από τις εισπράξεις διδασκτρών. Στη μέση εκπαίδευση τα ιδιωτικά σχολεία παίρνουν μικρή κρατική επιχορήγηση και σε μερικές περιπτώσεις ξένη βοήθεια από διάφορες θρησκευτικές οργανώσεις.

Σχολική Διοίκηση

Το δημόσιο εκπαιδευτικό σύστημα στην Κύπρο είναι πολύ συγκεντρωτικό όπου οι διευθυντές και άλλο διδακτικό προσωπικό διορίζονται, μετατίθενται και προάγονται από την Επιτροπή Εκπαιδευτικής Υπηρεσίας ένα ανεξάρτητο πενταμελές σώμα το οποίο διορίζεται απευθείας από τον Πρόεδρο της Δημοκρατίας για περίοδο έξι ετών.

Το Υπουργείο Παιδείας και Πολιτισμού είναι υπεύθυνο για την επιβολή των εκπαιδευτικών νόμων και την προετοιμασία της εκπαιδευτικής νομοθεσίας. Επίσης καθορίζει τη διδακτέα ύλη, τα μαθήματα και τα βιβλία.

Η κατασκευή, η συντήρηση και ο εξοπλισμός των σχολικών κτιρίων είναι ευθύνη των σχολικών εφορειών κάτω από την επίβλεψη του τεχνικού τμήματος του Υπουργείου Παιδείας και Πολιτισμού. Στις αστικές περιοχές οι εφορίες διορίζονται από το Υπουργικό Συμβούλιο ενώ στις αγροτικές περιοχές εκλέγονται από τις κοινότητες.

Τα ιδιωτικά σχολεία διοικούνται από ιδιώτες ή συμβούλια αλλά υπόκεινται σε επίβλεψη και έλεγχο από το Υπουργείο Παιδείας. Αριθμός ιδιωτικών σχολείων λειτουργεί πάνω σε μη κερδοσκοπική βάση.

(i) Προδημοτική Εκπαίδευση

Η Προδημοτική εκπαίδευση προσφέρεται από νηπιαγωγεία για παιδιά ηλικίας κάτω των 5 και 2/3 ετών υπό τη δικαιοδοσία του Υπουργείου Παιδείας και Πολιτισμού. Από το 2004/05 η φοίτηση στην Προδημοτική εκπαίδευση έγινε υποχρεωτική και δωρεάν για τα παιδιά ηλικίας 4 2/3 ετών μέχρι ηλικίας 5 2/3.

schools, the University of Cyprus (which was founded in July 1989 and admitted its first students in September 1992), Tertiary Non-university educational institutions (public and private). Also non-formal education is provided through non-formal institutions and centres.

Public schools are mainly financed from public funds, while the private schools raise their funds primarily from tuition fees. At secondary level of education private schools receive a small state subsidy and in a few cases foreign aid through various religious organizations.

School Administration

The public educational system in Cyprus is highly centralized with head-masters and teachers appointed, transferred and promoted by the Educational Service Commission, an independent five-member body, appointed for a six year period by the President of the Republic.

The Ministry of Education and Culture is responsible for the enforcement of educational laws and the preparation of educational legislation. It prescribes syllabuses, curricula and textbooks.

The construction, maintenance and equipment of school buildings are the responsibility of school committees under the supervision of the technical services of the Ministry of Education and Culture. In urban areas these committees are appointed by the Council of Ministers, while in rural areas are elected by the communities.

Private schools are owned and administered by private individuals or bodies but are liable to supervision by the Ministry of Education. A number of private schools are run on a non-profit basis.

(i) Pre-Primary Education

Pre-primary education is offered in kindergartens for children aged below 5 and 2/3 under the jurisdiction of the Ministry of Education. As from 2004/05 enrolment to Pre-Primary education was made compulsory and free for children aged 4 2/3 years old to the age of 5 2/3 years old.

Υπάρχουν τρεις κατηγορίες νηπιαγωγείων:

(α) Τα δημόσια νηπιαγωγεία τα οποία ιδρύθηκαν από την Κυβέρνηση και συντηρούνται μερικώς από την Κυβέρνηση και μερικώς από τις κοινότητες ή τους Συνδέσμους Γονέων.

(β) Τα κοινοτικά νηπιαγωγεία τα οποία είναι μη κερδοσκοπικά ιδιωτικά ιδρύματα που συντηρούνται από τους Συνδέσμους Γονέων και από Κρατικές Επιχορηγήσεις.

(γ) Τα ιδιωτικά νηπιαγωγεία που ιδρύθηκαν και συντηρούνται από τους ιδιοκτήτες των σχολείων, συνήθως πάνω σε κερδοφόρα βάση.

Προδημοτική ημερήσια φροντίδα για παιδιά ηλικίας 6 εβδομάδων μέχρι 5 και 2/3 χρόνων προσφέρεται σε παιδοκομικούς σταθμούς κάτω από τη δικαιοδοσία του Τμήματος Ευημερίας του υπουργείου Εργασίας και Κοινωνικών Ασφαλίσεων. Αυτά κατατάσσονται σε τρεις κατηγορίες:

(α) Δημόσιοι παιδοκομικοί σταθμοί, που χρηματοδοτούνται και επιβλέπονται από το τμήμα ευημερίας

(β) Κοινοτικοί παιδοκομικοί σταθμοί που ιδρύθηκαν και συντηρούνται από τις κοινότητες πάνω σε μη κερδοσκοπική βάση.

(γ) Ιδιωτικοί παιδοκομικοί σταθμοί που ιδρύθηκαν και συντηρούνται από πρόσωπα πάνω σε κερδοφόρα βάση.

Ιδιωτικά και κοινοτικά νηπιαγωγεία τα οποία είναι γραμμένα και επιβλέπονται από το Υπουργείο Παιδείας και Πολιτισμού είναι επίσης γραμμένα και επιβλέπονται από το Τμήμα Ευημερίας σαν παιδοκομικοί σταθμοί.

(ii) Δημοτική Εκπαίδευση

Η εκπαίδευση σε αυτό το επίπεδο ήταν πάντα δωρεάν και υποχρεωτική από το 1962. Τα παιδιά αρχίζουν τη δημοτική εκπαίδευση στην ηλικία των 5 και 2/3 και αποχωρούν όταν συμπληρώσουν το καθορισμένο πρόγραμμα των έξι ετών.

(iii) Μέση Εκπαίδευση

Η Μέση εκπαίδευση παρέχεται κυρίως σε δημόσια σχολεία, υπάρχουν όμως και μερικά ιδιωτικά. Η είσοδος στα δημόσια σχολεία είναι ανοικτή σε όλους τους αποφοίτους της δημοτικής εκπαίδευσης

There are three categories of kindergartens:

(a) Public kindergartens are established by the Government and supported partly by the Government and partly by the communities or Parent's Associations.

(b) Community kindergartens are non-profit private schools supported by Parents' Associations and by Government subsidies.

(c) Private kindergartens are established and supported by the owners of the school, usually on a profit basis.

Pre-primary day-care for children aged 6 weeks to 5 and 2/3 years is offered in day-nurseries under the jurisdiction of the Department of Welfare Services of the Ministry of Labour and Social Insurance. These fall into three categories:

(a) Public day nurseries, financed and supervised by the Department of Welfare Services.

(b) Community day-nurseries, which are established and supported by local communities on a non-profit basis

(c) Private day nurseries, which are established and supported by individuals, usually on a profit basis.

Private and community kindergartens, which are registered and supervised by the Ministry of Education are also registered and supervised by the Department of Welfare Services as day nurseries.

(ii) Primary Education

Education at this level has always been free and compulsory since 1962. Children begin their primary education at the age of 5 and 2/3 and leave when they have completed the prescribed six-year course.

(iii) Secondary education

Secondary education is pursued mainly at public schools but there are also a few private ones. Entrance in the public schools is open to all primary school leavers without any examinations

χωρίς εξετάσεις και από το 1985/86 η παρακολούθηση του πρώτου κύκλου (μέχρι την τρίτη τάξη) έγινε υποχρεωτική. Η δωρεάν παιδεία εισήχθη για πρώτη φορά το 1972/73 στην Α' τάξη και μέχρι το 1985/86 επεκτάθηκε σε όλες τις τάξεις.

Βασικά υπάρχουν δύο τύποι σχολείων στη μέση εκπαίδευση και αυτοί είναι:

(α) **Μέση Γενική**

Δημόσια: Τα σχολεία σε αυτή την κατηγορία είναι τα Γυμνάσια, Λύκεια και Εσπερινά Γυμνάσια, όπου η φοίτηση αποτελείται από δύο κύκλους. Ο 1^{ος} κύκλος (Γυμνάσια) περιλαμβάνει τις πρώτες τρεις τάξεις όπου έμφαση δίνεται σε γενικά θέματα και ανθρωπιστικές σπουδές. Ο 2^{ος} κύκλος (Λύκεια) περιλαμβάνει τις τελευταίες τρεις τάξεις όπου αρχίζει και η ειδίκευση. Μέχρι το 1976/77 υπήρχαν μόνο τρεις κλάδοι: Το κλασσικό, το εμπορικό και οι θετικές επιστήμες. Από το 1977/78 εισήχθησαν τα Λύκεια Επιλογής Μαθημάτων (LEM) όπου οι μαθητές επιλέγουν μεταξύ πέντε κύριων κλάδων, το κλασσικό, θετικές επιστήμες, οικονομικό, εμπορικό/γραμματειακό και ξένες γλώσσες. Το 1995/96 λειτούργησε σε τρία σχολεία το Ενιαίο Λύκειο, και από το 1999/2000 σε όλα τα σχολεία. Τα Εσπερινά Γυμνάσια επιτρέπουν στους ενήλικες και στους νέους που διέκοψαν την κανονική τους φοίτηση να συμπληρώσουν τη δευτεροβάθμια εκπαίδευση τους.

Ιδιωτικά: Τα σχολεία αυτής της κατηγορίας τείνουν κυρίως προς τη γενική, εμπορική και επαγγελματική εκπαίδευση αν και μερικά από αυτά συμπεριλαμβάνουν και τεχνική εκπαίδευση. Όπως και στην περίπτωση της δημόσιας εκπαίδευσης η φοίτηση περιλαμβάνει δύο κύκλους και διαρκεί έξι ή επτά χρόνια.

(β) **Τεχνική και Επαγγελματική:**

Τα σχολεία σε αυτή την κατηγορία στοχεύουν στην προετοιμασία τεχνικών για την τοπική βιομηχανία. Τα σχολεία αυτά δέχονται μόνο στο δεύτερο κύκλο που αρχίζει στο 4^ο έτος. Κάθε σχολείο έχει δύο τμήματα, το τεχνικό και το επαγγελματικό. Το τεχνικό δίνει έμφαση στην θεωρία και πρακτική της τεχνικής γνώσης και δεξιότητας ενώ στο επαγγελματικό τμήμα παρέχεται εκπαίδευση σε τεχνικές και άλλες υπηρεσίες. Η εσπερινή τεχνική σχολή δίνει τη δυνατότητα στους ενήλικες και νέους που διέκοψαν την κανονική τους φοίτηση να συμπληρώσουν τη δευτεροβάθμια εκπαίδευση τους στην τεχνική κατεύθυνση.

and as from 1985/86 attendance for the first cycle (up to the third grade) was made compulsory. Free education was first introduced in 1972/73 for grade I and by 1985/86 was extended to all grades.

There are basically two types of secondary schools and these are:

(a) **Secondary General:**

Public: Schools in this category are the Gymnasia, Lyceums and Evening Gymnasia where schooling consists of two stages. Stage I (Gymnasium) comprises the first three grades and the emphasis is on general subjects and the humanities. Stage II (Lyceums) comprises the last three grades and specialization begins in grade IV. Up to 1976/77 there were three streams: the classical, the commercial and the science. As from 1977/78 the (LEM) Lyceums of Optional Subjects were introduced in which students can choose one of the five main fields of specialization, classical, science, economics, commercial/secretarial and foreign languages. As from 1995/96 the Unified Lyceum was introduced at three schools and as from 1999/2000 in all schools. The Evening Gymnasia enable adults and young people who discontinued their normal attendance, to complete their secondary education.

Private: Schools in this category are heavily geared towards general, commercial and vocational education though some incorporate technical education as well. As in the case of public education, schooling consists of two stages and extends over a period of six or seven years.

(b) **Technical and Vocational:**

Schools in this category aim at providing local industry with technicians and craftsmen. These schools accept pupils at the second stage only, beginning in the 4th year. Each school has two departments, the technical and vocational. The technical lays emphasis on theory and practice in science and technical knowledge and skills while the vocational department provides training for craftsmen and various service trades. The evening technical school enables adults and young people who discontinued their normal attendance to complete their secondary education in technical stream.

(iv) Ειδική Εκπαίδευση

Παρέχει πρωτοβάθμια, δευτεροβάθμια και επαγγελματική εκπαίδευση σε παιδιά και άτομα με ειδικές ανάγκες όλων των ηλικιών. Στην κατηγορία αυτή περιλαμβάνονται και οι Σχολές Τυφλών, Κωφών ως επίσης και οι ειδικές σχολές για παιδιά με νοητική και σωματική υστέρηση.

(v) Τριτοβάθμια Εκπαίδευση

Η Τριτοβάθμια Εκπαίδευση προσφέρεται σε δύο επίπεδα:

α) Πανεπιστημιακό επίπεδο από το Πανεπιστήμιο Κύπρου, το οποίο είναι δημόσιο αλλά ακαδημαϊκά αυτόνομο. Δέχθηκε τους πρώτους φοιτητές του το Σεπτέμβριο του 1992 και το 1997/98 τους πρώτους φοιτητές για μεταπτυχιακές σπουδές.

β) Μη Πανεπιστημιακό επίπεδο από τις Δημόσιες Σχολές Τριτοβάθμιας Εκπαίδευσης και τα Ιδιωτικά Κολλέγια. Οι Δημόσιες Σχολές αυτού του επιπέδου είναι:

- Ανώτερο Τεχνολογικό Ινστιτούτο του Υπουργείου Εργασίας
- Δασικό Κολλέγιο του Υπουργείου Γεωργίας
- Νοσηλευτική Σχολή του Υπουργείου Υγείας
- Ανώτερο Ξενοδοχειακό Ινστιτούτο του Υπουργείου Εργασίας
- Μεσογειακό Ινστιτούτο Διεύθυνσης, Υπουργείου Εργασίας
- Αστυνομική Ακαδημία του Υπουργείου Δικαιοσύνης και Δημόσιας Τάξης
- Σχολή Υγειονομικών επιθεωρητών του Υπουργείου Υγείας
- Σχολή Ξεναγών του Κυπριακού Οργανισμού Τουρισμού

(vi) Συμπληρωματική Εκπαίδευση

Η συμπληρωματική εκπαίδευση αποτελείται από διάφορα δημόσια και ιδιωτικά ιδρύματα μερικής φοίτησης τα οποία παρέχουν διάφορα προγράμματα διαφόρων επιπέδων.

Η δημόσια μη σχολική/μερική εκπαίδευση παρέχεται μέσα από:

(α) Το Σύστημα Μαθητείας και τα Απογευματινά και Βραδυνά τμήματα των Τεχνικών Σχολών του Υπουργείου Εργασίας και Παιδείας αντίστοιχα. Αυτά δίνουν την ευκαιρία σε νεαρούς εκπαιδευόμενους της βιομηχανίας να παρακολουθούν τεχνική εκπαίδευση ή επανεκπαίδευση διάρκειας 3-4 χρόνων σε διάφορα επαγγέλματα.

(iv) Special Education

It provides education of primary and secondary school level and vocational training to children and persons with special needs at all ages. It includes Schools for the Blind, the Deaf as well as special schools for children with mental or other disabilities.

(v) Tertiary Education

Tertiary education is provided in two levels:

a) University level from the University of Cyprus, which is public and academically autonomous. It admitted its first students in September, 1992 and in 1997/98 its first students for postgraduate studies.

b) Non-University level from the Public Educational Institutions of tertiary education and the Private Colleges. The Public Educational Institutions of this level are:

- Higher Technical Institute of the Ministry of Labour
- Forestry College of the Ministry of Agriculture
- School of Nursing of the Ministry of Health
- Higher Hotel Institute of the Ministry of Labour
- Mediterranean Institute of Management of the Ministry of Labour
- Cyprus Police Academy of the Ministry of Justice and Public Order
- Public Health Inspectors School of the Ministry of Health
- Tourist Guides School of the Cyprus Tourism Organization

(vi) Non-Formal/Part-Time Education

Non-formal education consists of various public and private part-time institutions, which provide miscellaneous courses at various levels.

Public non-formal education is provided through:

(a) The Apprenticeship Training Scheme and the Afternoon and Evening classes of Technical Schools of the Ministries of Labour and Education respectively. These enable young industry-based trainees to obtain a 3-4 year technical school training or retraining in various trades.

(β) Η Αρχή Ανάπτυξης Ανθρώπινου Δυναμικού οργανώνει ταχύρυθμη επαγγελματική εκπαίδευση και προγράμματα επανεκπαίδευσης που συνήθως αναλαμβάνονται από διάφορα κατάλληλα ιδιωτικά ιδρύματα.

(γ) Το Κέντρο Παραγωγικότητας παρέχει προγράμματα για την αναβάθμιση ή και εκπαίδευση διευθυντικού και εποπτικού προσωπικού ως και εξειδικευμένων εργατών.

(δ) Η Κυπριακή Ακαδημία Δημόσιας Διοίκησης του Υπουργείου Οικονομικών. Πρωταρχικός της στόχος είναι η εκπαίδευση και η αύξηση της παραγωγικότητας των δημοσίων υπαλλήλων σε θέματα διεύθυνσης.

(ε) Τα Κρατικά Ινστιτούτα Επιμόρφωσης προσφέρουν μαθήματα στις ξένες γλώσσες, τα εμπορικά, Μαθηματικά, Ηλ. Υπολογιστές και άλλα θέματα.

(στ) Τα Κέντρα Επιμόρφωσης Ενηλίκων προσφέρουν μαθήματα σε διάφορα θέματα όπως επαγγελματική εκπαίδευση, ανάγνωση και γραφή, πρώτες βοήθειες και ξένες γλώσσες.

Τα ιδιωτικά φροντιστήρια προσφέρουν διάφορα προγράμματα μερικής φοίτησης όπως ξένες γλώσσες, Λογιστική, Μαθηματικά, Ηλεκτρονικούς Υπολογιστές. Μερικά παρέχουν εκπαίδευση για εξωτερικές εξετάσεις κυρίως Βρετανικών και Αμερικανικών εξεταστικών σωμάτων.

ΚΥΠΡΙΟΙ ΦΟΙΤΗΤΕΣ ΣΤΟ ΕΞΩΤΕΡΙΚΟ

Τα στοιχεία για τους Κύπριους Φοιτητές Εξωτερικού για το ακαδημαϊκό έτος 2005/2006 έχουν εξαχθεί από τις αιτήσεις των φοιτητών που αποτάθηκαν στο Υπουργείο Οικονομικών για χορηγία και έχουν εγκριθεί.

Η Τριτοβάθμια Εκπαίδευση στο εξωτερικό καλύπτει τα ιδρύματα τα οποία απαιτούν ως κατώτερο κριτήριο εισδοχής την επιτυχή συμπλήρωση της δευτεροβάθμιας εκπαίδευσης ή απόδειξη για ισοδύναμο επίπεδο γνώσης. Εξαιρείται η εκπαίδευση στα επιμορφωτικά κέντρα, σεμινάρια ή άλλα προγράμματα μικρής διάρκειας.

III. ΚΑΛΥΨΗ ΤΗΣ ΕΡΕΥΝΑΣ ΕΚΠΑΙΔΕΥΣΗΣ

Οι Στατιστικές της Εκπαίδευσης συλλέγονται κάθε χρόνο με κύριο σκοπό την παροχή λεπτομερών στοιχείων σε όλα τα επίπεδα εκπαίδευσης. Τα στοιχεία που παρουσιάζονται καλύπτουν όλα τα εκπαιδευτικά ιδρύματα, δημόσια και ιδιωτικά, στις ελεύθερες περιοχές, τα οποία είναι εγγεγραμμένα

(b) The Human Resource Development Authority organizes accelerated vocational training and retraining courses, which are usually sub-contracted out to suitable institutions.

(c) The Productivity Center provides courses for upgrading and/or training of managerial and supervisory personnel and skilled workers.

(d) The Cyprus Academy of Public Administration of the Ministry of Finance. Its primary aim is to train and enhance the capability of the civil servants in managerial skills.

(f) The State Institutes of Further Education offer courses in languages, commercial and other subjects.

(g) The Adult Education Centers offer courses in various fields as vocational training, literacy courses, first aid and foreign languages.

Private institutions offer various part-time courses including foreign languages, Accounting, mathematics, Computer studies. Some provide coaching for external examinations especially for British and American examining bodies.

CYPRriot STUDENTS ABROAD

The data for the Cypriot Students Abroad for the academic year 2005/2006 have been extracted from the applications of students for grants as submitted to the Ministry of Finance and approved.

Tertiary education abroad covers institutions, which require as a minimum condition of admission, the successful completion of secondary education or evidence of attainment of an equivalent level of knowledge. It excludes adult education, seminars or short courses.

III. COVERAGE OF THE SURVEY OF EDUCATION

Statistics of Education are compiled annually with the primary aim of providing comprehensive statistical data on education at all levels. The data presented in this report cover all educational institutions, both public and private in the Government controlled areas, which are registered

στο Υπουργείο Παιδείας και Πολιτισμού και τα Ελληνικά και Μαρωνίτικα σχολεία που βρίσκονται στις κατεχόμενες περιοχές.

Η κάλυψη των Κυπρίων φοιτητών στο εξωτερικό αναφέρεται σ' εκείνους που αποτάθηκαν στο Υπουργείο Οικονομικών για χορηγία.

ΠΕΡΙΟΔΟΣ ΑΝΑΦΟΡΑΣ

Η ημερομηνία αναφοράς για τα στοιχεία που αφορούν τις εγγραφές στα σχολεία είναι η 8^η Οκτωβρίου 2005, για τους φοιτητές εξωτερικού το ακαδημαϊκό έτος 2005/2006 και για τις στατιστικές χρηματοδότησης το ημερολογιακό έτος 2005 εκτός για τις σχολικές εφορείες και τους Συνδέσμους Γονέων όπου τα στοιχεία αναφέρονται στο σχολικό έτος 2005/2006.

ΤΑΞΙΝΟΜΗΣΕΙΣ ΠΟΥ ΧΡΗΣΙΜΟΠΟΙΗΘΗΚΑΝ

Για την παρουσίαση των στοιχείων έχουν χρησιμοποιηθεί τα συστήματα ταξινομήσεως που φαίνονται στο Παράρτημα Α.

IV. ΟΡΙΣΜΟΙ ΠΟΥ ΧΡΗΣΙΜΟΠΟΙΗΘΗΚΑΝ

Ακαθάριστη Αναλογία Εγγραφών

Η ακαθάριστη αναλογία εγγραφών σε κάποιο επίπεδο εκπαίδευσης εξάγεται αφού διαιρεθεί ο συνολικός αριθμός μαθητών στο επίπεδο αυτό, ασχέτως ηλικίας, με τον πληθυσμό της ομάδας ηλικίας που θα έπρεπε να είχαν εγγραφεί σ' αυτό το επίπεδο με βάση τους κανονισμούς της χώρας.

Πραγματική Αναλογία Εγγραφών

Η πραγματική αναλογία εγγραφών εξάγεται αφού διαιρεθεί μόνο ο αριθμός εγγραφών κάποιας ηλικίας που θα έπρεπε να ήταν στα σχολεία σε κάποιο επίπεδο, με τον αντίστοιχο πληθυσμό της ίδιας ηλικίας.

Ποσοστό δαπανών ως προς το ΑΕΠ

Το ποσοστό των δημοσίων δαπανών για την εκπαίδευση ως προς το ΑΕΠ υπολογίζεται σύμφωνα με τους ορισμούς και τη μεθοδολογία της Ευρωπαϊκής Στατιστικής Υπηρεσίας (Eurostat).

at the Ministry of Education and Culture and Greek and Maronite schools that are in the occupied areas.

The coverage of Cypriot students abroad pertains to those who applied for grant to the Ministry of Finance.

REFERENCE PERIOD

The date of reference for school enrolments is the 8th October 2005, for Cypriot students abroad the academic year 2005/2006 and for financial statistics the calendar year 2005 except for school committees and Parents' Associations where data refer to school year 2005/2006.

CLASSIFICATION SYSTEMS USED

For the presentation of the data the classification systems used are shown in the Appendix A.

IV. DEFINITIONS OF TERMS USED

Gross Enrolment Ratio

The gross enrolment ratio for a given level of education is derived by dividing the total number of pupils at this level regardless of age, by the population of the age group which according to national regulations should be enrolled at this level.

Net Enrolment Ratio

The net enrolment ratio is derived by dividing only enrolments of the age group that should be in schools at a given level, by the corresponding population of the same group.

Percentage of expenditure on GDP

The percentage of public expenditure on education on GDP is calculated according to the definitions and methodology of the European Statistical Service (Eurostat).

**V. ΣΥΜΒΟΛΑ ΠΟΥ ΧΡΗΣΙΜΟΠΟΙΟΥΝΤΑΙ
ΣΤΗΝ ΠΑΡΟΥΣΙΑΣΗ ΤΩΝ ΑΠΟ-
ΤΕΛΕΣΜΑΤΩΝ**

.. = Μη διαθέσιμα ή μη ξεχωριστά
αναφερόμενα
0 = Τίποτα, μηδέν ή λιγότερο από το
μισό της τελικής μονάδας
ΛΕΜ = Λύκεια Επιλογής Μαθημάτων
ΔΣΤΕ = Διεθνές Σύστημα Ταξινόμησης της
Εκπαίδευσης
(Κ£000΄ς) = Χιλιάδες λίρες Κύπρου
... = Δεν ισχύει

**V. SYMBOLS USED IN THE PRESENTATION
OF RESULTS**

.. = Not available or not separately
reported
0 = Nil, Zero or less than half the final
digit shown
LEM = Lyceums of Options Subjects
ISCED = International Standard Classification
of Education
(C£000΄s) = Thousand Cyprus pounds
... = Not applicable

ΣΥΝΟΠΤΙΚΟΙ ΠΙΝΑΚΕΣ

SUMMARY TABLES

ΣΥΝΟΠΤΙΚΟΣ ΠΙΝΑΚΑΣ Ι. ΣΧΟΛΕΙΑ, ΜΑΘΗΤΕΣ ΚΑΙ ΔΙΔΑΚΤΙΚΟ ΠΡΟΣΩΠΙΚΟ ΚΑΤΑ ΕΠΙΠΕΔΟ ΕΚΠΑΙΔΕΥΣΗΣ, 2005/2006

SUMMARY TABLE I. SCHOOLS, PUPILS AND TEACHING PERSONNEL BY LEVEL OF EDUCATION, 2005/2006

Επίπεδο εκπαίδευσης	Σχολεία Schools	Μαθητές Pupils			Διδακτικό Προσωπικό ΙΠΑ ⁽¹⁾ Teaching Personnel FTE ⁽¹⁾	Μαθητές ανά δάσκαλο Pupil teacher ratio	Level of education
		Σύνολο Total	Αγόρια Boys	Κορίτσια Girls			
Προδημοτική	682	26.557	13.965	12.592	1.948	13,6	Pre-primary
(α) Νηπιαγωγεία	443	19.485	10.131	9.354	1.302	15,0	(a) Kindergartens
Δημόσια	242	9.849	5.110	4.739	621	15,9	Public
Κοινοτικά	65	1.833	977	856	96	19,1	Communal
Ιδιωτικά	136	7.803	4.044	3.759	585	13,3	Private
(β) Παιδοκομικοί σταθμοί	239	7.072	3.834	3.238	646	10,9	(b) Day nursery schools
Δημόσιοι	12	452	239	213	54	8,4	Public
Κοινοτικοί	46	1.366	764	602	142	9,6	Communal
Ιδιωτικοί	181	5.254	2.831	2.423	450	11,7	Private
Δημοτική	365	59.401	30.403	28.998	4.348	13,7	Primary
Δημόσια	338	55.879	28.669	27.210	4.054	13,8	Public
Ιδιωτική	27	3.522	1.734	1.788	294	12,0	Private
Μέση	158	65.660	33.511	32.149	6.942	9,5	Secondary
Δημόσια	122	56.573	28.735	27.838	6.084	9,3	Public
Ιδιωτική	36	9.087	4.776	4.311	858	10,6	Private
Τριτοβάθμια	36	20.587	10.116	10.471	1.403	14,7	Tertiary
(α) Πανεπιστημιακή	1	4.861	1.376	3.485	278	17,5	(a) University
Δημόσια	1	4.861	1.376	3.485	278	17,5	Public
(β) Μη-Πανεπιστημιακή	35	15.726	8.740	6.986	1.125	14,0	(b) Non-University
Δημόσια	6	2.014	989	1.025	192	10,5	Public
Ιδιωτική	29	13.712	7.751	5.961	933	14,7	Private
Ειδική	11	368	231	137	106	3,5	Special Education
(Δημόσια & Ιδιωτική)	11	368	231	137	106	3,5	(Public & Private)
ΟΛΑ ΤΑ ΕΠΙΠΕΔΑ	1.252	172.573	88.226	84.347	14.747	11,7	ALL LEVELS

(1) Ισοδύναμο Πλήρους Απασχόλησης

(1) Full Time Equivalent

**ΣΥΝΟΠΤΙΚΟΣ ΠΙΝΑΚΑΣ ΙΙ. ΚΥΠΡΙΟΙ ΜΑΘΗΤΕΣ ΚΑΤΑ ΚΟΙΝΟΤΗΤΑ/ΘΡΗΣΚΕΥΤΙΚΗ ΟΜΑΔΑ
ΚΑΙ ΞΕΝΟΙ ΜΑΘΗΤΕΣ, 2005/2006**

**SUMMARY TABLE II. CYPRIOT PUPILS BY COMMUNITY/RELIGIOUS GROUP AND
FOREIGN PUPILS, 2005/2006**

Κοινότητα/ Θρησκευτική Ομάδα/ Ξένοι	Προδημοτική Pre-primary	Δημοτική Primary	Μέση Secondary	Γενικό Σύνολο Grand Total	Community/ Religious group/ Foreigners
ΚΥΠΡΙΟΙ					CYPRIOTS
Ελληνοκύπριοι	24.602	53.955	60.900	139.457	Greek Cypriots
Δημόσια	9.664	52.007	53.722	115.393	Public
Ιδιωτικά	14.938	1.948	7.178	24.064	Private
Τουρκοκύπριοι	21	172	108	301	Turkish Cypriots
Δημόσια	8	126	25	159	Public
Ιδιωτικά	13	46	83	142	Private
Αρμένιοι	54	143	140	337	Armenians
Δημόσια	2	40	37	79	Public
Ιδιωτικά	52	103	103	258	Private
Μαρωνίτες	88	316	374	778	Maronites
Δημόσια	31	201	205	437	Public
Ιδιωτικά	57	115	169	341	Private
Λατίνοι	20	50	78	148	Latins
Δημόσια	5	17	10	32	Public
Ιδιωτικά	15	33	68	116	Private
Σύνολο Κυπρίων	24.785	54.636	61.600	141.021	Total Cypriots
Δημόσια	9.710	52.391	53.999	116.100	Public
Ιδιωτικά	15.075	2.245	7.601	24.921	Private
ΞΕΝΟΙ	1.772	4.765	4.060	10.597	FOREIGNERS
Δημόσια	591	3.488	2.574	6.653	Public
Ιδιωτικά	1.181	1.277	1.486	3.944	Private
ΣΥΝΟΛΟ	26.557	59.401	65.660	151.618	TOTAL
Δημόσια	10.301	55.879	56.573	122.753	Public
Ιδιωτικά	16.256	3.522	9.087	28.865	Private

ΣΥΝΟΠΤΙΚΟΣ ΠΙΝΑΚΑΣ ΙΙΙ. ΑΝΑΛΟΓΙΕΣ ΕΓΓΡΑΦΩΝ ΚΑΤΑ ΟΜΑΔΑ ΗΛΙΚΙΑΣ, ΦΥΛΟ ΚΑΙ ΕΠΙΠΕΔΟ ΕΚΠΑΙΔΕΥΣΗΣ, 2005

SUMMARY TABLE III. ENROLMENT RATIOS BY AGE GROUP, SEX AND LEVEL OF EDUCATION, 2005

Επίπεδο εκπαίδευσης	Ομάδα ηλικίας - Age group									Level of education
	0-2	3-5	6-11	12-14	15-17	18-20	21-23	24-26	27-31	
Προδημοτική	17,7	88,5	0,4	0,0	0,0	0,0	0,0	0,0	0,0	Pre-primary
(α) Νηπιαγωγεία	6,8	70,9	0,4	0,0	0,0	0,0	0,0	0,0	0,0	(a) Kindergartens
Αγόρια	3,8	71,4	0,5	0,0	0,0	0,0	0,0	0,0	0,0	Boys
Κορίτσια	3,3	70,3	0,3	0,0	0,0	0,0	0,0	0,0	0,0	Girls
(β) Παιδοκομικοί σταθμοί	10,9	17,6	0,0	0,0	0,0	0,0	0,0	0,0	0,0	(b) Day nursery schools
Αγόρια	5,8	18,5	0,0	0,0	0,0	0,0	0,0	0,0	0,0	Boys
Κορίτσια	5,0	16,7	0,0	0,0	0,0	0,0	0,0	0,0	0,0	Girls
Δημοτική	0,0	0,4	100,3	2,4	0,0	0,0	0,0	0,0	0,0	Primary
Αγόρια	0,0	0,4	100,3	2,5	0,0	0,0	0,0	0,0	0,0	Boys
Κορίτσια	0,0	0,4	100,4	2,3	0,0	0,0	0,0	0,0	0,0	Girls
Μέση	0,0	0,0	0,3	98,5	89,9	5,2	0,7	0,2	0,1	Secondary
Αγόρια	0,0	0,0	0,3	98,0	88,5	6,0	0,9	0,3	0,1	Boys
Κορίτσια	0,0	0,0	0,3	99,1	91,4	4,3	0,5	0,1	0,1	Girls
Τριτοβάθμια	0,0	0,0	0,0	0,0	2,2	45,0	40,3	14,4	3,6	Tertiary
(α) Στην Κύπρο	0,0	0,0	0,0	0,0	1,2	19,8	16,5	9,3	2,9	(a) In Cyprus
Αγόρια	0,0	0,0	0,0	0,0	0,5	11,8	18,5	12,4	3,6	Boys
Κορίτσια	0,0	0,0	0,0	0,0	1,9	28,1	14,5	6,1	2,2	Girls
(β) Στο Εξωτερικό	0,0	0,0	0,0	0,0	1,0	25,2	23,8	5,1	0,7	(b) Abroad
Αγόρια	0,0	0,0	0,0	0,0	0,2	13,7	28,3	7,7	1,0	Boys
Κορίτσια	0,0	0,0	0,0	0,0	1,9	36,9	19,2	2,5	0,4	Girls
ΣΥΝΟΛΟ	17,7	88,9	101,0	100,9	92,1	50,2	41,0	14,6	3,7	TOTAL
Αγόρια	9,6	90,3	101,1	100,5	89,2	31,5	47,7	20,4	4,7	Boys
Κορίτσια	8,3	87,4	101,0	101,4	95,2	69,3	34,2	8,7	2,7	Girls

Σημείωση: Οι αναλογίες εγγραφών υπολογίστηκαν χρησιμοποιώντας τον αριθμό μαθητών κατά το σχολικό έτος 2005/2006 και τον πληθυσμό κατά το τέλος του 2005.

Note: The enrolment ratios are calculated by using the number of students during the school year 2005/06 and the population as at the end of 2005.

ΣΥΝΟΠΤΙΚΟΣ ΠΙΝΑΚΑΣ IV. ΑΝΑΛΟΓΙΑ ΕΓΓΡΑΦΩΝ ΣΤΑ ΣΧΟΛΕΙΑ ΚΑΤΑ ΕΠΙΠΕΔΟ ΕΚΠΑΙΔΕΥΣΗΣ,
1980-2005

SUMMARY TABLE IV. SCHOOL ENROLMENT RATIOS BY LEVEL OF EDUCATION,
1980-2005

%

Έτος και φύλο	Δημοτική	Μέση		Δημοτ.&Μέση	Τριτοβάθμια			Year and sex	
	Primary	Secondary		Primary. & Secondary	Tertiary				
	Ομάδα ηλικίας - Age group								
	6-11		12-17		6-17	20-24			
	Ακαθά- ριστη Gross	Πραγμα- τική Net	Ακαθά- ριστη Gross	Πραγμα- τική Net	Ακαθά- ριστη Gross	Ακαθάριστη - Gross			
						Κύπρος Cyprus	Εξωτερικό Abroad	Σύνολο Total	
1980 Σύνολο	104	100	90	82	96	4	23	27	1980 Total
Αγόρια	105	101	90	81	97	4	28	32	Boys
Κορίτσια	103	99	90	82	96	3	18	21	Girls
1983 Σύνολο	93	89	93	81	93	4	22	26	1983 Total
Αγόρια	93	89	91	79	92	5	26	31	Boys
Κορίτσια	92	89	94	83	93	4	17	21	Girls
1984 Σύνολο	93	89	92	81	92	5	21	26	1984 Total
Αγόρια	93	89	90	79	92	6	25	31	Boys
Κορίτσια	92	89	93	83	93	5	17	22	Girls
1985 Σύνολο	96	92	87	79	92	6	22	28	1985 Total
Αγόρια	96	92	86	78	91	7	26	33	Boys
Κορίτσια	96	92	89	80	92	6	17	23	Girls
1986 Σύνολο	100	96	84	80	92	7	22	29	1986 Total
Αγόρια	100	96	82	78	91	7	26	33	Boys
Κορίτσια	99	95	85	82	92	7	17	24	Girls
1987 Σύνολο	100	97	80	76	91	9	21	30	1987 Total
Αγόρια	101	97	79	75	90	9	25	34	Boys
Κορίτσια	100	96	81	78	91	9	17	26	Girls
1988 Σύνολο	101	97	81	77	92	11	21	32	1988 Total
Αγόρια	102	98	80	76	92	10	25	35	Boys
Κορίτσια	101	97	82	78	92	12	17	29	Girls
1989 Σύνολο	104	99	81	78	93	13	20	33	1989 Total
Αγόρια	104	99	81	77	93	11	24	35	Boys
Κορίτσια	103	99	82	79	93	14	16	30	Girls
1990 Σύνολο	105	101	83	79	94	15	20	35	1990 Total
Αγόρια	105	102	82	78	94	14	23	37	Boys
Κορίτσια	105	101	83	80	95	15	16	31	Girls
1991 Σύνολο	103	99	87	83	96	13	21	34	1991 Total
Αγόρια	104	100	86	82	96	13	24	37	Boys
Κορίτσια	103	99	88	84	96	13	17	30	Girls
1992 Σύνολο	101	98	93	89	97	14	20	34	1992 Total
Αγόρια	101	98	92	88	97	14	23	37	Boys
Κορίτσια	101	98	94	90	98	14	17	31	Girls
1993 Σύνολο	101	97	94	90	97	15	20	35	1993 Total
Αγόρια	101	97	93	87	97	14	22	36	Boys
Κορίτσια	101	97	94	91	98	16	17	33	Girls

(Συνεχίζεται-Cont'd)

ΣΥΝΟΠΤΙΚΟΣ ΠΙΝΑΚΑΣ IV(συνέχ.). ΑΝΑΛΟΓΙΑ ΕΓΓΡΑΦΩΝ ΣΤΑ ΣΧΟΛΕΙΑ ΚΑΤΑ ΕΠΙΠΕΔΟ ΕΚΠΑΙΔΕΥΣΗΣ
1980-2005

SUMMARY TABLE IV(cont'd). SCHOOL ENROLMENT RATIOS BY LEVEL OF EDUCATION
1980-2005

Έτος και φύλο	Δημοτική Primary	Μέση Secondary		Δημοτ.&Μέση Primary. & Secondary	Τριτοβάθμια Tertiary			Year and sex	
	Ομάδα ηλικίας - Age group								
	6-11		12-17		6-17	20-24			
	Ακαθά- ριστη Gross	Πραγμα- τική Net	Ακαθά- ριστη Gross	Πραγμα- τική Net	Ακαθά- ριστη Gross	Ακαθάριστη - Gross			
					Κύπρος Cyprus	Εξωτερικό Abroad	Σύνολο Total		
1994 Σύνολο	100	96	94	90	97	17	20	37	1994 Total
Αγόρια	100	96	93	89	97	15	22	37	Boys
Κορίτσια	100	96	95	91	98	19	17	36	Girls
1995 Σύνολο	100	96	94	95	97	19	20	39	1995 Total
Αγόρια	100	96	93	88	97	16	22	38	Boys
Κορίτσια	100	96	95	91	97	22	17	39	Girls
1996 Σύνολο	100	96	93	89	97	21	21	42	1996 Total
Αγόρια	100	96	92	88	96	19	23	42	Boys
Κορίτσια	100	96	95	91	97	23	19	42	Girls
1997 Σύνολο	99	96	92	88	96	22	23	45	1997 Total
Αγόρια	99	96	90	86	95	20	24	44	Boys
Κορίτσια	99	96	93	89	96	24	22	46	Girls
1998 Σύνολο	97	96	92	88	95	22	26	48	1998 Total
Αγόρια	97	96	91	87	94	20	26	46	Boys
Κορίτσια	97	96	94	90	95	24	25	49	Girls
1999 Σύνολο	96	95	92	90	94	21	24	45	1999 Total
Αγόρια	96	95	91	89	94	18	24	42	Boys
Κορίτσια	97	96	94	91	95	23	25	48	Girls
2000 Σύνολο	96	95	93	88	95	23	26	49	2000 Total
Αγόρια	96	95	93	87	95	20	24	44	Boys
Κορίτσια	97	95	94	90	95	26	28	54	Girls
2001 Σύνολο	98	96	97	92	97	26	28	54	2001 Total
Αγόρια	97	96	96	90	97	23	25	48	Boys
Κορίτσια	98	96	98	93	98	29	31	60	Girls
2002 Σύνολο	98	96	98	93	98	33	29	62	2002 Total
Αγόρια	97	96	98	91	98	33	27	60	Boys
Κορίτσια	98	96	99	94	99	33	32	65	Girls
2003 Σύνολο	98	96	99	93	99	36	30	66	2003 Total
Αγόρια	98	96	98	92	98	36	27	64	Boys
Κορίτσια	98	96	100	95	99	35	33	69	Girls
2004 Σύνολο	101	99	98	94	99	32	31	63	2004 Total
Αγόρια	101	99	98	93	99	30	29	59	Boys
Κορίτσια	101	100	99	95	100	34	34	68	Girls
2005 Σύνολο	102	100	98	94	100	32	33	65	2005 Total
Αγόρια	102	100	98	93	100	31	30	61	Boys
Κορίτσια	102	100	98	95	100	33	35	68	Girls

Σημείωση: Από το 1993 μέχρι το 2000 τα στοιχεία έχουν αναθεωρηθεί βάση της απογραφής πληθυσμού 2001.

Note: Data from 1993 to 2000 have been revised based on the population census of 2001.

ΣΥΝΟΠΤΙΚΟΣ ΠΙΝΑΚΕΣ V. ΕΓΓΡΑΦΕΣ ΚΑΤΑ ΕΠΙΠΕΔΟ ΕΚΠΑΙΔΕΥΣΗΣ, 1970/71-2005/06
SUMMARY TABLE V. ENROLMENTS BY LEVEL OF EDUCATION, 1970/71-2005/06

Σχολικό έτος School year	Προ- δημοτική Pre- primary	Δημοτική Primary	Μέση Secondary	Ειδική εκπαίδευση ⁽¹⁾ Special education ⁽¹⁾	Τριτοβάθμια Tertiary		Γενικό Σύνολο Εγγραφών Grand Total of Enrolments
					Στην Κύπρο In Cyprus	Στο εξωτερικό ⁽²⁾ Abroad ⁽²⁾	
1970/71	4.325	68.635	42.245	294	912	9.236	125.647
1971/72	4.173	65.468	44.979	353	993	10.000 ⁽³⁾	125.966
1972/73	5.600	63.799	48.069	440	1.137	10.500 ⁽³⁾	129.545
1973/74	6.319	63.202	49.668	500	1.013	11.000 ⁽³⁾	131.702
1974/75	3.221	56.543	46.800	328	718	12.393	120.003
1975/76	4.229	56.554	49.373	396	769	11.770	123.091
1976/77	5.394	55.315	50.633	438	1.072	12.275	125.127
1977/78	5.824	55.132	49.358	481	1.251	12.619	124.665
1978/79	6.802	54.309	48.886	522	1.455	12.112	124.086
1979/80	8.926	50.579	48.797	572	1.522	12.214	122.610
1980/81	10.397	48.701	47.599	600	1.940	11.900 ⁽³⁾	121.137
1981/82	11.541	46.095	48.881	599	1.977	11.653	120.746
1982/83	12.466	46.198	48.527	640	1.804	11.000 ⁽³⁾	123.270
1983/84	13.960	46.653	49.274	582	2.201	11.600 ⁽³⁾	112.670
1984/85	15.607	47.381	48.752	650	2.580	10.154	125.124
1985/86	16.810	50.990	46.159	678	3.134	10.312	128.083
1986/87	17.279	54.254	44.308	681	3.419	10.156	130.097
1987/88	19.637	56.530	42.191	676	4.247	9.741	133.022
1988/89	20.280	58.720	42.613	668	5.066	9.410	136.757
1989/90	22.008	60.841	43.219	672	5.852	8.937	141.529
1990/91	23.694	62.962	44.614	615	6.554	9.028	147.467
1991/92	24.793	63.454	47.908	608	5.952	9.388	152.103
1992/93	24.977	64.313	51.641	568	6.263	9.066	156.828
1993/94	25.236	64.907	54.687	556	6.732	8.866	160.984
1994/95	25.819	64.884	57.804	531	7.765	9.067	165.870
1995/96	26.254	64.660	59.845	497	8.874	9.213	169.343
1996/97	25.996	64.761	61.266	493	9.982	9.813	172.311
1997/98	26.517	64.592	61.703	525	10.527	10.815	174.679
1998/99	26.969	63.834	62.366	537	10.842	12.488	177.036
1999/00	26.155	63.715	63.043	327	10.414	12.147	175.801
2000/01	26.455	63.387	64.023	331	11.934	13.650	179.780
2001/02	25.781	63.516	63.921	329	13.927	14.882	182.356
2002/03	25.298	62.868	64.711	328	18.272	16.374	187.851
2003/04	25.674	61.731	65.480	328	20.849	17.631	191.693
2004/05	27.028	61.247	65.274	391	20.078	19.400	193.418
2005/06	26.557	59.401	65.660	368	20.587	20.969	193.542

- (1) Από το 1999/00 τα στοιχεία δεν είναι απολύτως συγκρίσιμα με προηγούμενα χρόνια, διότι συμπεριλαμβάνονται μόνο οι ειδικές σχολές με εκπαιδευτικό πρόγραμμα και όχι τα διάφορα άλλα ιδρύματα για άτομα με ειδικές ανάγκες.
(2) Οι πληροφορίες για τους Κύπριους φοιτητές στο εξωτερικό μέχρι το 1997/98 αναφέρονται μόνο σε εκείνους που είναι γραμμένοι στο Υπουργείο Παιδείας για την εξασφάλιση ξένου συναλλάγματος και από το 1998/99 αναφέρονται στις αιτήσεις των φοιτητών που αποτάθηκαν στο Υπουργείο Οικονομικών για χορηγία.
(3) Τα στοιχεία είναι καθ'υπολογισμό και βασίζονται σε αποτελέσματα ερευνών προηγούμενων χρόνων.
- (1) As from school year 1999/00 data are not completely comparable with previous years because they include only the special schools with educational programmes and not other various institutions for persons with special needs.
(2) Until 1997/98 data on Cypriot students abroad refer only to those registered with the Ministry of Education for obtaining exchange whereas from 1998/99 onward data refer to the applications of students for grants as submitted to the Ministry of Finance.
(3) The figures are estimated and based on survey results of other years.

ΣΥΝΟΠΤΙΚΟΣ ΠΙΝΑΚΑΣ VI. ΣΧΟΛΕΙΑ, ΜΑΘΗΤΕΣ ΚΑΙ ΔΙΔΑΚΤΙΚΟ ΠΡΟΣΩΠΙΚΟ ΚΑΤΑ ΕΠΙΠΕΔΟ, 1970/71-2005/06
 SUMMARY TABLE VI. SCHOOLS, PUPILS AND TEACHING PERSONNEL BY LEVEL OF EDUCATION, 1970/71-2005/06

Σχολικό έτος	Σχολεία Schools			Μαθητές Pupils			Διδακτικό προσωπικό (ΠΠΑ) Teaching personnel (FTE)			Μαθητές/Δάσκαλο Pupil/teacher ratio			School year
	Προδμημο- τική	Μέση	Τριτο- βάθμια	Προδμημο- τική	Μέση	Τριτο- βάθμια	Προδμημο- τική	Μέση	Τριτο- βάθμια	Προδμημο- τική	Μέση	Τριτο- βάθμια	
1970/71	109	83	8	4.325	42.245	912	236	2.231	1.893	73	18,3	22,3	12,5
Δημόσια	9	52	6	511	29.204	801	21	2.187	1.362	63	24,3	21,4	12,7
Ιδιωτικά	100	5	2	3.814	13.041	111	215	44	531	10	17,7	20,7	11,1
1971/72	98	86	8	4.173	44.979	993	216	2.230	2.071	84	19,3	21,7	11,8
Δημόσια	9	52	6	636	32.101	810	25	2.185	1.520	78	25,4	21,1	10,4
Ιδιωτικά	89	6	2	3.537	12.878	183	191	45	551	6	18,5	19,2	30,5
1972/73	119	90	9	5.600	48.069	1.137	285	2.244	2.308	103	19,6	20,8	11,0
Δημόσια	9	54	7	732	36.585	921	27	2.195	1.767	91	27,1	20,7	10,1
Ιδιωτικά	110	6	2	4.868	11.484	216	258	49	541	12	18,9	19,1	18,0
1973/74	135	91	9	6.319	49.668	1.013	334	2.259	2.509	98	18,9	19,8	10,3
Δημόσια	13	53	7	978	38.499	849	38	2.213	1.958	88	25,7	19,7	9,6
Ιδιωτικά	122	6	2	5.341	11.169	164	296	46	551	10	18,0	17,8	16,4
1974/75	80	80	8	3.221	46.800	718	173	2.064	2.186	78	18,6	21,4	9,2
Δημόσια	11	383	6	556	40.086	611	23	2.040	1.832	71	24,2	27,5	8,6
Ιδιωτικά	69	4	2	2.665	6.714	107	150	24	354	7	17,8	14,7	15,3
1975/76	96	400	8	4.229	49.373	769	222	2.093	3.364	78	19,0	14,7	9,9
Δημόσια	24	396	6	1.110	43.689	602	48	2.069	3.047	69	23,1	14,3	8,7
Ιδιωτικά	72	4	2	3.119	426	167	174	24	317	9	17,9	17,8	18,6
1976/77	105	434	9	5.394	50.633	1.072	259	2.155	2.578	93	20,8	19,6	11,5
Δημόσια	18	429	6	1.192	45.323	782	46	2.123	2.261	78	25,9	20,0	10,0
Ιδιωτικά	87	5	3	4.202	5.310	290	213	32	317	15	19,7	18,3	19,3
1977/78	117	432	9	5.824	49.358	1.251	294	2.217	2.671	122	19,8	24,9	10,3
Δημόσια	21	425	6	1.295	44.913	887	58	2.169	2.360	99	22,3	25,1	9,0
Ιδιωτικά	96	7	3	4.529	715	364	236	48	311	23	19,2	14,9	15,8

(Συνεχίζεται-Cont'd)

ΣΥΝΟΠΤΙΚΟΣ ΠΙΝΑΚΑΣ VI(συνέχ.). ΣΧΟΛΕΙΑ, ΜΑΘΗΤΕΣ ΚΑΙ ΔΙΔΑΚΤΙΚΟ ΠΡΟΣΩΠΙΚΟ ΚΑΤΑ ΕΠΙΠΕΔΟ, 1970/71-2005/06
 SUMMARY TABLE VI(cont'd). SCHOOLS, PUPILS AND TEACHING PERSONNEL BY LEVEL OF EDUCATION, 1970/71-2005/06

Σχολικό έτος	Σχολεία Schools			Μαθητές Pupils			Διδακτικό προσωπικό (ΙΠΑ) Teaching personnel (FTE)			Μαθητές/Δάσκαλο Pupil/teacher ratio			School year		
	Προδimo- τική Pre- Primary	Μέση Secondary	Τριτο- βάθμια Tertiary	Προδimo- τική Pre- Primary	Μέση Secondary	Τριτο- βάθμια Tertiary	Προδimo- τική Pre- Primary	Μέση Secondary	Τριτο- βάθμια Tertiary	Προδimo- τική Pre- Primary	Μέση Secondary	Τριτο- βάθμια Tertiary			
														Δημο- τική Primary	Δημο- τική Primary
1978/79	135	439	11	6.802	54.309	1.455	237	2.260	2.770	152	28,7	24,0	17,6	9,6	1978/79
Δημόσια	26	432	6	1.516	53.200	959	62	2.195	2.454	112	24,5	24,2	18,1	8,6	Public
Ιδιωτικά	109	7	5	5.286	1.109	496	175	65	316	40	30,2	17,1	14,1	12,4	Private
1979/80	212	446	11	8.926	50.579	1.522	305	2.191	2.885	159	29,3	23,1	16,9	9,6	1979/80
Δημόσια	99	437	6	3.563	49.419	963	136	2.128	2.568	111	26,2	23,2	17,4	8,7	Public
Ιδιωτικά	113	9	5	5.363	1.160	559	169	63	317	48	31,7	18,4	13,3	11,6	Private
1980/81	259	443	13	10.397	48.701	1.940	418	2.183	2.910	191	24,9	22,3	16,4	10,2	1980/81
Δημόσια	149	434	6	5.300	47.436	993	234	2.119	2.617	119	22,6	22,4	16,5	8,3	Public
Ιδιωτικά	110	9	7	5.097	1.265	947	184	64	293	72	27,7	19,8	14,7	13,2	Private
1981/82	281	438	13	11.541	46.095	1.977	451	2.192	3.007	199	25,6	21,0	16,3	9,9	1981/82
Δημόσια	164	429	6	5.995	44.693	930	274	2.120	2.687	121	21,9	21,1	16,5	7,7	Public
Ιδιωτικά	117	9	7	5.546	1.402	1.047	177	72	320	78	31,3	19,5	14,5	13,4	Private
1982/83	308	435	13	12.466	46.198	1.804	481	2.205	3.059	209	25,9	21,0	15,9	8,6	1982/83
Δημόσια	179	424	5	6.336	44.645	1.021	285	2.119	2.713	134	22,2	21,1	16,1	7,6	Public
Ιδιωτικά	129	11	8	6.130	1.553	783	196	86	346	75	31,3	18,1	14,0	10,4	Private
1983/84	333	413	16	13.960	46.653	2.201	546	2.212	3.092	240	25,6	21,1	15,9	9,2	1983/84
Δημόσια	183	401	6	6.733	44.759	1.183	286	2.119	2.724	145	23,5	21,1	16,1	8,2	Public
Ιδιωτικά	150	12	10	7.227	1.894	1.018	260	93	368	95	27,8	20,4	14,5	10,7	Private
1984/85	374	396	105	15.607	47.381	2.580	592	2.193	3.126	250	26,4	21,6	15,6	10,3	1984/85
Δημόσια	188	380	6	7.086	45.331	1.312	289	2.089	2.707	154	24,5	21,7	15,9	8,5	Public
Ιδιωτικά	186	16	9	8.521	2.050	1.268	303	104	419	96	28,1	19,7	13,5	13,2	Private
1985/86	423	380	103	16.810	50.990	3.134	673	2.225	3.075	289	25,0	22,9	15,0	10,8	1985/86
Δημόσια	188	364	6	7.012	48.846	1.426	293	2.104	2.651	159	23,9	23,2	15,3	9,0	Public
Ιδιωτικά	235	16	10	9.798	2.144	1.708	380	121	424	130	25,8	17,7	13,3	13,1	Private

(Συνεχίζεται-Cont'd)

ΣΥΝΟΠΤΙΚΟΣ ΠΙΝΑΚΑΣ VI(συνέζ.). ΣΧΟΛΕΙΑ, ΜΑΘΗΤΕΣ ΚΑΙ ΔΙΔΑΚΤΙΚΟ ΠΡΟΣΩΠΙΚΟ ΚΑΤΑ ΕΠΙΠΕΔΟ, 1970/71-2005/06
 SUMMARY TABLE VI(cont'd). SCHOOLS, PUPILS AND TEACHING PERSONNEL BY LEVEL OF EDUCATION, 1970/71-2005/06

Σχολικό έτος	Σχολεία Schools			Μαθητές Pupils			Διδακτικό προσωπικό (ΠΠΑ) Teaching personnel (FTE)			Μαθητές/Δάσκαλο Pupil/teacher ratio			School year				
	Προδμημο- τική	Μέση	Τριτο- βάθμια	Προδμημο- τική	Μέση	Τριτο- βάθμια	Προδμημο- τική	Μέση	Τριτο- βάθμια	Προδμημο- τική	Μέση	Τριτο- βάθμια					
1986/87	430	373	103	16	17.279	54.254	44.308	3.419	713	2.369	3.056	319	24,2	22,9	14,5	10,7	1986/87
Δημόσια	186	357	79	6	6.954	52.108	39.057	1.434	305	2.248	2.673	164	22,8	23,2	14,6	8,7	Public
Ιδιωτικά	244	16	24	10	10.325	2.146	5.251	1.985	408	121	383	155	25,3	17,7	13,7	12,8	Private
1987/88	480	379	105	19	19.637	56.530	42.191	4.247	830	2.562	3.330	359	23,7	22,1	12,7	11,8	1987/88
Δημόσια	201	361	80	6	7.637	54.310	36.997	1.545	325	2.429	2.918	177	23,5	22,4	12,7	8,7	Public
Ιδιωτικά	279	18	25	13	12.000	2.220	5.194	2.702	505	133	412	182	23,8	16,7	12,6	14,8	Private
1988/89	497	381	105	24	20.280	58.720	42.613	5.066	826	2.689	3.439	430	24,6	21,8	12,4	11,8	1988/89
Δημόσια	201	362	81	6	7.612	56.397	37.421	1.688	328	2.544	3.033	196	23,2	22,2	12,3	8,6	Public
Ιδιωτικά	296	19	24	18	12.668	2.323	5.192	3.378	498	145	406	234	25,4	16,0	12,8	14,4	Private
1989/90	540	378	108	26	22.008	60.841	43.219	5.852	917	2.824	3.526	481	24,0	21,5	12,3	12,2	1989/90
Δημόσια	198	359	84	6	7.414	58.326	37.751	1.810	333	2.668	3.095	203	22,3	21,9	12,2	8,9	Public
Ιδιωτικά	342	19	24	20	14.594	2.515	5.468	4.042	584	156	431	278	25,0	16,1	12,7	14,5	Private
1990/91	572	383	108	27	23.694	62.962	44.614	6.554	1.015	3.044	3.605	491	23,3	20,7	12,4	13,3	1990/91
Δημόσια	204	361	84	6	7.604	59.953	38.778	1.986	338	2.854	3.165	210	22,5	21,0	12,3	9,5	Public
Ιδιωτικά	368	22	24	21	16.090	3.009	5.836	4.568	677	190	440	281	23,8	15,8	13,3	16,3	Private
1991/92	606	390	113	29	24.793	63.454	47.908	5.952	1.111	3.257	3.848	485	22,3	19,5	12,5	12,3	1991/92
Δημόσια	211	367	88	6	7.905	60.712	42.077	1.533	355	3.056	3.371	183	22,3	19,9	12,5	8,4	Public
Ιδιωτικά	395	23	25	23	16.888	2.742	5.831	4.419	756	201	477	302	22,3	13,6	12,2	14,6	Private
1992/93	608	391	113	31	24.977	64.313	51.641	6.263	1.225	3.365	4.033	542	20,4	19,1	12,8	11,6	1992/93
Δημόσια	218	367	89	8	8.082	61.340	45.557	1.855	384	3.149	3.546	233	21,0	19,5	12,8	8,0	Public
Ιδιωτικά	390	24	24	23	16.895	2.973	6.084	4.408	841	216	487	309	20,1	13,8	12,5	14,3	Private

(Συνεχίζεται-Cont'd)

ΣΥΝΟΠΤΙΚΟΣ ΠΙΝΑΚΑΣ VI(συνέχ.). ΣΧΟΛΕΙΑ, ΜΑΘΗΤΕΣ ΚΑΙ ΔΙΔΑΚΤΙΚΟ ΠΡΟΣΩΠΙΚΟ ΚΑΤΑ ΕΠΙΠΕΔΟ, 1970/71-2005/06
 SUMMARY TABLE VI(cont'd). SCHOOLS, PUPILS AND TEACHING PERSONNEL BY LEVEL OF EDUCATION, 1970/71-2005/06

Σχολικό έτος	Σχολεία Schools			Μαθητές Pupils			Διδακτικό προσωπικό (ΠΠΑ) Teaching personnel (FTE)			Μαθητές/Δάσκαλο Pupil/teacher ratio			School year		
	Προδημο- τική	Δημο- τική	Μέση Τριτο- βάθμια	Προδημο- τική	Δημο- τική	Μέση Τριτο- βάθμια	Προδημο- τική	Δημο- τική	Μέση Τριτο- βάθμια	Προδημο- τική	Δημο- τική	Μέση Τριτο- βάθμια			
	Pre- Primary	Primary	Secondary	Pre- Primary	Primary	Secondary	Pre- Primary	Primary	Secondary	Pre- Primary	Primary	Secondary	Tertiary		
1993/94	630	381	114	25.236	64.907	54.687	1.257	3.424	4.215	568	20,1	19,0	13,0	11,9	1993/94
Δημόσια	233	360	92	8.665	62.084	48.550	427	3.211	3.727	265	20,3	19,3	13,0	8,5	Public
Ιδιωτικά	397	21	22	16.571	2.823	6.137	830	213	488	303	20,0	13,3	12,6	14,7	Private
1994/95	642	383	118	25.819	64.884	57.804	1.308	3.498	4.341	648	19,7	18,5	13,3	12,0	1994/95
Δημόσια	237	361	94	8.751	62.177	51.215	421	3.295	3.857	316	20,8	18,9	13,3	8,9	Public
Ιδιωτικά	405	22	24	17.068	2.707	6.589	887	203	484	332	19,2	13,3	13,6	14,9	Private
1995/96	647	381	123	26.254	64.660	59.845	1.323	3.411	4.832	728	19,8	19,0	12,4	12,2	1995/96
Δημόσια	236	359	97	8.810	61.926	53.584	422	3.202	4.329	365	20,9	19,3	12,4	10,4	Public
Ιδιωτικά	411	22	26	17.444	2.734	6.261	901	209	503	363	19,4	13,1	12,4	14,0	Private
1996/97	659	376	125	25.996	64.761	61.266	1.426	4.159	5.757	812	18,2	15,6	10,6	12,3	1996/97
Δημόσια	236	353	99	8.916	62.046	55.117	466	3.929	5.246	432	19,1	15,8	10,5	11,5	Public
Ιδιωτικά	423	23	26	17.080	2.715	6.149	960	230	511	380	17,8	11,8	12,0	13,2	Private
1997/98	665	372	125	26.517	64.592	61.703	1.461	3.521	5.032	835	18,1	18,3	12,3	12,6	1997/98
Δημόσια	235	350	100	9.079	62.030	55.610	448	3.295	4.505	400	20,3	18,8	12,3	12,6	Public
Ιδιωτικά	430	22	25	17.438	2.562	6.093	1.013	226	527	435	17,2	11,3	11,6	12,6	Private
1998/99	679	363	127	26.969	63.834	62.366	1.549	3.616	5.096	857	17,4	17,7	12,2	12,7	1998/99
Δημόσια	235	341	103	9.031	61.262	56.056	466	3.384	4.573	404	19,4	18,1	12,3	12,5	Public
Ιδιωτικά	444	22	24	17.938	2.572	6.310	1.083	232	523	453	16,6	11,1	12,1	12,8	Private
1999/00	675	366	128	26.155	63.715	63.043	1.562	3.711	5.313	886	16,7	17,2	11,9	11,8	1999/00
Δημόσια	234	346	104	8.734	61.109	56.682	471	3.507	4.786	421	18,5	17,4	11,8	10,8	Public
Ιδιωτικά	441	20	24	17.421	2.606	6.361	1.091	204	527	465	16,0	12,8	12,1	12,6	Private

(Συνεχίζεται-Cont'd)

ΣΥΝΟΠΤΙΚΟΣ ΠΙΝΑΚΑΣ VI(συνέχ.). ΣΧΟΛΕΙΑ, ΜΑΘΗΤΕΣ ΚΑΙ ΔΙΔΑΚΤΙΚΟ ΠΡΟΣΩΠΙΚΟ ΚΑΤΑ ΕΠΙΠΕΔΟ, 1970/71-2005/06
 SUMMARY TABLE VI(cont'd). SCHOOLS, PUPILS AND TEACHING PERSONNEL BY LEVEL OF EDUCATION, 1970/71-2005/06

Σχολικό έτος	Σχολεία Schools		Μαθητές Pupils		Διδακτικό προσωπικό (ΠΠΑ) Teaching personnel (FTE)		Μαθητές/Δάσκαλο Pupil/teacher ratio			School year			
	Προδημο- τική Pre- Primary	Δημο- τική Primary	Μέση Secondary	Τριτο- βάθμια Tertiary	Προδημο- τική Pre- Primary	Δημο- τική Primary	Μέση Secondary	Προδημο- τική Pre- Primary	Δημο- τική Primary		Μέση Secondary	Τριτο- βάθμια Tertiary	
2000/01 Δημόσια ⁽¹⁾ Ιδιωτικά	642 238 404	367 344 23	134 111 23	32 7 25	26.455 9.820 16.635	63.387 60.663 2.724	64.023 57.258 6.765	11.934 4.346 7.588	1.077 430 647	5.542 4.928 614	1.067 465 602	11,1 10,1 11,7	2000/01 Public ⁽¹⁾ Private
2001/02 Δημόσια ⁽¹⁾ Ιδιωτικά	630 239 391	367 341 26	139 111 28	35 8 27	25.781 10.022 15.759	63.516 60.241 3.275	63.921 56.854 7.067	13.927 5.169 8.758	1.067 465 602	6.070 5.395 675	1.067 465 602	10,5 10,5 10,5	2001/02 Public ⁽¹⁾ Private
2002/03 Δημόσια ⁽¹⁾ Ιδιωτικά	638 243 395	368 341 27	149 120 29	35 8 27	25.298 9.969 15.329	62.868 59.460 3.408	64.711 57.073 7.638	18.272 5.819 12.453	1.245 487 758	6.398 5.689 709	1.245 487 758	10,1 10,0 10,8	2002//03 Public ⁽¹⁾ Private
2003/04 Δημόσια ⁽¹⁾ Ιδιωτικά	657 252 405	372 344 28	156 121 35	37 8 29	25.674 10.083 15.591	61.731 58.279 3.452	65.480 57.224 8.256	20.849 6.180 14.669	1.368 515 853	6.756 5.953 803	1.368 515 853	9,7 9,6 10,3	2003//04 Public ⁽¹⁾ Private
2004/05 Δημόσια ⁽¹⁾ Ιδιωτικά	679 253 426	370 342 28	157 120 37	37 8 29	27.028 10.290 16.738	61.247 57.698 3.549	65.274 56.568 8.706	20.078 6.470 13.608	1.294 476 818	6.814 5.987 827	1.294 476 818	9,6 9,4 10,5	2004//05 Public ⁽¹⁾ Private
2005/06 Δημόσια ⁽¹⁾ Ιδιωτικά	682 254 428	365 338 27	158 122 36	36 7 29	26.557 10.301 16.256	59.401 55.879 3.522	65.660 56.573 9.087	20.587 6.875 13.712	1.403 470 933	6.941 6.084 857	1.403 470 933	9,5 9,3 10,6	2005//06 Public ⁽¹⁾ Private

⁽¹⁾ Συμπεριλαμβάνει και τα Εσπερινά Γυμνάσια

⁽¹⁾ Includes Evening Schools

ΣΥΝΟΠΤΙΚΟΣ ΠΙΝΑΚΑΣ VII. ΣΧΟΛΕΙΑ, ΜΑΘΗΤΕΣ ΚΑΙ ΔΙΔΑΚΤΙΚΟ ΠΡΟΣΩΠΙΚΟ ΣΤΙΣ ΤΟΥΡΚΟΚΡΑΤΟΥΜΕΝΕΣ ΠΕΡΙΟΧΕΣ

SUMMARY TABLE VII. SCHOOLS, PUPILS AND TEACHING PERSONNEL IN THE TURKISH OCCUPIED AREAS

Σχολικό έτος School year	Σχολεία Schools	Μαθητές Pupils			Δάσκαλοι Teachers
		Αγόρια Boys	Κορίτσια Girls	Σύνολο Total	
1974/75	13	529	486	1.015	55
1975/76	7	407	412	819	31
1976/77	5	245	264	509	19
1977/78	4	153	180	333	13
1978/79	4	123	145	268	12
1979/80	4	108	124	232	12
1980/81	4	83	94	177	11
1981/82	4	74	79	153	9
1982/83	4	61	58	119	7
1983/84	4	62	51	113	6
1984/85	4	50	47	97	7
1985/86	4	40	42	82	7
1986/87	4	37	35	72	6
1987/88	4	31	32	63	7
1988/89	4	32	30	62	6
1989/90	4	26	23	49	6
1990/91	3	25	24	49	5
1991/92	3	22	21	43	5
1992/93	3	21	19	40	4
1993/94	3	21	19	40	4
1994/95	3	20	19	39	4
1995/96	3	20	18	38	4
1996/97	3	21	15	36	3
1997/98	2	17	18	35	4
1998/99	2	12	17	29	4
1999/00	1	13	17	30	3
2000/01	1	13	17	30	3
2001/02 ⁽¹⁾	1	13	15	28	3
2002/03 ⁽¹⁾	1	11	10	21	3
2003/04 ⁽¹⁾	1	6	3	9	2
2004/05					
Προδημ.-Pre-prim. ⁽²⁾	1	3	3	6	2
Δημοτική-Primary ⁽²⁾	1	7	2	9	2
Μέση-Secondary ⁽³⁾	1	5	5	10	9 ⁽⁴⁾
2005/06					
Προδημ.-Pre-prim. ⁽²⁾	1	7	8	15	2
Δημοτική-Primary ⁽²⁾	1	10	3	13	2
Μέση-Secondary ⁽³⁾	1	15	19	34	23 ⁽⁴⁾

⁽¹⁾ Συμπεριλαμβάνει μαθητές προδημοτικής εκπαίδευσης/ Includes pupils of pre-primary education.

⁽²⁾ Η προδημοτική και η δημοτική εκπαίδευση συστεγάζονται/Pre-primary and primary education operate in the same school.

⁽³⁾ Η μέση εκπαίδευση άρχισε τη λειτουργία της το 2004/05 σε ξεχωριστό σχολείο/Secondary education began its operation in 2004/05 as a separate school.

⁽⁴⁾ Το διδακτικό προσωπικό απασχολείται με μερική απασχόληση/The teaching personnel is on a part-time basis.

ΣΥΝΟΠΤΙΚΟΣ ΠΙΝΑΚΑΣ VIII. ΑΠΟΦΟΙΤΟΙ ΔΗΜΟΤΙΚΗΣ ΚΑΙ ΜΕΣΗΣ ΕΚΠΑΙΔΕΥΣΗΣ, 1970/71-2004/05
SUMMARY TABLE VIII. PRIMARY AND SECONDARY SCHOOL LEAVERS, 1970/71-2004/05

Σχολικό έτος School year	Δημοτική Primary			Μέση Secondary		
	Αγόρια Boys	Κορίτσια Girls	Σύνολο Total	Αγόρια Boys	Κορίτσια Girls	Σύνολο Total
1970/71	6.046	5.826	11.872	2.555	2.128	4.683
1971/72	5.938	5.498	11.436	3.050	2.455	5.505
1972/73	5.537	5.279	10.816	3.170	2.703	5.873
1973/74	5.554	5.251	10.805	3.191	2.943	6.134
1974/75	5.133	4.803	9.936	2.999	2.502	5.501
1975/76	5.106	4.656	9.762	3.415	3.310	6.725
1976/77	4.519	4.192	8.711	3.645	3.506	7.151
1977/78	4.808	4.436	9.244	3.633	3.624	7.257
1978/79	5.090	4.752	9.842	3.808	3.510	7.318
1979/80	4.342	4.154	8.496	3.651	3.432	7.083
1980/81	5.129	4.947	10.076	3.456	3.372	6.828
1981/82	4.350	4.257	8.607	3.565	3.459	7.024
1982/83	4.396	4.162	8.558	3.150	2.912	6.062
1983/84	4.233	4.094	8.327	3.492	3.407	6.899
1984/85	3.247	3.090	6.337	3.485	3.558	7.043
1985/86	3.446	3.297	6.743	3.311	3.336	6.647
1986/87	3.840	3.674	7.514	3.782	4.029	7.811
1987/88	4.539	4.162	8.701	3.282	3.450	6.732
1988/89	4.599	4.170	8.769	3.409	3.529	6.938
1989/90	4.702	4.451	9.153	3.220	3.317	6.537
1990/91	5.110	4.882	9.992	2.467	2.665	5.132
1991/92	5.370	4.915	10.285	2.729	2.747	5.476
1992/93	5.265	4.799	10.064	2.718	3.112	5.830
1993/94	5.720	5.350	11.070	3.371	3.577	6.948
1994/95	5.625	5.364	10.989	3.411	3.653	7.064
1995/96	5.671	5.157	10.828	3.440	3.963	7.403
1996/97	5.562	5.137	10.699	3.793	4.366	8.159
1997/98	5.536	5.218	10.754	4.032	4.449	8.481
1998/99	5.535	5.243	10.778	4.012	4.458	8.470
1999/00	5.557	5.184	10.741	4.307	4.862	9.169
2000/01	5.554	5.108	10.662	4.631	5.041	9.672
2001/02	5.567	5.532	11.099	4.719	4.907	9.626
2002/03	5.634	5.304	10.938	4.725	4.871	9.596
2003/04	5.134	4.987	10.121	4.767	4.997	9.764
2004/05	5.665	5.337	11.002	4.961	5.110	10.071

ΣΥΝΟΠΤΙΚΟΣ ΠΙΝΑΚΑΣ ΙΧ. ΠΟΣΟΣΤΟ ΑΠΟΦΟΙΤΩΝ ΜΕΣΗΣ ΕΚΠΑΙΔΕΥΣΗΣ ΠΟΥ ΣΥΝΕΧΙΖΟΥΝ ΤΙΣ ΣΠΟΥΔΕΣ ΤΟΥΣ ΠΕΡΑΝ ΤΗΣ ΜΕΣΗΣ ΕΚΠΑΙΔΕΥΣΗΣ ΣΤΗΝ ΚΥΠΡΟ ΚΑΙ ΣΤΟ ΕΞΩΤΕΡΙΚΟ, 1991/92-2005/06

SUMMARY TABLE IX. PERCENTAGE OF GRADUATES OF UPPER SECONDARY LEVEL WHO PURSUE FURTHER STUDIES IN CYPRUS AND ABROAD, 1991/92-2005/06

%

Ακαδημαϊκό έτος Academic year	Φύλο	Στην Κύπρο και στο εξωτερικό In Cyprus and abroad	Στην Κύπρο In Cyprus	Στο εξωτερικό Abroad	Sex
1991/92	Σύνολο	58	34	24	Total
	Άντρες	Men
	Γυναίκες	Women
1992/93	Σύνολο	58	33	25	Total
	Άντρες	Men
	Γυναίκες	Women
1993/94	Σύνολο	62	36	26	Total
	Άντρες	Men
	Γυναίκες	Women
1994/95	Σύνολο	60	34	26	Total
	Άντρες	Men
	Γυναίκες	Women
1995/96	Σύνολο	57	34	23	Total
	Άντρες	Men
	Γυναίκες	Women
1996/97	Σύνολο	63	36	27	Total
	Άντρες	Men
	Γυναίκες	Women
1997/98	Σύνολο	64	35	29	Total
	Άντρες	Men
	Γυναίκες	Women
1998/99	Σύνολο	62	33	29	Total
	Άντρες	57	28	29	Men
	Γυναίκες	66	37	29	Women
1999/00	Σύνολο	69	28	41	Total
	Άντρες	62	24	38	Men
	Γυναίκες	75	31	44	Women
2000/01	Σύνολο	65	32	33	Total
	Άντρες	57	28	29	Men
	Γυναίκες	72	36	36	Women
2001/02	Σύνολο	63	24	39	Total
	Άντρες	55	19	36	Men
	Γυναίκες	70	29	41	Women
2002/03	Σύνολο	69	28	41	Total
	Άντρες	62	22	40	Men
	Γυναίκες	76	35	41	Women
2003/04	Σύνολο	66	22	44	Total
	Άντρες	58	16	42	Men
	Γυναίκες	74	28	46	Women
2004/05	Σύνολο	75	28	47	Total
	Άντρες	67	22	45	Men
	Γυναίκες	82	32	50	Women
2005/06	Σύνολο	81	31	50	Total
	Άντρες	75	27	48	Men
	Γυναίκες	87	36	51	Women

.. = μη διαθέσιμο

.. = not available

ΣΥΝΟΠΤΙΚΟΣ ΠΙΝΑΚΑΣ X. ΑΡΙΘΜΟΣ ΦΟΙΤΗΤΩΝ ΤΡΙΤΟΒΑΘΜΙΑΣ ΕΚΠΑΙΔΕΥΣΗΣ ΣΤΗΝ ΚΥΠΡΟ ΚΑΙ ΣΤΟ ΕΞΩΤΕΡΙΚΟ, 1985/86-2005/06

SUMMARY TABLE X. NUMBER OF STUDENTS IN TERTIARY EDUCATION IN CYPRUS AND ABROAD, 1985/86-2005/06

Ακαδημαϊκό έτος και φύλο	Φοιτητές στην Κύπρο Students in Cyprus			Κύπριοι φοιτητές στο εξωτερικό Cypriot students abroad	Σύνολο <i>Κυπρίων</i> φοιτητών στην Κύπρο και στο εξωτερικό Total <i>Cypriot</i> students in Cyprus and abroad	Σύνολο φοιτητών στην Κύπρο και στο εξωτερικό Total students in Cyprus and abroad	Academic year and sex
	Σύνολο Total	Κύπριοι φοιτητές Cypriot students	Ξένοι φοιτητές Foreign students				
1985/86 Σύνολο	3.134	2.590	544	10.312	12.902	13.446	1985/86 Total
Άντρες	1.627	1.186	441	6.319	7.505	7.946	Men
Γυναίκες	1.507	1.404	103	3.993	5.397	5.500	Women
1986/87 Σύνολο	3.419	2.821	598	10.156	12.977	13.575	1986/87 Total
Άντρες	1.807	1.347	460	6.173	7.520	7.980	Men
Γυναίκες	1.612	1.474	138	3.983	5.457	5.595	Women
1987/88 Σύνολο	4.247	3.488	759	9.741	13.229	13.988	1987/88 Total
Άντρες	2.151	1.598	553	5.899	7.497	8.050	Men
Γυναίκες	2.096	1.890	206	3.842	5.732	5.938	Women
1988/89 Σύνολο	5.066	4.207	859	9.410	13.617	14.476	1988/89 Total
Άντρες	2.407	1.774	633	5.714	7.488	8.121	Men
Γυναίκες	2.659	2.433	226	3.696	6.129	6.355	Women
1989/90 Σύνολο	5.852	5.092	760	8.937	14.029	14.789	1989/90 Total
Άντρες	2.654	2.034	620	5.492	7.526	8.146	Men
Γυναίκες	3.198	3.058	140	3.445	6.503	6.643	Women
1990/91 Σύνολο	6.554	5.370	1.184	9.028	14.398	15.582	1990/91 Total
Άντρες	3.177	2.251	926	5.393	7.644	8.570	Men
Γυναίκες	3.377	3.119	258	3.635	6.754	7.012	Women
1991/92 Σύνολο	5.952	4.955	997	9.388	14.343	15.340	1991/92 Total
Άντρες	3.014	2.211	803	5.559	7.770	8.573	Men
Γυναίκες	2.938	2.744	194	3.829	6.573	6.767	Women
1992/93 Σύνολο	6.263	4.962	1.301	9.066	14.028	15.329	1992/93 Total
Άντρες	3.175	2.113	1.062	5.323	7.436	8.498	Men
Γυναίκες	3.088	2.849	239	3.743	6.592	6.831	Women
1993/94 Σύνολο	6.732	5.455	1.277	8.866	14.321	15.598	1993/94 Total
Άντρες	3.128	2.149	979	5.061	7.210	8.189	Men
Γυναίκες	3.604	3.306	298	3.805	7.111	7.409	Women
1994/95 Σύνολο	7.765	6.331	1.434	9.067	15.398	16.832	1994/95 Total
Άντρες	3.392	2.360	1.032	5.109	7.469	8.501	Men
Γυναίκες	4.373	3.971	402	3.958	7.929	8.331	Women

(Συνεχίζεται-Cont'd)

ΣΥΝΟΠΤΙΚΟΣ ΠΙΝΑΚΑΣ Χ(συνέχ.). ΑΡΙΘΜΟΣ ΦΟΙΤΗΤΩΝ ΤΡΙΤΟΒΑΘΜΙΑΣ ΕΚΠΑΙΔΕΥΣΗΣ ΣΤΗΝ ΚΥΠΡΟ ΚΑΙ ΣΤΟ ΕΞΩΤΕΡΙΚΟ, 1985/86-2005/06

SUMMARY TABLE X(cont'd). NUMBER OF STUDENTS IN TERTIARY EDUCATION IN CYPRUS AND ABROAD, 1985/86-2005/06

Ακαδημαϊκό έτος και φύλο	Φοιτητές στην Κύπρο Students in Cyprus			Κύπριοι φοιτητές στο εξωτερικό Cypriot students abroad	Σύνολο <i>Κυπρίων</i> φοιτητών στην Κύπρο και στο εξωτερικό Total <i>Cypriot</i> students in Cyprus and abroad	Σύνολο φοιτητών στην Κύπρο και στο εξωτερικό Total students in Cyprus and abroad	Academic year and sex
	Σύνολο Total	Κύπριοι φοιτητές Cypriot students	Ξένοι φοιτητές Foreign students				
1995/96 Σύνολο	8.874	7.363	1.511	9.213	16.576	18.087	1995/96 Total
Άντρες	3.617	2.572	1.045	5.127	7.699	8.744	Men
Γυναίκες	5.257	4.791	466	4.086	8.877	9.343	Women
1996/97 Σύνολο	9.982	8.307	1.675	9.813	18.120	19.795	1996/97 Total
Άντρες	4.423	3.342	1.081	5.238	8.580	9.661	Men
Γυναίκες	5.559	4.965	594	4.575	9.540	10.134	Women
1997/98 Σύνολο	10.527	8.786	1.741	10.815	19.601	21.342	1997/98 Total
Άντρες	4.619	3.550	1.069	5.472	9.022	10.091	Men
Γυναίκες	5.908	5.236	672	5.343	10.579	11.251	Women
1998/99 Σύνολο	10.842	8.982	1.860	12.488	21.470	23.330	1998/99 Total
Άντρες	4.767	3.641	1.126	6.183	9.824	10.950	Men
Γυναίκες	6.075	5.341	734	6.305	11.646	12.380	Women
1999/00 Σύνολο	10.414	8.389	2.025	12.147	20.536	22.561	1999/00 Total
Άντρες	4.469	3.227	1.242	5.694	8.921	10.163	Men
Γυναίκες	5.945	5.162	783	6.453	11.615	12.398	Women
2000/01 Σύνολο	11.934	9.462	2.472	13.650	23.112	25.584	2000/01 Total
Άντρες	5.011	3.512	1.499	6.192	9.704	11.203	Men
Γυναίκες	6.923	5.950	973	7.458	13.408	14.381	Women
2001/02 Σύνολο	13.894	10.836	3.058	14.882	25.718	28.776	2001/02 Total
Άντρες	6.280	4.356	1.924	6.683	11.039	12.963	Men
Γυναίκες	7.614	6.480	1.134	8.199	14.679	15.813	Women
2002/03 Σύνολο	18.272	12.990	5.282	16.374	29.364	34.646	2002/03 Total
Άντρες	9.228	5.142	4.086	7.536	12.678	16.764	Men
Γυναίκες	9.044	7.848	1.196	8.838	16.686	17.882	Women
2003/04 Σύνολο	20.849	14.170	6.679	17.631	31.801	38.480	2003/04 Total
Άντρες	10.859	5.641	5.218	8.210	13.851	19.069	Men
Γυναίκες	9.990	8.529	1.461	9.421	17.950	19.411	Women
2004/05 Σύνολο	20.078	15.177	4.901	19.400	34.577	39.478	2004/05 Total
Άντρες	9.636	6.280	3.356	9.104	15.384	18.740	Men
Γυναίκες	10.442	8.897	1.545	10.296	19.193	20.738	Women
2005/06 Σύνολο	20.587	14.957	5.630	20.969	35.926	41.556	2005/06 Total
Άντρες	10.116	5.936	4.180	9.841	15.777	19.957	Men
Γυναίκες	10.471	9.021	1.450	11.128	20.149	21.599	Women

**ΣΥΝΟΠΤΙΚΟΣ ΠΙΝΑΚΑΣ XI. ΣΠΟΥΔΑΣΤΕΣ ΤΡΙΤΟΒΑΘΜΙΑΣ ΕΚΠΑΙΔΕΥΣΗΣ ΑΝΑ 100.000
ΚΑΤΟΙΚΟΥΣ 1970-2005**

SUMMARY TABLE XI. TERTIARY STUDENTS PER 100.000 INHABITANTS, 1970-2005

Έτος Year	Άντρες-Men			Γυναίκες-Women			Σύνολο-Total		
	Στην Κύπρο Local	Στο εξωτερικό Abroad	Σύνολο Total	Στην Κύπρο Local	Στο εξωτερικό Abroad	Σύνολο Total	Στην Κύπρο Local	Στο εξωτερικό Abroad	Σύνολο Total
1970	221	2.814	3.035	142	882	1.024	181	1.834	2.015
1975	169	2.945	3.114	139	1.781	1.920	154	2.362	2.516
1980	446	2.912	3.358	312	1.743	2.055	379	2.323	2.702
1981	476	2.780	3.256	288	1.725	2.013	381	2.249	2.630
1982	390	2.683	3.073	298	1.517	1.815	344	2.097	2.441
1984	535	2.299	2.834	424	1.477	1.901	479	1.886	2.365
1985	600	2.329	2.929	551	1.461	2.012	575	1.894	2.469
1986	658	2.249	2.907	583	1.441	2.024	621	1.843	2.464
1987	775	2.126	2.901	751	1.377	2.128	763	1.750	2.513
1988	858	2.036	2.894	943	1.310	2.253	900	1.672	2.572
1989	929	1.923	2.852	1.114	1.200	2.314	1.022	1.560	2.582
1990	1.086	1.844	2.930	1.146	1.234	2.380	1.116	1.538	2.654
1991	1.004	1.851	2.855	970	1.265	2.235	987	1.557	2.544
1992	1.029	1.725	2.754	994	1.205	2.199	1.011	1.464	2.475
1993	995	1.609	2.604	1.132	1.195	2.327	1.064	1.401	2.464
1994	1.060	1.597	2.657	1.344	1.216	2.560	1.203	1.405	2.608
1995	1.114	1.578	2.692	1.586	1.232	2.818	1.352	1.404	2.756
1996	1.344	1.591	2.935	1.649	1.357	3.006	1.498	1.473	2.971
1997	1.387	1.643	3.030	1.727	1.561	3.288	1.559	1.602	3.161
1998	1.417	1.838	3.256	1.753	1.819	3.572	1.588	1.829	3.417
1999	1.316	1.676	2.992	1.694	1.839	3.534	1.508	1.759	3.267
2000	1.462	1.805	3.267	1.951	2.104	4.055	1.711	1.957	3.668
2001	1.817	1.931	3.748	2.125	2.282	4.407	1.974	2.109	4.083
2002	2.632	2.149	4.781	2.481	2.425	4.906	2.555	2.290	4.845
2003	3.023	2.285	5.308	2.692	2.539	5.231	2.855	2.414	5.269
2004	2.610	2.466	5.076	2.748	2.710	5.458	2.680	2.590	5.270
2005	2.677	2.605	5.282	2.695	2.864	5.559	2.686	2.736	5.422

Σημείωση: Τα στοιχεία από το 1993 μέχρι το 1999 αναθεωρήθηκαν με βάση τα αποτελέσματα της Απογραφής Πληθυσμού του 2001.

Note: Data from 1993 to 1999 were revised on the basis of the 2001 Census of Population.

ΣΥΝΟΠΤΙΚΟΣ ΠΙΝΑΚΑΣ XII. ΑΝΩΤΑΤΟ ΜΟΡΦΩΤΙΚΟ ΕΠΙΠΕΔΟ ΓΙΑ ΑΤΟΜΑ ΗΛΙΚΙΑΣ 20 ΕΤΩΝ ΚΑΙ ΑΝΩ

SUMMARY TABLE XII. HIGHEST EDUCATIONAL ATTAINMENT FOR PERSONS 20 YEARS OF AGE AND OVER

(α) Για τις χρονιές 1946-1991

(α) For the years 1946-1991

Έτος Year	Φύλο	Μη φοιτήσαντες σε σχολεία Never attended school	Δημοτικό σχολείο ⁽¹⁾ Primary school ⁽¹⁾	Μέση (Γενική και Τεχνική) Secondary (General and Technical)	Τριτοβάθμια Tertiary	Σύνολο Total	%
							Sex
1946	Σύνολο	41	51	7	1	100	Total
	Άντρες	23	65	11	1	100	Men
	Γυναίκες	59	36	5	0	100	Women
1960	Σύνολο	25	59	15	1	100	Total
	Άνδρες	12	65	21	2	100	Men
	Γυναίκες	36	52	11	1	100	Women
1976	Σύνολο	13	53	25	9	100	Total
	Άνδρες	6	53	30	11	100	Men
	Γυναίκες	21	53	20	6	100	Women
1980	Σύνολο	8	55	29	8	100	Total
	Άντρες	3	53	34	10	100	Men
	Γυναίκες	14	55	25	6	100	Women
1984	Σύνολο	8	45	34	13	100	Total
	Άντρες	3	42	38	17	100	Men
	Γυναίκες	13	47	31	9	100	Women
1987	Σύνολο	6	46	34	14	100	Total
	Άντρες	2	44	38	16	100	Men
	Γυναίκες	10	48	30	12	100	Women
1989	Σύνολο	6	45	35	14	100	Total
	Άντρες	2	44	38	16	100	Men
	Γυναίκες	9	47	32	12	100	Women
1991	Σύνολο	6	39	40	15	100	Total
	Άντρες	2	36	45	17	100	Men
	Γυναίκες	10	41	36	13	100	Women

(Συνεχίζεται-Cont'd)

ΣΥΝΟΠΤΙΚΟΣ ΠΙΝΑΚΑΣ XII(συνέχ.). ΑΝΩΤΑΤΟ ΜΟΡΦΩΤΙΚΟ ΕΠΙΠΕΔΟ ΓΙΑ ΑΤΟΜΑ ΗΛΙΚΙΑΣ 20 ΕΤΩΝ ΚΑΙ ΑΝΩ

SUMMARY TABLE XII(cont 'd). HIGHEST EDUCATIONAL ATTAINMENT FOR PERSONS 20 YEARS OF AGE AND OVER

(β) Για τις χρονιές 1992-2006

(b) For the years 1992-2006

%

Έτος Year	Φύλο	Δε φοίτησαν/τελείωσαν το Δημοτικό Not attended/completed Primary	Δημοτικό σχολείο ⁽²⁾ Primary school ⁽²⁾	Μέση (Γενική και Τεχνική) Secondary (General and Technical)	Τριτοβάθμια Tertiary	Σύνολο Total	Sex
1992	Σύνολο	16	28	38	18	100	Total
	Άντρες	10	29	42	19	100	Men
	Γυναίκες	21	29	34	16	100	Women
1997	Σύνολο	15	28	40	17	100	Total
	Άντρες	10	29	44	17	100	Men
	Γυναίκες	19	28	37	16	100	Women
2001	Σύνολο	9	23	43	25	100	Total
	Άντρες	6	22	47	25	100	Men
	Γυναίκες	13	23	40	24	100	Women
2003	Σύνολο	12	20	43	25	100	Total
	Άντρες	7	21	45	27	100	Men
	Γυναίκες	15	20	42	23	100	Women
2004	Σύνολο	10	20	45	25	100	Total
	Άντρες	6	21	47	26	100	Men
	Γυναίκες	13	20	43	24	100	Women
2005	Σύνολο	7	21	47	25	100	Total
	Άντρες	5	21	49	25	100	Men
	Γυναίκες	10	21	44	25	100	Women
2006	Σύνολο	7	19	47	27	100	Total
	Άντρες	4	20	50	26	100	Men
	Γυναίκες	10	19	44	27	100	Women

⁽¹⁾ Συμπεριλαμβάνει επίσης αυτούς που φοίτησαν στο δημοτικό αλλά δεν το τελείωσαν.

⁽¹⁾ Includes also those that have attended primary schools but have not completed it.

⁽²⁾ Συμπεριλαμβάνει μόνο αυτούς που έχουν σαν ανώτατο μορφωτικό επίπεδο το δημοτικό (συμπληρωμένο).

⁽²⁾ Includes only those that have as their highest educational attainment the primary level (completed)

ΣΥΝΟΠΤΙΚΟΣ ΠΙΝΑΚΑΣ XIII. ΠΟΣΟΣΤΑ ΣΥΜΜΕΤΟΧΗΣ ΤΟΥ ΠΛΗΘΥΣΜΟΥ ΗΛΙΚΙΑΣ 15 ΚΑΙ ΑΝΩ ΣΤΗΝ ΕΚΠΑΙΔΕΥΣΗ Ή ΣΕ ΠΡΟΓΡΑΜΜΑΤΑ ΚΑΤΑΡΤΙΣΗΣ ΚΑΤΑ ΗΛΙΚΙΑΚΗ ΟΜΑΔΑ ΚΑΙ ΦΥΛΟ, 2005

SUMMARY TABLE

XIII. PARTICIPATION RATES OF THE POPULATION AGED 15 AND OVER IN EDUCATION OR TRAINING BY AGE GROUP AND SEX, 2005

%

Ηλικιακή ομάδα Age group	Άντρες Men	Γυναίκες Women	Σύνολο Total
15-19	73,9	77,3	75,8
20-24	23,7	24,6	24,2
25-29	11,7	12,5	12,1
30-34	7,5	10,3	8,9
35-39	6,1	6,9	6,5
40-44	4,0	5,2	4,6
45-49	4,1	4,8	4,4
50-54	3,3	3,7	3,5
55-59	2,8	2,4	2,6
60-64	1,1	1,3	1,2
65+	0,7	0,6	0,7
25-64	5,4	6,3	5,9
Σύνολο Total	11,2	12,5	11,9

Σημείωση: Η συμμετοχή αναφέρεται στις 4 εβδομάδες πριν την έρευνα.

Note: Participation refers to the 4 weeks prior to the survey.

Πηγή: Έρευνα Εργατικού Δυναμικού, 2005 (Μέσος όρος έτους)

Sources: Labour Force Survey, 2005 (Year average)

ΣΥΝΟΠΤΙΚΟΣ ΠΙΝΑΚΑΣ ΧΙΥ. ΑΛΦΑΒΗΤΙΣΜΟΣ 1946-2001
SUMMARY TABLE XIV. LITERACY RATES, 1946-2001

(%)

Έτος Year	Εναλφάβητοι - Literate			Αναλφάβητοι - Illiterate		
	Σύνολο Total	Άντρες Men	Γυναίκες Women	Σύνολο Total	Άντρες Men	Γυναίκες Women
1946	67	81	53	33	19	47
1960	82	91	73	18	9	27
1973	85	94	77	15	6	23
1976	90	96	85	10	4	15
1980	93	98	88	7	2	12
1984	93	97	87	7	3	13
1987	94	98	91	6	2	9
1989	95	98	92	5	2	8
1991	94	98	90	6	2	10
1992	94	98	90	6	2	10
2001	97	99	95	3	1	5

Σημείωση: Για τα έτη 1946 και 1960, ο αλφαριθμητισμός αναφέρεται για τα άτομα ηλικίας 7 ετών και άνω, για τα έτη 1973 και 1976, 10 ετών και άνω και για τα υπόλοιπα έτη καλύπτει ηλικίες 15 ετών και άνω.

Note: For the years 1946 and 1960, literacy refers to persons over 7 years of age, for 1973 and 1976, over 10 years of age and for the rest of the years it covers ages of 15 years and over.

ΣΥΝΟΠΤΙΚΟΣ ΠΙΝΑΚΑΣ XV. ΔΗΜΟΣΙΕΣ ΔΑΠΑΝΕΣ ΣΤΗΝ ΕΚΠΑΙΔΕΥΣΗ ΚΑΙ ΠΟΣΟΣΤΟ ΣΤΟ ΔΕΠ ΚΑΙ ΣΤΟΝ ΠΡΟΫΠΟΛΟΓΙΣΜΟ, 1970-2006

SUMMARY TABLE XV. PUBLIC EXPENDITURE ON EDUCATION AS % OF GDP AND BUDGET, 1970-2006

Έτος	Προϋπολο- γισμός (£εκ.)	Α.Ε.Π. (£εκ.)	Δημόσιες Δαπάνες στην Εκπαίδευσης (£εκ.)	% στον Προϋπο- λογισμό	% στο Α.Ε.Π.
Year	Budget (£mn)	G.D.P. (£mn)	Public Expenditure on Education (£mn)	% of Budget	% of G.D.P.
1970	40,6	226,6	6,6	16,3	2,9
1971	46,9	261,5	7,2	15,4	2,7
1972	55,5	297,1	8,3	15,0	2,8
1973	70,1	329,9	10,2	14,6	3,1
1974	71,5	304,6	11,6	16,2	3,8
1975	79,6	257,0	11,4	14,3	4,4
1976	88,2	333,9	12,9	14,6	3,9
1977	101,0	423,1	14,7	14,6	3,5
1978	138,7	506,6	17,3	12,5	3,4
1979	175,5	629,8	22,2	12,6	3,5
1980	232,0	760,4	27,5	11,8	3,6
1981	264,1	876,0	34,7	13,1	4,0
1982	310,1	1.024,9	40,7	13,1	4,0
1983	370,7	1.136,7	46,7	12,6	4,1
1984	406,0	1.337,4	50,9	12,5	3,8
1985	474,3	1.482,2	56,7	12,0	3,8
1986	495,1	1.599,7	60,5	12,2	3,8
1987	573,9	1.781,1	65,5	11,4	3,7
1988	674,2	1.992,4	72,7	10,8	3,6
1989	706,4	2.256,4	80,2	11,4	3,6
1990	807,2	2.555,7	100,3	12,4	3,9
1991	921,5	2.674,7	104,6	11,4	3,9
1992	951,7	3.102,9	130,2	13,7	4,2
1993	1.087,2	3.274,6	149,5	13,8	4,6
1994	1.263,6	3.650,7	174,5	13,8	4,8
1995	1.322,3	4.006,6	193,4	14,6	4,8
1996	1.488,4	4.159,6	208,8	14,0	5,0
1997	1.574,6	4.373,1	247,7	15,7	5,7
1998	1.723,7	4.697,8	271,6	15,8	5,8
1999	1.836,6	5.030,4	284,6	15,5	5,7
2000	2.096,8	5.511,8	309,4	14,8	5,6
2001	2.364,3	5.876,9	370,7	15,7	6,3
2002	2.583,2	6.162,3	423,1	16,4	6,9
2003	3.089,4	6.805,1	504,1	16,3	7,4
2004	3.180,8	7.254,9	499,3	15,7	6,9
2005	3.426,4	7.861,6	548,5	16,0	7,0
2006 ⁽¹⁾	3.673,6	8.361,7	579,3	15,8	6,9

(1) Προκαταρκτικά

(1) Provisional

ΣΥΝΟΠΤΙΚΟΣ ΠΙΝΑΚΑΣ XVI. ΣΥΓΚΡΙΣΗ ΔΕΙΚΤΩΝ ΕΚΠΑΙΔΕΥΣΗΣ ΜΕΤΑΞΥ ΧΩΡΩΝ ΤΗΣ ΕΥΡΩΠΗΣ
SUMMARY TABLE XVI. COMPARISON OF EDUCATION INDICATORS BETWEEN EUROPEAN COUNTRIES

Χώρα Country	Ποσοστό νέων στις ηλικίες 20-24 χρονών με μορφωτικό επίπεδο τουλάχιστον το Λύκειο, 2006 ⁽¹⁾ Percentage of young people in the ages 20-24 with highest educational attainment at least Upper Secondary level, 2006 ⁽¹⁾	Ποσοστό των ατόμων ηλικίας 25-64 χρονών με μορφωτικό επίπεδο τουλάχιστον το Λύκειο, 2006 ⁽³⁾ Percentage of the population aged 25-64 having completed at least Upper Secondary level, 2006 ⁽³⁾	Πρόωρα αποσυρθέντες από το σχολείο, 2006 ^(1,4) Early school leavers, 2006 ^(1,4)		Ποσοστό πληθυσμού στις ηλικίες 25-64 με προσόντα τριτοβάθμιας εκπαίδευσης, 2006 ⁽³⁾ Percentage of people between ages 25-64 with tertiary education qualifications, 2006 ⁽³⁾		Δια Βίου Μάθηση, 2006 ^(1,5) Lifelong Learning, 2006 ^(1,5)	Ποσοστό φοιτητών που σπουδάζουν σε άλλη Ευρωπαϊκή χώρα (EU-25, EEA ή Υποψήφια χώρα), 2005 ⁽³⁾ Percentage of students studying in another EU-25, EEA or Candidate country, 2005 ⁽³⁾	Δημόσιες δαπάνες για την εκπαίδευση σαν ποσοστό στο ΑΕΠ, 2004 ⁽³⁾ Public expenditure on education as a percentage of GDP, 2004 ⁽³⁾						
	Άντρες Men	Γυναίκες Women	Σύνολο Total	Άντρες Men	Γυναίκες Women	Σύνολο Total	Άντρες Men	Γυναίκες Women	Σύνολο Total						
Κύπρος Cyprus	76,1	90,7	83,7	71,0	68,2	69,5	23,5	9,2	16,0	30,9	30,2	30,5	7,1	56,5	6,7
ΕΕ15 EU 15	71,5	78,2	74,8	68,3	65,1	66,7	19,4	14,5	17,0	24,9	24,0	24,4	11,1	..	5,0
ΕΕ27 EU 27	74,8	80,7	77,8	71,6	68,3	70,0	17,5	13,2	15,3	22,9	22,8	22,8	9,6	2,2	5,1
Αυστρία Austria	84,9	86,7	85,8	86,6	74,2	80,3	9,3	9,8	9,6	20,4	14,9	17,6	13,1	4,4	5,5
Βέλγιο Belgium	79,1	85,6	82,4	66,9	67,0	66,9	14,9	10,2	12,6	30,5	33,0	31,8	7,5	2,6	6,0
Βουλγαρία Bulgaria	80,0	81,1	80,5	75,4	75,5	75,5	18,2	17,9	18,0	17,2	26,5	21,9	1,3	8,7	4,6
Γαλλία France	80,0	84,3	82,1	68,7	65,1	66,9	15,1	11,2	13,1	24,0	26,8	25,5	7,5	2,0	5,8
Γερμανία Germany	69,8	73,5	71,6	86,5	80,0	83,3	13,9	13,6	13,8	27,7	19,9	23,8	7,5	2,2	4,6
Δανία Denmark	73,4	81,5	77,4	83,4	79,8	81,6	12,8	9,1	10,9	32,4	37,0	34,7	29,2	2,3	8,5

(Συνέχεια-Cont'd)

ΣΥΝΟΠΤΙΚΟΣ ΠΙΝΑΚΑΣ XVI(συνέχ.). ΣΥΓΚΡΙΣΗ ΔΕΙΚΤΩΝ ΕΚΠΑΙΔΕΥΣΗΣ ΜΕΤΑΞΥ ΧΩΡΩΝ ΤΗΣ ΕΥΡΩΠΗΣ
SUMMARY TABLE XVI(cont'd). COMPARISON OF EDUCATION INDICATORS BETWEEN EUROPEAN COUNTRIES

Χώρα Country	Ποσοστό νέων στις ηλικίες 20-24 χρονών με μορφωτικό επίπεδο τουλάχιστον το Λύκειο, 2006 ⁽¹⁾ Percentage of young people in the ages 20-24 with highest educational attainment at least Upper Secondary level, 2006 ⁽¹⁾		Ποσοστό των ατόμων ηλικίας 25-64 χρονών με μορφωτικό επίπεδο τουλάχιστον το Λύκειο, 2006 ⁽³⁾ Percentage of the population aged 25-64 having completed at least Upper Secondary level, 2006 ⁽³⁾		Πρόωρα αποσυρθέντες από το σχολείο, 2006 ^(1,4) Early school leavers, 2006 ^(1,4)		Ποσοστό πληθυσμού στις ηλικίες 25-64 με πρόσοντα τριτοβάθμιας εκπαίδευσης, 2006 ⁽³⁾ Percentage of people between ages 25-64 with tertiary education qualifications, 2006 ⁽³⁾		Δια Βίου Μάθηση, 2006 ^(1,5) Lifelong Learning, 2006 ^(1,5)	Ποσοστό φοιτητών που σπουδάζουν σε άλλη Ευρωπαϊκή χώρα (EU-25, EEA ή Υποψήφια χώρα), 2005 ⁽³⁾ Percentage of students studying in another EU-25, EEA or Candidate country, 2005 ⁽³⁾	Δημόσιες δαπάνες για την εκπαίδευση σαν ποσοστό στο ΑΕΠ, 2004 ⁽³⁾ Public expenditure on education as a percentage of GDP, 2004 ⁽³⁾				
	Άντρες Men	Γυναίκες Women	Σύνολο Total	Άντρες Men	Γυναίκες Women	Σύνολο Total	Άντρες Men	Γυναίκες Women				Σύνολο Total			
Ελβετία Switzerland	80,3 ⁽⁶⁾	84,7 ⁽⁶⁾	82,5 ⁽⁶⁾	89,9 ⁽⁶⁾	83,8 ⁽⁶⁾	86,9 ⁽⁶⁾	8,7	6,9	7,8	38,5	21,2	29,8	..	-	6,0
Ελλάδα Greece	75,5	86,6	81,0	58,3	59,7	59,0	20,7	11,0	15,9	22,2	20,8	21,5	1,9	5,9	4,2
Εσθονία Estonia	74,1	89,8	82,0	85,8	90,9	88,5	19,6	10,7	13,2	27,2	38,7	33,2	6,5	3,6	5,1
Ην.Βασίλειο Un.Kingdom	77,3	80,3	78,8	76,4	68,7	72,6	14,6	11,4	13,0	30,3	28,5	29,4	26,6	0,4	5,3
Ιρλανδία Ireland	81,8	89,1	85,4	62,9	69,4	66,2	15,6	9,0	12,3	27,5	32,5	30,0	7,5	8,8	4,8
Ισλανδία Iceland	44,5 ⁽⁶⁾	57,7 ⁽⁶⁾	50,8 ⁽⁶⁾	68,2 ⁽⁶⁾	58,9 ⁽⁶⁾	63,6 ⁽⁶⁾	30,5	22,0	26,3	18,7	24,6	21,6	25,7 ⁽⁶⁾	17,0	7,6
Ισπανία Spain	54,6	69,0	61,6	49,2	49,7	49,4	35,8	23,8	29,9	29,8	30,0	29,9	10,4	1,1	4,3
Ιταλία Italy	71,7	79,4	75,5	50,9	51,7	51,3	24,3	17,3	20,8	12,1	13,7	12,9	6,1	1,5	4,6
Λετονία Latvia	75,9	86,2	81,0	80,2	88,3	84,5	21,6	16,1	19,0	16,0	25,7	21,1	6,9	1,6	5,1

(Συνέχεια-Cont'd)

ΣΥΝΟΠΤΙΚΟΣ ΠΙΝΑΚΑΣ XVI(συνέχ.). ΣΥΓΚΡΙΣΗ ΔΕΙΚΤΩΝ ΕΚΠΑΙΔΕΥΣΗΣ ΜΕΤΑΞΥ ΧΩΡΩΝ ΤΗΣ ΕΥΡΩΠΗΣ
SUMMARY TABLE XVI(cont'd). COMPARISON OF EDUCATION INDICATORS BETWEEN EUROPEAN COUNTRIES

Χώρα Country	Ποσοστό νέων στις ηλικίες 20-24 χρονών με μορφωτικό επίπεδο τουλάχιστον το Λύκειο, 2006 ⁽¹⁾	Ποσοστό των ατόμων ηλικίας 25-64 χρονών με μορφωτικό επίπεδο τουλάχιστον το Λύκειο, 2006 ⁽³⁾	Πρόωρα αποσυρθέντες από το σχολείο, 2006 ^(1,4)		Ποσοστό πληθυσμού στις ηλικίες 25-64 με πρόσοντα τριτοβάθμιας εκπαίδευσης, 2006 ⁽³⁾	Δια Βίου Μάθηση, 2006 ^(1,5)	Ποσοστό φοιτητών που σπουδάζουν σε άλλη Ευρωπαϊκή χώρα (EU-25, EEA ή Υποψήφια χώρα), 2005 ⁽³⁾	Δημόσιες δαπάνες για την εκπαίδευση σαν ποσοστό στο ΑΕΠ, 2004 ⁽³⁾							
	Percentage of young people in the ages 20-24 with highest educational attainment at least Upper Secondary level, 2006 ⁽¹⁾	Percentage of the population aged 25-64 having completed at least Upper Secondary level, 2006 ⁽³⁾	Άντρες Men	Γυναίκες Women					Σύνολο Total	Percentage of people between ages 25-64 with tertiary education qualifications, 2006 ⁽³⁾	Lifelong Learning, 2006 ^(1,5)	Percentage of students studying in another EU-25, EEA or Candidate country, 2005 ⁽³⁾	Public expenditure on education as a percentage of GDP, 2004 ⁽³⁾		
Λιθουανία Lithuania	85,3	91,2	88,2	86,7	89,8	88,3	13,3	7,0	10,3	22,4	30,7	26,8	4,9	2,5	5,2
Λουξεμβούργο Luxembourg	64,0	74,5	69,3	68,9	62,1	65,5	20,9	14,0	17,4	25,7	22,3	24,0	8,2	:	3,9
Μάλτα Malta	48,1	52,8	50,4	31,7	21,2	26,5	44,6	38,8	41,7	12,4	11,7	12,0	5,5	7,9	5,0
Νορβηγία Norway	91,2	95,4	93,3	88,5	88,3	88,4	7,4	4,3	5,9	30,6	36,7	33,6	18,7	4,8	7,6
Ολλανδία Netherlands	69,9	79,6	74,7	75,1	69,6	72,4	15,1	10,7	12,9	31,0	27,5	29,3	15,6	1,2	5,2
Ουγγαρία Hungary	81,2	84,7	82,9	81,7	74,6	78,1	14,0	10,7	12,4	16,3	19,0	17,7	3,8	1,5	5,4
Πολωνία Poland	89,6	93,8	91,7	86,5	85,1	85,8	7,2	3,8	5,6	15,7	20,0	17,9	4,7	1,3	5,4
Πορτογαλία Portugal	40,8	58,6	49,6	25,4	29,8	27,6	46,4	31,8	39,2	8,4	15,6	13,5	3,8	3,0	5,3
Ρουμανία Romania	76,6	77,8	77,2	79,4	69,1	74,2	19,1	18,9	19,0	12,1	11,3	11,7	1,3	2,3	3,3

(Συνέχεια-Cont'd)

ΣΥΝΟΠΤΙΚΟΣ ΠΙΝΑΚΑΣ XVI(συνέχ.). ΣΥΓΚΡΙΣΗ ΔΕΙΚΤΩΝ ΕΚΠΑΙΔΕΥΣΗΣ ΜΕΤΑΞΥ ΧΩΡΩΝ ΤΗΣ ΕΥΡΩΠΗΣ
SUMMARY TABLE XVI(cont'd.). COMPARISON OF EDUCATION INDICATORS BETWEEN EUROPEAN COUNTRIES

Χώρα Country	Ποσοστό νέων στις ηλικίες 20-24 χρονών με μορφωτικό επίπεδο τουλάχιστον το Λύκειο, 2006 ⁽¹⁾ Percentage of young people in the ages 20-24 with highest educational attainment at least Upper Secondary level, 2006 ⁽¹⁾		Ποσοστό των ατόμων ηλικίας 25-64 χρονών με μορφωτικό επίπεδο τουλάχιστον το Λύκειο, 2006 ⁽³⁾ Percentage of the population aged 25-64 having completed at least Upper Secondary level, 2006 ⁽³⁾		Πρόωρα αποσυρθέντες από το σχολείο, 2006 ^(1,4) Early school leavers, 2006 ^(1,4)		Ποσοστό πληθυσμού στις ηλικίες 25-64 με πρόσοντα τριτοβάθμιας εκπαίδευσης, 2006 ⁽³⁾ Percentage of people between ages 25-64 with tertiary education qualifications, 2006 ⁽³⁾		Δια Βίου Μάθηση, 2006 ^(1,5)	Ποσοστό φοιτητών που σπουδάζουν σε άλλη Ευρωπαϊκή χώρα (EU-25, EEA ή Υποψήφια χώρα), 2005 ⁽³⁾ Percentage of students studying in another EU-25, EEA or Candidate country, 2005 ⁽³⁾	Δημόσιες δαπάνες για την εκπαίδευση σαν ποσοστό στο ΑΕΠ, 2004 ⁽³⁾ Public expenditure on education as a percentage of GDP, 2004 ⁽³⁾	
	Άντρες Men	Γυναίκες Women	Σύνολο Total	Άντρες Men	Γυναίκες Women	Σύνολο Total	Άντρες Men	Γυναίκες Women	Σύνολο Total	Δια Βίου Μάθηση, 2006 ^(1,5)	Ποσοστό φοιτητών που σπουδάζουν σε άλλη Ευρωπαϊκή χώρα (EU-25, EEA ή Υποψήφια χώρα), 2005 ⁽³⁾ Percentage of students studying in another EU-25, EEA or Candidate country, 2005 ⁽³⁾	Δημόσιες δαπάνες για την εκπαίδευση σαν ποσοστό στο ΑΕΠ, 2004 ⁽³⁾ Public expenditure on education as a percentage of GDP, 2004 ⁽³⁾
Σλοβακία Slovak Republic	91,2	91,7	91,5	91,9	85,7	88,0	7,3	5,5	6,4	4,3	8,6	4,2
Σλοβενία Slovenia	87,7	91,4	89,4	83,8	79,3	81,6	6,9	3,3	5,2	15,0	2,0	6,0
Σουηδία Sweden	84,5	88,6	86,5	82,1	86,1	84,1	13,3	10,7	12,0	32,1 ⁽⁶⁾	2,2	7,4
Τσεχία Czech Republic	91,1	92,4	91,8	93,7	86,8	90,3	5,7	5,4	5,5	5,6	1,8	4,4
Φινλανδία Finland	82,3	87,0	84,7	77,5	81,8	79,6	10,4	6,4	8,3	23,1	2,6	6,4

Πηγή / Source:

⁽¹⁾ Structural Indicators, Eurostat, 2007

⁽²⁾ Key Data on Education in Europe, Eurydice, Eurostat

⁽³⁾ Eurostat database, September 2006, Eurostat

Σημείωση/Note:

⁽⁴⁾ Ποσοστό του πληθυσμού ηλικίας 18-24 με ανώτατο μορφωτικό επίπεδο το γυμνάσιο -3 χρόνια- και τώρα δεν φοιτά σε σχολείο

⁽⁵⁾ Ποσοστό του πληθυσμού ηλικίας 18-24 με ανώτερο μορφωτικό επίπεδο το γυμνάσιο -3 χρόνια- και τώρα δεν φοιτά σε σχολείο

⁽⁶⁾ Δια βίου μάθηση αναφέρεται στο ποσοστό των ατόμων ηλικίας 25-64 οι οποίοι συμμετέχουν σε προγράμματα μάθησης στην κανονική ή μη-κανονική εκπαίδευση, κατά τη διάρκεια των 4 εβδομάδων πριν την έρευνα (Έρευνα Εργατικού Δυναμικού)

⁽⁷⁾ Lifelong learning refers to the percentage of the persons aged 25-64 who participate in learning activities in formal or non-formal education during the 4 weeks preceding the survey (Labour Force Survey).

⁽⁸⁾ Data refer to 2005

⁽⁹⁾ Τα στοιχεία αναφέρονται στο 2005

Μ Ε Ρ Ο Σ Α

**ΠΡΟΔΗΜΟΤΙΚΗ ΕΚΠΑΙΔΕΥΣΗ,
ΣΧΟΛΙΚΟ ΕΤΟΣ, 2005/2006**

P A R T A

**PRE-PRIMARY EDUCATION,
SCHOOL YEAR, 2005/2006**

ΠΡΟΔΗΜΟΤΙΚΗ ΕΚΠΑΙΔΕΥΣΗ
PRE-PRIMARY EDUCATION

ΠΙΝΑΚΑΣ 1. ΣΧΟΛΕΙΑ, ΠΑΙΔΙΑ ΚΑΙ ΔΙΔΑΚΤΙΚΟ ΠΡΟΣΩΠΙΚΟ, ΚΑΤΑ ΕΠΙΠΕΔΟ ΚΑΙ ΤΥΠΟ ΣΧΟΛΕΙΟΥ, 2005/2006
TABLE 1. SCHOOLS, CHILDREN AND TEACHING PERSONNEL BY LEVEL AND TYPE OF SCHOOL, 2005/2006

Επίπεδο και τύπος σχολείου	Σχολεία Schools	Παιδιά Children		Διδακτικό προσωπικό (Πλήρη και Μερική Απασχ.) Teaching Personnel (Full and Part Time)			Διδακτικό προσωπικό (ΠΠΑ) ⁽¹⁾ Teaching Personnel (FTE) ⁽¹⁾	Παιδιά ανά δάσκαλο Children/ teacher ratio	Level and type of school
		Αγόρια Boys	Κορίτσια Girls	Σύνολο Total	Άντρες Males	Γυναίκες Females			
ΝΗΠΙΑΓΩΓΕΙΑ	443	10.131	9.354	19.485	24	1.439	1.463	1.302	KINDERGARTEN
Δημόσια	242	5.110	4.739	9.849	3	747	750	621	Public
Κοινοτικά	65	977	856	1.833	1	102	103	96	Communal
Ιδιωτικά	136	4.044	3.759	7.803	20	590	610	585	Private
ΠΑΙΔΟΚΟΜΙΚΟΙ ΣΤΑΘΜΟΙ	239	3.834	3.238	7.072	10	653	663	646	DAY NURSERY SCHOOLS
Δημόσιοι	12	239	213	452	0	54	54	54	Public
Κοινοτικοί	46	764	602	1.366	0	147	147	142	Communal
Ιδιωτικοί	181	2.831	2.423	5.254	10	452	462	450	Private
ΣΥΝΟΛΟ	682	13.965	12.592	26.557	34	2.092	2.126	1.948	TOTAL

(1) ΠΠΑ: Ισοδύναμο Πλήρους Απασχόλησης

(1) FTE: Full Time Equivalent

ΠΡΟΔΗΜΟΤΙΚΗ ΕΚΠΑΙΔΕΥΣΗ
PRE-PRIMARY EDUCATION

ΠΙΝΑΚΑΣ 2. ΣΧΟΛΕΙΑ, ΠΑΙΔΙΑ ΚΑΙ ΔΙΔΑΚΤΙΚΟ ΠΡΟΣΩΠΙΚΟ, ΚΑΤΑ ΕΠΙΠΕΔΟ, ΤΥΠΟ ΣΧΟΛΕΙΟΥ ΚΑΙ ΕΠΑΡΧΙΑ, 2005/2006
TABLE 2. SCHOOLS, CHILDREN AND TEACHING PERSONNEL BY LEVEL, TYPE OF SCHOOL AND DISTRICT, 2005/2006

Επίπεδο και τύπος σχολείου	Δημόσια-Public			Ιδιωτικά-Private			Γενικό σύνολο Grand total			Level and type of school			
	Σχολεία Schools	Παιδιά Children	Διδακτικό προσωπικό (ΠΠΑ) ⁽¹⁾ Teaching Personnel (FTE) ⁽¹⁾	Κοινοτικά-Communal			Ιδιωτικά-Private						
				Σχολεία Schools	Παιδιά Children	Διδακτικό προσωπικό (ΠΠΑ) ⁽¹⁾ Teaching Personnel (FTE) ⁽¹⁾	Σχολεία Schools	Παιδιά Children	Διδακτικό προσωπικό (ΠΠΑ) ⁽¹⁾ Teaching personnel (FTE) ⁽¹⁾				
ΝΗΣΙΑΓΩΓΕΙΑ													
Λευκωσία	92	3.352	233	30	801	51	77	4.629	372	199	8.782	656	KINDERGARTEN
Αστικές	46	2.115	147	18	544	36	71	4.223	341	135	6.882	524	Urban
Αγροτικές	46	1.237	86	12	257	15	6	406	31	64	1.900	132	Rural
Αιμόχωστος	13	731	41	5	279	13	0	0	0	18	1.010	54	Ammochostos
Αγροτικές	13	731	41	5	279	13	0	0	0	18	1.010	54	Rural
Λάρνακα	51	1.906	115	10	263	11	23	1.107	80	84	3.276	206	Larnaca
Αστικές	20	1.001	59	5	146	6	19	897	64	44	2.044	129	Urban
Αγροτικές	31	905	56	5	117	5	4	210	16	40	1.232	77	Rural
Λεμεσός	54	2.516	149	13	317	14	33	1.951	125	100	4.784	288	Lemesos
Αστικές	26	1.695	100	13	317	14	33	1.951	125	72	3.963	239	Urban
Αγροτικές	28	821	49	0	0	0	0	0	0	28	821	49	Rural
Πάφος	32	1.344	83	7	173	7	3	116	8	42	1.633	98	Pafos
Αστικές	14	999	57	5	127	5	3	116	8	22	1.242	70	Urban
Αγροτικές	18	345	26	2	46	2	0	0	0	20	391	28	Rural
Σύνολο	242	9.849	621	65	1.833	96	136	7.803	585	443	19.485	1.302	Total
Αστικές	106	5.810	363	41	1.134	61	126	7.187	538	273	14.131	962	Urban
Αγροτικές	136	4.039	258	24	699	35	10	616	47	170	5.354	340	Rural

(Συνέχ.-Cont'd)

⁽¹⁾ ΠΠΑ: Ισοδύναμο Πλήρους Απασχόλησης

⁽¹⁾ FTE: Full Time Equivalent

ΠΡΟΔΗΜΟΤΙΚΗ ΕΚΠΑΙΔΕΥΣΗ
PRE-PRIMARY EDUCATION

ΠΙΝΑΚΑΣ 2(συν.). ΣΧΟΛΕΙΑ, ΠΑΙΔΙΑ ΚΑΙ ΔΙΔΑΚΤΙΚΟ ΠΡΟΣΩΠΙΚΟ, ΚΑΤΑ ΕΠΙΠΕΔΟ ΚΑΙ ΤΥΠΟ ΣΧΟΛΕΙΟΥ ΚΑΙ ΕΠΑΡΧΙΑ, 2005/2006
TABLE 2(cont'd). SCHOOLS, CHILDREN AND TEACHING PERSONNEL BY LEVEL AND TYPE OF SCHOOL AND DISTRICT, 2005/2006

Επίπεδο και τύπος σχολείου	Δημόσια-Public						Ιδιωτικά-Private						Γενικό σύνολο Grand total			Level and type of school
	Κοινοτικά-Communal			Ιδιωτικά-Private			Σχολεία Schools	Παιδιά Children	Διδακτικό προσωπικό (ΠΠΑ) ⁽¹⁾ Teaching personnel (FTE) ⁽¹⁾	Σχολεία Schools	Παιδιά Children	Διδακτικό προσωπικό (ΠΠΑ) ⁽¹⁾ Teaching personnel (FTE) ⁽¹⁾	Σχολεία Schools	Παιδιά Children	Διδακτικό προσωπικό (ΠΠΑ) ⁽¹⁾ Teaching personnel (FTE) ⁽¹⁾	
	Σχολεία Schools	Παιδιά Children	Διδακτικό προσωπικό (ΠΠΑ) ⁽¹⁾ Teaching Personnel (FTE) ⁽¹⁾	Σχολεία Schools	Παιδιά Children	Διδακτικό προσωπικό (ΠΠΑ) ⁽¹⁾ Teaching Personnel (FTE) ⁽¹⁾										
ΠΑΙΔΟΚΟΜΙΚΟΙ ΣΤΑΘΜΟΙ	DAY NURSERY SCHOOLS															
Λευκωσία	4	159	18	16	437	49	52	1.250	131	72	1.846	198	Lefkosia	72	1.846	198
Αστικές	4	159	18	4	140	16	36	881	94	44	1.180	128	Urban	44	1.180	128
Αγροτικές	0	0	0	12	297	33	16	369	37	28	666	70	Rural	28	666	70
Αμμόχωστος	1	28	2	6	168	12	19	579	44	26	775	58	Ammochostos	26	775	58
Αγροτικές	1	28	2	6	168	12	19	579	44	26	775	58	Rural	26	775	58
Λάρνακα	4	136	16	12	360	40	30	903	66	46	1.399	122	Larnaca	46	1.399	122
Αστικές	3	115	13	5	140	14	24	686	52	32	941	79	Urban	32	941	79
Αγροτικές	1	21	3	7	220	26	6	217	14	14	458	43	Rural	14	458	43
Λεμεσός	2	98	14	10	313	29	56	1.624	146	68	2.035	189	Lemesos	68	2.035	189
Αστικές	2	98	14	4	199	17	52	1.506	138	58	1.803	169	Urban	58	1.803	169
Αγροτικές	0	0	0	6	114	12	4	118	8	10	232	20	Rural	10	232	20
Πάφος	1	31	4	2	88	12	24	898	63	27	1.017	79	Pafos	27	1.017	79
Αστικές	1	31	4	1	70	9	23	874	62	25	975	75	Urban	25	975	75
Αγροτικές	0	0	0	1	18	3	1	24	1	2	42	4	Rural	2	42	4
Σύνολο	12	452	54	46	1.366	142	181	5.254	450	239	7.072	646	Total	239	7.072	646
Αστικές	10	403	49	14	549	56	135	3.947	346	159	4.899	451	Urban	159	4.899	451
Αγροτικές	2	49	5	32	817	86	46	1.307	104	80	2.173	195	Rural	80	2.173	195
ΣΥΝΟΛΟ	254	10.301	675	111	3.199	238	317	13.057	1.035	682	26.557	1.948	TOTAL	682	26.557	1.948
Αστικές	116	6.213	412	55	1.683	117	261	11.134	884	432	19.030	1.413	Urban	432	19.030	1.413
Αγροτικές	138	4.088	263	56	1.516	121	56	1.923	151	250	7.527	535	Rural	250	7.527	535

⁽¹⁾ ΠΠΑ: Ισοδύναμο Πλήρους Απασχόλησης

⁽¹⁾ FTE: Full Time Equivalent

ΠΡΟΔΗΜΟΤΙΚΗ ΕΚΠΑΙΔΕΥΣΗ
PRE-PRIMARY EDUCATION

ΠΙΝΑΚΑΣ 3. ΑΡΙΘΜΟΣ ΠΑΙΔΙΩΝ ΚΑΤΑ ΕΠΙΠΕΔΟ, ΗΛΙΚΙΑ, ΤΥΠΟ ΣΧΟΛΕΙΟΥ ΚΑΙ ΦΥΛΟ, 2005/2006
TABLE 3. NUMBER OF CHILDREN BY LEVEL, AGE, TYPE OF SCHOOL AND SEX, 2005/2006

Επίπεδο και ηλικία	Δημόσια Public		Κοινοτικά Communal		Ιδιωτικά Private		Γενικό σύνολο Grand total		Level and age
	Αγόρια Boys	Κορίτσια Girls	Αγόρια Boys	Κορίτσια Girls	Αγόρια Boys	Κορίτσια Girls	Αγόρια Boys	Κορίτσια Girls	
ΝΗΠΙΑΓΩΓΕΙΑ									KINDERGARTEN
<1 χρονών	0	0	0	0	13	23	13	23	<1years
1 "	0	0	13	14	147	139	160	153	1 "
2 "	4	6	13	11	666	606	683	623	2 "
3 "	318	302	345	309	1.086	996	1.749	1.607	3 "
4 "	1.322	1.316	573	496	1.125	1.065	3.020	2.877	4 "
5 "	3.330	3.025	32	26	1.003	924	4.365	3.975	5 "
6 "	123	87	1	0	4	6	128	93	6 "
7 "	12	2	0	0	0	0	12	2	7 "
Δε Δηλώθηκε	1	1	0	0	0	0	1	1	Not stated
Σύνολο	5.110	4.739	977	856	4.044	3.759	10.131	9.354	Total
<i>Από τα οποία, με ειδικές ανάγκες</i>	<i>119</i>	<i>41</i>	<i>7</i>	<i>6</i>	<i>13</i>	<i>10</i>	<i>134</i>	<i>57</i>	<i>Of which with special needs</i>
ΠΑΙΔΟΚΟΜΙΚΟΙ ΣΤΑΘΜΟΙ									DAY NURSERY SCHOOLS
<1 χρονών	2	2	14	15	44	42	60	59	<1years
1 "	5	17	88	58	321	253	414	328	1 "
2 "	46	49	216	177	728	596	990	822	2 "
3 "	94	85	275	218	883	795	1.252	1.098	3 "
4 "	87	60	164	129	714	591	965	780	4 "
5 "	5	0	7	4	134	132	146	136	5 "
6 "	0	0	0	1	5	14	5	15	6 "
7 "	0	0	0	0	2	0	2	0	
Σύνολο	239	213	764	602	2.831	2.423	3.834	3.238	Total
<i>Από τα οποία, με ειδικές ανάγκες</i>	<i>2</i>	<i>1</i>	<i>0</i>	<i>1</i>	<i>2</i>	<i>3</i>	<i>4</i>	<i>5</i>	<i>Of which with special needs</i>
ΣΥΝΟΛΟ	5.349	4.952	10.301	1.741	6.875	6.182	13.965	12.592	TOTAL
<i>Από τα οποία, με ειδικές ανάγκες</i>	<i>121</i>	<i>42</i>	<i>163</i>	<i>7</i>	<i>10</i>	<i>13</i>	<i>138</i>	<i>62</i>	<i>Of which with special needs</i>

ΠΡΟΔΗΜΟΤΙΚΗ ΕΚΠΑΙΔΕΥΣΗ
PRE-PRIMARY EDUCATION

ΠΙΝΑΚΑΣ 5. ΑΡΙΘΜΟΣ ΞΕΝΩΝ ΠΑΙΔΙΩΝ ΚΑΤΑ ΕΠΙΠΕΔΟ, ΥΠΗΚΟΟΤΗΤΑ, ΤΥΠΟ ΣΧΟΛΕΙΟΥ ΚΑΙ ΦΥΛΟ, 2005/2006

TABLE 5. NUMBER OF FOREIGN CHILDREN BY LEVEL OF EDUCATION, NATIONALITY, TYPE OF SCHOOL AND SEX, 2005/2006

Τύπος σχολείου και υπηκοότητα παιδιών	Δημόσια Public		Κοινοτικά Communal		Ιδιωτικά Private		Γενικό σύνολο Grand total		Type of school and nationality of children
	Αγόρια Boys	Κορίτσια Girls	Αγόρια Boys	Κορίτσια Girls	Αγόρια Boys	Κορίτσια Girls	Αγόρια Boys	Κορίτσια Girls	
ΝΗΠΙΑΓΩΓΕΙΑ									
Ελλάδα	50	54	10	8	19	22	79	84	Greece
Έλληνες του Πόντου	143	119	25	19	53	48	221	186	Greeks of Pontos
Ηνωμένο Βασίλειο	18	20	5	8	47	53	70	81	United Kingdom
Ινδία	0	0	0	0	4	8	4	8	India
Ρωσσία	2	4	1	1	23	20	26	25	Russia
Συρία	20	13	5	2	2	2	27	17	Syria
Άλλες χώρες	57	55	12	13	75	60	144	128	Other countries
Σύνολο	290	265	58	51	223	213	571	529	Total
ΠΑΙΔΟΚΟΜΙΚΟΙ ΣΤΑΘΜΟΙ									DAY NURSERY SCHOOLS
Ελλάδα	2	2	6	2	15	8	23	12	Greece
Έλληνες του Πόντου	11	17	3	2	94	89	108	108	Greeks of Pontos
Ηνωμένο Βασίλειο	0	1	6	3	62	56	68	60	United Kingdom
Ινδία	0	0	0	0	10	4	10	4	India
Ρωσσία	0	0	0	2	35	50	35	52	Russia
Συρία	0	0	2	2	12	15	14	17	Syria
Άλλες χώρες	1	2	10	6	74	68	85	76	Other countries
Σύνολο	14	22	27	17	302	290	343	329	Total
ΝΗΠΙΑΓΩΓΕΙΑ ΚΑΙ ΠΑΙΔΟΚΟΜΙΚΟΙ ΣΤΑΘΜΟΙ									KINDERGARTEN AND DAY NURSERY SCHOOLS
Ελλάδα	52	56	16	10	34	30	102	96	Greece
Έλληνες του Πόντου	154	136	28	21	147	137	329	294	Greeks of Pontos
Ηνωμένο Βασίλειο	18	21	11	11	109	109	138	141	United Kingdom
Ινδία	0	0	0	0	14	12	14	12	India
Ρωσσία	2	4	1	3	58	70	61	77	Russia
Συρία	20	13	7	4	14	17	41	34	Syria
Άλλες χώρες	58	57	22	19	149	128	229	204	Other countries
Σύνολο	304	287	85	68	525	503	914	858	Total

**ΠΡΟΔΗΜΟΤΙΚΗ ΕΚΠΑΙΔΕΥΣΗ
PRE-PRIMARY EDUCATION**

**ΠΙΝΑΚΑΣ 6. ΑΡΙΘΜΟΣ ΠΑΙΔΙΩΝ ΤΩΝ ΙΔΙΩΤΙΚΩΝ ΣΧΟΛΕΙΩΝ ΚΑΤΑ ΕΠΙΠΕΔΟ, ΕΠΙΠΡΟΣΘΕΤΗ ΓΛΩΣΣΑ ⁽¹⁾
ΠΟΥ ΔΙΔΑΣΚΟΝΤΑΙ, ΚΑΙ ΦΥΛΟ, 2005/2006**
**TABLE 6. NUMBER OF CHILDREN OF PRIVATE SCHOOLS BY LEVEL OF EDUCATION, ADDITIONAL
LANGUAGE ⁽¹⁾ TAUGHT AND SEX, 2005/2006**

Επίπεδο και γλώσσα	Ιδιωτικά Private			Level and language
	Αγόρια Boys	Κορίτσια Girls	Σύνολο Total	
ΝΗΠΙΑΓΩΓΕΙΑ				KINDERGARTEN
Ελληνικά	192	192	384	Greek
Αγγλικά	289	248	537	English
ΠΑΙΔΟΚΟΜΙΚΟΙ ΣΤΑΘΜΟΙ				DAY NURSERY SCHOOLS
Ελληνικά	17	28	45	Greek
Αγγλικά	169	168	337	English
Αραβικά	11	17	28	Arabic
ΝΗΠΙΑΓΩΓΕΙΑ ΚΑΙ ΠΑΙΔΟΚΟΜΙΚΟΙ ΣΤΑΘΜΟΙ				KINDERGARTEN AND DAY NURSERY SCHOOLS
Ελληνικά	209	220	429	Greek
Αγγλικά	458	416	874	English
Αραβικά	11	17	28	Arabic

Σημείωση : Παιδιά σε ιδιωτικά ιδρύματα μπορεί να διδάσκονται περισσότερες από μια γλώσσα.

Στα δημόσια και κοινοτικά εκπαιδευτικά ιδρύματα δεν διδάσκεται επιπρόσθετη γλώσσα.

Note : Children in private institutions may be taught more than one language.

In public and communal educational institutions no additional language is taught.

(1) Επιπρόσθετη γλώσσα: Γλώσσα που διδάσκεται εκτός της γλώσσας διδασκαλίας του σχολείου

(1) Additional language: Language taught except the teaching language of the school

ΠΡΟΛΗΜΟΤΙΚΗ ΕΚΠΑΙΔΕΥΣΗ
PRE-PRIMARY EDUCATION

ΠΙΝΑΚΑΣ 7. ΑΡΙΘΜΟΣ ΠΑΙΔΙΩΝ ΚΑΤΑ ΕΠΙΠΕΔΟ, ΓΛΩΣΣΑ ΔΙΔΑΣΚΑΛΙΑΣ ΤΟΥ ΣΧΟΛΕΙΟΥ, ΤΥΠΟΣ ΣΧΟΛΕΙΟΥ ΚΑΙ ΦΥΛΟ, 2005/2006
TABLE 7. NUMBER OF PUPILS BY LEVEL, TEACHING LANGUAGE OF SCHOOL, TYPE OF SCHOOL AND SEX, 2005/2006

Επίπεδο και γλώσσα διδασκαλίας	Δημόσια Public		Κοινοτικά Communal		Ιδιωτικά Private		Γενικό σύνολο Grand total		Level and teaching language
	Αγόρια Boys	Κορίτσια Girls	Αγόρια Boys	Κορίτσια Girls	Αγόρια Boys	Κορίτσια Girls	Αγόρια Boys	Κορίτσια Girls	
ΝΗΠΙΑΓΩΓΕΙΑ									KINDERGARTEN
Ελληνικά	5.110	4.739	969	848	1.817	3.631	3.348	6.979	Greek
Αγγλικά	0	0	0	0	0	412	408	820	English
Αρμένικα	0	0	8	8	16	1	3	4	Armenian
Σύνολο	5.110	4.739	977	856	1.833	4.044	3.759	7.803	Total
ΠΑΙΔΟΚΟΜΙΚΟΙ ΣΤΑΘΜΟΙ									DAY NURSERY SCHOOLS
Ελληνικά	239	213	452	602	1.366	2.600	2.177	4.777	Greek
Αγγλικά	0	0	0	0	0	196	210	406	English
Γαλλικά	0	0	0	0	0	9	15	24	French
Αρμένικα	0	0	0	0	0	3	7	10	Armenian
Ρωσικά	0	0	0	0	0	23	14	37	Russian
Σύνολο	239	213	452	602	1.366	2.831	2.423	5.254	Total
ΝΗΠΙΑΓΩΓΕΙΑ ΚΑΙ ΠΑΙΔΟΚΟΜΙΚΟΙ ΣΤΑΘΜΟΙ									KINDERGARTEN AND DAY NURSERY SCHOOLS
Ελληνικά	5.349	4.952	10.301	1.733	3.183	6.231	5.525	11.756	Greek
Αγγλικά	0	0	0	0	0	608	618	1.226	English
Γαλλικά	0	0	0	0	0	9	15	24	French
Αρμένικα	0	0	8	8	16	4	10	14	Armenian
Ρωσικά	0	0	0	0	0	23	14	37	Russian
Σύνολο	5.349	4.952	10.301	1.741	3.199	6.875	6.182	13.057	Total

ΠΡΟΔΗΜΟΤΙΚΗ ΕΚΠΑΙΔΕΥΣΗ
PRE-PRIMARY EDUCATION

ΠΙΝΑΚΑΣ 8. ΑΡΙΘΜΟΣ ΔΙΔΑΚΤΙΚΟΥ ΚΑΙ ΔΙΕΥΘΥΝΤΙΚΟΥ ΠΡΟΣΩΠΙΚΟΥ ΚΑΤΑ ΕΠΙΠΕΔΟ, ΘΕΣΗ, ΤΥΠΟ ΣΧΟΛΕΙΟΥ, ΠΑΡΗΣ/ΜΕΡΙΚΗ ΑΠΑΣΧΟΛΗΣΗ, ΣΟΔΥΝΑΜΟ ΠΛΗΡΟΥΣ ΑΠΑΣΧΟΛΗΣΗΣ ΚΑΙ ΦΥΛΟ, 2005/2006

TABLE 8. NUMBER OF TEACHING AND MANAGEMENT PERSONNEL BY LEVEL, POST, TYPE OF SCHOOL, FULL/PART TIME, FULL TIME EQUIVALENT AND SEX, 2005/2006

Επίπεδο, θέση και τύπος σχολείου	Πλήρης απασχόληση Full-time			Μερική απασχόληση Part-time			Ισοδύναμο Πλήρους Απασχόλησης (ΠΠΑ) Full Time Equivalent (FTE)			Level, post and type of school
	Άντρες Men	Γυναίκες Women	Σύνολο Total	Άντρες Men	Γυναίκες Women	Σύνολο Total	Άντρες Men	Γυναίκες Women	Σύνολο Total	
	ΝΗΠΙΑΓΩΓΕΙΑ									
Διευθυντές	6	220	226	4	15	19	6	222	228	KINDERGARTEN
Δημόσια	0	97	97	0	0	0	0	97	97	Headmasters/Headmistresses
Κοινοτικά	0	4	4	1	6	7	0	4	4	Public
Ιδιωτικά	6	119	125	3	9	12	6	121	127	Communal
Διδακτικό Προσωπικό	8	1.058	1.066	5	18	23	9	1.065	1.074	Private
Δημόσια	2	522	524	0	0	0	2	522	524	Teaching Personnel
Κοινοτικά	0	92	92	0	0	0	0	92	92	Public
Ιδιωτικά	6	444	450	5	18	23	7	451	458	Communal
Σύνολο	14	1.278	1.292	9	33	42	15	1.287	1.302	Private
Δημόσια	2	619	621	0	0	0	2	619	621	Total
Κοινοτικά	0	96	96	1	6	7	0	96	96	Public
Ιδιωτικά	12	563	575	8	27	35	13	572	585	Communal
ΠΑΙΔΟΚΟΜΙΚΟΙ ΣΤΑΘΜΟΙ										
Διευθυντές	3	172	175	2	9	11	3	175	178	DAY NURSERY SCHOOLS
Δημόσια	0	1	1	0	0	0	0	1	1	Headmasters/Headmistresses
Κοινοτικά	0	25	25	0	3	3	0	26	26	Public
Ιδιωτικά	3	146	149	2	6	8	3	148	151	Communal
Διδακτικό Προσωπικό	4	443	447	1	29	30	4	464	468	Private
Δημόσια	0	53	53	0	0	0	0	53	53	Teaching Personnel
Κοινοτικά	0	111	111	0	8	8	0	116	116	Public
Ιδιωτικά	4	279	283	1	21	22	4	295	299	Communal

(Συνέχεια.-cont'd)

ΠΡΟΔΗΜΟΤΙΚΗ ΕΚΠΑΙΔΕΥΣΗ
PRE-PRIMARY EDUCATION

ΠΙΝΑΚΑΣ 8(συνέχ.). ΑΡΙΘΜΟΣ ΔΙΔΑΚΤΙΚΟΥ ΚΑΙ ΔΙΕΥΘΥΝΤΙΚΟΥ ΠΡΟΣΩΠΙΚΟΥ ΚΑΤΑ ΕΠΙΠΕΔΟ, ΘΕΣΗ, ΤΥΠΟ ΣΧΟΛΕΙΟΥ, ΠΛΗΡΗΣ/ΜΕΡΙΚΗ ΑΠΑΣΧΟΛΗΣΗ, ΙΣΟΔΥΝΑΜΟ ΠΛΗΡΟΥΣ ΑΠΑΣΧΟΛΗΣΗΣ ΚΑΙ ΦΥΛΟ, 2005/2006

TABLE 8(cont'd). NUMBER OF TEACHING AND MANAGEMENT PERSONNEL BY LEVEL, POST, TYPE OF SCHOOL, FULL/PART TIME, FULL TIME EQUIVALENT AND SEX, 2005/2006

Επίπεδο, θέση και τύπος σχολείου	Πλήρης απασχόληση Full-time			Μερική απασχόληση Part-time			Ισοδύναμο Πλήρους Απασχόλησης (ΠΠΑ) Full Time Equivalent (FTE)			Level, post and type of school
	Άντρες Men	Γυναίκες Women	Σύνολο Total	Άντρες Men	Γυναίκες Women	Σύνολο Total	Άντρες Men	Γυναίκες Women	Σύνολο Total	
Σύνολο	7	615	622	3	38	41	7	639	646	Total
Δημόσια	0	54	54	0	0	0	0	54	54	Public
Κοινοτικά	0	136	136	0	11	11	0	142	142	Communal
Ιδιωτικά	7	425	432	3	27	30	7	443	450	Private
ΝΗΠΙΑΓΩΓΕΙΑ ΚΑΙ ΠΑΙΔΟΚΟΜΙΚΟΙ ΣΤΑΘΜΟΙ										KINDERGARTENS AND DAY NURSERY SCHOOLS
Διευθυντές	9	392	401	6	24	30	9	397	406	Headmasters/Headmistresses
Δημόσια	0	98	98	0	0	0	0	98	98	Public
Κοινοτικά	0	29	29	1	9	10	0	30	30	Communal
Ιδιωτικά	9	265	274	5	15	20	9	269	278	Private
Διδακτικό Προσωπικό	12	1.501	1.513	6	47	53	13	1.529	1.542	Teaching Personnel
Δημόσια	2	575	577	0	0	0	2	575	577	Public
Κοινοτικά	0	203	203	0	8	8	0	208	208	Communal
Ιδιωτικά	10	723	733	6	39	45	11	746	757	Private
Σύνολο	21	1.893	1.914	12	71	83	22	1.926	1.948	Total
Δημόσια	2	673	675	0	0	0	2	673	675	Public
Κοινοτικά	0	232	232	1	17	18	0	238	238	Communal
Ιδιωτικά	19	988	1.007	11	54	65	20	1.015	1.035	Private

ΠΡΟΔΗΜΙΟΤΙΚΗ ΕΚΠΑΙΔΕΥΣΗ
PRE-PRIMARY EDUCATION

ΠΙΝΑΚΑΣ 9. ΑΡΙΘΜΟΣ ΔΙΔΑΚΤΙΚΟΥ ΚΑΙ ΔΙΕΥΘΥΝΤΙΚΟΥ ΠΡΟΣΩΠΙΚΟΥ ΚΑΤΑ ΕΠΙΠΕΔΟ, ΘΕΣΗ, ΟΜΑΔΑ ΗΛΙΚΙΑΣ, ΤΥΠΟ ΣΧΟΛΕΙΟΥ ΚΑΙ ΦΥΛΟ, 2005/2006
TABLE 9. NUMBER OF TEACHING AND MANAGEMENT PERSONNEL BY LEVEL OF EDUCATION, POST, AGE GROUP, TYPE OF SCHOOL, AND SEX, 2005/2006

Επίπεδο, θέση και ομάδα ηλικίας	Δημόσια Public		Κοινοτικά Communal		Ιδιωτικά Private		Γενικό σύνολο Grand total		Level, post and age group	
	Άντρες Men	Γυναίκες Women	Άντρες Men	Γυναίκες Women	Άντρες Men	Γυναίκες Women	Άντρες Men	Γυναίκες Women		
	Σύνολο Total	Σύνολο Total	Σύνολο Total	Σύνολο Total	Σύνολο Total	Σύνολο Total	Σύνολο Total	Σύνολο Total		
ΝΗΠΙΑΓΩΓΕΙΑ										
Διευθυντές										
< 25 χρονών	0	0	0	0	0	0	0	0	5	5
25 - 29 "	0	0	0	2	0	21	0	23	23	23
30 - 34 "	0	0	0	0	1	25	1	25	26	26
35 - 39 "	0	0	0	0	0	11	0	11	11	11
40 - 44 "	0	8	0	1	2	16	2	25	27	27
45 - 49 "	0	41	0	4	1	18	1	63	64	64
50 - 54 "	0	28	0	2	1	10	1	40	41	41
55 - 59 "	0	17	1	0	2	9	3	26	29	29
60 - 64 "	0	2	0	0	1	6	1	8	9	9
> = 65 "	0	0	0	1	1	7	1	8	9	9
Σύνολο	0	96	1	10	9	128	10	234	244	244
Διδακτικό Προσωπικό										
< 25 χρονών	0	10	0	28	1	126	1	164	165	165
25 - 29 "	1	97	0	41	2	146	3	284	287	287
30 - 34 "	0	109	0	13	3	87	3	209	212	212
35 - 39 "	1	109	0	5	2	25	3	139	142	142
40 - 44 "	0	85	0	1	3	28	3	114	117	117
45 - 49 "	0	56	0	3	0	29	0	88	88	88
50 - 54 "	0	52	0	0	0	11	0	63	63	63
55 - 59 "	0	4	0	1	0	7	0	12	12	12
60 - 64 "	0	0	0	0	0	1	0	1	1	1
> = 65 "	0	1	0	0	0	2	0	3	3	3
Σύνολο	2	523	0	92	11	462	13	1.077	1.090	1.090
KINDERGARTEN										
Headmasters										
< 25 years										
25 - 29 "										
30 - 34 "										
35 - 39 "										
40 - 44 "										
45 - 49 "										
50 - 54 "										
55 - 59 "										
60 - 64 "										
> = 65 "										
Total										
Teaching Personnel										
< 25 years										
25 - 29 "										
30 - 34 "										
35 - 39 "										
40 - 44 "										
45 - 49 "										
50 - 54 "										
55 - 59 "										
60 - 64 "										
> = 65 "										
Total										

(Συνέχεια.-Cont'd)

ΠΡΟΛΗΜΟΤΙΚΗ ΕΚΠΑΙΔΕΥΣΗ
PRE-PRIMARY EDUCATION

ΠΙΝΑΚΑΣ 9(συνέχ.). ΑΡΙΘΜΟΣ ΔΙΔΑΚΤΙΚΟΥ ΚΑΙ ΔΙΕΥΘΥΝΤΙΚΟΥ ΠΡΟΣΩΠΙΚΟΥ ΚΑΤΑ ΕΠΙΠΕΔΟ, ΘΕΣΗ, ΗΛΙΚΙΑ, ΤΥΠΟ ΣΧΟΛΕΙΟΥ ΚΑΙ ΦΥΛΟ, 2005/2006
TABLE 9(cont'd). NUMBER OF TEACHING PERSONNEL BY LEVEL OF EDUCATION, TYPE OF SCHOOL, POST, AGE GROUP AND SEX, 2005/2006

Επίπεδο, θέση και ομάδα ηλικίας	Δημόσια Public		Κοινοτικά Communal		Ιδιωτικά Private		Γενικό σύνολο Grand total		Level, post and age group
	Άντρες Men	Γυναίκες Women	Άντρες Men	Γυναίκες Women	Άντρες Men	Γυναίκες Women	Άντρες Men	Γυναίκες Women	
ΠΑΙΔΟΚΟΜΙΚΟΙ ΣΤΑΘΜΟΙ									DAY NURSERY SCHOOLS
Διαθυνητές									Headmasters
<25 χρονών	0	0	0	3	0	10	10	13	<25 years
25 - 29 "	0	0	0	7	0	44	44	51	25 - 29 "
30 - 34 "	0	0	0	5	0	37	37	42	30 - 34 "
35 - 39 "	0	0	0	4	1	21	22	26	35 - 39 "
40 - 44 "	0	0	0	5	2	26	28	33	40 - 44 "
45 - 49 "	0	1	0	2	0	6	6	9	45 - 49 "
50 - 54 "	0	0	0	1	0	4	4	5	50 - 54 "
55 - 59 "	0	0	0	0	0	3	3	3	55 - 59 "
60 - 64 "	0	0	0	0	2	1	3	3	60 - 64 "
>=65 "	0	0	0	1	0	0	0	1	>=65 "
Σύνολο	0	1	0	28	5	152	157	186	Total
Διδακτικό Προσωπικό									Teaching Personnel
<25 χρονών	0	0	0	22	0	98	98	120	<25 years
25 - 29 "	0	4	0	32	1	88	89	125	25 - 29 "
30 - 34 "	0	3	0	27	1	39	40	70	30 - 34 "
35 - 39 "	0	5	0	11	0	20	20	36	35 - 39 "
40 - 44 "	0	3	0	9	2	25	27	39	40 - 44 "
45 - 49 "	0	23	0	11	0	12	12	46	45 - 49 "
50 - 54 "	0	5	0	4	1	10	11	20	50 - 54 "
55 - 59 "	0	8	0	2	0	5	5	15	55 - 59 "
60 - 64 "	0	2	0	1	0	0	0	3	60 - 64 "
>=65 "	0	0	0	0	0	2	2	2	>=65 "
Δε δηλώθηκε	0	0	0	0	0	1	1	1	Not stated
Σύνολο	0	53	0	119	5	300	305	477	Total
ΣΥΝΟΛΟ	2	673	1	249	30	1.042	1.072	1.964	TOTAL

ΠΡΟΔΗΜΟΤΙΚΗ ΕΚΠΑΙΔΕΥΣΗ
PRE-PRIMARY EDUCATION

ΠΙΝΑΚΑΣ 10. ΑΡΙΘΜΟΣ ΜΗ ΔΙΔΑΚΤΙΚΟΥ ΠΡΟΣΩΠΙΚΟΥ ΚΑΤΑ ΕΠΙΠΕΔΟ, ΤΥΠΟ ΣΧΟΛΕΙΟΥ, ΦΕΣΗ, ΠΛΗΡΗΣ/ΜΕΡΙΚΗ ΑΠΑΣΧΟΛΗΣΗ ΚΑΙ ΦΥΛΟ 2005/2006
TABLE 10. NUMBER OF NON-TEACHING PERSONNEL BY LEVEL OF EDUCATION, TYPE OF SCHOOL, POST, FULL/PART TIME EMPLOYMENT AND SEX, 2005/2006

Επίπεδο, τύπος σχολείου και θέση	Πλήρης απασχόληση Full-time employment			Μερική απασχόληση Part-time employment			Γενικό σύνολο Grand total			Level, type of school and post
	Άνδρες Men	Γυναίκες Women	Σύνολο Total	Άνδρες Men	Γυναίκες Women	Σύνολο Total	Άνδρες Men	Γυναίκες Women	Σύνολο Total	
ΝΗΠΙΑΓΩΓΕΙΑ										
Δημόσια										
Διοικητικό προσωπικό	1	336	337	3	64	67	4	400	404	Public
Άλλο προσωπικό	1	333	334	3	64	67	4	397	401	Administrative Personnel Other personnel
Κοινοτικά										
Διοικητικό προσωπικό	1	48	49	1	36	37	2	84	86	Communal
Άλλο προσωπικό	0	0	0	0	0	0	0	0	0	Administrative Personnel Other personnel
Ιδιωτικά										
Διοικητικό προσωπικό	10	217	227	12	66	78	22	283	305	Private
Άλλο προσωπικό	4	6	10	0	7	7	4	13	17	Administrative Personnel Other personnel
	6	211	217	12	59	71	18	270	288	
ΠΑΙΔΟΚΟΜΙΚΟΙ ΣΤΑΘΜΟΙ										
Δημόσιοι										
Διοικητικό προσωπικό	0	188	188	6	104	110	6	292	298	DAY NURSERY SCHOOLS Public
Άλλο προσωπικό	0	25	25	0	2	2	0	27	27	Administrative Personnel Other personnel
	0	0	0	0	0	0	0	0	0	
	0	25	25	0	2	2	0	27	27	
Κοινοτικοί										
Διοικητικό προσωπικό	0	67	67	0	22	22	0	89	89	Communal
Άλλο προσωπικό	0	0	0	0	0	0	0	0	0	Administrative Personnel Other personnel
	0	67	67	0	22	22	0	89	89	
Ιδιωτικοί										
Διοικητικό προσωπικό	0	96	96	6	80	86	6	176	182	Private
Άλλο προσωπικό	0	0	0	0	4	4	0	4	4	Administrative Personnel Other personnel
	0	96	96	6	76	82	6	172	178	
ΣΥΝΟΛΟ	12	789	801	22	270	292	34	1.059	1.093	TOTAL

Μ Ε Ρ Ο Σ Β

**ΔΗΜΟΤΙΚΗ ΕΚΠΑΙΔΕΥΣΗ,
ΣΧΟΛΙΚΟ ΕΤΟΣ 2005/2006**

P A R T B

**PRIMARY EDUCATION,
SCHOOL YEAR 2005/2006**

ΔΗΜΟΤΙΚΗ ΕΚΠΑΙΔΕΥΣΗ
PRIMARY EDUCATION

ΠΙΝΑΚΑΣ 11. ΜΑΘΗΤΕΣ ΣΤΗ ΔΗΜΟΤΙΚΗ ΕΚΠΑΙΔΕΥΣΗ ΣΤΙΣ ΑΣΤΙΚΕΣ ΚΑΙ ΑΓΡΟΤΙΚΕΣ ΠΕΡΙΟΧΕΣ
TABLE 11. PUPILS IN PRIMARY EDUCATION IN URBAN AND RURAL AREAS

Σχολικό έτος School year	Απόλυτοι αριθμοί Absolute numbers			Ποσοστό (%) Percentage (%)		
	Αστικές Urban	Αγροτικές Rural	Σύνολο Total	Αστικές Urban	Αγροτικές Rural	Σύνολο Total
1970/71	24.471	44.164	68.635	35,7	64,3	100,0
1971/72	24.143	41.325	65.468	36,9	63,1	100,0
1972/73	24.075	39.724	63.799	37,7	62,3	100,0
1973/74	24.594	38.608	63.202	38,9	61,1	100,0
1974/75	26.091	30.452	56.543	46,1	53,9	100,0
1975/76	27.329	29.225	56.554	48,3	51,7	100,0
1976/77	27.559	27.756	55.315	49,8	50,2	100,0
1977/78	28.149	26.983	55.132	51,1	48,9	100,0
1978/79	28.325	25.984	54.309	52,2	47,8	100,0
1979/80	26.589	23.990	50.579	52,6	47,4	100,0
1980/81	25.727	22.974	48.701	52,8	47,2	100,0
1981/82	24.677	21.418	46.095	53,5	46,5	100,0
1982/83	24.971	21.227	46.198	54,1	45,9	100,0
1983/84	25.091	21.562	46.653	53,8	46,2	100,0
1984/85	25.480	21.901	47.381	53,8	46,2	100,0
1985/86	27.403	23.587	50.990	53,7	46,3	100,0
1986/87	35.455	18.799	54.254	65,4	34,6	100,0
1987/88	36.964	19.566	56.530	65,4	34,6	100,0
1988/89	38.373	20.347	58.720	65,3	34,7	100,0
1989/90	39.913	20.928	60.841	65,6	34,4	100,0
1990/91	41.688	21.274	62.962	66,2	33,8	100,0
1991/92	42.010	21.444	63.454	66,2	33,8	100,0
1992/93	43.157	21.156	64.313	67,1	32,9	100,0
1993/94	43.720	21.187	64.907	67,4	32,6	100,0
1994/95	43.885	20.999	64.884	67,6	32,4	100,0
1995/96	43.849	20.811	64.660	67,8	32,2	100,0
1996/97	44.095	20.666	64.761	68,1	31,9	100,0
1997/98	44.001	20.591	64.592	68,1	31,9	100,0
1998/99	43.522	20.312	63.834	68,2	31,8	100,0
1999/00	43.364	20.351	63.715	68,1	31,9	100,0
2000/01	43.190	20.197	63.387	68,1	31,9	100,0
2001/02	43.481	20.035	63.516	68,5	31,5	100,0
2002/03	43.144	19.724	62.868	68,6	31,4	100,0
2003/04	42.400	19.331	61.731	68,7	31,3	100,0
2004/05	42.215	19.032	61.247	68,9	31,1	100,0
2005/06	40.982	18.419	59.401	69,0	31,0	100,0

Σημείωση: Η σημαντική αλλαγή στην κατανομή αστικών και αγροτικών περιοχών κατά το 1986/87 οφείλεται στην αλλαγή των γεωγραφικών συνόρων των περιοχών αυτών.

Note: The significant change in the urban/rural distribution in 1986/87 is due to the adoption of new geographical boundaries.

ΔΗΜΟΤΙΚΗ ΕΚΠΑΙΔΕΥΣΗ
PRIMARY EDUCATION

ΠΙΝΑΚΑΣ 12. ΑΠΟΦΟΙΤΟΙ ΔΗΜΟΤΙΚΩΝ ΠΟΥ ΣΥΝΕΧΙΣΑΝ ΣΕ ΣΧΟΛΕΙΑ ΜΕΣΗΣ ΕΚΠΑΙΔΕΥΣΗΣ

TABLE 12. PRIMARY SCHOOL LEAVERS WHO PROCEEDED TO SECONDARY SCHOOLS

Έτος και φύλο	Απόφοιτοι δημοτικών Primary school leavers	Όσοι συνέχισαν το επόμενο έτος σε σχολεία Μέσης εκπαίδευσης Those who proceeded the next year to secondary schools						Year and sex		
		Δημόσια Public		Ιδιωτικά Private		Σύνολο Total				
		Μαθητές Pupils	%	Μαθητές Pupils	%	Μαθητές Pupils	%			
1970/71	Σύνολο	11.872	7.934	66,8	1.811	15,3	9.745	82,1	1970/71	Total
	Αγόρια	6.046	4.190	69,3	904	15,0	5.094	84,3		Boys
	Κορίτσια	5.826	3.744	64,2	907	15,6	4.651	79,8		Girls
1971/72	Σύνολο	11.436	8.519	74,5	1.370	12,0	9.889	86,5	1971/72	Total
	Αγόρια	5.938	4.501	75,8	701	11,8	5.202	87,6		Boys
	Κορίτσια	5.498	4.018	73,1	669	12,2	4.687	85,3		Girls
1972/73	Σύνολο	10.816	8.246	76,2	1.077	10,0	9.323	86,2	1972/73	Total
	Αγόρια	5.537	4.251	76,8	561	10,1	4.812	86,9		Boys
	Κορίτσια	5.279	3.995	75,7	516	9,8	4.511	85,5		Girls
1973/74	Σύνολο	10.805	8.551	79,1	431	4,0	8.982	83,1	1973/74	Total
	Αγόρια	5.554	4.505	81,1	214	3,9	4.719	85,0		Boys
	Κορίτσια	5.251	4.046	77,1	217	4,1	4.263	81,2		Girls
1974/75	Σύνολο	9.936	8.747	88,1	459	4,6	9.206	92,7	1974/75	Total
	Αγόρια	5.133	4.581	89,2	236	4,6	4.817	93,8		Boys
	Κορίτσια	4.803	4.166	86,7	223	4,7	4.389	91,4		Girls
1975/76	Σύνολο	9.762	8.735	89,5	525	5,4	9.260	94,9	1975/76	Total
	Αγόρια	5.106	4.667	91,4	276	5,4	4.943	96,8		Boys
	Κορίτσια	4.656	4.068	87,4	249	5,3	4.317	92,7		Girls
1976/77	Σύνολο	8.711	7.816	89,7	407	4,7	8.223	94,4	1976/77	Total
	Αγόρια	4.519	4.095	90,6	214	4,8	4.309	95,4		Boys
	Κορίτσια	4.192	3.721	88,8	193	4,6	3.914	93,4		Girls
1977/78	Σύνολο	9.244	8.270	89,4	506	5,5	8.776	94,9	1977/78	Total
	Αγόρια	4.808	4.304	89,5	249	5,2	4.553	94,7		Boys
	Κορίτσια	4.436	3.966	89,4	257	5,8	4.223	95,2		Girls
1978/79	Σύνολο	9.842	8.677	88,2	585	5,9	9.262	94,1	1978/79	Total
	Αγόρια	5.090	4.478	88,0	299	5,9	4.777	93,9		Boys
	Κορίτσια	4.752	4.199	88,4	286	6,0	4.485	94,4		Girls
1979/80	Σύνολο	8.496	7.432	87,5	685	8,0	8.117	95,5	1979/80	Total
	Αγόρια	4.342	3.831	88,2	309	7,1	4.140	95,3		Boys
	Κορίτσια	4.154	3.601	86,7	376	9,0	3.977	95,7		Girls
1980/81	Σύνολο	10.076	9.042	89,7	701	7,0	9.743	96,7	1980/81	Total
	Αγόρια	5.129	4.618	90,1	330	6,4	4.948	96,5		Boys
	Κορίτσια	4.947	4.424	89,4	371	7,5	4.795	96,9		Girls
1981/82	Σύνολο	8.607	7.648	88,9	659	7,6	8.307	96,5	1981/82	Total
	Αγόρια	4.350	3.894	89,5	302	7,0	4.196	96,5		Boys
	Κορίτσια	4.257	3.754	88,2	357	8,4	4.111	96,6		Girls
1982/83	Σύνολο	8.558	7.586	88,7	705	8,2	8.291	96,9	1982/83	Total
	Αγόρια	4.396	3.936	89,5	316	7,2	4.252	96,7		Boys
	Κορίτσια	4.162	3.650	87,7	389	9,3	4.039	97,0		Girls

(Συνέχεια.-Cont'd)

ΔΗΜΟΤΙΚΗ ΕΚΠΑΙΔΕΥΣΗ
PRIMARY EDUCATION

ΠΙΝΑΚΑΣ 12(συνέχ.). ΑΠΟΦΟΙΤΟΙ ΔΗΜΟΤΙΚΩΝ ΠΟΥ ΣΥΝΕΧΙΣΑΝ ΣΕ ΣΧΟΛΕΙΑ ΜΕΣΗΣ ΕΚΠΑΙΔΕΥΣΗΣ
TABLE 12(cont'd). PRIMARY SCHOOL LEAVERS WHO PROCEEDED TO SECONDARY SCHOOLS

Έτος και φύλο	Απόφοιτοι δημοτικών Primary school leavers	Όσοι συνέχισαν το επόμενο έτος σε σχολεία Μέσης εκπαίδευσης Those who proceeded the next year to secondary schools						Year and sex			
		Δημόσια Public		Ιδιωτικά Private		Σύνολο Total					
		Μαθητές Pupils	%	Μαθητές Pupils	%	Μαθητές Pupils	%				
1983/84	Σύνολο	8.327		7.482	89,9	678	8,1	8.160	98,0	1983/84	Total
	Αγόρια	4.233		3.820	90,3	332	7,8	4.152	98,1		Boys
	Κορίτσια	4.094		3.662	89,4	346	8,5	4.008	97,9		Girls
1984/85	Σύνολο	6.337		5.611	88,5	601	9,5	6.212	98,0	1984/85	Total
	Αγόρια	3.247		2.909	89,6	276	8,5	3.185	98,1		Boys
	Κορίτσια	3.090		2.702	87,5	325	10,5	3.027	98,0		Girls
1985/86	Σύνολο	6.743		5.959	88,4	613	9,1	6.572	97,5	1985/86	Total
	Αγόρια	3.446		3.114	90,4	298	8,6	3.412	99,0		Boys
	Κορίτσια	3.297		2.845	86,3	315	9,5	3.160	95,8		Girls
1986/87	Σύνολο	7.514		6.687	89,0	677	9,0	7.364	98,0	1986/87	Total
	Αγόρια	3.840		3.416	88,9	345	9,0	3.761	97,9		Boys
	Κορίτσια	3.674		3.271	89,0	332	9,1	3.603	98,1		Girls
1987/88	Σύνολο	8.701		7.777	89,4	753	8,6	8.530	98,0	1987/88	Total
	Αγόρια	4.539		4.030	88,8	402	8,8	4.432	97,6		Boys
	Κορίτσια	4.162		3.747	90,0	351	8,4	4.098	98,4		Girls
1988/89	Σύνολο	8.769		7.932	90,5	791	9,0	8.723	99,5	1988/89	Total
	Αγόρια	4.599		4.128	89,8	458	10,0	4.586	99,8		Boys
	Κορίτσια	4.170		3.804	91,2	333	8,0	4.137	99,2		Girls
1989/90	Σύνολο	9.153		8.161	89,2	815	8,9	8.976	98,1	1989/90	Total
	Αγόρια	4.702		4.172	88,7	440	9,4	4.612	98,1		Boys
	Κορίτσια	4.451		3.989	89,6	375	8,4	4.364	98,0		Girls
1990/91	Σύνολο	9.992		9.107	91,1	814	8,2	9.921	99,3	1990/91	Total
	Αγόρια	5.110		4.667	91,3	442	8,7	5.109	100,0		Boys
	Κορίτσια	4.882		4.440	90,9	372	7,6	4.812	98,5		Girls
1991/92	Σύνολο	10.285		9.377	91,2	839	8,1	10.216	99,3	1991/92	Total
	Αγόρια	5.370		4.904	91,3	424	7,9	5.328	99,2		Boys
	Κορίτσια	4.915		4.473	91,0	415	8,4	4.888	99,4		Girls
1992/93	Σύνολο	10.064		9.230	91,7	787	7,8	10.017	99,5	1992/93	Total
	Αγόρια	5.265		4.795	91,1	447	8,5	5.242	99,6		Boys
	Κορίτσια	4.799		4.435	92,4	340	7,1	4.775	99,5		Girls
1993/94	Σύνολο	11.070		10.193	92,1	863	7,8	11.056	99,9	1993/94	Total
	Αγόρια	5.720		5.240	91,6	477	8,3	5.717	99,9		Boys
	Κορίτσια	5.350		4.953	92,6	386	7,2	5.339	99,8		Girls
1994/95	Σύνολο	10.989		10.105	91,9	801	7,3	10.906	99,2	1994/95	Total
	Αγόρια	5.625		5.153	91,6	447	8,0	5.600	99,6		Boys
	Κορίτσια	5.364		4.952	92,3	354	6,6	5.306	98,9		Girls

(Συνέχεια.-Cont'd)

ΔΗΜΟΤΙΚΗ ΕΚΠΑΙΔΕΥΣΗ
PRIMARY EDUCATION

ΠΙΝΑΚΑΣ 12(συνέχ.). ΑΠΟΦΟΙΤΟΙ ΔΗΜΟΤΙΚΩΝ ΠΟΥ ΣΥΝΕΧΙΣΑΝ ΣΕ ΣΧΟΛΕΙΑ ΜΕΣΗΣ ΕΚΠΑΙΔΕΥΣΗΣ
TABLE 12(cont'd). PRIMARY SCHOOL LEAVERS WHO PROCEEDED TO SECONDARY SCHOOLS

Έτος και φύλο	Απόφοιτοι δημοτικών Primary school leavers	Όσοι συνέχισαν το επόμενο έτος σε σχολεία Μέσης εκπαίδευσης Those who proceeded the next year to secondary schools							Year and sex	
		Δημόσια Public		Ιδιωτικά Private		Σύνολο Total				
		Μαθητές Pupils	%	Μαθητές Pupils	%	Μαθητές Pupils	%			
1995/96	Σύνολο	10.828	9.990	92,3	822	7,6	10.812	99,9	1995/96	Total
	Αγόρια	5.671	5.196	91,6	465	8,2	5.661	99,8		Boys
	Κορίτσια	5.157	4.794	93,0	357	6,9	5.151	99,9		Girls
1996/97	Σύνολο	10.699	9.806	91,6	866	8,1	10.672	99,7	1996/97	Total
	Αγόρια	5.562	5.064	91,0	493	8,9	5.557	99,9		Boys
	Κορίτσια	5.137	4.742	92,3	373	7,3	5.115	99,6		Girls
1997/98	Σύνολο	10.754	9.689	90,1	1.000	9,3	10.689	99,4	1997/98	Total
	Αγόρια	5.536	4.953	89,5	565	10,2	5.518	99,7		Boys
	Κορίτσια	5.218	4.736	90,8	435	8,3	5.171	99,1		Girls
1998/99	Σύνολο	10.778	9.791	90,8	984	9,1	10.775	100,0	1998/99	Total
	Αγόρια	5.535	5.007	90,5	546	9,9	5.553	100,4		Boys
	Κορίτσια	5.243	4.784	91,3	438	8,4	5.222	99,7		Girls
1999/00	Σύνολο	10.741	9.621	89,6	1.140	10,6	10.761	100,2	1999/00	Total
	Αγόρια	5.557	4.933	88,8	623	11,2	5.556	100,0		Boys
	Κορίτσια	5.184	4.688	90,4	517	10,0	5.205	100,0		Girls
2000/01	Σύνολο	10.662	9.367	87,9	1.183	11,1	10.550	98,9	2000/01	Total
	Αγόρια	5.554	4.863	87,6	647	11,6	5.510	99,2		Boys
	Κορίτσια	5.108	4.504	88,2	536	10,5	5.040	98,7		Girls
2001/02	Σύνολο	10.899	9.570	87,8	1.197	11,0	10.767	98,8	2001/02	Total
	Αγόρια	5.567	4.880	87,7	625	11,2	5.505	98,9		Boys
	Κορίτσια	5.332	4.690	88,0	572	10,7	5.262	98,7		Girls
2002/03	Σύνολο	10.938	9.512	87,0	1.352	12,4	10.864	99,3	2002/03	Total
	Αγόρια	5.634	4.867	86,4	728	12,9	5.595	99,3		Boys
	Κορίτσια	5.304	4.645	87,6	624	11,8	5.269	99,3		Girls
2003/04	Σύνολο	10.121	8.747	86,4	1.393	13,8	10.140	100,2	2003/04	Total
	Αγόρια	5.134	4.460	86,9	719	14,0	5.179	100,9		Boys
	Κορίτσια	4.987	4.287	86,0	674	13,5	4.961	99,5		Girls
2004/05	Σύνολο	11.002	9.509	86,4	1.474	13,4	10.983	99,8	2004/05	Total
	Αγόρια	5.665	4.870	86,0	768	13,6	5.638	99,5		Boys
	Κορίτσια	5.337	4.639	86,9	706	13,2	5.345	100,1		Girls

Σημείωση: Η σημαντική αλλαγή στην κατανομή αστικών και αγροτικών περιοχών κατά το 1986/87 οφείλεται στην αλλαγή των γεωγραφικών συνόρων των περιοχών αυτών.

Note: The significant change in the urban/rural distribution in 1986/87 is due to the adoption of new geographical boundaries.

ΔΗΜΟΤΙΚΗ ΕΚΠΑΙΔΕΥΣΗ
PRIMARY EDUCATION

ΠΙΝΑΚΑΣ 13. ΣΧΟΛΕΙΑ, ΔΙΔΑΚΤΙΚΟ ΠΡΟΣΩΠΙΚΟ ΚΑΙ ΜΑΘΗΤΕΣ ΑΝΑ ΔΑΣΚΑΛΟ ΚΑΤΑ ΕΠΙΧΡΙΑ, ΑΣΤΙΚΕΣ/ΑΓΡΟΤΙΚΕΣ ΠΕΡΙΟΧΕΣ, 2005/2006
TABLE 13. SCHOOLS, TEACHERS AND PUPILS PER TEACHER BY DISTRICT, URBAN OR RURAL AREAS, 2005/2006

Επαρχία	Δημόσια Public			Ιδιωτικά Private			Γενικό Σύνολο Grand Total			District	
	Σχολεία Schools	Μαθητές Pupils	Διδακτικό προσωπικό (ΠΠΑ) ⁽¹⁾ Teaching personnel FTE ⁽¹⁾	Σχολεία Schools	Μαθητές Pupils	Διδακτικό προσωπικό (ΠΠΑ) ⁽¹⁾ Teaching personnel FTE ⁽¹⁾	Σχολεία Schools	Μαθητές Pupils	Διδακτικό προσωπικό (ΠΠΑ) ⁽¹⁾ Teachers FTE ⁽¹⁾		
ΛΕΥΚΩΣΙΑ	131	20.076	1.515	11	1.480	127	142	21.556	1.642	13,1	NICOSIA
Αστικές	74	14.356	1.013	10	1.200	105	84	15.556	1.118	13,9	Urban
Αγροτικές	57	5.720	502	1	280	22	58	6.000	524	11,5	Rural
ΑΜΜΟΧΩΣΤΟΣ	17	3.988	290	0	0	0	17	3.988	290	13,8	AMMOCHOSTOS
Αγροτικές	17	3.988	290	0	0	0	17	3.988	290	13,8	Rural
ΛΑΡΝΑΚΑ	62	10.440	743	3	315	26	65	10.755	769	14,0	LARNACA
Αστικές	25	6.215	410	3	315	26	28	6.530	436	15,0	Urban
Αγροτικές	37	4.225	333	0	0	0	37	4.225	333	12,7	Rural
ΛΕΜΕΣΟΣ	86	14.917	1.054	12	1.596	131	98	16.513	1.185	13,9	LIMASSOL
Αστικές	51	12.066	802	12	1.596	131	63	13.662	933	14,6	Urban
Αγροτικές	35	2.851	252	0	0	0	35	2.851	252	11,3	Rural
ΠΑΦΟΣ	42	6.458	452	1	131	10	43	6.589	462	14,3	PAPHOS
Αστικές	22	5.103	332	1	131	10	23	5.234	342	15,3	Urban
Αγροτικές	20	1.355	120	0	0	0	20	1.355	120	11,3	Rural
ΣΥΝΟΛΟ	338	55.879	4.054	27	3.522	294	365	59.401	4.348	13,7	TOTAL
Αστικές	172	37.740	2.557	26	3.242	272	198	40.982	2.829	14,5	Urban
Αγροτικές	166	18.139	1.497	1	280	22	167	18.419	1.519	12,1	Rural

(1) ΠΠΑ: Ισοδύναμο Πλήρους Απασχόλησης

FTE: Full Time Equivalent

ΔΗΜΟΤΙΚΗ ΕΚΠΑΙΔΕΥΣΗ
PRIMARY EDUCATION

ΠΙΝΑΚΑΣ 14. ΑΡΙΘΜΟΣ ΚΥΠΡΙΩΝ ΜΑΘΗΤΩΝ ΚΑΤΑ ΚΟΙΝΟΤΗΤΑ/ΘΡΗΣΚΕΥΤΙΚΗ ΟΜΑΔΑ, ΤΥΠΟ ΣΧΟΛΕΙΟΥ ΚΑΙ ΦΥΛΟ, 2005/2006
TABLE 14. NUMBER OF CYPRIOT PUPILS BY TYPE OF SCHOOL, COMMUNITY/RELIGIOUS GROUP AND SEX, 2005/2006

Κοινότητα/Θρησκευτική ομάδα	Δημόσια Public		Ιδιωτικά Private		Γενικό Σύνολο Grand Total			Community/Religious group		
	Αγόρια Boys	Κορίτσια Girls	Σύνολο Total	Αγόρια Boys	Κορίτσια Girls	Σύνολο Total	Αγόρια Boys		Κορίτσια Girls	Σύνολο Total
Ελληνοκύπριοι	26.674	25.333	52.007	945	1.003	1.948	27.619	26.336	53.955	Greek Cypriots
Τουρκοκύπριοι	75	51	126	27	19	46	102	70	172	Turkish Cypriots
Αρμένιοι	21	19	40	52	51	103	73	70	143	Armenians
Μαρωνίτες	107	94	201	64	51	115	171	145	316	Maronites
Λατίνοι	11	6	17	12	21	33	23	27	50	Latins
ΣΥΝΟΛΟ	26.888	25.503	52.391	1.100	1.145	2.245	27.988	26.648	54.636	TOTAL

ΔΗΜΟΤΙΚΗ ΕΚΠΑΙΔΕΥΣΗ
PRIMARY EDUCATION

ΠΙΝΑΚΑΣ 15. ΑΡΙΘΜΟΣ ΞΕΝΩΝ ΜΑΘΗΤΩΝ ΚΑΤΑ ΥΠΗΚΟΟΤΗΤΑ, ΤΥΠΟ ΣΧΟΛΕΙΟΥ ΚΑΙ ΦΥΛΟ, 2005/2006
TABLE 15. NUMBER OF FOREIGN PUPILS BY NATIONALITY, TYPE OF SCHOOL AND SEX, 2005/2006

Υπηκοότητα	Δημόσια Public		Ιδιωτικά Private		Γενικό Σύνολο Grand Total			Nationality	
	Αγόρια Boys	Κορίτσια Girls	Σύνολο Total	Αγόρια Boys	Κορίτσια Girls	Σύνολο Total	Αγόρια Boys		Κορίτσια Girls
Αίγυπτος	13	11	24	8	17	25	21	28	49
Αυστραλία	2	0	2	2	1	3	4	1	5
Βουλγαρία	34	29	63	7	4	11	41	33	74
Γαλλία	1	0	1	11	12	23	12	12	24
Γερμανία	2	0	2	23	16	39	25	16	41
Γεωργία	85	110	195	1	3	4	86	113	199
Γιουγκοσλαβία	19	16	35	19	26	45	38	42	80
Ελλάδα	307	300	607	15	23	38	322	323	645
Έλληνες της Αλβανίας	11	10	21	0	0	0	11	10	21
Έλληνες του Πόντου	670	615	1.285	3	1	4	673	616	1.289
Ηνωμένες Πολιτείες Αμερικής	4	4	8	29	17	46	33	21	54
Ηνωμένο Βασίλειο	151	128	279	206	220	426	357	348	705
Ινδία	1	1	2	22	25	47	23	26	49
Ιορδανία	0	0	0	8	9	17	8	9	17
Ιράν	50	38	88	1	2	3	51	40	91
Ιρλανδία	0	1	1	1	3	4	1	4	5
Καναδάς	3	2	5	12	6	18	15	8	23
Λίβανος	14	7	21	18	12	30	32	19	51
Μολδαβία	17	33	50	2	1	3	19	34	53
Νότιος Αφρική	2	2	4	0	5	5	2	7	9
Ξένοι Αρμένιοι	5	4	9	7	6	13	12	10	22
Ουκρανία	33	49	82	5	8	13	38	57	95
Ρουμανία	38	43	81	2	3	5	40	46	86
Ρωσία	127	136	263	155	130	285	282	266	548
Σουδάν	7	6	13	0	0	0	7	6	13
Σουηδία	0	1	1	8	4	12	8	5	13
Συρία	78	63	141	16	23	39	94	86	180
Τουρκία	34	23	57	0	0	0	34	23	57
Φιλιππίνες	8	9	17	1	1	2	9	10	19
Άλλες χώρες	65	66	131	52	65	117	117	131	248
ΣΥΝΟΛΟ	1.781	1.707	3.488	634	643	1.277	2.415	2.350	4.765

ΔΗΜΟΤΙΚΗ ΕΚΠΑΙΔΕΥΣΗ
PRIMARY EDUCATION

ΠΙΝΑΚΑΣ 16. ΑΡΙΘΜΟΣ ΞΕΝΩΝ ΜΑΘΗΤΩΝ ΚΑΤΑ ΕΠΑΡΧΙΑ, ΤΥΠΟ ΣΧΟΛΕΙΟΥ ΚΑΙ ΦΥΛΟ, 2005/2006

TABLE 16. NUMBER OF FOREIGN PUPILS BY DISTRICT, TYPE OF SCHOOL AND SEX, 2005/2006

Επαρχία	Δημόσια Public			Ιδιωτικά Private			Γενικό Σύνολο Grand Total			District
	Αγόρια Boys	Κορίτσια Girls	Σύνολο Boys	Αγόρια Boys	Κορίτσια Girls	Σύνολο Boys	Αγόρια Boys	Κορίτσια Girls	Σύνολο Boys	
ΛΕΥΚΩΣΙΑ	526	499	1025	171	186	357	697	685	1382	NICOSIA
Αστικές	480	456	936	162	176	338	642	632	1274	Urban
Αγροτικές	46	43	89	9	10	19	55	53	108	Rural
ΑΜΜΟΧΩΣΤΟΣ	76	73	149	0	0	0	76	73	149	AMMOCHOSTOS
Αγροτικές	76	73	149	0	0	0	76	73	149	Rural
ΛΑΡΝΑΚΑ	261	259	520	61	67	128	322	326	648	LARNACA
Αστικές	197	215	412	61	67	128	258	282	540	Urban
Αγροτικές	64	44	108	0	0	0	64	44	108	Rural
ΛΕΜΕΣΟΣ	353	347	700	352	345	697	705	692	1397	LIMASSOL
Αστικές	335	330	665	352	345	697	687	675	1362	Urban
Αγροτικές	18	17	35	0	0	0	18	17	35	Rural
ΠΑΦΟΣ	565	529	1094	50	45	95	615	574	1189	PAPHOS
Αστικές	512	484	996	50	45	95	562	529	1091	Urban
Αγροτικές	53	45	98	0	0	0	53	45	98	Rural
ΣΥΝΟΛΟ	1781	1707	3488	634	643	1277	2415	2350	4765	TOTAL
Αστικές	1524	1485	3009	625	633	1258	2149	2118	4267	Urban
Αγροτικές	257	222	479	9	10	19	266	232	498	Rural

**ΔΗΜΟΤΙΚΗ ΕΚΠΑΙΔΕΥΣΗ
PRIMARY EDUCATION**

ΠΙΝΑΚΑΣ 17. ΜΑΘΗΤΕΣ ΚΑΤΑ ΤΑΞΗ ΚΑΙ ΦΥΛΟ, 2005/2006

TABLE 17. PUPILS BY GRADE AND SEX, 2005/2006

Τάξη	Δημόσια Public			Ιδιωτικά Private			Γενικό Σύνολο Grand Total			Grade
	Αγόρια Boys	Κορίτσια Girls	Σύνολο Total	Αγόρια Boys	Κορίτσια Girls	Σύνολο Total	Αγόρια Boys	Κορίτσια Girls	Σύνολο Total	
Τάξη I	4.391	4.239	8.630	308	274	582	4.699	4.513	9.212	Grade I
Τάξη II	4.464	4.211	8.675	275	295	570	4.739	4.506	9.245	Grade II
Τάξη III	4.562	4.512	9.074	286	278	564	4.848	4.790	9.638	Grade III
Τάξη IV	4.857	4.546	9.403	309	315	624	5.166	4.861	10.027	Grade IV
Τάξη V	5.098	4.686	9.784	269	278	547	5.367	4.964	10.331	Grade V
Τάξη VI	5.297	5.016	10.313	246	306	552	5.543	5.322	10.865	Grade VI
Τάξη VII	0	0	0	41	42	83	41	42	83	Grade VII
ΣΥΝΟΛΟ	28.669	27.210	55.879	1.734	1.788	3.522	30.403	28.998	59.401	TOTAL

ΔΗΜΟΤΙΚΗ ΕΚΠΑΙΔΕΥΣΗ
PRIMARY EDUCATION

ΠΙΝΑΚΑΣ 18. ΑΡΙΘΜΟΣ ΜΑΘΗΤΩΝ ΚΑΤΑ ΤΥΠΟ ΣΧΟΛΕΙΟΥ, ΗΛΙΚΙΑ, ΤΑΞΗ ΚΑΙ ΦΥΛΟ, 2005/2006
TABLE 18. NUMBER OF PUPILS BY TYPE OF SCHOOL, AGE, GRADE AND SEX, 2005/2006

Τύπος σχολείου και ηλικία μαθητών	Τάξη I Grade I		Τάξη II Grade II		Τάξη III Grade III		Τάξη IV Grade IV		Τάξη V Grade V		Τάξη VI Grade VI		Τάξη VII Grade VII		Γενικό Σύνολο Grand Total		Type of school and age of pupils	
	Αγόρια Boys	Κορίτσια Girls	Αγόρια Boys	Κορίτσια Girls	Αγόρια Boys	Κορίτσια Girls	Αγόρια Boys	Κορίτσια Girls	Αγόρια Boys	Κορίτσια Girls	Αγόρια Boys	Κορίτσια Girls	Αγόρια Boys	Κορίτσια Girls	Αγόρια Boys	Κορίτσια Girls		Total
ΔΗΜΟΣΙΑ	4.124	4.099	4	5	0	0	0	0	0	0	0	0	0	0	4.128	4.104	8.232	PUBLIC
6 χρονών	238	126	4.226	4.022	3	3	0	0	0	0	0	0	0	0	4.467	4.151	8.618	6 years
7 "	27	14	206	165	4.269	4.315	3	1	0	0	0	0	0	0	4.505	4.495	9.000	7 "
8 "	1	0	26	18	266	177	4.567	4.332	5	2	0	0	0	0	4.865	4.529	9.394	8 "
9 "	1	0	2	0	23	15	260	186	4.748	4.460	11	12	0	0	5.045	4.673	9.718	9 "
10 "	0	0	0	1	1	2	26	27	319	202	4.932	4.701	0	0	5.278	4.933	10.211	10 "
11 "	0	0	0	0	0	0	1	0	24	21	307	269	0	0	332	290	622	11 "
12 "	0	0	0	0	0	0	0	0	1	1	38	31	0	0	39	32	71	12 "
13 "	0	0	0	0	0	0	0	0	1	1	8	3	0	0	9	3	12	13 "
14 "	0	0	0	0	0	0	0	0	1	0	8	3	0	0	1	0	12	14 "
15 "	0	0	0	0	0	0	0	0	0	0	1	0	0	0	1	0	1	15 "
Σύνολο	4.391	4.239	4.464	4.211	4.562	4.512	4.857	4.546	5.098	4.686	5.297	5.016	0	0	28.669	27.210	55.879	Total
<i>Από τους οποίους από το εξωτερικό ⁽¹⁾</i>	118	89	30	37	31	35	40	41	34	29	39	29	0	0	292	260	552	<i>Of which from abroad ⁽¹⁾</i>
ΙΔΙΩΤΙΚΑ	0	2	0	0	0	0	0	0	0	0	0	0	0	0	0	0	2	PRIVATE
4 χρονών	45	43	0	2	0	0	0	0	0	0	0	0	0	0	45	45	90	4 years
5 "	244	210	46	44	6	4	0	0	0	0	0	0	0	0	296	258	554	5 "
6 "	19	19	205	231	35	49	0	0	0	0	0	0	0	0	259	299	558	6 "
7 "	0	0	22	18	216	208	63	68	8	4	0	0	0	0	309	298	607	7 "
8 "	0	0	2	0	28	14	226	224	44	52	2	2	0	0	302	292	594	8 "
9 "	0	0	0	0	1	3	13	18	198	204	51	54	4	3	267	282	549	9 "
10 "	0	0	0	0	0	0	6	5	15	18	179	229	13	14	213	266	479	10 "
11 "	0	0	0	0	0	0	0	0	4	0	14	19	23	41	41	82	11 "	
12 "	0	0	0	0	0	0	1	0	0	0	0	1	1	2	4	6	12 "	
13 "	0	0	0	0	0	0	0	0	0	0	0	1	3	0	1	4	13 "	
14 "	0	0	0	0	0	0	0	0	0	0	0	1	0	0	0	1	14 "	
15 "	0	0	0	0	0	0	0	0	0	0	0	0	0	0	0	0	0	15 "
Σύνολο	308	274	275	295	286	278	309	315	269	278	246	306	41	42	1.734	1.788	3.522	Total
<i>Από τους οποίους από το εξωτερικό ⁽¹⁾</i>	30	22	10	12	20	13	12	9	10	12	10	10	1	4	93	82	175	<i>Of which from abroad ⁽¹⁾</i>

(Συνέχεια-Cont'd)

ΔΗΜΟΤΙΚΗ ΕΚΠΑΙΔΕΥΣΗ
PRIMARY EDUCATION

ΠΙΝΑΚΑΣ 18(συνέχ.). ΑΡΙΘΜΟΣ ΜΑΘΗΤΩΝ, ΚΑΤΑ ΤΥΠΟ ΣΧΟΛΕΙΟΥ, ΗΛΙΚΙΑ, ΤΑΞΗ ΚΑΙ ΦΥΛΟ, 2005/2006
TABLE 18(cont'd). NUMBER OF PUPILS BY TYPE OF SCHOOL, AGE, GRADE AND SEX, 2005/2006

Τύπος σχολείου και ηλικία μαθητών	Τάξη I Grade I		Τάξη II Grade II		Τάξη III Grade III		Τάξη IV Grade IV		Τάξη V Grade V		Τάξη VI Grade VI		Τάξη VII Grade VII		Γενικό Σύνολο Grand Total		Type of school and age of pupils	
	Αγόρια Boys	Κορίτσια Girls	Αγόρια Boys	Κορίτσια Girls	Αγόρια Boys	Κορίτσια Girls	Αγόρια Boys	Κορίτσια Girls	Αγόρια Boys	Κορίτσια Girls	Αγόρια Boys	Κορίτσια Girls	Αγόρια Boys	Κορίτσια Girls	Αγόρια Boys	Κορίτσια Girls		Total
ΔΗΜΟΣΙΑ ΚΑΙ ΙΔΙΩΤΙΚΑ																		PUBLIC AND PRIVATE
4 χρονών	0	2	0	0	0	0	0	0	0	0	0	0	0	0	0	2	2	4 years
5 "	45	43	0	2	0	0	0	0	0	0	0	0	0	0	45	45	90	5 "
6 "	4.368	4.309	50	49	6	4	0	0	0	0	0	0	0	0	4.424	4.362	8.786	6 "
7 "	257	145	4.431	4.253	38	52	0	0	0	0	0	0	0	0	4.726	4.450	9.176	7 "
8 "	27	14	228	183	4.485	4.523	66	69	8	4	0	0	0	0	4.814	4.793	9.607	8 "
9 "	1	0	28	18	294	191	4.793	4.556	49	54	2	2	0	0	5.167	4.821	9.988	9 "
10 "	1	0	2	0	24	18	273	204	4.946	4.664	62	66	4	3	5.312	4.955	10.267	10 "
11 "	0	0	0	1	1	2	32	32	334	220	5.111	4.930	13	14	5.491	5.199	10.690	11 "
12 "	0	0	0	0	0	0	1	0	28	21	321	288	23	22	373	331	704	12 "
13 "	0	0	0	0	0	0	1	0	1	1	38	32	1	3	41	36	77	13 "
14 "	0	0	0	0	0	0	0	0	1	0	8	4	0	0	9	4	13	14 "
15 "	0	0	0	0	0	0	0	0	0	0	1	0	0	0	1	0	1	15 "
Σύνολο	4.699	4.513	4.739	4.506	4.848	4.790	5.166	4.861	5.367	4.964	5.543	5.322	41	42	30.403	28.998	59.401	Total
<i>Από τους οποίους από το εξωτερικό ⁽¹⁾</i>	<i>148</i>	<i>111</i>	<i>40</i>	<i>49</i>	<i>51</i>	<i>48</i>	<i>52</i>	<i>50</i>	<i>44</i>	<i>41</i>	<i>49</i>	<i>39</i>	<i>1</i>	<i>4</i>	<i>385</i>	<i>342</i>	<i>727</i>	<i>Of which from abroad ⁽¹⁾</i>

(1) Μαθητές που ήρθαν από σχολεία του εξωτερικού και γράφτηκαν και γράφτηκαν για πρώτη φορά στο εκπαιδευτικό σύστημα της Κύπρου.
(1) Pupils who came from schools from abroad and enrolled for the first time in the educational system of Cyprus.

ΔΗΜΟΤΙΚΗ ΕΚΠΑΙΔΕΥΣΗ
PRIMARY EDUCATION

ΠΙΝΑΚΑΣ 19. ΜΑΘΗΤΕΣ ΚΑΤΑ ΤΥΠΟ ΣΧΟΛΕΙΟΥ, ΠΡΟΕΛΕΥΣΗ (ΡΟΗ) ΚΑΙ ΤΑΞΗ, 2005/2006
TABLE 19. PUPILS BY TYPE OF SCHOOL, ORIGIN (FLOW) AND GRADE, 2005/2006

Τύπος Σχολείου και προέλευση μαθητών	Τάξη Grade I	Τάξη Grade II	Τάξη Grade III	Τάξη Grade IV	Τάξη Grade V	Τάξη Grade VI	Τάξη Grade VII	Γενικό Σύνολο Grand Total	Type of school and origin of pupils
ΔΗΜΟΣΙΑ									PUBLIC
Νέες εγγραφές	8.321	0	0	0	0	0	0	8.321	New entrants
Προαχθέντες	0	8.598	9.006	9.321	9.719	10.236	0	46.880	Promoted
Στάσιμοι	102	10	2	1	2	9	0	126	Repeaters
Από το εξωτερικό	207	67	66	81	63	68	0	552	From abroad
Σύνολο δημοσίων σχολείων	8.630	8.675	9.074	9.403	9.784	10.313	0	55.879	Total public schools
ΙΔΙΩΤΙΚΑ									PRIVATE
Νέες εγγραφές	530	0	0	0	0	0	0	530	New entrants
Προαχθέντες	0	546	530	602	523	530	78	2.809	Promoted
Στάσιμοι	0	2	1	1	2	2	0	8	Repeaters
Από το εξωτερικό	52	22	33	21	22	20	5	175	From abroad
Σύνολο ιδιωτικών σχολείων	582	570	564	624	547	552	83	3.522	Total private schools
ΔΗΜΟΣΙΑ ΚΑΙ ΙΔΙΩΤΙΚΑ									PUBLIC AND PRIVATE
Νέες εγγραφές	8.851	0	0	0	0	0	0	8.851	New entrants
Προαχθέντες	0	9.144	9.536	9.923	10.242	10.766	78	49.689	Promoted
Στάσιμοι	102	12	3	2	4	11	0	134	Repeaters
Από το εξωτερικό	259	89	99	102	85	88	5	727	From abroad
ΣΥΝΟΛΟ	9.212	9.245	9.638	10.027	10.331	10.865	83	59.401	TOTAL

ΔΗΜΟΤΙΚΗ ΕΚΠΑΙΔΕΥΣΗ
PRIMARY EDUCATION

ΠΙΝΑΚΑΣ 20. ΑΡΙΘΜΟΣ ΜΑΘΗΤΩΝ ΣΕ ΕΙΔΙΚΑ ΠΡΟΓΡΑΜΜΑΤΑ ΚΑΤΑ ΤΥΠΟ ΣΧΟΛΕΙΟΥ, ΠΡΟΓΡΑΜΜΑ ΚΑΙ ΦΥΛΟ, 2005/2006
TABLE 20. NUMBER OF PUPILS IN SPECIAL PROGRAMMES BY TYPE OF SCHOOL, PROGRAMME AND SEX, 2005/2006

Αστική/Αγροτική περιοχή και τύπος σχολείου	Μονάδες ειδικής εκπαίδευσης Units of special education		Ελληνική γλώσσα για ξένους και παλινοστούντες Greek language for foreigners and expatriates		Γενικό Σύνολο Grand Total		Urban/Rural area and type of school
	Αγόρια Boys	Κορίτσια Girls	Σύνολο Total	Αγόρια Boys	Κορίτσια Girls	Σύνολο Total	
ΑΣΤΙΚΕΣ ΠΕΡΙΟΧΕΣ							URBAN AREA
Δημόσια	808	443	1.251	650	538	1.188	Public
Ιδιωτικά	9	4	13	37	28	65	Private
Σύνολο	817	447	1.264	687	566	1.253	Total
ΑΓΡΟΤΙΚΕΣ ΠΕΡΙΟΧΕΣ							RURAL AREA
Δημόσια	589	303	892	226	172	398	Public
Ιδιωτικά	0	0	0	3	2	5	Private
Σύνολο	589	303	892	229	174	403	Total
ΑΣΤΙΚΕΣ ΚΑΙ ΑΓΡΟΤΙΚΕΣ ΠΕΡΙΟΧΕΣ							URBAN AND RURAL AREA
Δημόσια	1.397	746	2.143	876	710	1.586	Public
Ιδιωτικά	9	4	13	40	30	70	Private
Σύνολο	1.406	750	2.156	916	740	1.656	Total

**ΔΗΜΟΤΙΚΗ ΕΚΠΑΙΔΕΥΣΗ
PRIMARY EDUCATION**

**ΠΙΝΑΚΑΣ 21. ΑΡΙΘΜΟΣ ΜΑΘΗΤΩΝ ΚΑΤΑ ΤΥΠΟ ΣΧΟΛΕΙΟΥ, ΕΠΙΠΡΟΣΘΕΤΗ ΓΛΩΣΣΑ ⁽¹⁾
ΠΟΥ ΔΙΔΑΣΚΟΝΤΑΙ, ΚΑΙ ΦΥΛΟ, 2005/2006**

**TABLE 21. NUMBER OF PUPILS BY TYPE OF SCHOOL, ADDITIONAL LANGUAGE ⁽¹⁾
TAUGHT, AND SEX, 2005/2006**

Τύπος σχολείου και γλώσσα	Αγόρια Boys	Κορίτσια Girls	Σύνολο Total	Type of school and language
ΔΗΜΟΣΙΑ				PUBLIC
Αγγλικά	15.252	14.248	29.500	English
ΙΔΙΩΤΙΚΑ				PRIVATE
Ελληνικά	984	972	1.956	Greek
Αγγλικά	409	483	892	English
Γαλλικά	458	549	1.007	French
Αραβικά	22	17	39	Arabic
Γερμανικά	1	0	1	German

Σημείωση : Παιδιά μπορεί να διδάσκονται περισσότερα από μια γλώσσα

Note : Children may be taught more than one language

(1) Επιπρόσθετη γλώσσα: Γλώσσα που διδάσκεται εκτός της γλώσσας διδασκαλίας του σχολείου

(1) Additional language: Language taught except the teaching language of the school

ΔΗΜΟΤΙΚΗ ΕΚΠΑΙΔΕΥΣΗ
PRIMARY EDUCATION

ΠΙΝΑΚΑΣ 22. ΑΡΙΘΜΟΣ ΜΑΘΗΤΩΝ ΚΑΤΑ ΤΥΠΟ ΣΧΟΛΕΙΟΥ, ΓΛΩΣΣΑ ΔΙΔΑΣΚΑΛΙΑΣ ΣΧΟΛΕΙΟΥ, ΚΑΙ ΦΥΛΟ, 2005/2006
TABLE 22. NUMBER OF PUPILS BY TYPE OF SCHOOL, TEACHING LANGUAGE OF SCHOOL, AND SEX, 2005/2006

Τύπος σχολείου και γλώσσα διδασκαλίας	ΚΥΚΛΟΣ Α΄			ΚΥΚΛΟΣ Β΄			Γενικό Σύνολο Grand Total			Type of school and teaching language
	Αγόρια Boys	Κορίτσια Girls	Σύνολο Total	Αγόρια Boys	Κορίτσια Girls	Σύνολο Total	Αγόρια Boys	Κορίτσια Girls	Σύνολο Total	
ΔΗΜΟΣΙΑ										PUBLIC
Ελληνικά	13.417	12.962	26.379	15.252	14.248	29.500	28.669	27.210	55.879	Greek
Σύνολο	13.417	12.962	26.379	15.252	14.248	29.500	28.669	27.210	55.879	Total
ΙΔΙΩΤΙΚΑ										PRIVATE
Ελληνικά	162	219	381	169	185	354	331	404	735	Greek
Αγγλικά	640	560	1.200	631	695	1.326	1.271	1.255	2.526	English
Γαλλικά	8	11	19	10	9	19	18	20	38	French
Αρμένικα	18	20	38	38	40	78	56	60	116	Armenian
Αραβικά	2	10	12	6	6	12	8	16	24	Arabic
Ρωσικά	39	27	66	11	6	17	50	33	83	Russian
Σύνολο	869	847	1.716	865	941	1.806	1.734	1.788	3.522	Total
ΔΗΜΟΣΙΑ ΚΑΙ ΙΔΙΩΤΙΚΑ										PUBLIC AND PRIVATE
Ελληνικά	13.579	13.181	26.760	15.421	14.433	29.854	29.000	27.614	56.614	Greek
Αγγλικά	640	560	1.200	631	695	1.326	1.271	1.255	2.526	English
Γαλλικά	8	11	19	10	9	19	18	20	38	French
Αρμένικα	18	20	38	38	40	78	56	60	116	Armenian
Αραβικά	2	10	12	6	6	12	8	16	24	Arabic
Ρωσικά	39	27	66	11	6	17	50	33	83	Russian
ΣΥΝΟΛΟ	14.286	13.809	28.095	16.117	15.189	31.306	30.403	28.998	59.401	TOTAL

ΔΗΜΟΤΙΚΗ ΕΚΠΑΙΔΕΥΣΗ
PRIMARY EDUCATION

ΠΙΝΑΚΑΣ 23. ΑΡΙΘΜΟΣ ΕΓΓΡΑΦΤΩΝ, ΑΠΟΣΥΡΘΕΤΩΝ, ΣΤΑΣΙΜΩΝ ΚΑΙ ΠΡΟΑΧΘΕΝΤΩΝ ΤΗΣ ΣΧΟΛΙΚΗΣ ΧΡΟΝΙΑΣ 2004/2005
ΚΑΤΑ ΤΥΠΟ ΣΧΟΛΕΙΟΥ, ΤΑΞΗ ΚΑΙ ΦΥΛΟ

TABLE 23. NUMBER OF ENROLLMENTS, DROP-OUTS, FAILURES AND PROMOTIONS OF SCHOOL YEAR 2004/2005 BY TYPE OF SCHOOL, GRADE AND SEX

Τύπος σχολείου και τάξη	Εγγραφθέντες-Enrollments			Αποσυρθέντες-Dropped-out			Στάσιμοι-Failed			Προαχθέντες-Promoted			Type of school and grade
	Αγόρια Boys	Κορίτσια Girls	Σύνολο Total	Αγόρια Boys	Κορίτσια Girls	Σύνολο Total	Αγόρια Boys	Κορίτσια Girls	Σύνολο Total	Αγόρια Boys	Κορίτσια Girls	Σύνολο Total	
ΔΗΜΟΣΙΑ													PUBLIC
Τάξη I	4.574	4.278	8.852	10	11	21	66	36	102	4.464	4.203	8.667	Grade I
Τάξη II	4.598	4.490	9.088	7	8	15	7	3	10	4.553	4.449	9.002	Grade II
Τάξη III	4.881	4.538	9.419	3	6	9	1	1	2	4.851	4.508	9.359	Grade III
Τάξη IV	5.119	4.680	9.799	5	3	8	1	0	1	5.087	4.658	9.745	Grade IV
Τάξη V	5.273	5.006	10.279	5	3	8	0	2	2	5.254	4.984	10.238	Grade V
Τάξη VI	5.388	5.075	10.463	4	5	9	4	5	9	5.366	5.053	10.419	Grade VI
Σύνολο	29.833	28.067	57.900	34	36	70	79	47	126	29.575	27.855	57.430	Total
ΙΔΙΩΤΙΚΑ													PRIVATE
Τάξη I	257	301	558	5	3	8	0	0	0	250	294	544	Grade I
Τάξη II	293	275	568	4	4	8	1	1	2	282	269	551	Grade II
Τάξη III	321	332	653	6	5	11	1	0	1	312	324	636	Grade III
Τάξη IV	282	288	570	3	1	4	1	0	1	275	283	558	Grade IV
Τάξη V	251	318	569	2	1	3	0	2	2	245	312	557	Grade V
Τάξη VI	298	280	578	4	2	6	2	0	2	283	269	552	Grade VI
Τάξη VII	58	51	109	1	1	2	0	0	0	56	49	105	Grade VII
Σύνολο	1.760	1.845	3.605	25	17	42	5	3	8	1.703	1.800	3.503	Total
ΣΥΝΟΛΟ													TOTAL
Τάξη I	4.831	4.579	9.410	15	14	29	66	36	102	4.714	4.497	9.211	Grade I
Τάξη II	4.891	4.765	9.656	11	12	23	8	4	12	4.835	4.718	9.553	Grade II
Τάξη III	5.202	4.870	10.072	9	11	20	2	1	3	5.163	4.832	9.995	Grade III
Τάξη IV	5.401	4.968	10.369	8	4	12	2	0	2	5.362	4.941	10.303	Grade IV
Τάξη V	5.524	5.324	10.848	7	4	11	0	4	4	5.499	5.296	10.795	Grade V
Τάξη VI	5.686	5.355	11.041	8	7	15	6	5	11	5.649	5.322	10.971	Grade VI
Τάξη VII	58	51	109	1	1	2	0	0	0	56	49	105	Grade VII
ΣΥΝΟΛΟ	31.593	29.912	61.505	59	53	112	84	50	134	31.278	29.655	60.933	TOTAL

ΔΗΜΟΤΙΚΗ ΕΚΠΑΙΔΕΥΣΗ
PRIMARY EDUCATION

ΠΙΝΑΚΑΣ 24. ΑΡΙΘΜΟΣ ΑΠΟΦΟΙΤΩΝ ΤΗΣ ΣΧΟΛΙΚΗΣ ΧΡΟΝΙΑΣ 2004/2005 ΚΑΤΑ ΕΠΑΡΧΙΑ, ΤΥΠΟ ΣΧΟΛΕΙΟΥ ΚΑΙ ΦΥΛΟ
TABLE 24. NUMBER OF GRADUATES OF SCHOOL YEAR 2004/2005, BY DISTRICT, TYPE OF SCHOOL AND SEX

Επαρχία District	Δημόσια Public		Ιδιωτική Private		Γενικό Σύνολο Grand Total			District
	Αγόρια Boys	Κορίτσια Girls	Αγόρια Boys	Κορίτσια Girls	Αγόρια Boys	Κορίτσια Girls	Σύνολο Total	
ΛΕΥΚΩΣΙΑ	1.930	1.815	128	108	236	2.058	3.981	LEFKOSIA
Αστικές	1.304	1.252	106	87	193	1.410	2.749	Urban
Αγροτικές	626	563	22	21	43	648	1.232	Rural
ΑΜΜΟΧΩΣΤΟΣ	371	315	0	0	0	371	686	AMMOCHOSTOS
Αγροτικές	371	315	0	0	0	371	686	Rural
ΛΑΡΝΑΚΑ	993	948	31	23	54	1.024	1.995	LARNACA
Αστικές	583	559	31	23	54	614	1.196	Urban
Αγροτικές	410	389	0	0	0	410	799	Rural
ΛΕΜΕΣΟΣ	1.489	1.405	126	138	264	1.615	3.158	LEMESOS
Αστικές	1.193	1.113	126	138	264	1.319	2.570	Urban
Αγροτικές	296	292	0	0	0	296	588	Rural
ΠΑΦΟΣ	583	570	14	15	29	597	1.182	PAFOS
Αστικές	458	451	14	15	29	472	938	Urban
Αγροτικές	125	119	0	0	0	125	244	Rural
ΣΥΝΟΛΟ	5.366	5.053	299	284	583	5.665	11.002	TOTAL
Αστικές	3.538	3.375	277	263	540	3.815	7.453	Urban
Αγροτικές	1.828	1.678	22	21	43	1.850	3.549	Rural

**ΔΗΜΟΤΙΚΗ ΕΚΠΑΙΔΕΥΣΗ
PRIMARY EDUCATION**

**ΠΙΝΑΚΑΣ 25. ΑΡΙΘΜΟΣ ΣΧΟΛΕΙΩΝ ΚΑΤΑ ΜΕΓΕΘΟΣ (ΣΕ ΑΡΙΘΜΟ ΔΑΣΚΑΛΩΝ) ΚΑΙ ΕΠΑΡΧΙΑ, 2005/2006
TABLE 25. NUMBER OF SCHOOLS BY SIZE (IN NUMBER OF TEACHERS) AND DISTRICT, 2005/2006**

Μέγεθος σχολείων (Αριθμός δασκάλων)	Λευκωσία Lefkosia	Αμμόχωστος Ammochostos	Λάρνακα Larnaca	Λεμεσός Lemesos	Πάφος Paphos	Γενικό Σύνολο Grand Total	Size of schools (Number of teachers)
1- Δάσκαλος	0	0	0	0	0	0	1- Teacher
Δημόσια	0	0	0	0	0	0	Public
Ιδιωτικά	0	0	0	0	0	0	Private
2- Δάσκαλοι	3	0	7	9	3	22	2- Teachers
Δημόσια	3	0	7	9	3	22	Public
Ιδιωτικά	0	0	0	0	0	0	Private
3- Δάσκαλοι	9	0	2	2	5	18	3- Teachers
Δημόσια	9	0	2	2	5	18	Public
Ιδιωτικά	0	0	0	0	0	0	Private
4- Δάσκαλοι	6	0	1	4	4	15	4- Teachers
Δημόσια	6	0	1	3	4	14	Public
Ιδιωτικά	0	0	0	1	0	1	Private
5 - 9 Δάσκαλοι	49	0	16	28	8	101	5 - 9 Teachers
Δημόσια	47	0	14	25	8	94	Public
Ιδιωτικά	2	0	2	3	0	7	Private
10 -14 Δάσκαλοι	48	5	22	26	13	114	10 -14 Teachers
Δημόσια	41	5	22	21	12	101	Public
Ιδιωτικά	7	0	0	5	1	13	Private
15- και άνω	27	12	17	29	10	95	15- Teachers
Δημόσια	25	12	16	26	10	89	Public
Ιδιωτικά	2	0	1	3	0	6	Private
ΣΥΝΟΛΟ	142	17	65	98	43	365	TOTAL
Δημόσια	131	17	62	86	42	338	Public
Ιδιωτικά	11	0	3	12	1	27	Private

**ΔΗΜΟΤΙΚΗ ΕΚΠΑΙΔΕΥΣΗ
PRIMARY EDUCATION**

**ΠΙΝΑΚΑΣ 26. ΑΡΙΘΜΟΣ ΣΧΟΛΕΙΩΝ ΚΑΙ ΜΑΘΗΤΩΝ ΚΑΤΑ ΜΕΓΕΘΟΣ ΣΧΟΛΕΙΟΥ
(ΣΕ ΑΡΙΘΜΟ ΜΑΘΗΤΩΝ), 2005/2006**

TABLE 26. NUMBER OF SCHOOLS AND PUPILS BY SIZE OF SCHOOL (IN NUMBER OF PUPILS), 2005/2006

Μέγεθος (Αριθμός μαθητών)	Δημόσια Public		Ιδιωτικά Private		Γενικό Σύνολο Grand Total		Size (Number of pupils)
	Σχολεία Schools	Μαθητές Pupils	Σχολεία Schools	Μαθητές Pupils	Σχολεία Schools	Μαθητές Pupils	
Κάτω των 20	13	215	2	27	15	242	Less than 20
20 και κάτω των 50	46	1.546	5	187	51	1.733	20 and less than 50
50 και κάτω των 100	40	3.040	5	429	45	3.469	50 and less than 100
100 και κάτω των 150	62	7.737	6	787	68	8.524	100 and less than 150
150 και κάτω των 200	59	10.105	4	692	63	10.797	150 and less than 200
200 και κάτω των 250	51	11.435	2	423	53	11.858	200 and less than 250
250 και κάτω των 300	30	8.234	1	280	31	8.514	250 and less than 300
300 και κάτω των 350	18	5.844	1	326	19	6.170	300 and less than 350
350 και κάτω των 400	9	3.426	1	371	10	3.797	350 and less than 400
400 και πάνω	10	4.297	0	0	10	4.297	400 and over
Σ Υ Ν Ο Λ Ο	338	55.879	27	3.522	365	59.401	T O T A L

ΔΗΜΟΤΙΚΗ ΕΚΠΑΙΔΕΥΣΗ
PRIMARY EDUCATION

ΠΙΝΑΚΑΣ 27. ΑΡΙΘΜΟΣ ΤΜΗΜΑΤΩΝ ΚΑΤΑ ΤΥΠΟ ΣΧΟΛΕΙΟΥ, ΜΕΓΕΘΟΣ ΤΜΗΜΑΤΩΝ (ΣΕ ΜΑΘΗΤΕΣ) ΚΑΙ ΤΑΞΗ, 2005/2006
TABLE 27. NUMBER OF SECTIONS BY TYPE OF SCHOOL, SIZE OF SECTIONS (IN PUPILS) AND GRADE, 2005/2006

Τύπος σχολείου και μέγεθος τμημάτων	Τάξη - Grade							Σύνολο Group Grades	Γενικό Σύνολο Grand Total	Type of school and size of sections
	I	II	III	IV	V	VI	VII			
ΔΗΜΟΣΙΑ										PUBLIC
μέχρι 10 μαθητές	11	11	10	8	7	9	0	89	145	up to 10 pupils
11-15 μαθητές	54	42	39	44	31	29	0	62	301	11-15 pupils
16-20 μαθητές	158	131	138	109	127	113	0	22	798	16-20 pupils
21-25 μαθητές	150	160	167	185	179	216	0	3	1.060	21-25 pupils
26-30 μαθητές	44	61	67	78	92	91	0	0	433	26-30 pupils
31 μαθητές	1	0	0	0	0	0	0	0	1	31 pupils
32 μαθητές	0	0	0	0	0	0	0	0	0	32 pupils
Σύνολο	418	405	421	424	436	458	0	176	2.738	Total
ΙΔΙΩΤΙΚΑ										PRIVATE
μέχρι 10 μαθητές	4	5	3	3	4	7	0	6	32	up to 10 pupils
11-15 μαθητές	6	8	6	4	4	3	1	4	36	11-15 pupils
16-20 μαθητές	12	5	9	6	4	8	1	0	45	16-20 pupils
21-25 μαθητές	6	8	10	13	11	9	2	0	59	21-25 pupils
26-30 μαθητές	4	5	2	5	4	3	0	0	23	26-30 pupils
31 μαθητές	0	0	0	0	0	0	0	0	0	31 pupils
32 μαθητές	0	0	0	0	0	0	0	0	0	32 pupils
Σύνολο	32	31	30	31	27	30	4	10	195	Total
ΔΗΜΟΣΙΑ ΚΑΙ ΙΔΙΩΤΙΚΑ										PUBLIC AND PRIVATE
μέχρι 10 μαθητές	15	16	13	11	11	16	0	95	177	up to 10 pupils
11-15 μαθητές	60	50	45	48	35	32	1	66	337	11-15 pupils
16-20 μαθητές	170	136	147	115	131	121	1	22	843	16-20 pupils
21-25 μαθητές	156	168	177	198	190	225	2	3	1.119	21-25 pupils
26-30 μαθητές	48	66	69	83	96	94	0	0	456	26-30 pupils
31 μαθητές	1	0	0	0	0	0	0	0	1	31 pupils
32 μαθητές	0	0	0	0	0	0	0	0	0	32 pupils
ΣΥΝΟΛΟ	450	436	451	455	463	488	4	186	2.933	TOTAL

ΔΗΜΟΤΙΚΗ ΕΚΠΑΙΔΕΥΣΗ
PRIMARY EDUCATION

ΠΙΝΑΚΑΣ 28. ΑΡΙΘΜΟΣ ΔΙΔΑΚΤΙΚΟΥ ΚΑΙ ΔΙΕΥΘΥΝΤΙΚΟΥ ΠΡΟΣΩΠΙΚΟΥ ΚΑΤΑ ΤΥΠΟ ΣΧΟΛΕΙΟΥ, ΘΕΣΗ, ΠΛΗΡΗΣ/ΜΕΡΙΚΗ ΑΠΑΣΧΟΛΗΣΗ ΚΑΙ ΦΥΛΟ, 2005/2006
TABLE 28. NUMBER OF TEACHING AND MANAGEMENT PERSONNEL BY TYPE OF SCHOOL, POST, FULL/PART TIME EMPLOYMENT AND SEX, 2005/2006

Τύπος σχολείου και θέση	Πλήρης απασχόληση Full-time		Μερική απασχόληση Part-time		Πλήρης και μερική απασχόληση Full and part time employment		Ισοδύναμο Πλήρους Απασχόλησης Full Time Equivalent		Type of school and post
	Άνδρες Men	Γυναίκες Women	Σύνολο Total	Άνδρες Men	Γυναίκες Women	Σύνολο Total	Άνδρες Men	Γυναίκες Women	
ΔΗΜΟΣΙΑ									PUBLIC
Διευθυντές και Βοηθοί Διευθυντές	269	577	846	0	0	0	269	577	Headmasters/Assistant Headmasters
Διδακτικό προσωπικό	542	2.666	3.208	0	0	0	542	2.666	Teaching Personnel
Σύνολο	811	3.243	4.054	0	0	0	811	3.243	Total
ΙΔΙΩΤΙΚΑ									PRIVATE
Διευθυντές και Βοηθοί Διευθυντές	7	18	25	4	6	10	11	24	Headmasters/Assistant Headmasters
Διδακτικό προσωπικό	28	197	225	31	54	85	59	251	Teaching Personnel
Σύνολο	35	215	250	35	60	95	70	275	Total
ΔΗΜΟΣΙΑ ΚΑΙ ΙΔΙΩΤΙΚΑ									PUBLIC AND PRIVATE
Διευθυντές και Βοηθοί Διευθυντές	276	595	871	4	6	10	280	601	Headmasters/Assistant Headmasters
Διδακτικό προσωπικό	570	2.863	3.433	31	54	85	601	2.917	Teaching Personnel
ΣΥΝΟΛΟ	846	3.458	4.304	35	60	95	881	3.518	TOTAL
							862	3.486	4.348

ΔΗΜΟΤΙΚΗ ΕΚΠΑΙΔΕΥΣΗ
PRIMARY EDUCATION

ΠΙΝΑΚΑΣ 29. ΑΡΙΘΜΟΣ ΔΙΔΑΚΤΙΚΟΥ ΚΑΙ ΔΙΕΥΘΥΝΤΙΚΟΥ ΠΡΟΣΩΠΙΚΟΥ ΚΑΤΑ ΕΠΑΡΧΙΑ, ΠΛΗΡΗΣ/ΜΕΡΙΚΗ ΑΠΑΣΧΟΛΗΣΗ ΚΑΙ ΦΥΛΟ, 2005/2006
TABLE 29. NUMBER OF TEACHING AND MANAGEMENT PERSONNEL BY DISTRICT, FULL/PART TIME EMPLOYMENT AND SEX, 2005/2006

Επαρχία, Αστικές/Αγροτικές	Πλήρης απασχόληση Full-time			Μερική απασχόληση Part-time			Πλήρης και μερική απασχόληση Full and part time employment			Ισοδύναμο Πλήρους Απασχόλησης Full Time Equivalent			District, Urban/Rural
	Άνδρες Men	Γυναίκες Women	Σύνολο Total	Άνδρες Men	Γυναίκες Women	Σύνολο Total	Άνδρες Men	Γυναίκες Women	Σύνολο Total	Άνδρες Men	Γυναίκες Women	Σύνολο Total	
	ΔΗΜΟΣΙΑ	272	1.243	1.515	0	0	0	272	1.243	1.515	272	1.243	
Λευκωσία													Lefkoscia
Αστικές	184	829	1.013	0	0	0	184	829	1.013	184	829	1.013	Urban
Αγροτικές	88	414	502	0	0	0	88	414	502	88	414	502	Rural
Αμμόχωστος	60	230	290	0	0	0	60	230	290	60	230	290	Ammochostos
Αγροτικές	60	230	290	0	0	0	60	230	290	60	230	290	Rural
Λάρνακα	176	568	744	0	0	0	176	568	744	176	567	743	Larnaca
Αστικές	86	324	410	0	0	0	86	324	410	86	324	410	Urban
Αγροτικές	90	244	334	0	0	0	90	244	334	90	243	333	Rural
Λεμεσός	212	842	1.054	0	0	0	212	842	1.054	212	842	1.054	Lemesos
Αστικές	152	650	802	0	0	0	152	650	802	152	650	802	Urban
Αγροτικές	60	192	252	0	0	0	60	192	252	60	192	252	Rural
Πάφος	93	359	452	0	0	0	93	359	452	93	359	452	Pafos
Αστικές	69	263	332	0	0	0	69	263	332	69	263	332	Urban
Αγροτικές	24	96	120	0	0	0	24	96	120	24	96	120	Rural
Σύνολο	813	3.242	4.055	0	0	0	813	3.242	4.055	813	3.242	4.054	Total
Αστικές	491	2.066	2.557	0	0	0	491	2.066	2.557	491	2.066	2.557	Urban
Αγροτικές	322	1.176	1.498	0	0	0	322	1.176	1.498	322	1.176	1.497	Rural

(Συνέχεια-Cont'd)

ΔΗΜΟΤΙΚΗ ΕΚΠΑΙΔΕΥΣΗ
PRIMARY EDUCATION

ΠΙΝΑΚΑΣ 29. (συνέζ.) ΑΡΙΘΜΟΣ ΔΙΔΑΚΤΙΚΟΥ ΚΑΙ ΔΙΕΥΘΥΝΤΙΚΟΥ ΠΡΟΣΩΠΙΚΟΥ ΚΑΤΑ ΕΠΑΡΧΙΑ, ΠΛΗΡΗΣ/ΜΕΡΙΚΗ ΑΠΑΣΧΟΛΗΣΗ ΚΑΙ ΦΥΛΟ, 2005/2006
TABLE 29. (cont'd) NUMBER OF TEACHING AND MANAGEMENT PERSONNEL BY DISTRICT, FULL/PART TIME EMPLOYMENT AND SEX, 2005/2006

Επαρχία, Αστικές/Αγροτικές	Πλήρης απασχόληση Full time			Μερική απασχόληση Part time			Πλήρης και μερική απασχόληση Full and part time employment			Ισοδύναμο Πλήρους Απασχόλησης Full Time Equivalent			District, Urban/Rural
	Ανδρες Men	Γυναίκες Women	Σύνολο Total	Ανδρες Men	Γυναίκες Women	Σύνολο Total	Ανδρες Men	Γυναίκες Women	Σύνολο Total	Ανδρες Men	Γυναίκες Women	Σύνολο Total	
ΙΔΙΩΤΙΚΑ													PRIVATE
Λευκωσία													
Αστικές	14	94	108	18	27	45	32	121	153	21	106	127	Lefkosia
Αγροτικές	0	21	21	1	1	2	1	22	23	0	22	22	Urban
Λάρνακα													Larnaca
Αστικές	3	20	23	4	4	8	7	24	31	4	22	26	Urban
Αγροτικές	0	0	0	0	0	0	0	0	0	0	0	0	Rural
Λεμεσός													Lemesos
Αστικές	18	93	111	13	25	38	31	118	149	25	106	131	Urban
Αγροτικές	0	0	0	0	0	0	0	0	0	0	0	0	Rural
Πάφος													Pafos
Αστικές	0	8	8	0	4	4	0	12	12	0	10	10	Urban
Αγροτικές	0	0	0	0	0	0	0	0	0	0	0	0	Rural
Σύνολο	35	215	250	35	60	95	70	275	345	50	244	294	Total
Αστικές	35	194	229	34	59	93	69	253	322	50	222	272	Urban
Αγροτικές	0	21	21	1	1	2	1	22	23	0	22	22	Rural
ΔΗΜΟΣΙΑ ΚΑΙ ΙΔΙΩΤΙΚΑ	848	3.457	4.305	35	60	95	883	3.517	4.400	863	3.486	4.348	PUBLIC AND PRIVATE
Αστικές	526	2.260	2.786	34	59	93	560	2.319	2.879	541	2.288	2.829	Urban
Αγροτικές	322	1.197	1.519	1	1	2	323	1.198	1.521	322	1.198	1.519	Rural

ΔΗΜΟΤΙΚΗ ΕΚΠΑΙΔΕΥΣΗ
PRIMARY EDUCATION

ΠΙΝΑΚΑΣ 30. ΑΡΙΘΜΟΣ ΔΙΔΑΚΤΙΚΟΥ ΚΑΙ ΔΙΕΥΘΥΝΤΙΚΟΥ ΠΡΟΣΩΠΙΚΟΥ ΚΑΤΑ ΤΥΠΟ ΣΧΟΛΕΙΟΥ, ΘΕΣΗ, ΗΛΙΚΙΑ ΚΑΙ ΦΥΛΟ, 2005/2006

TABLE 30. NUMBER OF TEACHING AND MANAGEMENT PERSONNEL BY TYPE OF SCHOOL, POST, AGE AND SEX, 2005/2006

Τύπος σχολείου, θέση και ηλικία Προσωπικού	Άνδρες Men	Γυναίκες Women	Σύνολο Total	Type of school, post and age of personnel
ΔΗΜΟΣΙΑ				PUBLIC
Διευθυντές και Βοηθοί Διευθυντές				Headmasters/Assistant Headmasters
30-34 χρονών	0	0	0	30-34 years
35-39 "	21	114	135	35-39 "
40-44 "	48	104	152	40-44 "
45-49 "	21	35	56	45-49 "
50-54 "	88	181	269	50-54 "
55-59 "	88	139	227	55-59 "
60-64 "	2	2	4	60-64 "
Δε δηλώθηκε	0	1	1	Not stated
Σύνολο	268	576	844	Total
Διδακτικό προσωπικό				Teaching Personnel
<25 χρονών	5	185	190	<25 years
25-29 "	156	933	1.089	25-29 "
30-34 "	209	908	1.117	30-34 "
35-39 "	125	448	573	35-39 "
40-44 "	25	115	140	40-44 "
45-49 "	11	33	44	45-49 "
50-54 "	5	18	23	50-54 "
55-59 "	1	13	14	55-59 "
60-64 "	0	1	1	60-64 "
Δε δηλώθηκε	5	11	16	Not stated
Σύνολο	542	2.665	3.207	Total
Σύνολο προσωπικού				All personnel
<25 χρονών	5	185	190	<25 years
25-29 "	156	933	1.089	25-29 "
30-34 "	209	908	1.117	30-34 "
35-39 "	146	562	708	35-39 "
40-44 "	73	219	292	40-44 "
45-49 "	32	68	100	45-49 "
50-54 "	93	199	292	50-54 "
55-59 "	89	152	241	55-59 "
60-64 "	2	3	5	60-64 "
Δε δηλώθηκε	5	12	17	Not stated
Σύνολο Δημοσίων	810	3.241	4.051	Total of Public

(Συνέχεια-Cont'd)

ΔΗΜΟΤΙΚΗ ΕΚΠΑΙΔΕΥΣΗ
PRIMARY EDUCATION

ΠΙΝΑΚΑΣ 30 (συνέχ.). ΑΡΙΘΜΟΣ ΔΙΔΑΚΤΙΚΟΥ ΚΑΙ ΔΙΕΥΘΥΝΤΙΚΟΥ ΠΡΟΣΩΠΙΚΟΥ ΚΑΤΑ ΤΥΠΟ ΣΧΟΛΕΙΟΥ ΘΕΣΗ, ΗΛΙΚΙΑ ΚΑΙ ΦΥΛΟ, 2005/2006

TABLE 30 (cont'd). NUMBER OF TEACHING AND MANAGEMENT PERSONNEL BY TYPE OF SCHOOL, POST, AGE AND SEX, 2005/2006

Τύπος σχολείου θέση και ηλικία προσωπικού	Άνδρες Men	Γυναίκες Women	Σύνολο Total	Type of school, post and age of personnel
ΙΔΙΩΤΙΚΑ				PRIVATE
Διευθυντές και Βοηθοί Διευθυντές				Headmasters/Assistant Headmasters
<25 χρονών	0	0	0	<25 years
25-29 "	0	1	1	25-29 "
30-34 "	0	1	1	30-34 "
35-39 "	1	2	3	35-39 "
40-44 "	0	2	2	40 - 44 "
45-49 "	0	4	4	45 - 49 "
50-54 "	2	5	7	50 - 54 "
55-59 "	3	5	8	55 - 59 "
60-64 "	4	2	6	60 - 64 "
>=65 "	0	2	2	>=65 "
Δε δηλώθηκε	1	0	1	Not stated
Σύνολο	11	24	35	Total
Διδακτικό προσωπικό				Teaching Personnel
<25 χρονών	4	36	40	<25 years
25-29 "	12	55	67	25-29 "
30-34 "	8	40	48	30-34 "
35-39 "	7	27	34	35-39 "
40-44 "	8	26	34	40-44 "
45-49 "	5	26	31	45-49 "
50-54 "	10	22	32	50-54 "
55-59 "	2	14	16	55-59 "
60-64 "	3	2	5	60-64 "
>=65 "	0	2	2	>=65 "
Δε δηλώθηκε	0	1	1	Not stated
Σύνολο	59	251	310	Total
Σύνολο προσωπικού				All Personnel
<25 χρονών	4	36	40	<25 years
25-29 "	12	56	68	25-29 "
30-34 "	8	41	49	30-34 "
35-39 "	8	29	37	35-39 "
40-44 "	8	28	36	40-44 "
45-49 "	5	30	35	45-49 "
50-54 "	12	27	39	50-54 "
55-59 "	5	19	24	55-59 "
60-64 "	7	4	11	60-64 "
>=65 "	0	4	4	>=65 "
Δε δηλώθηκε	1	1	2	Not stated
Σύνολο Ιδιωτικών	70	275	345	Total of Private
ΣΥΝΟΛΟ	880	3.516	4.396	TOTAL

ΔΗΜΟΤΙΚΗ ΕΚΠΑΙΔΕΥΣΗ
PRIMARY EDUCATION

ΠΙΝΑΚΑΣ 31. ΑΡΙΘΜΟΣ ΜΗ-ΔΙΔΑΚΤΙΚΟΥ ΠΡΟΣΩΠΙΚΟΥ ΚΑΤΑ ΤΥΠΟ ΣΧΟΛΕΙΟΥ, ΘΕΣΗ, ΠΛΗΡΗΣ/ΜΕΡΙΚΗ ΑΠΑΣΧΟΛΗΣΗ ΚΑΙ ΦΥΛΟ, 2005/2006
TABLE 31. NUMBER OF NON-TEACHING PERSONNEL BY TYPE OF SCHOOL, POST, FULL/PART TIME EMPLOYMENT AND SEX, 2005/2006

Τύπος σχολείου και επάγγελμα	Πλήρης απασχόληση Full-time		Μερική απασχόληση Part-time		Πλήρης και μερική απασχόληση Full and part-time		Ισοδύναμο Πλήρους Απασχόλησης Full Time Equivalent		Type of school and post	
	Άνδρες Men	Γυναίκες Women	Άνδρες Men	Γυναίκες Women	Άνδρες Men	Γυναίκες Women	Άνδρες Men	Γυναίκες Women		
	Σύνολο Total	Σύνολο Total	Σύνολο Total	Σύνολο Total	Σύνολο Total	Σύνολο Total	Σύνολο Total	Σύνολο Total		
ΔΗΜΟΣΙΑ	0	577	12	365	12	942	3	707	710	PUBLIC
Διοικητικό προσωπικό	0	27	0	26	0	53	0	37	37	Administrative personnel
Άλλο προσωπικό	0	550	12	339	12	889	3	670	673	Other personnel
ΙΔΙΩΤΙΚΑ	7	55	10	54	17	109	11	78	89	PRIVATE
Διοικητικό προσωπικό	1	16	2	18	3	34	2	24	26	Administrative personnel
Άλλο προσωπικό	6	39	8	36	14	75	9	54	63	Other personnel
ΔΗΜΟΣΙΑ ΚΑΙ ΙΔΙΩΤΙΚΑ	7	632	22	419	29	1.051	14	785	799	PUBLIC AND PRIVATE
Διοικητικό προσωπικό	1	43	2	44	3	87	2	61	63	Administrative personnel
Άλλο προσωπικό	6	589	20	375	26	964	12	724	736	Other personnel

Μ Ε Ρ Ο Σ Γ

**ΜΕΣΗ ΕΚΠΑΙΔΕΥΣΗ,
ΣΧΟΛΙΚΟ ΕΤΟΣ, 2005/2006**

P A R T C

**SECONDARY EDUCATION,
SCHOOL YEAR, 2005/2006**

ΜΕΣΗ ΕΚΠΑΙΔΕΥΣΗ
SECONDARY EDUCATION

ΠΙΝΑΚΑΣ 32. ΜΑΘΗΤΕΣ ΣΤΗ ΜΕΣΗ ΕΚΠΑΙΔΕΥΣΗ ΠΟΥ ΣΥΜΠΛΗΡΩΣΑΝ ΤΗΝ ΤΡΙΤΗ ΤΑΞΗ ΚΑΙ ΑΠΟΦΟΙΤΟΙ, ΣΑΝ ΠΟΣΟΣΤΟ ΕΚΕΙΝΩΝ ΠΟΥ ΕΓΓΡΑΦΗΣΑΝ ΣΤΗΝ ΠΡΩΤΗ ΤΑΞΗ, ΤΡΙΑ ΚΑΙ ΕΞΗ ΧΡΟΝΙΑ ΠΡΟΗΓΟΥΜΕΝΩΣ ΑΝΤΙΣΤΟΙΧΑ

TABLE 32. PUPILS IN SECONDARY EDUCATION COMPLETING GRADE III AND GRADUATES, AS A PERCENTAGE OF THOSE ENROLLED IN GRADE I, THREE AND SIX YEARS EARLIER, RESPECTIVELY

Σχολικό έτος School year	Ροή - Flow					
	Εγγράφησαν στην I τάξη Enrolled in grade I		Συμπλήρωσαν επιτυχώς την III τάξη 3 χρόνια μετά Completed success- fully grade III 3 years later		Αποφοίτησαν Graduated	
	No.	%	No.	%	No.	%
1970/71	10.401	100,0	6.383	74,4	4.683	62,7
1971/72	10.531	100,0	7.054	80,2	5.505	70,7
1972/73	10.130	100,0	8.147	78,3	5.873	70,0
1973/74	10.078	100,0	8.947	85,0	6.134	71,5
1974/75	9.030	100,0	7.695	76,0	5.501	62,5
1975/76	9.494	100,0	7.490	74,3	6.725	64,7
1976/77	9.816	100,0	7.795	86,3	7.151	67,9
1977/78	8.669	100,0	7.827	82,4	7.257	71,6
1978/79	9.250	100,0	8.018	81,7	7.318	72,6
1979/80	9.610	100,0	7.001	80,8	7.083	78,4
1980/81	8.445	100,0	7.793	84,3	6.828	71,9
1981/82	10.019	100,0	8.299	86,4	7.024	71,6
1982/83	8.671	100,0	7.482	88,6	6.062	69,9
1983/84	8.663	100,0	8.890	88,7	6.899	74,6
1984/85	8.347	100,0	7.612	87,8	7.043	73,3
1985/86	6.534	100,0	7.555	87,2	6.647	78,7
1986/87	6.830	100,0	7.399	88,6	7.811	78,0
1987/88	7.602	100,0	5.694	87,1	6.732	77,6
1988/89	8.836	100,0	6.100	89,3	6.938	80,1
1989/90	9.005	100,0	6.639	87,3	6.537	78,3
1990/91	9.352	100,0	7.859	88,9	5.132	78,5
1991/92	10.259	100,0	8.022	89,1	5.476	80,2
1992/93	10.606	100,0	8.452	90,4	5.830	76,7
1993/94	10.498	100,0	9.245	90,1	6.948	78,6
1994/95	11.495	100,0	9.503	89,6	7.064	78,4
1995/96	11.377	100,0	9.250	88,1	7.403	79,2
1996/97	11.393	100,0	10.144	88,2	8.159	79,5
1997/98	11.247	100,0	10.194	89,6	8.481	80,0
1998/99	11.264	100,0	10.105	88,7	8.470	80,7
1999/00	11.204	100,0	10.198	90,7	9.040	78,6
2000/01	11.132	100,0	10.370	92,1	9.568	84,1
2001/02	10.886	100,0	10.395	92,8	9.076	79,7
2002/03	11.085	100,0	10.572	95,0	9.468	84,2
2003/04	11.183	100,0	10.474	96,2	9.576	85,0
2004/05	10.418	100,0	10.859	98,0	10.071	89,9

Σημείωση: Τα εσπερινά σχολεία δεν συμπεριλαμβάνονται.

Note: Evening schools are not included.

ΜΕΣΗ ΕΚΠΑΙΔΕΥΣΗ
SECONDARY EDUCATION

ΠΙΝΑΚΑΣ 33. ΡΟΗ ΕΓΓΡΑΦΩΝ ΣΕ ΔΕΥΤΕΡΟΒΑΘΜΙΑ ΣΧΟΛΕΙΑ, ΚΑΤΑ ΣΧΟΛΙΚΗ ΧΡΟΝΙΑ
TABLE 33. FLOW OF SECONDARY SCHOOL ENROLMENTS, BY SCHOOL YEAR

(α) Απόλυτοι αριθμοί - (a) Absolute numbers

Σχολικό έτος School year	Προχώρησαν στην επόμενη τάξη Moved to the next higher class	Αποφοίτησαν Graduated	Αποσύρθηκαν ⁽³⁾ Dropped out ⁽³⁾	Επαναλαμβάνουν την ίδια τάξη Repeating the same class	Γενικό Σύνολο Grand Total
1970/71	33.010	4.683	2.582	1.970	42.245
1971/72	37.397	5.505	1.546	531	44.979
1972/73	37.476	5.873	2.271	2.449	48.069
1973/74 ⁽¹⁾	37.551	6.134	5.857	126	49.668
1974/75	38.690	5.501	1.852	757	46.800
1975/76	38.784	6.725	1.717	2.147	49.373
1976/77	39.506	7.151	2.755	1.221	50.633
1977/78	38.361	7.257	2.502	1.238	49.358
1978/79	38.140	7.318	2.449	979	48.886
1979/80	38.237	7.083	2.631	846	48.797
1980/81	37.986	6.828	2.039	746	47.599
1981/82	38.787	7.024	2.084	986	48.881
1982/83	39.293	6.062	2.109	1.063	48.527
1983/84	38.756	6.899	2.600	1.019	49.274
1984/85	38.421	7.043	2.349	939	48.752
1985/86	36.243	6.647	2.358	911	46.159
1986/87	33.669	7.811	2.007	821	44.308
1987/88	32.904	6.732	1.749	806	42.191
1988/89	33.316	6.938	1.733	626	42.613
1989/90	34.295	6.537	1.616	771	43.219
1990/91	36.640	5.132	1.943	899	44.614
1991/92	40.030	5.476	1.541	861	47.908
1992/93	43.030	5.830	1.635	1.146	51.641
1993/94	44.811	6.948	1.704	1.224	54.687
1994/95	47.120	7.064	2.380	1.240	57.804
1995/96	47.888	7.403	2.485	2.069	59.845
1996/97	49.138	8.159	2.430	1.539	61.266
1997/98	49.682	8.481	1.946	1.594	61.703
1998/99	50.651	8.470	2.024	1.221	62.366
1999/00 ⁽²⁾	51.492	9.169	1.621	1.305	63.587
2000/01 ⁽²⁾	51.684	9.672	1.402	1.265	64.023
2001/02 ⁽²⁾	52.229	9.626	844	1.222	63.921
2002/03 ⁽²⁾	52.804	9.596	1.010	1.301	64.711
2003/04 ⁽²⁾	53.573	9.764	1.009	1.134	65.480
2004/05 ⁽²⁾	53.293	10.071	892	1.018	65.274

⁽¹⁾ Υπολογίζεται ότι κατά το 1973/74 2,000 μαθητές μετανάστευσαν, 1,000 εγκλωβίστηκαν και άλλοι 800 μεταγράφηκαν σε Ελληνικά σχολεία στο εξωτερικό.

⁽¹⁾ It is estimated that during 1973/74 2,000 pupils emigrated, 1,000 were enclaved and 800 transferred to Greek schools overseas.

⁽²⁾ Συμπεριλαμβάνει μαθητές των εσπερινών γυμνασίων

⁽²⁾ Includes pupils from evenings schools

⁽³⁾ Αποσυρθέντες είναι το σύνολο των μαθητών που εγκατέλειψαν το σχολείο κατά τη διάρκεια του σχολικού έτους ή μετά που έχασαν τάξη ή που προβιάστηκαν αλλά αποσύρθηκαν από το εκπαιδευτικό σύστημα της Κύπρου.

⁽³⁾ Drop-outs refer to those pupils who have left school during the school year or have left school after they failed a class or have been promoted but have dropped out from the educational system of Cyprus.

ΜΕΣΗ ΕΚΠΑΙΔΕΥΣΗ
SECONDARY EDUCATION

ΠΙΝΑΚΑΣ 33. ΡΟΗ ΕΓΓΡΑΦΩΝ ΣΕ ΔΕΥΤΕΡΟΒΑΘΜΙΑ ΣΧΟΛΕΙΑ, ΚΑΤΑ ΣΧΟΛΙΚΗ ΧΡΟΝΙΑ
TABLE 33. FLOW OF SECONDARY SCHOOL ENROLMENTS, BY SCHOOL YEAR

(β) Ποσοστά - (b) Percentages

Σχολικό έτος School year	Προχώρησαν στην επόμενη τάξη Moved to the next higher class	Αποφοίτησαν Graduated	Αποσύρθηκαν ⁽³⁾ Dropped out ⁽³⁾	Επαναλαμβάνουν την ίδια τάξη Repeating the same class	Γενικό Σύνολο Grand Total
1970/71	78,1	11,1	6,1	4,7	100,0
1971/72	83,1	12,2	3,5	1,2	100,0
1972/73	77,9	12,2	4,8	5,1	100,0
1973/74 ⁽¹⁾	75,6	12,3	11,8	0,3	100,0
1974/75	82,7	11,7	4,0	1,6	100,0
1975/76	78,6	13,6	3,4	4,4	100,0
1976/77	78,0	14,1	5,5	2,4	100,0
1977/78	77,7	14,7	5,1	2,5	100,0
1978/79	78,0	15,0	5,0	2,0	100,0
1979/80	78,4	14,5	5,4	1,7	100,0
1980/81	79,8	14,3	4,3	1,6	100,0
1981/82	79,3	14,4	4,3	2,0	100,0
1982/83	81,0	12,5	4,3	2,2	100,0
1983/84	78,6	14,0	5,3	2,1	100,0
1984/85	78,8	14,4	4,9	1,9	100,0
1985/86	78,5	14,4	5,1	2,0	100,0
1986/87	76,0	17,6	4,5	1,9	100,0
1987/88	78,0	16,0	4,1	1,9	100,0
1988/89	78,2	16,3	4,0	1,5	100,0
1989/90	79,3	15,1	3,8	1,8	100,0
1990/91	82,1	11,5	4,4	2,0	100,0
1991/92	83,6	11,4	3,2	1,8	100,0
1992/93	83,3	11,3	3,2	2,2	100,0
1993/94	82,0	12,7	3,1	2,2	100,0
1994/95	81,5	12,2	4,1	2,2	100,0
1995/96	80,0	12,4	4,2	3,4	100,0
1996/97	80,2	13,3	4,0	2,5	100,0
1997/98	80,5	13,7	3,2	2,6	100,0
1998/99	81,2	13,6	3,2	2,0	100,0
1999/00 ⁽²⁾	81,0	14,4	2,5	2,1	100,0
2000/01 ⁽²⁾	80,7	15,1	2,2	2,0	100,0
2001/02 ⁽²⁾	81,7	15,1	1,3	1,9	100,0
2002/03 ⁽²⁾	81,6	14,8	1,6	2,0	100,0
2003/04 ⁽²⁾	81,9	14,9	1,5	1,7	100,0
2004/05 ⁽²⁾	81,6	15,4	1,4	1,6	100,0

⁽¹⁾ Υπολογίζεται ότι κατά το 1973/74 2,000 μαθητές μετανάστευσαν, 1,000 εγκλωβίστηκαν και άλλοι 800 μετεγράφηκαν σε Ελληνικά σχολεία στο εξωτερικό.

⁽¹⁾ It is estimated that during 1973/74 2,000 pupils emigrated, 1,000 were enclaved and 800 transferred to Greek schools overseas.

⁽²⁾ Συμπεριλαμβάνει μαθητές των εσπερινών γυμνασίων

⁽²⁾ Includes pupils from evenings schools

⁽³⁾ Αποσυρθέντες είναι το σύνολο των μαθητών που εγκατέλειψαν το σχολείο κατά τη διάρκεια του σχολικού έτους ή μετά που έχασαν τάξη ή που προβιβάστηκαν αλλά αποσύρθηκαν από το εκπαιδευτικό σύστημα της Κύπρου.

⁽³⁾ Drop-outs refer to those pupils who have left school during the school year or have left school after they failed a class or have been promoted but have dropped out from the educational system of Cyprus.

ΜΕΣΗ ΕΚΠΑΙΔΕΥΣΗ
SECONDARY EDUCATION

ΠΙΝΑΚΑΣ 34. ΣΤΑΣΙΜΟΙ ΚΑΙ ΑΠΟΣΥΡΘΕΝΤΕΣ ΣΤΗ ΜΕΣΗ ΕΚΠΑΙΔΕΥΣΗ
(ΣΑΝ ΠΟΣΟΣΤΟ ΤΩΝ ΕΓΓΡΑΦΩΝ)

TABLE 34. FAILURES AND DROP-OUTS, IN SECONDARY EDUCATION
(AS A PERCENTAGE OF ENROLMENTS)

%

Σχολικό έτος School year	Στάσιμοι Failures			Αποσυρθέντες ⁽¹⁾ Drop-outs ⁽¹⁾		
	Αγόρια Males	Κορίτσια Females	Σύνολο Total	Αγόρια Males	Κορίτσια Females	Σύνολο Total
1970/71	10,1	7,1	8,7	6,1
1971/72	2,3	2,3	2,3	3,5
1972/73	10,1	6,0	8,2	4,8
1973/74	0,2	0,3	0,3	11,8
1974/75	4,3	1,8	3,1	4,0
1975/76	8,3	4,2	6,4	3,4
1976/77	6,1	3,4	4,8	5,5
1977/78	6,3	2,6	4,6	5,1
1978/79	5,4	3,0	4,3	5,0
1979/80	5,6	3,0	4,3	5,4
1980/81	4,5	2,5	3,6	4,3
1981/82	4,7	2,8	3,8	4,3
1982/83	5,0	2,8	3,9	4,3
1983/84	5,4	3,3	4,4	5,3	5,2	5,3
1984/85	6,0	2,8	4,4	5,3	4,4	4,9
1985/86	5,5	3,2	4,4	6,1	4,1	5,1
1986/87	5,3	2,8	4,0	5,1	4,0	4,5
1987/88	5,4	2,4	3,9	5,0	3,0	4,1
1988/89	4,9	2,2	3,6	4,9	3,2	4,1
1989/90	5,0	2,3	3,6	4,7	2,8	3,7
1990/91	5,9	2,4	4,2	5,5	3,2	4,4
1991/92	5,6	2,2	4,0	4,2	2,2	3,2
1992/93	5,6	2,3	4,0	4,4	1,9	3,2
1993/94	6,1	2,3	4,2	4,2	2,0	3,1
1994/95	5,8	2,4	4,2	5,8	2,4	4,1
1995/96	7,7	2,6	5,2	5,8	2,5	4,2
1996/97	6,6	2,5	4,6	5,5	2,4	4,0
1997/98	6,9	2,4	4,7	4,6	1,7	3,2
1998/99	5,7	1,9	3,8	4,3	2,2	3,2
1999/00	5,0	1,7	3,4	3,4	1,6	2,5
2000/01	4,3	1,4	2,9	3,3	1,1	2,2
2001/02	4,0	1,4	2,7	1,9	0,7	1,3
2002/03	4,0	1,6	2,8	2,7	0,4	1,6
2003/04	3,4	1,1	2,3	2,2	0,9	1,5
2004/05	3,2	1,1	2,2	2,0	0,7	1,4

⁽¹⁾ Αποσυρθέντες είναι το σύνολο των μαθητών που εγκατέλειψαν το σχολείο κατά τη διάρκεια του σχολικού έτους ή μετά που έχασαν τάξη ή που προβιβάστηκαν αλλά αποσύρθηκαν από το εκπαιδευτικό σύστημα της Κύπρου.

⁽¹⁾ Drop-outs refer to those pupils who have left school during the school year or have left school after they failed a class or have been promoted but have dropped out from the educational system of Cyprus.

.. Μη διαθέσιμο

.. Not available

ΜΕΣΗ ΕΚΠΑΙΔΕΥΣΗ
SECONDARY EDUCATION

ΠΙΝΑΚΑΣ 35. ΜΑΘΗΤΕΣ ΣΤΗ ΜΕΣΗ ΕΚΠΑΙΔΕΥΣΗ ΣΤΟ ΔΕΥΤΕΡΟ ΚΥΚΛΟ ΣΠΟΥΔΩΝ ΚΑΤΑ ΚΛΑΔΟ ΚΑΙ ΦΥΛΟ
TABLE 35. PUPILS IN SECONDARY EDUCATION IN THE SECOND CYCLE OF STUDIES BY STREAM AND SEX

(α) Απόλυτοι αριθμοί-(a) Absolute number

Έτος και φύλο Year and sex	Κλασικός Γραμματειακός Επιστημών Θετικών Τεχνικός/Γενικός Ανθρωπιστικός Φυσικο-μαθηματικός Οικονομικός Εμπορικός Ξένων Γλωσσών Ενιαίο Λύκειο Γενικό Σύνολο												
	Κλασικός	Εμπορικός/Γραμματειακός	Επιστημών	Θετικών	Τεχνικός/Επαγγελματικός	Γενικός	Ανθρωπιστικός	Φυσικο-μαθηματικός	Οικονομικός	Εμπορικός	Ξένων Γλωσσών	Ενιαίο Λύκειο	Γενικό Σύνολο
	Classical	Commercial secretarial	Science	Commercial	Technical/Vocational	General	Humanities	Physics mathematics	Economics	Commercial	Foreign Languages	Unified Lyceum	Grand Total
1970/71 Αγόρια -Boys	1.748	3.021	1.889	1.889	1.988	438	0	0	0	0	0	0	9.084
Κορίτσια -Girls	2.406	3.132	742	742	212	1.234	0	0	0	0	0	0	7.726
1971/72 Αγόρια -Boys	2.090	2.804	1.928	1.928	2.378	262	0	0	0	0	0	0	9.462
Κορίτσια -Girls	2.749	3.333	854	854	240	1.125	0	0	0	0	0	0	8.301
1972/73 Αγόρια -Boys	2.111	2.997	1.935	1.935	2.399	364	0	0	0	0	0	0	9.806
Κορίτσια -Girls	2.893	3.678	1.015	1.015	305	1.028	0	0	0	0	0	0	8.919
1973/74 Αγόρια -Boys	1.756	3.085	2.596	2.596	3.013	360	0	0	0	0	0	0	10.810
Κορίτσια -Girls	2.895	4.425	1.276	1.276	453	1.137	0	0	0	0	0	0	10.186
1974/75 Αγόρια -Boys	1.749	3.074	2.455	2.455	3.515	443	0	0	0	0	0	0	11.236
Κορίτσια -Girls	2.777	4.692	1.354	1.354	222	654	0	0	0	0	0	0	9.699
1975/76 Αγόρια -Boys	1.920	3.169	2.869	2.869	3.679	321	0	0	0	0	0	0	11.958
Κορίτσια -Girls	3.111	5.192	1.810	1.810	234	498	0	0	0	0	0	0	10.845
1976/77 Αγόρια -Boys	1.793	2.873	3.159	3.159	3.850	495	0	0	0	0	0	0	12.170
Κορίτσια -Girls	2.993	5.428	2.040	2.040	281	320	0	0	0	0	0	0	11.062
1977/78 Αγόρια -Boys	1.570	2.433	3.257	3.257	3.927	784	0	0	0	0	0	0	11.971
Κορίτσια -Girls	2.891	4.851	2.155	2.155	360	719	0	0	0	0	0	0	10.976
1978/79 Αγόρια -Boys	1.244	2.005	3.053	3.053	3.903	1.541	0	0	0	0	0	0	11.746
Κορίτσια -Girls	2.540	4.470	2.016	2.016	504	1.544	0	0	0	0	0	0	11.074
1979/80 Αγόρια -Boys	967	1.925	2.754	2.754	3.635	2.319	0	0	0	0	0	0	11.600
Κορίτσια -Girls	2.175	4.233	1.673	1.673	500	2.584	0	0	0	0	0	0	11.165

(Συνεχίζεται-Cont'd)

ΜΕΣΗ ΕΚΠΑΙΔΕΥΣΗ
SECONDARY EDUCATION

ΠΙΝΑΚΑΣ 35(Συνεχ.). ΜΑΘΗΤΕΣ ΣΤΗ ΜΕΣΗ ΕΚΠΑΙΔΕΥΣΗ ΣΤΟ ΔΕΥΤΕΡΟ ΚΥΚΛΟ ΣΠΟΥΔΩΝ ΚΑΤΑ ΚΛΑΔΟ ΚΑΙ ΦΥΛΟ
TABLE 35(Cont'd). PUPILS IN SECONDARY EDUCATION IN THE SECOND CYCLE OF STUDIES BY STREAM AND SEX

(α) Απόλυτοι αριθμοί-(a) Absolute number

Έτος και φύλο Year and sex	Κλασσικός Γραμματειακός Εμπορικός/ Τεχνικός/ Γενικός Ανθρωπιστικός Φυσικο-μαθηματικός Οικονομικός Εμπροκός Ξένων Γλωσσών Ενιαίο Λύκειο Γενικό Σύνολο											
	Κλασσικός	Εμπορικός/ Γραμματειακός	Θετικών Επιστημών	Τεχνικός/ Επαγγελματικός	Γενικός	Ανθρωπιστικός	Φυσικο-μαθηματικός	Οικονομικός	Εμπροκός	Ξένων Γλωσσών	Ενιαίο Λύκειο	Γενικό Σύνολο
	Classical	Commercial secretarial	Science	Technical/ Vocational	General	Humanities	Physics mathematics	Economics	Commercial	Foreign Languages	Unified Lyceum	Grand Total
1980/81 Αγόρια -Boys	718	1.338	2.020	3.457	3.518	0	0	0	0	0	0	11.051
1980/81 Κορίτσια -Girls	1.493	2.774	1.154	300	4.903	0	0	0	0	0	0	10.624
1981/82 Αγόρια -Boys	311	658	1.038	3.345	1.466	294	2.081	753	1.127	48	0	11.121
1981/82 Κορίτσια -Girls	814	1.537	558	266	1.434	714	1.080	742	3.244	383	0	10.772
1982/83 Αγόρια -Boys	165	255	189	3.361	616	402	3.058	1.237	1.838	111	0	11.232
1982/83 Κορίτσια -Girls	146	481	127	293	504	987	1.629	1.370	4.854	627	0	11.018
1983/84 Αγόρια -Boys	0	0	0	3.378	722	491	3.041	1.578	2.086	172	0	11.468
1983/84 Κορίτσια -Girls	0	45	0	297	491	984	1.577	1.841	5.220	819	0	11.274
1984/85 Αγόρια -Boys	0	0	0	3.511	802	368	2.986	1.999	2.077	183	0	11.926
1984/85 Κορίτσια -Girls	0	64	0	405	588	859	1.484	2.252	5.159	1.080	0	11.891
1985/86 Αγόρια -Boys	0	0	0	3.506	881	349	2.654	2.042	2.038	181	0	11.651
1985/86 Κορίτσια -Girls	0	0	0	495	681	846	1.334	2.396	4.818	1.135	0	11.705
1986/87 Αγόρια -Boys	0	0	0	3.284	802	329	2.560	2.292	2.078	182	0	11.527
1986/87 Κορίτσια -Girls	0	72	0	473	597	895	1.309	2.694	4.486	1.186	0	11.712
1987/88 Αγόρια -Boys	0	0	0	3.084	875	285	2.336	2.326	1.897	154	0	10.957
1987/88 Κορίτσια -Girls	0	97	0	482	595	949	1.151	2.660	3.958	1.041	0	10.933
1988/89 Αγόρια -Boys	0	0	0	2.848	932	282	2.041	2.203	1.636	136	0	10.078
1988/89 Κορίτσια -Girls	0	70	0	494	624	940	1.162	2.468	3.363	923	0	10.044
1989/90 Αγόρια -Boys	0	0	0	2.652	966	287	1.875	2.152	1.284	137	0	9.353
1989/90 Κορίτσια -Girls	0	57	0	494	726	1.024	1.162	2.443	2.680	751	0	9.337

(Συνεχίζεται-Cont'd)

ΜΕΣΗ ΕΚΠΑΙΔΕΥΣΗ
SECONDARY EDUCATION

ΠΙΝΑΚΑΣ 35(Συνεχ.). ΜΑΘΗΤΕΣ ΣΤΗ ΜΕΣΗ ΕΚΠΑΙΔΕΥΣΗ ΣΤΟ ΔΕΥΤΕΡΟ ΚΥΚΛΟ ΣΠΟΥΔΩΝ ΚΑΤΑ ΚΛΑΔΟ ΚΑΙ ΦΥΛΟ
TABLE 35(Cont'd). PUPILS IN SECONDARY EDUCATION IN THE SECOND CYCLE OF STUDIES BY STREAM AND SEX

(α) Απόλυτοι αριθμοί-(a) Absolute number

Έτος και φύλο Year and sex	Κλαστικός Γραμματειακός Εμπορικός/ Γραμματειακός Επιστημών Επαγγελματικός													Γενικό Σύνολο
	Κλαστικός	Εμπορικός/ Γραμματειακός	Θετικών Επιστημών	Τεχνικός/ Επαγγελματικός	Γενικός	Ανθρωπιστικός	Φυσικο-μαθηματικός	Οικονομικός	Εμπορικός	Εξένων Γλωσσών	Ενιαίο Λύκειο	Grand Total		
	Classical	Commercial secretarial	Science	Technical/ Vocational	General	Humanities	Physics mathematics	Economics	Commercial	Foreign Languages	Unified Lyceum			
1990/91 Αγόρια -Boys Κορίτσα -Girls	0	3	0	2.508	1.143	300	1.682	2.092	1.176	139	0	9.043		
1991/92 Αγόρια -Boys Κορίτσα -Girls	0	85	0	522	942	1.099	1.044	2.582	2.169	753	0	9.196		
1992/93 Αγόρια -Boys Κορίτσα -Girls	0	4	0	2.634	1.052	379	1.897	2.575	1.379	136	0	10.056		
1992/93 Αγόρια -Boys Κορίτσα -Girls	0	72	0	557	876	1.327	1.118	3.173	2.209	790	0	10.122		
1992/93 Αγόρια -Boys Κορίτσα -Girls	0	6	0	2.883	1.157	420	2.080	2.831	1.532	100	0	11.009		
1993/94 Αγόρια -Boys Κορίτσα -Girls	0	64	0	635	1.001	1.515	1.219	3.519	2.477	765	0	11.195		
1993/94 Αγόρια -Boys Κορίτσα -Girls	0	6	0	3.110	1.076	541	2.221	3.144	1.810	69	0	11.977		
1993/94 Αγόρια -Boys Κορίτσα -Girls	0	37	0	707	810	1.810	1.374	4.003	2.806	646	0	12.193		
1994/95 Αγόρια -Boys Κορίτσα -Girls	0	5	0	3.345	1.467	617	2.336	3.371	1.707	88	0	12.936		
1994/95 Αγόρια -Boys Κορίτσα -Girls	0	25	0	814	1.071	2.100	1.519	4.280	2.639	626	0	13.074		
1995/96 Αγόρια -Boys Κορίτσα -Girls	0	0	0	3.412	881	682	2.477	3.424	2.025	73	488	13.462		
1995/96 Αγόρια -Boys Κορίτσα -Girls	0	0	0	818	853	2.334	1.625	4.306	2.766	646	519	13.867		
1996/97 Αγόρια -Boys Κορίτσα -Girls	0	0	0	3.433	849	677	2.499	3.559	1.852	69	873	13.811		
1996/97 Αγόρια -Boys Κορίτσα -Girls	0	0	0	737	794	2.544	1.709	4.347	2.589	603	964	14.287		
1997/98 Αγόρια -Boys Κορίτσα -Girls	0	0	0	3.454	863	739	2.594	3.580	1.710	64	1.221	14.225		
1997/98 Αγόρια -Boys Κορίτσα -Girls	0	0	0	656	790	2.788	1.840	4.141	2.570	580	1.330	14.695		
1998/99 Αγόρια -Boys Κορίτσα -Girls	0	0	0	3.581	1.424	842	2.596	3.449	1.525	50	1.096	14.563		
1998/99 Αγόρια -Boys Κορίτσα -Girls	0	0	0	688	1.210	3.257	1.984	4.096	2.287	516	1.191	15.229		

(Συνεχίζεται-Cont'd)

ΜΕΣΗ ΕΚΠΑΙΔΕΥΣΗ
SECONDARY EDUCATION

ΠΙΝΑΚΑΣ 35(Συνεχ.), ΜΑΘΗΤΕΣ ΣΤΗ ΜΕΣΗ ΕΚΠΑΙΔΕΥΣΗ ΣΤΟ ΔΕΥΤΕΡΟ ΚΥΚΛΟ ΣΠΟΥΔΩΝ ΚΑΤΑ ΚΛΑΔΟ ΚΑΙ ΦΥΛΟ
TABLE 35(Cont'd), PUPILS IN SECONDARY EDUCATION IN THE SECOND CYCLE OF STUDIES BY STREAM AND SEX

(α) Απόλυτοι αριθμοί-(a) Absolute number

Έτος και φύλο Year and sex	Κλασσικός											Γενικό Σύνολο
	Κλασσικός	Εμπορικός/ Γραμματειακός	Θετικών Επιστημών	Τεχνικός/ Επαγγελμα- τικός	Γενικός	Ανθρωπιστικός	Φυσικο- μαθηματικός	Οικονομικός	Εμπορικός	Ξένων Γλωσσών	Ενιαίο Λύκειο	
	Classical	Commercial secretarial	Science	Technical/ Vocational	General	Humanities	Physics mathematics	Economics	Commercial	Foreign Languages	Unified Lyceum	Grand Total
1999/00 Αγόρια -Boys	0	0	0	3.691	1.399	869	2.900	3.618	1.447	41	1.054	15.019
Κορίτσα-Girls	0	0	0	690	1.139	3.542	2.258	4.143	2.143	423	1.102	15.440
2000/01 Αγόρια -Boys	0	0	0	3.795	1.127	661	2.001	2.491	1.132	31	4.479	15.717
Κορίτσα-Girls	0	0	0	762	878	2.487	1.573	2.761	1.402	295	5.463	15.621
2001/02 Αγόρια -Boys	0	0	0	3.661	1.538	367	1.051	1.505	515	12	7.047	15.696
Κορίτσα-Girls	0	0	0	750	1.207	1.309	831	1.437	714	182	9.077	15.507
2002/03 Αγόρια -Boys	0	0	0	3.599	1.431	135	158	342	183	15	10.191	16.054
Κορίτσα-Girls	0	0	0	764	1.127	93	104	208	121	166	13.206	15.789
2003/04 Αγόρια -Boys	0	0	0	3.565	782	120	113	295	115	50	11.263	16.303
Κορίτσα-Girls	0	0	0	757	817	83	83	157	99	57	13.999	16.052
2004/05 Αγόρια -Boys	0	0	0	3.644	444	104	69	219	245	2	11.853	16.580
Κορίτσα-Girls	0	0	0	764	548	82	45	155	127	10	14.345	16.076
2005/06 Αγόρια -Boys	0	0	0	3.657	294	79	15	146	193	0	12.457	16.841
Κορίτσα-Girls	0	0	0	739	419	79	11	87	89	0	14.893	16.317

ΜΕΣΗ ΕΚΠΑΙΔΕΥΣΗ
SECONDARY EDUCATION

ΠΙΝΑΚΑΣ 35. ΜΑΘΗΤΕΣ ΣΤΗ ΜΕΣΗ ΕΚΠΑΙΔΕΥΣΗ ΣΤΟ ΔΕΥΤΕΡΟ ΚΥΚΛΟ ΣΠΟΥΔΩΝ ΚΑΤΑ ΚΛΑΔΟ ΚΑΙ ΦΥΛΟ
TABLE 35. PUPILS IN SECONDARY EDUCATION IN THE SECOND CYCLE OF STUDIES BY STREAM AND SEX

(β) Ποσοστά-(b) Percentages

Έτος και φύλο Year and sex	Κλαστικός Γενικό Σύνολο											
	Κλαστικός	Εμπορικός/Γραμματειακός	Θετικών Επιστημών	Τεχνικός/Επαγγελματικός	Γενικός	Ανθρωπιστικός	Φυσικο-μαθηματικός	Οικονομικός	Εμπορικός	Ξένων Γλωσσών	Ενιαίο Λύκειο	Γενικό Σύνολο
	Classical	Commercial secretarial	Science	Technical/Vocational	General	Humanities	Physics mathematics	Economics	Commercial	Foreign Languages	Unified Lyceum	Grand Total
1970/71 Αγόρια -Boys	19,2	33,3	20,8	21,9	4,8	0,0	0,0	0,0	0,0	0,0	0,0	100,0
1970/71 Κορίτσια -Girls	31,1	40,5	9,6	2,7	16,0	0,0	0,0	0,0	0,0	0,0	0,0	100,0
1971/72 Αγόρια -Boys	22,1	29,6	20,4	25,1	2,8	0,0	0,0	0,0	0,0	0,0	0,0	100,0
1971/72 Κορίτσια -Girls	33,1	40,2	10,3	2,9	13,6	0,0	0,0	0,0	0,0	0,0	0,0	100,0
1972/73 Αγόρια -Boys	21,5	30,6	19,7	24,5	3,7	0,0	0,0	0,0	0,0	0,0	0,0	100,0
1972/73 Κορίτσια -Girls	32,4	41,2	11,4	3,4	11,5	0,0	0,0	0,0	0,0	0,0	0,0	100,0
1973/74 Αγόρια -Boys	16,2	28,5	24,0	27,9	3,3	0,0	0,0	0,0	0,0	0,0	0,0	100,0
1973/74 Κορίτσια -Girls	28,4	43,4	12,5	4,4	11,2	0,0	0,0	0,0	0,0	0,0	0,0	100,0
1974/75 Αγόρια -Boys	15,6	27,4	21,8	31,3	3,9	0,0	0,0	0,0	0,0	0,0	0,0	100,0
1974/75 Κορίτσια -Girls	28,6	48,4	14,0	2,3	6,7	0,0	0,0	0,0	0,0	0,0	0,0	100,0
1975/76 Αγόρια -Boys	16,1	26,5	24,0	30,8	2,7	0,0	0,0	0,0	0,0	0,0	0,0	100,0
1975/76 Κορίτσια -Girls	28,7	47,9	16,7	2,2	4,6	0,0	0,0	0,0	0,0	0,0	0,0	100,0
1976/77 Αγόρια -Boys	14,7	23,6	26,0	31,6	4,1	0,0	0,0	0,0	0,0	0,0	0,0	100,0
1976/77 Κορίτσια -Girls	27,1	49,1	18,4	2,5	2,9	0,0	0,0	0,0	0,0	0,0	0,0	100,0
1977/78 Αγόρια -Boys	13,1	20,3	27,2	32,8	6,5	0,0	0,0	0,0	0,0	0,0	0,0	100,0
1977/78 Κορίτσια -Girls	26,3	44,2	19,6	3,3	6,6	0,0	0,0	0,0	0,0	0,0	0,0	100,0
1978/79 Αγόρια -Boys	10,6	17,1	26,0	33,2	13,1	0,0	0,0	0,0	0,0	0,0	0,0	100,0
1978/79 Κορίτσια -Girls	22,9	40,4	18,2	4,6	13,9	0,0	0,0	0,0	0,0	0,0	0,0	100,0

ΜΕΣΗ ΕΚΠΑΙΔΕΥΣΗ
SECONDARY EDUCATION

ΠΙΝΑΚΑΣ 35(συνέζ.). ΜΑΘΗΤΕΣ ΣΤΗ ΜΕΣΗ ΕΚΠΑΙΔΕΥΣΗ ΣΤΟ ΔΕΥΤΕΡΟ ΚΥΚΛΟ ΣΠΟΥΔΩΝ ΚΑΤΑ ΚΛΑΔΟ ΚΑΙ ΦΥΛΟ
TABLE 35(cont'd). PUPILS IN SECONDARY EDUCATION IN THE SECOND CYCLE OF STUDIES BY STREAM AND SEX

(β) Ποσοστά-(b) Percentages

Έτος και φύλο Year and sex	Κλασσικός Γενικός Σύνολο											
	Κλασσικός	Εμπορικός/ Γραμματειακός	Θετικών Επιστημών	Τεχνικός/ Επαγγελματικός	Γενικός	Ανθρωπιστικός	Φυσικο- μαθηματικός	Οικονομικός	Εμπορικός	Ξένων Γλωσσών	Ενιαίο Λύκειο	Γενικό Σύνολο
	Classical	Commercial secretarial	Science	Technical/ Vocational	General	Humanities	Physics mathematics	Economics	Commercial	Foreign Languages	Unified Lyceum	Grand Total
1979/80	8,3	16,6	23,7	31,3	20,0	0,0	0,0	0,0	0,0	0,0	0,0	100,0
Αγόρια -Boys												
Κορίτσια -Girls	19,5	37,9	15,0	4,5	23,1	0,0	0,0	0,0	0,0	0,0	0,0	100,0
1980/81	6,5	12,1	18,3	31,3	31,8	0,0	0,0	0,0	0,0	0,0	0,0	100,0
Αγόρια -Boys												
Κορίτσια -Girls	14,1	26,1	10,9	2,8	46,2	0,0	0,0	0,0	0,0	0,0	0,0	100,0
1981/82	2,8	5,9	9,3	30,1	13,2	2,6	18,7	6,8	10,1	0,4	0,0	100,0
Αγόρια -Boys												
Κορίτσια -Girls	7,6	14,3	5,2	2,5	13,3	6,6	10,0	6,9	30,1	3,6	0,0	100,0
1982/83	1,5	2,3	1,7	29,9	5,5	3,6	27,2	11,0	16,4	1,0	0,0	100,0
Αγόρια -Boys												
Κορίτσια -Girls	1,3	4,4	1,2	2,7	4,6	9,0	14,8	12,4	44,1	5,7	0,0	100,0
1983/84	0,0	0,0	0,0	29,5	6,3	4,3	26,5	13,8	18,2	1,5	0,0	100,0
Αγόρια -Boys												
Κορίτσια -Girls	0,0	0,4	0,0	2,6	4,4	8,7	14,0	16,3	46,3	7,3	0,0	100,0
1984/85	0,0	0,0	0,0	29,4	6,7	3,1	25,0	16,8	17,4	1,5	0,0	100,0
Αγόρια -Boys												
Κορίτσια -Girls	0,0	0,5	0,0	3,4	4,9	7,2	12,5	18,9	43,4	9,1	0,0	100,0
1985/86	0,0	0,0	0,0	30,1	7,6	3,0	22,8	17,5	17,5	1,6	0,0	100,0
Αγόρια -Boys												
Κορίτσια -Girls	0,0	0,0	0,0	4,2	5,8	7,2	11,4	20,5	41,2	9,7	0,0	100,0
1986/87	0,0	0,0	0,0	28,5	7,0	2,9	22,2	19,9	18,0	1,6	0,0	100,0
Αγόρια -Boys												
Κορίτσια -Girls	0,0	0,6	0,0	4,0	5,1	7,6	11,2	23,0	38,3	10,1	0,0	100,0
1987/88	0,0	0,0	0,0	28,1	8,0	2,6	21,3	21,2	17,3	1,4	0,0	100,0
Αγόρια -Boys												
Κορίτσια -Girls	0,0	0,9	0,0	4,4	5,4	8,7	10,5	24,3	36,2	9,5	0,0	100,0

ΜΕΣΗ ΕΚΠΑΙΔΕΥΣΗ
SECONDARY EDUCATION

ΠΙΝΑΚΑΣ 35(συνέχ.). ΜΑΘΗΤΕΣ ΣΤΗ ΜΕΣΗ ΕΚΠΑΙΔΕΥΣΗ ΣΤΟ ΔΕΥΤΕΡΟ ΚΥΚΛΟ ΣΠΟΥΔΩΝ ΚΑΤΑ ΚΛΑΔΟ ΚΑΙ ΦΥΛΟ
TABLE 35(cont'd). PUPILS IN SECONDARY EDUCATION IN THE SECOND CYCLE OF STUDIES BY STREAM AND SEX

(β) Ποσοστά-(b) Percentages												
Έτος και φύλο Year and sex	Κλασσικός Classical	Εμπορικός/ Γραμματειακός Commercial secretarial	Θετικών Επιστημών Science	Τεχνικός/ Επαγγελμα- ματικός Technical/ Vocational	Γενικός General	Ανθρωπιστικός Humanities	Φυσικο- μαθηματικός Physics mathematics	Οικονομικός Economics	Εμπορικός Commercial	Ξένων Γλωσσών Foreign Languages	Ενιαίο Λύκειο Unified Lyceum	Γενικό Σύνολο Grand Total
1988/89	Αγόρια Κορίτσια	-Boys -Girls	0,0 0,0	28,3 4,9	9,2 6,2	2,8 9,4	20,3 11,6	21,9 24,6	16,2 33,5	1,3 9,2	0,0 0,0	100,0 100,0
1989/90	Αγόρια Κορίτσια	-Boys -Girls	0,0 0,0	28,4 5,3	10,3 7,8	3,1 11,0	20,0 12,4	23,0 26,2	13,7 28,7	1,5 8,0	0,0 0,0	100,0 100,0
1990/91	Αγόρια Κορίτσια	-Boys -Girls	0,0 0,0	27,7 5,7	12,6 10,2	3,3 12,0	18,6 11,4	23,1 28,1	13,0 23,6	1,5 8,2	0,0 0,0	100,0 100,0
1991/92	Αγόρια Κορίτσια	-Boys -Girls	0,0 0,0	26,2 5,5	10,5 8,7	3,8 13,1	18,9 11,0	25,6 31,3	13,7 21,8	1,4 7,8	0,0 0,0	100,0 100,0
1992/93	Αγόρια Κορίτσια	-Boys -Girls	0,0 0,0	26,2 5,7	10,5 8,9	3,8 13,5	18,9 10,9	25,7 31,4	13,9 22,1	0,9 6,8	0,0 0,0	100,0 100,0
1993/94	Αγόρια Κορίτσια	-Boys -Girls	0,0 0,0	26,0 5,8	9,0 6,6	4,5 14,8	18,5 11,3	26,3 32,8	15,1 23,0	0,6 5,3	0,0 0,0	100,0 100,0
1994/95	Αγόρια Κορίτσια	-Boys -Girls	0,0 0,0	25,9 6,2	11,3 8,2	4,8 16,1	18,1 11,6	26,1 32,7	13,2 20,2	0,7 4,8	0,0 0,0	100,0 100,0
1995/96	Αγόρια Κορίτσια	-Boys -Girls	0,0 0,0	25,3 5,9	6,5 6,2	5,1 16,8	18,4 11,7	25,4 31,1	15,0 19,9	0,5 4,7	3,6 3,7	100,0 100,0
1996/97	Αγόρια Κορίτσια	-Boys -Girls	0,0 0,0	24,9 5,2	6,1 5,6	4,9 17,8	18,1 12,0	25,8 30,4	13,4 18,1	0,5 4,2	6,3 6,7	100,0 100,0
1997/98	Αγόρια Κορίτσια	-Boys -Girls	0,0 0,0	24,3 4,5	6,1 5,4	5,2 19,0	18,2 12,5	25,2 28,2	12,0 17,5	0,4 3,9	8,6 9,1	100,0 100,0

ΜΕΣΗ ΕΚΠΑΙΔΕΥΣΗ
SECONDARY EDUCATION

ΠΙΝΑΚΑΣ 35(συνέχ.). ΜΑΘΗΤΕΣ ΣΤΗ ΜΕΣΗ ΕΚΠΑΙΔΕΥΣΗ ΣΤΟ ΔΕΥΤΕΡΟ ΚΥΚΛΟ ΣΠΟΥΔΩΝ ΚΑΤΑ ΚΛΑΔΟ ΚΑΙ ΦΥΛΟ
TABLE 35(cont'd). PUPILS IN SECONDARY EDUCATION IN THE SECOND CYCLE OF STUDIES BY STREAM AND SEX

(β) Ποσοστά-(b) Percentages

Έτος και φύλο Year and sex	Κλασσικός Γραμματειακός Επιστημών Θετικών Τεχνικών/ Γενικός Ανθρωπιστικός Φυσικο-μαθηματικός Οικονομικός Εμπορικός Ξένων Γλωσσών Ενιάιο Γενικό Σύνολο												
	Κλασσικός	Εμπορικός/Γραμματειακός	Επιστημών	Θετικών	Τεχνικών/Επαγγελματικών	Γενικός	Ανθρωπιστικός	Φυσικο-μαθηματικός	Οικονομικός	Εμπορικός	Ξένων Γλωσσών	Ενιάιο Δύκειο	Grand Total
	Classical	Commercial secretarial	Science	Commercial secretarial	Technical/Vocational	General	Humanities	Physics mathematics	Economics	Commercial	Foreign Languages	Unified Lyceum	Grand Total
1998/99 Αγόρια -Boys	0,0	0,0	0,0	0,0	24,6	9,8	5,8	17,8	23,7	10,5	0,3	7,5	100,0
1998/99 Κορίτσια -Girls	0,0	0,0	0,0	0,0	4,5	7,9	21,4	13,0	26,9	15,0	3,4	7,8	100,0
1999/00 Αγόρια -Boys	0,0	0,0	0,0	0,0	24,6	9,3	5,8	19,3	24,1	9,6	0,3	7,0	100,0
1999/00 Κορίτσια -Girls	0,0	0,0	0,0	0,0	4,5	7,4	22,9	14,6	26,8	13,9	2,7	7,1	100,0
2000/01 Αγόρια -Boys	0,0	0,0	0,0	0,0	24,1	7,2	4,2	12,7	15,8	7,2	0,2	28,5	100,0
2000/01 Κορίτσια -Girls	0,0	0,0	0,0	0,0	4,9	5,6	15,9	10,1	17,7	9,0	1,9	35,0	100,0
2001/02 Αγόρια -Boys	0,0	0,0	0,0	0,0	23,3	9,8	2,3	6,7	9,6	3,3	0,1	44,9	100,0
2001/02 Κορίτσια -Girls	0,0	0,0	0,0	0,0	4,8	7,8	8,4	5,4	9,3	4,6	1,2	58,5	100,0
2002/03 Αγόρια -Boys	0,0	0,0	0,0	0,0	22,4	8,9	0,8	1,0	2,1	1,1	0,1	63,5	100,0
2002/03 Κορίτσια -Girls	0,0	0,0	0,0	0,0	4,8	7,1	0,6	0,7	1,3	0,8	1,1	83,6	100,0
2003/04 Αγόρια -Boys	0,0	0,0	0,0	0,0	21,9	4,8	0,7	0,7	1,8	0,7	0,3	69,1	100,0
2003/04 Κορίτσια -Girls	0,0	0,0	0,0	0,0	4,7	5,1	0,5	0,5	1,0	0,6	0,4	87,2	100,0
2004/05 Αγόρια -Boys	0,0	0,0	0,0	0,0	22,0	2,7	0,6	0,4	1,3	1,5	0,0	71,5	100,0
2004/05 Κορίτσια -Girls	0,0	0,0	0,0	0,0	4,8	3,4	0,5	0,3	1,0	0,8	0,1	89,2	100,0
2005/06 Αγόρια -Boys	0,0	0,0	0,0	0,0	21,7	1,7	0,5	0,1	0,9	1,1	0,0	74,0	100,0
2005/06 Κορίτσια -Girls	0,0	0,0	0,0	0,0	4,5	2,6	0,5	0,1	0,5	0,5	0,0	91,3	100,0

ΜΕΣΗ ΕΚΠΑΙΔΕΥΣΗ
SECONDARY EDUCATION

ΠΙΝΑΚΑΣ 36. ΑΠΟΦΟΙΤΟΙ ΜΕΣΗΣ ΕΚΠΑΙΔΕΥΣΗΣ ΚΑΤΑ ΤΥΠΟ ΣΧΟΛΕΙΟΥ

TABLE 36. SECONDARY SCHOOL LEAVERS BY TYPE OF SCHOOL

Σχολικό έτος School year	Δημόσια Public		Ιδιωτικά Private	Γενικό Σύνολο Grand Total
	Γενική Εκπαίδευση Secondary General Stream	Τεχνική/Επαγγελματική Εκπαίδευση Secondary Technical/Vocational Stream		
1970/71	2.591	482	1.610	4.683
1971/72	2.861	625	2.019	5.505
1972/73	3.179	582	2.092	5.853
1973/74	3.408	277	2.449	6.134
1974/75	3.418	626	1.457	5.501
1975/76	4.693	728	1.304	6.725
1976/77	4.969	1.029	1.153	7.151
1977/78	5.092	1.092	1.073	7.257
1978/79	5.042	1.322	954	7.318
1979/80	5.232	1.305	546	7.083
1980/81	5.126	1.198	504	6.828
1981/82	5.390	1.116	518	7.024
1982/83	4.290	1.250	522	6.062
1983/84	5.169	1.150	580	6.899
1984/85	5.336	1.015	692	7.043
1985/86	4.839	1.072	736	6.647
1986/87	5.788	1.289	734	7.811
1987/88	4.961	1.091	680	6.732
1988/89	5.126	1.126	686	6.938
1989/90	4.715	1.105	717	6.537
1990/91	3.537	883	712	5.132
1991/92	3.764	1.036	676	5.476
1992/93	4.189	920	721	5.830
1993/94	5.135	1.050	763	6.948
1994/95	5.098	1.118	848	7.064
1995/96	5.498	1.112	793	7.403
1996/97	6.183	1.165	811	8.159
1997/98	6.342	1.329	810	8.481
1998/99	6.462	1.197	811	8.470
1999/00	7.325	1.099	745	9.169
2000/01	7.519	1.352	801	9.672
2001/02	7.518	1.328	780	9.626
2002/03	7.499	1.244	853	9.596
2003/04	7.552	1.202	1.010	9.764
2004/05	7.783	1.205	1.083	10.071

ΜΕΣΗ ΕΚΠΑΙΔΕΥΣΗ
SECONDARY EDUCATION

ΠΙΝΑΚΑΣ 37. ΣΧΟΛΕΙΑ, ΜΑΘΗΤΕΣ, ΔΙΔΑΚΤΙΚΟ ΠΡΟΣΩΠΙΚΟ ΚΑΙ ΑΝΑΛΟΓΙΑ ΜΑΘΗΤΩΝ/ΚΑΘΗΓΗΤΗ ΚΑΤΑ ΕΠΑΡΧΙΑ, 2005/2006

TABLE 37. SCHOOLS, PUPILS, TEACHERS AND PUPIL/TEACHER RATIO BY DISTRICT, 2005/2006

Επαρχία	Σχολεία Schools	Μαθητές Pupils	Καθηγητές (ΠΠΑ) ⁽¹⁾ Teachers (FTE) ⁽¹⁾	Μαθητές/ καθηγητή Pupil teacher ratio	District
ΛΕΥΚΩΣΙΑ	62	25.155	2.766	9,1	LEFKOSIA
Δημόσια μέση γενική	40	18.873	2.064	9,1	Public secondary general
Δημόσια μέση τεχνική	4	1.329	237	5,6	Public secondary technical
Μέση ιδιωτική	18	4.953	465	10,7	Private secondary
ΑΜΜΟΧΩΣΤΟΣ	9	3.503	352	10,0	AMMOCHOSTOS
Δημόσια μέση γενική	6	2.844	279	10,2	Public secondary general
Δημόσια μέση τεχνική	2	349	58	6,0	Public secondary technical
Μέση ιδιωτική	1	310	15	20,7	Private secondary
ΛΑΡΝΑΚΑ	22	11.365	1.147	9,9	LARNACA
Δημόσια μέση γενική	17	9.237	897	10,3	Public secondary general
Δημόσια μέση τεχνική	2	862	141	6,1	Public secondary technical
Μέση ιδιωτική	3	1.266	109	11,6	Private secondary
ΛΕΜΕΣΟΣ	48	19.137	1.989	9,6	LEMESOS
Δημόσια μέση γενική	31	15.492	1.548	10,0	Public secondary general
Δημόσια μέση τεχνική	4	1.252	195	6,4	Public secondary technical
Μέση ιδιωτική	13	2.393	246	9,7	Private secondary
ΠΑΦΟΣ	17	6.500	688	9,4	PAFOS
Δημόσια μέση γενική	14	5.780	577	10,0	Public secondary general
Δημόσια μέση τεχνική	2	555	88	6,3	Public secondary technical
Μέση ιδιωτική	1	165	23	7,2	Private secondary
ΣΥΝΟΛΟ	158	65.660	6.942	9,5	TOTAL
Δημόσια μέση γενική	108	52.226	5.365	9,7	Public secondary general
Δημόσια μέση τεχνική	14	4.347	719	6,0	Public secondary technical
Μέση ιδιωτική	36	9.087	858	10,6	Private secondary

(1) ΠΠΑ: Ισοδύναμο Πλήρους Απασχόλησης

(1) FTE: Full Time Equivalent

ΜΕΣΗ ΕΚΠΑΙΔΕΥΣΗ
SECONDARY EDUCATION

ΠΙΝΑΚΑΣ 38. ΑΡΙΘΜΟΣ ΣΧΟΛΕΙΩΝ ΚΑΙ ΜΑΘΗΤΩΝ ΚΑΤΑ ΕΠΑΡΧΙΑ, ΕΠΙΠΕΔΟ, ΤΥΠΟ ΣΧΟΛΕΙΟΥ ΚΑΙ ΦΥΛΟ, 2005/2006
TABLE 38. NUMBER OF SCHOOLS AND PUPILS BY DISTRICT, LEVEL AND TYPE OF SCHOOL, 2005/2006

Επαρχία και επίπεδο	Δημόσια - Public			Ιδιωτικά - Private			Γενικό Σύνολο - Grand Total			District and level
	Αριθμός σχολείων Number of schools	Αριθμός μαθητών Number of pupils		Αριθμός σχολείων Number of schools	Αριθμός μαθητών Number of pupils		Αριθμός σχολείων Number of schools	Αριθμός μαθητών Number of pupils		
		Αγόρια Boys	Κορίτσια Girls		Σύνολο Total	Αγόρια Boys		Κορίτσια Girls	Σύνολο Total	
ΛΕΥΚΩΣΙΑ										
Γυμνάσια	24	4.947	4.710	0	0	0	24	4.947	4.710	9.657
Λύκεια	14	3.912	4.857	1	9	4	15	3.921	4.861	8.782
Εσπερινά Γυμνάσια/Τεχνικές	2	304	134	1	29	12	3	333	146	479
Τεχνική/επαγγελματική	3	1.029	208	1	15	34	4	1.044	242	1.286
Γυμνάσιο και Λύκειο	1	52	49	15	2.682	2.168	16	2.734	2.217	4.951
Σύνολο	44	10.244	9.958	18	2.735	2.218	62	12.979	12.176	25.155
ΑΜΜΟΧΩΣΤΟΣ										
Γυμνάσια	3	803	724	0	0	0	3	803	724	1.527
Λύκεια	2	501	708	0	0	0	2	501	708	1.209
Εσπερινά Γυμνάσια/Τεχνικές	1	75	33	0	0	0	1	75	33	108
Τεχνική/επαγγελματική	2	301	48	0	0	0	2	301	48	349
Γυμνάσιο και Λύκειο	0	0	0	1	160	150	1	160	150	310
Σύνολο	8	1.680	1.513	1	160	150	9	1.840	1.663	3.503
ΛΑΡΝΑΚΑ										
Γυμνάσια	10	2.307	2.189	0	0	0	10	2.307	2.189	4.496
Λύκεια	4	1.503	2.006	0	0	0	4	1.503	2.006	3.509
Εσπερινά Γυμνάσια/Τεχνικές	1	94	41	0	0	0	1	94	41	135
Τεχνική/επαγγελματική	2	696	166	0	0	0	2	696	166	862
Γυμνάσιο και Λύκειο	2	517	580	3	675	591	5	1.192	1.171	2.363
Σύνολο	19	5.117	4.982	3	675	591	22	5.792	5.573	11.365

(Σύνεχεται-Cont'd)

ΜΕΣΗ ΕΚΠΑΙΔΕΥΣΗ
SECONDARY EDUCATION

ΠΙΝΑΚΑΣ 38(συνέχ.): ΑΡΙΘΜΟΣ ΣΧΟΛΕΙΩΝ ΚΑΙ ΜΑΘΗΤΩΝ ΚΑΤΑ ΕΠΑΡΧΙΑ, ΕΠΙΠΕΔΟ, ΤΥΠΟ ΣΧΟΛΕΙΟΥ ΚΑΙ ΦΥΛΟ, 2005/2006
TABLE 38(cont'd). NUMBER OF SCHOOLS AND PUPILS BY DISTRICT, LEVEL AND TYPE OF SCHOOL, 2005/2006

Επαρχία και επίπεδο	Δημόσια - Public			Ιδιωτικά - Private			Γενικό Σύνολο - Grand Total			District and level		
	Αριθμός σχολείων Number of schools	Αριθμός μαθητών Number of pupils		Αριθμός σχολείων Number of schools	Αριθμός μαθητών Number of pupils		Αριθμός σχολείων Number of schools	Αριθμός μαθητών Number of pupils				
		Αγόρια Boys	Κορίτσια Girls		Σύνολο Total	Αγόρια Boys		Κορίτσια Girls	Σύνολο Total			
ΛΕΜΕΣΟΣ												
Γυμνάσια	17	3.969	3.875	7.844	0	0	0	0	17	3.969	3.875	7.844
Λύκεια	10	3.042	3.839	6.881	0	0	0	0	10	3.042	3.839	6.881
Εσπερινά Γυμνάσια/Τεχνικές Τεχνική/επαγγελματική	1	101	80	181	0	0	0	0	1	101	80	181
Γυμνάσιο και Λύκειο	4	1.074	178	1.252	0	0	0	0	4	1.074	178	1.252
Σύνολο	35	8.459	8.285	16.744	13	1.132	1.261	2.393	16	1.405	1.574	2.979
ΠΑΦΟΣ									48	9.591	9.546	19.137
Γυμνάσια	8	1.587	1.545	3.132	0	0	0	0	8	1.587	1.545	3.132
Λύκεια	4	1.019	1.317	2.336	0	0	0	0	4	1.019	1.317	2.336
Εσπερινά Γυμνάσια/Τεχνικές Τεχνική/επαγγελματική	1	25	18	43	0	0	0	0	1	25	18	43
Γυμνάσιο και Λύκειο	2	464	91	555	0	0	0	0	2	464	91	555
Σύνολο	16	3.235	3.100	6.335	1	74	91	165	17	3.309	3.191	6.500
ΟΛΕΣ ΟΙ ΕΠΑΡΧΙΕΣ												
Γυμνάσια	62	13.613	13.043	26.656	0	0	0	0	62	13.613	13.043	26.656
Λύκεια	34	9.977	12.727	22.704	1	9	4	13	35	9.986	12.731	22.717
Εσπερινά Γυμνάσια/Τεχνικές Τεχνική/επαγγελματική	6	599	306	905	1	29	12	41	7	628	318	946
Γυμνάσιο και Λύκειο	13	3.564	691	4.255	1	15	34	49	14	3.579	725	4.304
Σύνολο	7	982	1.071	2.053	33	4.723	4.261	8.984	40	5.705	5.332	11.037
Σύνολο	122	28.735	27.838	56.573	36	4.776	4.311	9.087	158	33.511	32.149	65.660

ΜΕΣΗ ΕΚΠΑΙΔΕΥΣΗ
SECONDARY EDUCATION

ΠΙΝΑΚΑΣ 39. ΜΑΘΗΤΕΣ ΚΑΤΑ ΤΥΠΟ ΣΧΟΛΕΙΟΥ, ΦΥΛΟ ΚΑΙ ΤΑΞΗ, 2005/2006
TABLE 39. NUMBER OF PUPILS BY TYPE OF SCHOOL, SEX AND GRADE, 2005/2006

Τύπος σχολείου/Φύλο	Τάξη I Grade I	Τάξη II Grade II	Τάξη III Grade III	Τάξη IV Grade IV	Τάξη V Grade V	Τάξη VI Grade VI	Τάξη VII Grade VII	Γενικό Σύνολο Grand Total	Type of school/Sex
ΔΗΜΟΣΙΑ ΜΕΣΗ ΓΕΝΙΚΗ	9.685	8.864	9.558	8.388	7.747	7.820	164	52.226	PUBLIC SECONDARY GENERAL
Αγόρια	5.010	4.520	4.859	3.730	3.464	3.423	87	25.093	Boys
Κορίτσα	4.675	4.344	4.699	4.658	4.283	4.397	77	27.133	Girls
ΔΗΜΟΣΙΑ ΜΕΣΗ ΤΕΧΝΙΚΗ	0	0	0	1.587	1.462	1.275	23	4.347	PUBLIC SECONDARY TECHNICAL
Αγόρια	0	0	0	1.348	1.222	1.055	17	3.642	Boys
Κορίτσα	0	0	0	239	240	220	6	705	Girls
ΙΔΙΩΤΙΚΗ ΜΕΣΗ	1.512	1.402	1.481	1.397	1.273	1.252	770	9.087	PRIVATE SECONDARY
Αγόρια	790	721	770	717	716	655	407	4.776	Boys
Κορίτσα	722	681	711	680	557	597	363	4.311	Girls
ΣΥΝΟΛΟ	11.197	10.266	11.039	11.372	10.482	10.347	957	65.660	TOTAL
Αγόρια	5.800	5.241	5.629	5.795	5.402	5.133	511	33.511	Boys
Κορίτσα	5.397	5.025	5.410	5.577	5.080	5.214	446	32.149	Girls

ΜΕΣΗ ΕΚΠΑΙΔΕΥΣΗ
SECONDARY EDUCATION

ΠΙΝΑΚΑΣ 40. ΑΡΙΘΜΟΣ ΜΑΘΗΤΩΝ ΓΥΜΝΑΣΙΑΚΟΥ ΚΥΚΛΟΥ ΚΑΤΑ ΤΥΠΟ ΣΧΟΛΕΙΟΥ, ΗΛΙΚΙΑ, ΤΑΞΗ ΚΑΙ ΦΥΛΟ, 2005/2006
TABLE 40. NUMBER OF PUPILS IN GYMNASIUM CYCLE (LOWER SECONDARY, GENERAL) BY TYPE OF SCHOOL, AGE, GRADE AND SEX, 2005/2006

Τύπος σχολείου και ηλικία μαθητών	Τάξη I Grade I		Τάξη II Grade II		Τάξη III Grade III		Γενικό Σύνολο Grand Total		Type of school and age of pupils
	Αγόρια Boys	Κορίτσια Girls	Αγόρια Boys	Κορίτσια Girls	Αγόρια Boys	Κορίτσια Girls	Αγόρια Boys	Κορίτσια Girls	
ΔΗΜΟΣΙΑ									PUBLIC
10 χρονών	0	1	0	0	0	0	0	1	10 years
11 "	4	8	0	1	0	0	4	5	11 "
12 "	4.544	8.928	1	4	0	2	4.545	4.390	12 "
13 "	359	594	4.086	4.064	686	716	5.131	5.015	13 "
14 "	55	93	360	220	3.781	3.705	4.196	3.963	14 "
15 "	8	11	63	48	252	200	323	251	15 "
16 "	6	8	6	4	67	44	79	50	16 "
17 "	7	10	1	0	16	12	24	15	17 "
18 "	27	30	0	3	37	11	64	17	18 "
19 "	0	1	2	0	4	2	6	3	19 "
20-24 "	0	1	0	0	8	5	8	6	20 "
25+ "	0	0	1	0	4	0	5	0	21 "
Δε δηλώθηκε	0	0	0	0	4	2	4	2	Not stated
Σύνολο	5.010	9.685	4.520	4.344	4.859	4.699	14.389	13.718	Total
ΙΔΙΩΤΙΚΑ									PRIVATE
10 χρονών	5	7	1	0	0	0	6	2	10 years
11 "	79	155	3	1	1	0	83	77	11 "
12 "	676	1.285	70	68	1	5	747	682	12 "
13 "	28	58	609	583	140	134	777	747	13 "
14 "	1	5	33	29	594	543	628	576	14 "
									Total

(Συνεχίζεται-Cont'd)

ΜΕΣΗ ΕΚΠΑΙΔΕΥΣΗ
SECONDARY EDUCATION

ΠΙΝΑΚΑΣ 40(συνέχ.). ΔΡΙΘΜΟΣ ΜΑΘΗΤΩΝ ΓΥΜΝΑΣΙΑΚΟΥ ΚΥΚΛΟΥ ΚΑΤΑ ΤΥΠΟ ΣΧΟΛΕΙΟΥ, ΗΛΙΚΙΑ, ΤΑΞΗ ΚΑΙ ΦΥΛΟ, 2005/2006
TABLE 40(cont'd). NUMBER OF PUPILS IN GYMNASIUM CYCLE (LOWER SECONDARY, GENERAL) BY TYPE OF SCHOOL, AGE, GRADE AND SEX, 2005/2006

Τύπος σχολείου και ηλικία μαθητών	Τάξη I Grade I			Τάξη II Grade II			Τάξη III Grade III			Γενικό Σύνολο Grand Total			Type of school and age of pupils
	Αγόρια Boys	Κορίτσια Girls	Σύνολο Total	Αγόρια Boys	Κορίτσια Girls	Σύνολο Total	Αγόρια Boys	Κορίτσια Girls	Σύνολο Total	Αγόρια Boys	Κορίτσια Girls	Σύνολο Total	
15 χρονών	0	1	1	5	0	5	31	28	59	36	29	65	15 years
16 "	1	0	1	0	0	0	1	1	2	2	1	3	16 "
Δε δηλώθηκε	0	0	0	0	0	0	2	0	2	2	0	2	Not stated
Σύνολο	790	722	1.512	721	681	1.402	770	711	1.481	2.281	2.114	4.395	Total
ΔΗΜΟΣΙΑ ΚΑΙ ΙΔΙΩΤΙΚΑ													PUBLIC AND PRIVATE
10 χρονών	5	3	8	1	0	1	0	0	0	0	6	9	10 years
11 "	83	80	163	3	2	5	1	0	1	87	82	169	11 "
12 "	5.220	4.993	10.213	71	72	143	1	7	8	5.292	5.072	10.364	12 "
13 "	387	265	652	4.695	4.647	9.342	826	850	1.676	5.908	5.762	11.670	13 "
14 "	56	42	98	393	249	642	4.375	4.248	8.623	4.824	4.539	9.363	14 "
15 "	8	4	12	68	48	116	283	228	511	359	280	639	15 "
16 "	7	2	9	6	4	10	68	45	113	81	51	132	16 "
17 "	7	3	10	1	0	1	16	12	28	24	15	39	17 "
18 "	27	3	30	0	3	3	37	11	48	64	17	81	18 "
19 "	0	1	1	2	0	2	4	2	6	6	3	9	19 "
20 -24 "	0	1	1	0	0	0	8	5	13	8	6	14	20-24 "
25 + "	0	0	0	1	0	1	4	0	4	5	0	5	25+ "
Δε δηλώθηκε	0	0	0	0	0	0	6	2	8	6	2	8	Not stated
ΣΥΝΟΛΟ	5.800	5.397	11.197	5.241	5.025	10.266	5.629	5.410	11.039	16.670	15.832	32.502	TOTAL

ΜΕΣΗ ΕΚΠΑΙΔΕΥΣΗ
SECONDARY EDUCATION

ΠΙΝΑΚΑΣ 41. ΑΡΙΘΜΟΣ ΜΑΘΗΤΩΝ ΛΥΚΕΙΑΚΟΥ ΚΥΚΛΟΥ/ΤΕΧΝΙΚΩΝ ΣΧΟΛΕΙΩΝ ΚΑΤΑ ΤΥΠΟ ΣΧΟΛΕΙΟΥ, ΗΛΙΚΙΑ, ΤΑΞΗ ΚΑΙ ΦΥΛΟ, 2005/2006
TABLE 41. NUMBER OF PUPILS IN LYCEUM CYCLE/TECHNICAL SCHOOLS (UPPER SECONDARY) BY TYPE OF SCHOOL, AGE, GRADE AND SEX, 2005/2006

Τύπος σχολείου και ηλικία μαθητών	Τάξη I Grade I		Τάξη II Grade II		Τάξη III Grade III		Τάξη IV Grade IV		Γενικό Σύνολο Grand Total		Type of school and age of pupils	
	Αγόρια Boys	Κορίτσια Girls	Αγόρια Boys	Κορίτσια Girls	Αγόρια Boys	Κορίτσια Girls	Αγόρια Boys	Κορίτσια Girls	Αγόρια Boys	Κορίτσια Girls		Σύνολο Total
ΛΥΚΕΙΑ												
Δημόσια												
14 χρόνων	509	643	0	0	0	0	0	0	0	509	643	1.152
15 "	2.870	3.710	504	665	0	0	0	0	3.374	4.375	7.749	15 "
16 "	189	194	2.654	3.351	489	677	1.166	0	3.332	4.222	7.554	16 "
17 "	34	38	72	162	333	3.477	6.140	0	2.868	3.677	6.545	17 "
18 "	13	2	15	33	44	77	170	322	0	198	216	414
19 "	0	0	4	3	7	27	48	0	25	30	55	19 "
20 "	0	0	0	0	0	2	2	0	0	2	2	20 "
21 "	0	0	0	0	1	0	1	0	1	0	1	21 "
24 "	0	0	0	0	1	0	1	0	1	0	1	24 "
Δε δηλώθηκε	0	0	0	0	1	0	1	0	1	0	1	Not stated
Σύνολο	3.615	4.587	8.202	3.366	4.225	7.591	3.328	4.353	7.681	10.309	13.165	Total
Ιδιωτικά												
13 χρόνων	8	4	12	2	0	2	0	0	0	10	4	14
14 "	155	132	287	5	3	8	1	0	161	135	296	14 "
15 "	516	492	1.008	134	126	260	13	35	673	632	1.305	15 "
16 "	26	33	59	522	392	914	169	144	721	575	1.296	16 "
17 "	3	4	7	31	22	53	400	391	504	509	1.013	17 "
18 "	0	2	2	3	4	7	38	23	348	280	628	18 "
19 "	0	0	0	0	0	0	6	2	30	11	41	19 "
20 "	0	0	0	0	0	0	0	4	1	5	6	20 "
Δε δηλώθηκε	0	0	0	1	0	1	2	0	3	0	3	Not stated
Σύνολο	708	667	1.375	698	547	1.245	638	574	2.451	2.151	4.602	Total

(Συνεχίζεται-Cont'd)

ΜΕΣΗ ΕΚΠΑΙΔΕΥΣΗ
SECONDARY EDUCATION

ΠΙΝΑΚΑΣ 41(συνέζ). ΑΡΙΘΜΟΣ ΜΑΘΗΤΩΝ ΛΥΚΕΙΑΚΟΥ ΚΥΚΛΟΥ/ΤΕΧΝΙΚΩΝ ΣΧΟΛΕΙΩΝ ΚΑΤΑ ΤΥΠΟ ΣΧΟΛΕΙΟΥ, ΗΛΙΚΙΑ, ΤΑΞΗ ΚΑΙ ΦΥΛΟ, 2005/2006
TABLE 41(cont'd). NUMBER OF PUPILS IN LYCEUM CYCLE/TECHNICAL SCHOOLS (UPPER SECONDARY) BY TYPE OF SCHOOL, AGE, GRADE AND SEX, 2005/2006

Τύπος σχολείου και ηλικία μαθητών	Τάξη I Grade I		Τάξη II Grade II		Τάξη III Grade III		Τάξη IV Grade IV		Γενικό Σύνολο Grand Total			Type of school and age of pupils
	Αγόρια Boys	Κορίτσια Girls	Σύνολο Total	Αγόρια Boys	Κορίτσια Girls	Σύνολο Total	Αγόρια Boys	Κορίτσια Girls	Σύνολο Total	Αγόρια Boys	Κορίτσια Girls	
ΕΣΠΕΡΙΝΑ ΓΥΜΝΑΣΙΑ/ ΤΕΧΝΙΚΕΣ Δημόσια												EVENING GYMNASIUM/ TECHNICAL
15 χρόνων	1	0	1	1	0	0	0	0	0	0	0	Public
16 "	8	2	10	4	1	0	0	0	1	1	2	15 years
17 "	14	11	25	4	3	1	4	0	0	0	4	16 "
18 "	18	9	27	16	3	8	12	3	3	6	15	17 "
19 "	14	12	26	21	5	9	13	7	3	10	19	18 "
20 "	20	10	30	17	3	12	17	10	5	15	24	19 "
21 "	27	17	44	26	17	43	40	32	25	57	75	20 "
22 "	6	0	6	6	2	8	10	6	5	11	9	21 "
23 "	4	2	6	5	1	6	8	6	4	10	7	22 "
24 "	3	2	5	6	2	8	8	3	7	10	13	23 "
25 "	3	0	3	3	0	3	8	7	3	10	5	24 "
26 "	1	1	2	0	0	0	4	2	3	5	4	25 "
27 "	1	1	2	1	7	8	1	2	1	3	9	26 "
28 "	3	1	4	1	1	2	2	2	2	4	4	27 "
29 "	0	0	0	0	2	2	2	1	1	2	4	28 "
30-34 "	3	2	5	2	4	6	8	3	5	8	10	29 "
35-39 "	0	2	2	2	0	2	5	3	2	5	8	30-34 "
40+	2	1	3	0	5	5	3	1	2	3	9	35-39 "
Δε δηλώθηκε	7	2	9	4	4	8	16	14	5	19	16	40+
Σύνολο	135	75	210	119	60	179	161	104	83	187	264	Not stated
								473			737	Total

ΜΕΣΗ ΕΚΠΑΙΔΕΥΣΗ
SECONDARY EDUCATION

ΠΙΝΑΚΑΣ 41(συνέχ.). ΑΡΙΘΜΟΣ ΜΑΘΗΤΩΝ ΑΥΚΕΙΑΚΟΥ ΚΥΚΛΟΥ/ΤΕΧΝΙΚΩΝ ΣΧΟΛΕΩΝ ΚΑΤΑ ΤΥΠΟ ΣΧΟΛΕΙΟΥ, ΗΛΙΚΙΑ, ΤΑΞΗ ΚΑΙ ΦΥΛΟ, 2005/2006
TABLE 41(cont'd). NUMBER OF PUPILS IN LYCEUM CYCLE/TECHNICAL SCHOOLS (UPPER SECONDARY) BY TYPE OF SCHOOL, AGE, GRADE AND SEX, 2005/2006

Τύπος σχολείου και ηλικία μαθητών	Τάξη I Grade I		Τάξη II Grade II		Τάξη III Grade III		Τάξη IV Grade IV		Γενικό Σύνολο Grand Total		Type of school and age of pupils
	Αγόρια Boys	Κορίτσια Girls	Σύνολο Total	Αγόρια Boys	Κορίτσια Girls	Σύνολο Total	Αγόρια Boys	Κορίτσια Girls	Σύνολο Total	Αγόρια Boys	
ΕΣΠΕΡΙΝΑ ΓΥΜΝΑΣΙΑ/ ΤΕΧΝΙΚΕΣ											EVENING GYMNASIUM/ TECHNICAL
Ιδιωτικά											Private
16 χρόνων	0	0	0	1	0	0	0	0	0	1	16 years
17 "	0	0	0	0	2	0	0	0	0	2	17 "
18 "	0	0	0	2	1	1	2	0	0	3	18 "
19 "	1	0	1	1	1	0	1	0	0	3	19 "
20 "	0	0	0	2	2	0	2	0	0	4	20 "
21 "	1	0	1	6	2	0	2	0	0	9	21 "
22 "	0	0	0	0	0	0	0	0	0	0	22 "
23 "	0	0	0	0	0	1	1	0	0	1	23 "
24 "	0	1	1	0	2	0	2	0	0	2	24 "
25 "	0	0	0	0	0	1	1	0	0	1	25 "
26 "	0	0	0	1	2	0	2	0	0	3	26 "
27 "	0	0	0	0	0	1	1	0	0	1	27 "
30-34 "	0	0	0	0	0	3	3	0	0	3	30-34 "
40+	1	0	1	0	1	1	3	0	0	2	40+
Σύνολο	3	1	4	13	1	14	23	0	0	29	Total

(Συνεχίζεται-Cont'd)

ΜΕΣΗ ΕΚΠΑΙΔΕΥΣΗ
SECONDARY EDUCATION

ΠΙΝΑΚΑΣ 41(συνέζ). ΑΡΙΘΜΟΣ ΜΑΘΗΤΩΝ ΛΥΚΕΙΑΚΟΥ ΚΥΚΛΟΥ/ΤΕΧΝΙΚΩΝ ΣΧΟΛΩΝ ΚΑΤΑ ΤΥΠΟ ΣΧΟΛΕΙΟΥ, ΗΛΙΚΙΑ, ΤΑΞΗ ΚΑΙ ΦΥΛΟ, 2005/2006
TABLE 41(cont'd). NUMBER OF PUPILS IN LYCEUM CYCLE/TECHNICAL SCHOOLS (UPPER SECONDARY) BY TYPE OF SCHOOL, AGE, GRADE AND SEX, 2005/2006

Τύπος σχολείου και ηλικία μαθητών	Τάξη I Grade I		Τάξη II Grade II		Τάξη III Grade III		Τάξη IV Grade IV		Γενικό Σύνολο Grand Total		Type of school and age of pupils	
	Αγόρια Boys	Κορίτσια Girls	Σύνολο Total	Αγόρια Boys	Κορίτσια Girls	Σύνολο Total	Αγόρια Boys	Κορίτσια Girls	Σύνολο Total	Αγόρια Boys		Κορίτσια Girls
ΤΕΧΝΙΚΗ/ ΕΠΑΓΓΕΛΜΑ- ΤΙΚΗ												
Δημόσια												
14 χρονών	136	22	158	0	0	0	0	0	0	136	22	158
15 "	912	122	1.034	142	33	175	0	0	0	1.054	155	1.209
16 "	225	66	291	793	129	922	120	25	145	1.138	220	1.358
17 "	49	19	68	226	57	283	714	116	830	989	192	1.181
18 "	6	6	12	31	15	46	162	58	220	199	79	278
19 "	0	0	0	5	3	8	34	14	48	39	17	56
20 "	0	0	0	1	0	1	5	5	10	6	5	11
22 "	0	0	0	0	1	1	0	0	0	0	1	1
Δε δηλώθηκε	0	0	0	3	0	3	0	0	0	3	0	3
Σύνολο	1.328	235	1.563	1.201	238	1.439	1.035	218	1.253	3.564	691	4.255
Ιδιωτικά												
14 χρονών	0	1	1	0	0	0	0	0	0	0	1	1
15 "	2	1	3	1	1	2	0	0	0	3	2	5
16 "	1	4	5	2	3	5	0	1	1	3	8	11
17 "	1	3	4	1	1	2	1	1	2	3	5	8
18 "	0	1	1	0	2	2	0	3	3	0	6	6
19 "	0	0	0	1	1	2	2	4	6	3	5	8
20 "	0	1	1	0	0	0	0	2	2	0	3	3
21 "	2	1	3	0	1	1	1	2	3	3	4	7
Σύνολο	6	12	18	5	9	14	4	13	17	15	34	49

(Συνεχίζεται-Cont'd)

ΜΕΣΗ ΕΚΠΑΙΔΕΥΣΗ
SECONDARY EDUCATION

ΠΙΝΑΚΑΣ 42. ΑΡΙΘΜΟΣ ΜΑΘΗΤΩΝ ΣΤΟ ΛΥΚΕΙΑΚΟ ΚΥΚΛΟ/ΤΕΧΝΙΚΕΣ ΣΧΟΛΕΣ ΚΑΤΑ ΚΑΤΕΥΘΥΝΣΗ ΤΥΠΟ ΣΧΟΛΕΙΟΥ, ΚΛΑΔΟ ΣΠΟΥΔΩΝ, ΤΑΞΗ ΚΑΙ ΦΥΛΟ, 2005/2006

TABLE 42. NUMBER OF PUPILS IN LYCEUM CYCLE/TECHNICAL SCHOOLS BY TYPE OF SCHOOL, GRADE, FIELD OF STUDY AND SEX, 2005/2006

Κατεύθυνση, τύπος σχολείου και κλάδος σπουδών	Τάξη I Grade I		Τάξη II Grade II		Τάξη III Grade III		Τάξη IV Grade IV		Γενικό Σύνολο Grand Total		
	Αγόρια Boys	Κορίτσια Girls	Αγόρια Boys	Κορίτσια Girls	Αγόρια Boys	Κορίτσια Girls	Αγόρια Boys	Κορίτσια Girls	Αγόρια Boys	Κορίτσια Girls	Σύνολο Total
ΓΕΝΙΚΗ ΚΑΤΕΥΘΥΝΣΗ											
Δημόσια											
<i>Λύκεια</i>											
Ενιαίο λύκειο	3.615	4.587	3.366	4.225	3.328	4.353	0	0	10.309	13.165	23.474
Σύνολο	3.615	4.587	3.366	4.225	3.328	4.353	0	0	10.309	13.165	23.474
<i>Εσπερινά Γυμνάσια</i>											
Ανθρωπιστικός κλάδος	31	23	19	18	16	14	13	24	79	79	158
Φυσικομαθηματικός	15	11	0	0	0	0	0	0	15	11	26
Οικονομικός	34	20	43	24	38	14	31	29	146	87	233
Εμπορικός	35	17	36	16	41	16	43	24	155	73	228
Σύνολο	115	71	98	58	95	44	87	77	395	250	645
Ιδιωτικά											
<i>Λύκεια</i>											
Εμπορικός	0	0	0	0	9	4	0	0	9	4	13
Γενικών σπουδών	98	119	98	116	65	120	33	64	294	419	713
Ενιαίο λύκειο	610	548	600	431	564	450	374	299	2.148	1.728	3.876
Σύνολο	708	667	698	547	638	574	407	363	2.451	2.151	4.602
<i>Εσπερινά Γυμνάσια</i>											
Εμπορικός	3	1	13	1	13	10	0	0	29	12	41

(Συνέχεια-Cont'd)

ΠΙΝΑΚΑΣ 42(συνέχ.). ΑΡΙΘΜΟΣ ΜΑΘΗΤΩΝ ΣΤΟ ΛΥΚΕΙΑΚΟ ΚΥΚΛΟ/ΤΕΧΝΙΚΕΣ ΣΧΟΛΕΣ ΚΑΤΑ ΚΑΤΕΥΘΥΝΣΗ ΤΥΠΟ ΣΧΟΛΕΙΟΥ, ΚΛΑΔΟ ΣΠΟΥΔΩΝ, ΤΑΞΗ ΚΑΙ ΦΥΛΟ, 2005/2006

TABLE 42(cont'd). NUMBER OF PUPILS IN LYCEUM CYCLE/TECHNICAL SCHOOLS BY TYPE OF SCHOOL, GRADE, FIELD OF STUDY AND SEX, 2005/2006

Κατεύθυνση, τύπος σχολείου και κλάδος σπουδών	Τάξη I Grade I		Τάξη II Grade II		Τάξη III Grade III		Τάξη IV Grade IV		Γενικό Σύνολο Grand Total		Stream, type of school and field of study	
	Αγόρια Boys	Κορίτσια Girls	Αγόρια Boys	Κορίτσια Girls	Αγόρια Boys	Κορίτσια Girls	Αγόρια Boys	Κορίτσια Girls	Αγόρια Boys	Κορίτσια Girls		Σύνολο Total
ΘΕΩΡΗΤΙΚΗ ΚΑΤΕΥΘΥΝΣΗ	THEORETICAL STREAM											
Δημόσια	Public											
Γενική μηχανολογία	97	0	43	0	33	0	0	0	173	0	173	General engineering
Μηχανική αυτοκινήτων	0	0	35	0	49	1	0	0	84	1	85	Motor vehicle engineering
Ηλεκτρολογία-Ηλεκτρονικών των αυτοκινήτων	0	0	15	0	0	0	0	0	15	0	15	Car electrics and electronics
Ηλεκτρολογία	211	2	24	1	29	1	0	0	264	4	268	Electrical engineering
Ηλεκτρικών εγκαταστάσεων	0	0	20	0	20	0	0	0	40	0	40	Electrical installations
Μηχανική ηλεκτρονικών υπολογιστών	0	0	47	0	40	3	0	0	87	3	90	Computer engineering
Ηλεκτρικών μηχανών, αυτοματισμού και συστημάτων ελέγχου	0	0	15	0	7	0	0	0	22	0	22	Electrical machines, automation and control
Ηλεκτρονικών επικοινωνιών	0	0	21	0	14	2	0	0	35	2	37	Electronic communication
Γενική Πολ.Μηχανική/Αρχιτεκτονική	38	8	24	1	8	3	0	0	70	12	82	General Civil Eng./Architecture
Πολιτική μηχανική	13	5	5	0	17	1	0	0	35	6	41	Civil engineering
Αρχιτεκτονική	0	0	9	5	5	2	0	0	14	7	21	Architecture
Ευλουργικής-Επιπλοποιίας	12	0	0	0	0	0	0	0	12	0	12	Woodcraft and Cabinet Making
Σχέδιο μόδας	0	8	0	9	0	0	0	0	0	17	17	Fashion Design
Καλλιτεχνικές σπουδές	12	11	1	9	4	3	0	0	17	23	40	Applied arts
Γραφικές τέχνες	8	14	7	9	2	6	0	0	17	29	46	Graphic arts
Διακοσμητική	0	0	1	7	1	7	0	0	2	14	16	Interior design
Υπάλληλοι τουριστικών γραφείων και ξενοδοχείων	0	9	0	0	0	0	0	0	0	9	9	Hotel and Tourist Services
Μαγειρική και τραπέζοκομία	37	18	0	0	0	0	0	0	37	18	55	Cooks and Waiters
Σύνολο	428	75	267	41	229	29	0	0	924	145	1.069	Total

(Συνέχεια-Cont'd)

ΠΙΝΑΚΑΣ 42(συνέχ.). ΑΡΙΘΜΟΣ ΜΑΘΗΤΩΝ ΣΤΟ ΛΥΚΕΙΑΚΟ ΚΥΚΛΟ/ΤΕΧΝΙΚΕΣ ΣΧΟΛΕΣ ΚΑΤΑ ΚΑΤΕΥΘΥΝΣΗ ΤΥΠΟ ΣΧΟΛΕΙΟΥ,
ΚΛΑΔΟ ΣΠΟΥΔΩΝ, ΤΑΞΗ ΚΑΙ ΦΥΛΟ, 2005/2006

TABLE 42(cont'd). NUMBER OF PUPILS IN LYCEUM CYCLE/TECHNICAL SCHOOLS BY TYPE OF SCHOOL, GRADE,
FIELD OF STUDY AND SEX, 2005/2006

Κατεύθυνση, τύπος σχολείου και κλάδος σπουδών	Τάξη I Grade I		Τάξη II Grade II		Τάξη III Grade III		Τάξη IV Grade IV		Γενικό Σύνολο Grand Total			Stream, type of school and field of study
	Αγόρια Boys	Κορίτσια Girls	Αγόρια Boys	Κορίτσια Girls	Αγόρια Boys	Κορίτσια Girls	Αγόρια Boys	Κορίτσια Girls	Αγόρια Boys	Κορίτσια Girls	Σύνολο Total	
ΠΡΑΚΤΙΚΗ ΚΑΤΕΥΘΥΝΣΗ Δημόσια*	PRACTICAL STREAM											
Γενική μηχανική	375	0	34	0	16	0	0	0	425	0	425	General engineering
Υδραυλικών, θερμικών και ψυκτικών συστημάτων	0	0	95	0	96	0	0	0	191	0	191	Plumbing, heating and cooling systems
Συγκολλήσεων και μεταλλικών κατασκευών	0	0	19	0	13	0	0	0	32	0	32	Welding and metal construction
Ηλεκτρομηχανολογικού εξοπλισμού ξενοδοχείων	0	0	0	0	10	0	0	0	10	0	10	Maintenance of hotel electromechanical equipment
Μηχανική αυτοκινήτων	8	2	127	0	115	0	8	0	258	2	260	Motor vehicle engineering
Ηλεκτρολογία-Ηλεκτρονικών των αυτοκινήτων	33	0	60	1	27	0	0	0	120	1	121	Car electrics and electronics
Δικύκλων και μηχανών σκαφών	0	0	11	0	17	0	0	0	28	0	28	Motorcycles and boat engines
Γενική ηλεκτρολογία	161	0	26	0	20	0	0	0	207	0	207	General electrical engineering
Ηλεκτρικών εγκαταστάσεων	5	0	100	0	82	0	8	0	195	0	195	Electrical installations
Ηλεκτρικών μηχανών, αυτοματισμού και συστημάτων ελέγχου	0	0	43	0	21	0	0	0	64	0	64	Electrical machines, automation and control
Οικιακών συσκευών, ψύξης και κλιματισμού	0	0	78	0	74	0	0	0	152	0	152	Domestic appliances, refrigeration and air conditioning
Ηλεκτρονικών επικοινωνιών	0	0	34	0	56	0	0	0	90	0	90	Electronic communication
Πολιτική μηχανική/Αρχιτεκτονική	49	2	9	0	8	0	0	0	66	2	68	Civil engineering/Architecture
Οικοδομική	19	0	43	3	36	1	0	0	98	4	102	Building
Σχεδιαστών	16	8	5	8	8	7	0	0	29	23	52	Drafting
Ξυλουργικής-Επιπλοποιίας	20	0	44	0	32	0	0	0	96	0	96	Woodcraft and cabinet making

(Συνέχεια-Cont'd)

ΜΕΣΗ ΕΚΠΑΙΔΕΥΣΗ
SECONDARY EDUCATION

ΠΙΝΑΚΑΣ 42(συνέχ.). ΑΡΙΘΜΟΣ ΜΑΘΗΤΩΝ ΣΤΟ ΛΥΚΕΙΑΚΟ ΚΥΚΛΟ/ΤΕΧΝΙΚΕΣ ΣΧΟΛΕΣ ΚΑΤΑ ΚΑΤΕΥΘΥΝΣΗ ΤΥΠΟ ΣΧΟΛΕΙΟΥ, ΚΛΑΔΟ ΣΠΟΥΔΩΝ, ΤΑΞΗ ΚΑΙ ΦΥΛΟ, 2005/2006

TABLE 42(cont'd). NUMBER OF PUPILS IN LYCEUM CYCLE/TECHNICAL SCHOOLS BY TYPE OF SCHOOL, GRADE, FIELD OF STUDY AND SEX, 2005/2006

Κατεύθυνση, τύπος σχολείου και κλάδος σπουδών	Τάξη I Grade I		Τάξη II Grade II		Τάξη III Grade III		Τάξη IV Grade IV		Γενικό Σύνολο Grand Total			Stream, type of school and field of study
	Αγόρια Boys	Κορίτσια Girls	Αγόρια Boys	Κορίτσια Girls	Αγόρια Boys	Κορίτσια Girls	Αγόρια Boys	Κορίτσια Girls	Αγόρια Boys	Κορίτσια Girls	Σύνολο Total	
	Σχέδιο μόδας	2	9	1	11	0	11	0	0	3	31	
Γενικές καλλιτεχνικές σπουδές	31	23	14	28	6	17	0	0	51	68	119	General applied arts
Γραφικών τεχνών	13	25	17	13	9	16	0	0	39	54	93	Graphic design
Διακόσμησης	0	0	6	11	12	20	0	0	18	31	49	Interior design
Αργυροχρυσία-Χρυσοχρυσία	0	0	3	3	5	7	0	0	8	10	18	Jewellery
Φυτικής παραγωγής	5	3	7	0	0	0	0	0	12	3	15	Agricultural studies
Υπηρεσίες	3	15	1	10	0	0	0	0	4	25	29	Services
Υπάλληλοι τουριστικών γραφείων και ξενοδοχείων	11	3	10	42	9	23	0	0	30	68	98	Hotel and tourist services
Ιδιαίτερων γραμματέων	3	14	4	1	5	4	0	0	12	19	31	Secretarial studies
Ξενοδοχειακά	35	12	0	0	0	0	0	0	35	12	47	Hotel and Catering Stream
Μαγειρική και τραπέζοκομία	131	48	164	68	149	85	1	6	445	207	652	Cooks and waiters
Σύνολο	920	164	955	199	826	191	17	6	2.718	560	3.278	Total
Ιδιωτικά												Private
Ιδιαίτερων γραμματέων	0	4	0	2	0	4	0	0	0	10	10	Secretarial studies
Ξενοδοχειακά και Τροφοδοσία	5	0	5	1	4	0	0	0	14	1	15	Hotel and Catering Stream
Αισθητικής και κομμωτικής	1	8	0	6	0	9	0	0	1	23	24	Beauticians and hairdressing
Σύνολο	6	12	5	9	4	13	0	0	15	34	49	Total
ΔΗΜΟΣΙΑ ΚΑΙ ΙΔΙΩΤΙΚΑ	5.795	5.577	5.402	5.080	5.133	5.214	511	446	16.841	16.317	33.158	PUBLIC AND PRIVATE
Γενική κατεύθυνση	4.441	5.326	4.175	4.831	4.074	4.981	494	440	13.184	15.578	28.762	General stream
Θεωρητική κατεύθυνση	428	75	267	41	229	29	0	0	924	145	1.069	Theoretical stream
Πρακτική κατεύθυνση	926	176	960	208	830	204	17	6	2.733	594	3.327	Practical stream

*Συμπεριλαμβάνει και την εσπερινή τεχνική σχολή
Includes the evening technical school

ΜΕΣΗ ΕΚΠΑΙΔΕΥΣΗ
SECONDARY EDUCATION

ΠΙΝΑΚΑΣ 43. ΑΡΙΘΜΟΣ ΚΥΠΡΙΩΝ ΜΑΘΗΤΩΝ ΚΑΤΑ ΤΥΠΟ ΣΧΟΛΕΙΟΥ, ΚΟΙΝΟΤΗΤΑ/ΘΡΗΣΚΕΥΤΙΚΗ ΟΜΑΔΑ ΚΑΙ ΦΥΛΟ, 2005/2006
TABLE 43. NUMBER OF CYPRIOT PUPILS BY TYPE OF SCHOOL, COMMUNITY/RELIGIOUS GROUP AND SEX, 2005/2006

Κοινότητα/Θρησκευτική ομάδα	Δημόσια Public		Ιδιωτική Private		Γενικό Σύνολο Grand Total		Community/Religious group
	Αγόρια Boys	Κορίτσια Girls	Αγόρια Boys	Κορίτσια Girls	Αγόρια Boys	Κορίτσια Girls	
ΜΕΣΗ ΓΕΝΙΚΗ							SECONDARY GENERAL
Ελληνοκύπριοι	23.773	25.818	3.840	3.298	7.138	29.116	Greek Cypriots
Τουρκοκύπριοι	17	8	44	39	83	47	Turkish Cypriots
Αρμένιοι	17	17	48	55	103	72	Armenians
Μαρωνίτες	99	98	92	75	167	173	Maronites
Λατίνι	5	5	34	34	68	39	Latins
Σύνολο	23.911	25.946	4.058	3.501	7.559	29.447	Total
ΤΕΧΝΙΚΗ/ ΕΠΑΓΓΕΛΜΑΤΙΚΗ							TECHNICAL/ VOCATIONAL
Ελληνοκύπριοι	3.487	644	14	26	40	670	Greek Cypriots
Αρμένιοι	2	1	0	0	0	1	Armenians
Μαρωνίτες	7	1	0	2	2	3	Maronites
Σύνολο	3.496	646	14	28	42	674	Total
ΣΥΝΟΛΟ ΜΕΣΗΣ							TOTAL SECONDARY
Ελληνοκύπριοι	27.260	26.462	3.854	3.324	7.178	29.786	Greek Cypriots
Τουρκοκύπριοι	17	8	44	39	83	47	Turkish Cypriots
Αρμένιοι	19	18	48	55	103	73	Armenians
Μαρωνίτες	106	99	92	77	169	176	Maronites
Λατίνι	5	5	34	34	68	39	Latins
Σύνολο	27.407	26.592	4.072	3.529	7.601	30.121	Total

ΜΕΣΗ ΕΚΠΑΙΔΕΥΣΗ
SECONDARY EDUCATION

ΠΙΝΑΚΑΣ 44. ΑΡΙΘΜΟΣ ΞΕΝΩΝ ΜΑΘΗΤΩΝ ΚΑΤΑ ΕΠΙΠΕΔΟ, ΤΥΠΟ ΣΧΟΛΕΙΟΥ, ΤΥΠΟ ΚΑΤΟΙΚΟΥ ΚΥΠΡΟΥ/ΞΕΝΩΤΗΡΙΚΟΥ ΚΑΙ ΦΥΛΟ, 2005/2006
TABLE 44. NUMBER OF FOREIGN PUPILS BY LEVEL, TYPE OF SCHOOL, FOREIGN RESIDENTS/FOREIGN NON-RESIDENTS AND SEX, 2005/2006

Επίπεδο και τύπος σχολείου	Ξένοι κάτοικοι Κύπρου Foreign residents			Ξένοι κάτοικοι εξωτερικού Foreign non-residents			Γενικό Σύνολο ξένων μαθητών Grand Total foreign pupils			Level and type of school
	Αγόρια Boys	Κορίτσια Girls	Σύνολο Total	Αγόρια Boys	Κορίτσια Girls	Σύνολο Total	Αγόρια Boys	Κορίτσια Girls	Σύνολο Total	
ΜΕΣΗ ΓΕΝΙΚΗ										SECONDARY GENERAL
Δημόσια	1.182	1.187	2.369	0	0	0	1.182	1.187	2.369	Public
Ιδιωτικά	677	762	1.439	26	14	40	703	776	1.479	Private
Σύνολο	1.859	1.949	3.808	26	14	40	1.885	1.963	3.848	Total
ΤΕΧΝΙΚΗ/ΕΠΑΓΓΕΛΜΑΤΙΚΗ										TECHNICAL/VOCATIONAL
Δημόσια	146	59	205	0	0	0	146	59	205	Public
Ιδιωτικά	1	6	7	0	0	0	1	6	7	Private
Σύνολο	147	65	212	0	0	0	147	65	212	Total
ΣΥΝΟΛΟ ΜΕΣΗΣ										TOTAL OF SECONDARY
Δημόσια	1.328	1.246	2.574	0	0	0	1.328	1.246	2.574	Public
Ιδιωτικά	678	768	1.446	26	14	40	704	782	1.486	Private
ΣΥΝΟΛΟ	2.006	2.014	4.020	26	14	40	2.032	2.028	4.060	TOTAL

ΜΕΣΗ ΕΚΠΑΙΔΕΥΣΗ
SECONDARY EDUCATION

ΠΙΝΑΚΑΣ 45. ΑΡΙΘΜΟΣ ΞΕΝΩΝ ΜΑΘΗΤΩΝ ΚΑΤΑ ΕΠΙΠΕΔΟ, ΥΠΗΚΟΟΤΗΤΑ ΤΥΠΟ ΣΧΟΛΕΙΟΥ, ΚΑΙ ΦΥΛΟ, 2005/2006
TABLE 45. NUMBER OF FOREIGN PUPILS BY LEVEL, NATIONALITY, TYPE OF SCHOOL AND SEX, 2005/2006

Επίπεδο και υπηκοότητα	Δημόσια Public		Ιδιωτικά Private		Γενικό Σύνολο Grand Total		Level and nationality
	Αγόρια Males	Κορίτσια Females	Αγόρια Males	Κορίτσια Females	Αγόρια Males	Κορίτσια Females	
ΜΕΣΗ ΓΕΝΙΚΗ							SECONDARY GENERAL
Αίγυπτος	3	4	7	4	11	15	Egypt
Αλβανία	2	1	3	0	0	0	Albania
Αρμενία	3	2	5	0	0	0	Armenia
Αυστραλία	8	4	12	5	6	11	Australia
Αυστρία	1	0	1	1	0	1	Austria
Βέλγιο	0	0	0	4	2	6	Belgium
Βουλγαρία	31	61	92	21	14	35	Bulgaria
Γαλλία	0	1	1	6	14	20	France
Γερμανία	1	4	5	13	21	34	Germany
Γεωργία	14	21	35	1	2	3	Georgia
Γιουγκοσλαβία	9	10	19	22	21	43	Fed. Rep. of Yugoslavia
Ελλάδα	349	306	655	20	20	40	Greece
Έλληνες του Πόντου	424	413	837	0	0	0	Greeks of Pontos
Έλληνες Βορ. Ηπείρου	55	96	151	10	9	19	Greeks of Albania
Εσθονία	0	0	0	1	1	2	Estonia
ΗΠΑ	14	2	16	19	22	41	United States of America
Ηνωμένο Βασίλειο	74	92	166	214	265	479	United Kingdom
Ινδία	0	0	0	13	12	25	India
Ιορδανία	0	1	1	6	7	13	Jordan
Ιράκ	1	1	2	3	4	7	Iraq
Ιράν	15	18	33	19	12	31	Iran

(Συνεχίζεται-Cont'd)

ΜΕΣΗ ΕΚΠΑΙΔΕΥΣΗ
SECONDARY EDUCATION

ΠΙΝΑΚΑΣ 45(συνέχ). ΑΡΙΘΜΟΣ ΞΕΝΩΝ ΜΑΘΗΤΩΝ ΚΑΤΑ ΥΠΗΚΟΟΤΗΤΑ, ΤΥΠΟ ΣΧΟΛΕΙΟΥ ΚΑΙ ΦΥΛΟ, 2005/2006
TABLE 45(cont'd). NUMBER OF FOREIGN PUPILS BY NATIONALITY, TYPE OF SCHOOL AND SEX, 2005/2006

Επίπεδο και υπηκοότητα	Δημόσια Public		Ιδιωτικά Private		Σύνολο Total		Level and nationality	
	Αγόρια Males	Κορίτσια Females	Αγόρια Males	Κορίτσια Females	Αγόρια Males	Κορίτσια Females		
	Σύνολο Total	Σύνολο Total	Σύνολο Total	Σύνολο Total	Σύνολο Total	Σύνολο Total		
Ισπανία	0	0	2	2	4	2	6	Spain
Ιταλία	4	0	0	2	4	2	6	Italy
Καναδάς	4	1	5	5	9	6	15	Canada
Κροατία	0	0	0	2	1	2	3	Croatia
Λευκορωσία	1	0	1	4	8	4	12	Belarus
Λίβανος	3	0	3	18	31	18	49	Lebanon
Λιβύη	0	0	0	4	3	4	7	Libya
Μολδαβία	10	9	19	4	11	13	24	Moldova
Νότιος Αφρική	2	1	3	3	11	4	15	South Africa
Ουκρανία	21	23	44	33	46	56	102	Ukraine
Πολωνία	5	3	8	6	10	9	18	Poland
Ρουμανία	28	27	55	6	37	33	70	Romania
Ρωσία	45	42	87	180	224	222	446	Russia
Σουηδία	2	3	5	6	7	9	16	Sweden
Συρία	18	6	24	8	25	14	39	Syria
Φιλιππίνες	3	3	6	4	4	7	11	Philippines
Άλλες Χώρες	32	32	64	46	65	78	143	Other countries
Σύνολο	1.182	1.187	2.369	776	1.885	1.963	3.848	Total

(Συνεχίζεται-Cont'd)

ΜΕΣΗ ΕΚΠΑΙΔΕΥΣΗ
SECONDARY EDUCATION

ΠΙΝΑΚΑΣ 46. ΑΡΙΘΜΟΣ ΜΑΘΗΤΩΝ ΣΕ ΕΙΔΙΚΑ ΠΡΟΓΡΑΜΜΑΤΑ ΚΑΤΑ ΠΡΟΓΡΑΜΜΑ, ΤΥΠΟ ΣΧΟΛΕΙΟΥ, ΕΠΙΠΕΔΟ ΚΑΙ ΦΥΛΟ, 2005/2006
TABLE 46. NUMBER OF PUPILS IN SPECIAL PROGRAMMES BY PROGRAMME, TYPE OF SCHOOL, LEVEL AND SEX, 2005/2006

Ειδικό πρόγραμμα και τύπος σχολείου	Γυμνάσιο Gymnasium		Λύκειο/Τεχνική Lyceum/Technical		Γενικό Σύνολο Grand Total			Special programme and type of school		
	Αγόρια Boys	Κορίτσια Girls	Σύνολο Total	Αγόρια Boys	Κορίτσια Girls	Σύνολο Total	Αγόρια Boys		Κορίτσια Girls	Σύνολο Total
	Μονάδες ειδικής εκπαίδευσης Δημόσια Ιδιωτικά	357 340 17	205 192 13	562 532 30	54 45 9	26 22 4	80 67 13		411 385 26	231 214 17
Ελληνικά για ξένους και παλινοστούντες Δημόσια Ιδιωτικά	293 72 221	275 70 205	568 142 426	121 0 121	126 6 120	247 6 241	414 72 342	401 76 325	815 148 667	
Πρόγραμμα αλφαριθμητικών Δημόσια	796 796	299 299	1.095 1.095	8 8	6 6	14 14	804 804	305 305	1.109 1.109	

Units of special education

Public
Private

Greek language for foreigners and expatriates

Public
Private

Literacy programme

Public

ΜΕΣΗ ΕΚΠΑΙΔΕΥΣΗ
SECONDARY EDUCATION

ΠΙΝΑΚΑΣ 47. ΑΝΑΛΥΣΗ ΕΓΓΡΑΦΩΝ ΛΥΚΕΙΑΚΟΥ ΚΥΚΛΟΥ/ΤΕΧΝΙΚΩΝ ΣΧΟΛΩΝ ΚΑΤΑ ΕΙΔΟΣ ΕΓΓΡΑΦΗΣ, ΤΥΠΟ ΣΧΟΛΕΙΟΥ ΚΑΙ ΦΥΛΟ, 2005/2006
TABLE 47. ANALYSIS OF ENROLLMENTS OF LYCEUM CYCLE/TECHNICAL SCHOOLS BY TYPE OF ENROLLMENT, TYPE OF SCHOOL AND SEX, 2005/2006

Κατεύθυνση και είδος εγγραφής	Δημόσια - Public		Ιδιωτικά - Private		Γενικό Σύνολο - Grand Total		Stream and type of enrollment
	Αγόρια Boys	Κορίτσια Girls	Σύνολο Total	Αγόρια Boys	Κορίτσια Girls	Σύνολο Total	
ΛΥΚΕΙΑ							LYCEUM
Νέες εγγραφές - Κύπριοι	3.632	4.597	8.229	725	677	1.402	New Entrants -Cypriots
- Ξένοι	3.537	4.490	8.027	621	562	1.183	-Foreigners
Επανεγγραφές	95	107	202	104	115	219	Re-entrants
Συνεχίζουσιν	23	23	46	2	4	6	Continuing
Σύνολο εγγραφών	7.049	8.795	15.844	1.753	1.482	3.235	Total Enrolments
	10.704	13.415	24.119	2.480	2.163	4.643	28.762
ΤΕΧΝΙΚΗ/ΕΠΑΓΓΕΛΜΑΤΙΚΗ							TECHNICAL/VOCATIONAL
Νέες εγγραφές - Κύπριοι	1.248	209	1.457	6	12	18	New Entrants -Cypriots
- Ξένοι	1.188	188	1.376	6	12	18	-Foreigners
Επανεγγραφές	60	21	81	0	0	0	Re-entrants
Συνεχίζουσιν	4	6	10	0	0	0	Continuing
Σύνολο εγγραφών	2.390	490	2.880	9	22	31	Total Enrolments
	3.642	705	4.347	15	34	49	4.396
ΣΥΝΟΛΟ							TOTAL
Νέες εγγραφές - Κύπριοι	4.880	4.806	9.686	731	689	1.420	New Entrants -Cypriots
- Ξένοι	4.725	4.678	9.403	627	574	1.201	-Foreigners
Επανεγγραφές	155	128	283	104	115	219	Re-entrants
Συνεχίζουσιν	27	29	56	2	4	6	Continuing
Σύνολο εγγραφών	9.439	9.285	18.724	1.762	1.504	3.266	Total Enrolments
	14.346	14.120	28.466	2.495	2.197	4.692	33.158
	16.841	16.317	33.158	16.841	16.317	33.158	

ΜΕΣΗ ΕΚΠΑΙΔΕΥΣΗ
SECONDARY EDUCATION

ΠΙΝΑΚΑΣ 48. ΝΕΕΣ ΕΓΓΡΑΦΕΣ ΛΥΚΕΙΑΚΟΥ ΚΥΚΛΟΥ/ΤΕΧΝΙΚΩΝ ΣΧΟΛΩΝ ΚΑΤΑ ΚΑΤΕΥΘΥΝΣΗ, ΗΛΙΚΙΑ, ΤΥΠΟ ΣΧΟΛΕΙΟΥ ΚΑΙ ΦΥΛΟ, 2005/2006
TABLE 48. NEW ENTRANTS OF LYCEUM CYCLE/TECHNICAL SCHOOLS BY STREAM, AGE, TYPE OF SCHOOL, AND SEX, 2005/2006

Κατεύθυνση και ηλικία μαθητών	Δημόσια Public				Ιδιωτικά Private				Γενικό Σύνολο Grand Total				Stream and age of pupils
	Αγόρια Boys		Κορίτσια Girls		Αγόρια Boys		Κορίτσια Girls		Αγόρια Boys		Κορίτσια Girls		
	Σύνολο Total		Σύνολο Total		Σύνολο Total		Σύνολο Total		Σύνολο Total		Σύνολο Total		
ΛΥΚΕΙΑ													LYCEUM
13 χρόνων	0	0	0	4	4	8	8	4	4	8	4	12	13 years
14 "	509	643	1.152	133	288	155	664	776	776	664	776	1.440	14 "
15 "	2.854	3.700	6.554	491	1.007	516	3.370	4.191	4.191	3.370	4.191	7.561	15 "
16 "	155	179	334	40	74	34	189	219	219	189	219	408	16 "
17 "	45	38	83	4	11	7	52	42	42	52	42	94	17 "
18 "	22	13	35	4	7	3	25	17	17	25	17	42	18 "
19 "	6	4	10	1	2	1	7	5	5	7	5	12	19 "
20+ "	41	20	61	0	1	1	42	20	20	42	20	62	20+ "
Σύνολο	3.632	4.597	8.229	677	1.402	725	4.357	5.274	5.274	4.357	9.631	9.631	Total
ΤΕΧΝΙΚΗ/ΕΠΑΓΓΕΛΜΑΤΙΚΗ													TECHNICAL/VOCATIONAL
14 χρόνων	138	29	167	1	1	0	138	30	30	138	30	168	14 years
15 "	905	107	1.012	1	3	2	907	108	108	907	108	1.015	15 "
16 "	156	57	213	4	5	1	157	61	61	157	61	218	16 "
17 "	35	11	46	3	4	1	36	14	14	36	14	50	17 "
18 "	7	3	10	1	1	0	7	4	4	7	4	11	18 "
19 "	2	0	2	0	0	0	2	0	0	2	0	2	19 "
20+ "	5	2	7	2	4	2	7	4	4	7	4	11	20+ "
Σύνολο	1.248	209	1.457	12	18	6	1.254	221	221	1.254	221	1.475	Total

(Συνεχίζεται-Cont'd)

ΜΕΣΗ ΕΚΠΑΙΔΕΥΣΗ
SECONDARY EDUCATION

ΠΙΝΑΚΑΣ 48(συνέχ.). ΝΕΕΣ ΕΓΓΡΑΦΕΣ ΛΥΚΕΙΑΚΟΥ ΚΥΚΛΟΥ/ΤΕΧΝΙΚΩΝ ΣΧΟΛΩΝ ΚΑΤΑ ΚΑΤΕΥΘΥΝΣΗ, ΗΛΙΚΙΑ, ΤΥΠΟ ΣΧΟΛΕΙΟΥ ΚΑΙ ΦΥΛΟ, 2005/2006
TABLE 48(συνέχ.). NEW ENTRANTS OF LYCEUM CYCLE/TECHNICAL SCHOOLS BY STREAM, AGE, TYPE OF SCHOOL, AND SEX, 2005/2006

Κατεύθυνση και ηλικία μαθητών	Δημόσια Public		Ιδιωτικά Private		Γενικό Σύνολο Grand Total			Stream and age of pupils	
	Αγόρια Boys	Κορίτσια Girls	Σύνολο Total	Αγόρια Boys	Κορίτσια Girls	Σύνολο Total			
	Αγόρια Boys	Κορίτσια Girls	Σύνολο Total	Αγόρια Boys	Κορίτσια Girls	Σύνολο Total			
ΣΥΝΟΛΟ								TOTAL	
13 χρονών	0	0	0	8	4	12	8	4	12
14 "	647	672	1.319	155	134	289	802	806	1.608
15 "	3.759	3.807	7.566	518	492	1.010	4.277	4.299	8.576
16 "	311	236	547	35	44	79	346	280	626
17 "	80	49	129	8	7	15	88	56	144
18 "	29	16	45	3	5	8	32	21	53
19 "	8	4	12	1	1	2	9	5	14
20 + "	46	22	68	3	2	5	49	24	73
ΣΥΝΟΛΟ	4.880	4.806	9.686	731	689	1.420	5.611	5.495	11.106

ΜΕΣΗ ΕΚΠΑΙΔΕΥΣΗ
SECONDARY EDUCATION

ΠΙΝΑΚΑΣ 49. ΑΡΙΘΜΟΣ ΤΜΗΜΑΤΩΝ ΚΑΤΑ ΤΥΠΟ ΣΧΟΛΕΙΟΥ, ΜΕΓΕΘΟΣ ΤΜΗΜΑΤΩΝ, ΕΠΙΠΕΔΟ ΚΑΙ ΤΑΞΗ, 2005/2006
TABLE 49. NUMBER OF SECTIONS BY TYPE OF SCHOOL, SIZE OF CLASS, LEVEL AND GRADE 2005/2006

Τύπος σχολείου και μέγεθος τμημάτων	Γυμνάσιο-Gymnasium				Λύκειο/Τεχνική Σχολή-Lyceum/Technical school				Σύμμιξη Mixed Grades	Type of school and size of class
	Τάξη I Grade I	Τάξη II Grade II	Τάξη III Grade III	Τάξη I Grade I	Τάξη II Grade II	Τάξη III Grade III	Τάξη IV Grade IV	Τάξη IV Grade IV		
ΔΗΜΟΣΙΑ										
<=10 μαθητές	1	2	2	20	52	57	4	0	PUBLIC	<=10 pupils
11-15 μαθητές	5	5	4	44	55	55	4	0		11-15 pupils
16-20 μαθητές	60	36	25	53	129	121	3	0		16-20 pupils
21-25 μαθητές	298	226	240	219	177	233	2	0		21-25 pupils
26-28 μαθητές	53	92	114	111	55	8	0	0		26-28 pupils
29-30 μαθητές	2	12	12	7	5	0	0	0		29-30 pupils
Σύνολο	419	373	397	454	473	474	13	0		Total
ΙΔΙΩΤΙΚΑ									PRIVATE	
<=10 μαθητές	11	11	9	13	12	20	13	2		<=10 pupils
11-15 μαθητές	13	9	12	12	6	10	4	0		11-15 pupils
16-20 μαθητές	10	10	6	8	10	10	11	0		16-20 pupils
21-25 μαθητές	22	20	17	17	23	17	11	0		21-25 pupils
26-28 μαθητές	16	12	17	20	12	11	5	0		26-28 pupils
29-30 μαθητές	6	8	9	1	3	2	0	0		29-30 pupils
31 μαθητές	0	0	0	2	0	0	0	0		31 pupils
Σύνολο	78	70	70	73	66	70	44	2		Total
ΣΥΝΟΛΟ	497	443	467	527	539	544	57	2		TOTAL

ΜΕΣΗ ΕΚΠΑΙΔΕΥΣΗ
SECONDARY EDUCATION

ΠΙΝΑΚΑΣ 50. ΑΡΙΘΜΟΣ ΜΑΘΗΤΩΝ ΚΑΤΑ ΤΥΠΟ ΣΧΟΛΕΙΟΥ, ΕΠΙΠΡΟΣΘΕΤΗ ΓΛΩΣΣΑ ⁽¹⁾ ΠΟΥ ΔΙΔΑΣΚΟΝΤΑΙ, ΕΠΙΠΕΔΟ ΚΑΙ ΦΥΛΟ, Ο 2005/2006
TABLE 50. NUMBER OF PUPILS BY TYPE OF SCHOOL, ADDITIONAL LANGUAGE ⁽¹⁾ TAUGHT, LEVEL, AND SEX 2005/2006

Τύπος σχολείου και επιπρόσθετη γλώσσα	Γυμνάσιο-Gymnasium			Λύκειο/Τεχνική Σχολή-Lyceum/Technical school			Type of school and additional language
	Αγόρια Boys	Κορίτσια Girls	Σύνολο Total	Αγόρια Boys	Κορίτσια Girls	Σύνολο Total	
ΔΗΜΟΣΙΑ							PUBLIC
Αγγλικά	14.329	13.444	27.773	12.832	12.170	25.002	English
Γαλλικά	14.127	13.357	27.484	4.473	5.894	10.367	French
Αρμένικα	4	6	10	0	0	0	Armenian
Ρωσικά	0	0	0	131	137	268	Russian
Γερμανικά	0	0	0	434	313	747	German
Ισπανικά	0	0	0	681	1.434	2.115	Spanish
Ιταλικά	0	0	0	4.041	4.238	8.279	Italian
Τουρκικά	0	0	0	365	472	837	Turkish
ΙΔΙΩΤΙΚΑ							PRIVATE
Ελληνικά	1.404	1.400	2.804	1.591	1.504	3.095	Greek
Αγγλικά	419	314	733	397	297	694	English
Γαλλικά	1.494	1.419	2.913	393	680	1.073	French
Αραβικά	0	0	0	6	8	14	Arabic
Ρωσικά	0	0	0	2	6	8	Russian
Γερμανικά	126	166	292	122	163	285	German
Ισπανικά	26	32	58	33	72	105	Spanish
Ιταλικά	76	192	268	65	172	237	Italian
Τουρκικά	0	0	0	3	6	9	Turkish
ΔΗΜΟΣΙΑ ΚΑΙ ΙΔΙΩΤΙΚΑ							PUBLIC AND PRIVATE
Ελληνικά	1.404	1.400	2.804	1.591	1.504	3.095	Greek
Αγγλικά	14.748	13.758	28.506	13.229	12.467	25.696	English
Γαλλικά	15.621	14.776	30.397	4.866	6.574	11.440	French
Αρμένικα	4	6	10	0	0	0	Arabic
Αραβικά	0	0	0	6	8	14	Armenian
Ρωσικά	0	0	0	133	143	276	Russian
Γερμανικά	126	166	292	556	476	1.032	German
Ισπανικά	26	32	58	714	1.506	2.220	Spanish
Ιταλικά	76	192	268	4.106	4.410	8.516	Italian
Τουρκικά	0	0	0	368	478	846	Turkish

⁽¹⁾ Επιπρόσθετη γλώσσα: Γλώσσα που διδάσκεται εκτός της γλώσσας διδασκαλίας του σχολείου

⁽¹⁾ Additional language: Language taught except the teaching language of the school

ΜΕΣΗ ΕΚΠΑΙΔΕΥΣΗ
SECONDARY EDUCATION

ΠΙΝΑΚΑΣ 51. ΦΕΤΙΝΕΣ ΕΓΓΡΑΦΕΣ (2005/2006) ΚΑΤΑ ΣΧΟΛΗ ΦΟΙΤΗΣΗΣ ΚΑΤΑ ΤΟ 2004/05 (ΡΟΗ ΑΠΟ ΕΝΑ ΤΥΠΟ ΣΧΟΛΕΙΟΥ ΣΕ ΆΛΛΟ)
TABLE 51. PRESENT ENROLMENTS (2005/2006) BY SCHOOL OF ATTENDANCE IN 2004/05 (FLOW FROM TYPE TO TYPE OF SCHOOL)

Σχολή φοίτησης κατά το 2004/05 (ροή από το ένα έτος στο επόμενο)	ΤΑΞΗ Ι GRADE I		ΤΑΞΗ ΙΙ GRADE II		ΤΑΞΗ ΙΙΙ GRADE III		ΤΑΞΗ ΙV GRADE IV		ΤΑΞΗ V GRADE V		ΤΑΞΗ VI GRADE VI		ΤΑΞΗ VII GRADE VII		Γενικό Σύνολο Grand Total		School attended in 2004/05 (flow from one year to the next)	
	Αγόρ. Boys	Κορ. Girls	Αγόρ. Boys	Κορ. Girls	Αγόρ. Boys	Κορ. Girls	Αγόρ. Boys	Κορ. Girls	Αγόρ. Boys	Κορ. Girls	Αγόρ. Boys	Κορ. Girls	Αγόρ. Boys	Κορ. Girls	Αγόρ. Boys	Κορ. Girls		Σύνολο Total
ΔΗΜΟΣΙΑ ΜΕΣΗ⁽¹⁾ ΓΕΝΙΚΗ																		PUBLIC SECONDARY⁽¹⁾ GENERAL
Από Δημόσια δημοτικά	4.845	4.614	0	0	0	0	0	0	0	0	0	0	0	0	0	4.845	4.614	9.459
Από Ιδιωτικά δημοτικά	25	25	0	0	0	0	0	0	0	0	0	0	0	0	0	25	25	50
Προαχθ. από δημόσια μέση	0	0	4.398	4.283	4.703	4.629	3.562	4.540	3.390	4.241	3.370	4.373	76	64	19.499	22.130	41.629	
Προαχθ. από ιδιωτική μέση	0	0	14	9	15	11	26	25	6	5	1	4	0	0	62	54	116	
Στάσιμοι από δημόσια μέση	108	21	90	31	123	36	128	83	55	27	45	11	11	11	560	220	780	
Στάσιμοι από ιδιωτική μέση	1	0	0	0	1	1	0	0	1	0	0	1	0	0	3	2	5	
Από το εξωτερικό	31	15	18	21	17	22	14	10	12	10	7	8	0	2	99	88	187	
Σύνολο	5.010	4.675	4.520	4.344	4.859	4.699	3.730	4.658	3.464	4.283	3.423	4.397	87	77	25.093	27.133	52.226	
ΔΗΜΟΣΙΑ ΜΕΣΗ ΤΕΧΝΙΚΗ/ΕΠΑΓΓΕΛΜ.																		PUBLIC SECONDARY TECHNICAL/VOCAT.
Προαχθ. από δημόσια μέση	0	0	0	0	0	0	1.210	206	1.179	232	1.037	220	16	6	3.442	664	4.106	
Προαχθ. από ιδιωτική μέση	0	0	0	0	0	0	28	2	2	1	0	0	0	0	30	3	33	
Στάσιμοι από δημόσια μέση	0	0	0	0	0	0	109	26	39	7	18	0	1	0	167	33	200	
Από το εξωτερικό	0	0	0	0	0	0	1	5	2	0	0	0	0	0	3	5	8	
Σύνολο	0	0	0	0	0	0	1.348	239	1.222	240	1.055	220	17	6	3.642	705	4.347	

(Συνέχεια-Cont'd)

ΜΕΣΗ ΕΚΠΑΙΔΕΥΣΗ
SECONDARY EDUCATION

ΠΙΝΑΚΑΣ 51(συνέχ.). ΦΕΤΙΝΕΣ ΕΓΓΡΑΦΕΣ (2005/06) ΚΑΤΑ ΣΧΟΛΗ ΦΟΙΤΗΣΗΣ ΚΑΤΑ ΤΟ 2004/05 (ΡΟΗ ΑΠΟ ΕΝΑ ΤΥΠΟ ΣΧΟΛΕΙΟΥ ΣΕ ΑΛΛΟ)
TABLE 51(cont'd). PRESENT ENROLMENTS (2005/2006) BY SCHOOL OF ATTENDANCE IN 2004/05 (FLOW FROM TYPE TO TYPE OF SCHOOL)

Σχολή φοίτησης κατά το 2004/05 (ροή από το ένα έτος στο επόμενο)	ΤΑΞΗ I GRADE I		ΤΑΞΗ II GRADE II		ΤΑΞΗ III GRADE III		ΤΑΞΗ IV GRADE IV		ΤΑΞΗ V GRADE V		ΤΑΞΗ VI GRADE VI		ΤΑΞΗ VII GRADE VII		Γενικό Σύνολο Grand Total		School attended in 2004/05 (flow from one year to the next)	
	Αγόρ. Boys	Κορ. Girls	Αγόρ. Boys	Κορ. Girls	Αγόρ. Boys	Κορ. Girls	Αγόρ. Boys	Κορ. Girls	Αγόρ. Boys	Κορ. Girls	Αγόρ. Boys	Κορ. Girls	Αγόρ. Boys	Κορ. Girls	Αγόρ. Boys	Κορ. Girls		Σύνολο Total
ΙΔΙΩΤΙΚΗ ΜΕΣΗ																		PRIVATE SECONDARY
Από Δημόσια δημοτικά	534	463	0	0	0	0	0	0	0	0	0	0	0	0	534	463	997	From Public primary
Από Ιδιωτικά δημοτικά	234	243	0	0	0	0	0	0	0	0	0	0	0	0	234	243	477	From Private primary
Προαχθ. από δημόσια μέση	0	0	8	3	2	4	118	108	6	1	2	8	0	0	136	124	260	Prom. from public secondary
Προαχθ. από ιδιωτική μέση	0	0	698	662	750	678	584	550	694	543	639	581	407	363	3.772	3.377	7.149	Prom. from private secondary
Στάσιμοι από δημόσια μέση	0	0	0	0	1	0	3	0	5	0	4	2	0	0	13	2	15	Failures of public secondary
Στάσιμοι από ιδιωτική μέση	1	0	1	1	1	2	1	3	3	4	0	1	0	0	7	11	18	Failures of private secondary
Από το εξωτερικό	21	16	14	15	16	27	11	19	8	9	10	5	0	0	80	91	171	From abroad
Σύνολο	790	722	721	681	770	711	717	680	716	557	655	597	407	363	4.776	4.311	9.087	Total
ΓΕΝΙΚΟ ΣΥΝΟΛΟ ΜΕΣΗΣ																		GRAND TOTAL OF SECONDARY
Από Δημόσια δημοτικά	5.379	5.077	0	0	0	0	0	0	0	0	0	0	0	0	5.379	5.077	10.456	From Public primary
Από Ιδιωτικά δημοτικά	259	268	0	0	0	0	0	0	0	0	0	0	0	0	259	268	527	From Private primary
Προαχθ. από δημόσια μέση	0	0	4.406	4.286	4.705	4.633	4.890	4.854	4.575	4.474	4.409	4.601	92	70	23.077	22.918	45.995	Prom. from public secondary
Προαχθ. από ιδιωτική μέση	0	0	712	671	765	689	638	577	702	549	640	585	407	363	3.864	3.434	7.298	Prom. from private secondary
Στάσιμοι από δημόσια μέση	108	21	90	31	124	36	240	109	99	34	67	13	12	11	740	255	995	Failures of public secondary
Στάσιμοι από ιδιωτική μέση	2	0	1	1	2	3	1	3	4	4	0	2	0	0	10	13	23	Failures of private secondary
Από το εξωτερικό	52	31	32	36	33	49	26	34	22	19	17	13	0	2	182	184	366	From abroad
Σύνολο	5.800	5.397	5.241	5.025	5.629	5.410	5.795	5.577	5.402	5.080	5.133	5.214	511	446	33.511	32.149	65.660	Total

(1) Συμπεριλαμβάνονται και τα εσπερινά γυμνάσια

(1) Also includes evening gymnasiums

ΜΕΣΗ ΕΚΠΑΙΔΕΥΣΗ
SECONDARY EDUCATION

ΠΙΝΑΚΑΣ 52. ΣΤΑΣΙΜΟΙ, ΑΠΟΣΥΡΘΕΝΤΕΣ ΚΑΙ ΠΡΟΑΧΘΕΝΤΕΣ ΚΑΤΑ ΕΠΙΠΕΔΟ, ΤΑΞΗ ΚΑΙ ΦΥΛΟ ΤΗΣ ΠΡΟΗΓΟΥΜΕΝΗΣ ΣΧΟΛΙΚΗΣ ΧΡΟΝΙΑΣ 2004/05
TABLE 52. FAILURES, DROP-OUTS AND PROMOTIONS BY LEVEL, GRADE AND SEX OF THE PREVIOUS SCHOOL YEAR 2004/05

Επίπεδο, τύπος σχολείου και τάξη	Εγγραφέντες Enrolled			Αποσυρθέντες Dropped-out			Στάσιμοι Failed			Προαχθέντες Promoted			Level, type of school and grade
	Αγόρια Boys	Κορίτσια Girls	Σύνολο Total	Αγόρια Boys	Κορίτσια Girls	Σύνολο Total	Αγόρια Boys	Κορίτσια Girls	Σύνολο Total	Αγόρια Boys	Κορίτσια Girls	Σύνολο Total	
ΓΥΜΝΑΣΙΟ													GYMNASIUM
Δημόσια	14.232	13.814	28.046	66	30	96	355	89	444	13.811	13.695	27.506	Public
Τάξη I	4.534	4.322	8.856	28	12	40	113	25	138	4.393	4.285	8.678	Grade I
Τάξη II	4.892	4.682	9.574	27	10	37	150	42	192	4.715	4.630	9.345	Grade II
Τάξη III	4.806	4.810	9.616	11	8	19	92	22	114	4.703	4.780	9.483	Grade III
Ιδιωτικά	2.223	2.042	4.265	23	15	38	10	12	22	2.190	2.015	4.205	Private
Τάξη I	711	673	1.384	3	3	6	1	1	2	707	669	1.376	Grade I
Τάξη II	785	694	1.479	7	5	12	7	7	14	771	682	1.453	Grade II
Τάξη III	727	675	1.402	13	7	20	2	4	6	712	664	1.376	Grade III
Σύνολο	16.455	15.856	32.311	89	45	134	365	101	466	16.001	15.710	31.711	Total
Τάξη I	5.245	4.995	10.240	31	15	46	114	26	140	5.100	4.954	10.054	Grade I
Τάξη II	5.677	5.376	11.053	34	15	49	157	49	206	5.486	5.312	10.798	Grade II
Τάξη III	5.533	5.485	11.018	24	15	39	94	26	120	5.415	5.444	10.859	Grade III
ΛΥΚΕΙΟ													LYCEUM
Δημόσια	10.144	13.047	23.191	30	19	49	229	149	378	9.885	12.879	22.764	Public
Τάξη I	3.476	4.332	7.808	22	14	36	147	115	262	3.307	4.203	7.510	Grade I
Τάξη II	3.343	4.353	7.696	5	2	7	43	18	61	3.295	4.333	7.628	Grade II
Τάξη III	3.325	4.362	7.687	3	3	6	39	16	55	3.283	4.343	7.626	Grade III
Ιδιωτικά	2.290	1.956	4.246	14	22	36	6	4	10	2.270	1.930	4.200	Private
Τάξη I	715	555	1.270	6	7	13	4	1	5	705	547	1.252	Grade I
Τάξη II	635	584	1.219	0	5	5	2	2	4	633	577	1.210	Grade II
Τάξη III	551	478	1.029	7	9	16	0	1	1	544	468	1.012	Grade III
Τάξη IV	389	339	728	1	1	2	0	0	0	388	338	726	Grade IV

(Συνέχεια-Cont'd)

ΜΕΣΗ ΕΚΠΑΙΔΕΥΣΗ
SECONDARY EDUCATION

ΠΙΝΑΚΑΣ 52(συνέχ.). ΣΤΑΣΙΜΟΙ, ΑΠΟΣΥΡΘΕΝΤΕΣ ΚΑΙ ΠΡΟΑΧΘΕΝΤΕΣ ΚΑΤΑ ΕΠΙΠΕΔΟ, ΤΑΞΗ ΚΑΙ ΦΥΛΟ ΤΗΣ ΠΡΟΗΓΟΥΜΕΝΗΣ ΣΧΟΛΙΚΗΣ ΧΡΟΝΙΑΣ 2004/05
TABLE 52(cont'd). FAILURES, DROP-OUTS AND PROMOTIONS BY LEVEL, GRADE AND SEX OF THE PREVIOUS SCHOOL YEAR 2004/05

Επίπεδο, τύπος σχολείου και τάξη	Εγγεγραφέντες Enrolled		Αποσυρθέντες Dropped-out		Στάσιμοι Failed		Προσυχθέντες Promoted		Level, type of school and grade			
	Αγόρια Boys	Κορίτσια Girls	Σύνολο Total	Αγόρια Boys	Κορίτσια Girls	Σύνολο Total	Αγόρια Boys	Κορίτσια Girls		Σύνολο Total		
Σύνολο	12.434	15.003	27.437	44	41	85	235	153	388	12.155	14.809	26.964
Τάξη I	4.191	4.887	9.078	28	21	49	151	116	267	4.012	4.750	8.762
Τάξη II	3.978	4.937	8.915	5	7	12	45	20	65	3.928	4.910	8.838
Τάξη III	3.876	4.840	8.716	10	12	22	39	17	56	3.827	4.811	8.638
Τάξη IV	389	339	728	1	1	2	0	0	0	388	338	726
ΕΣΠΕΡΙΝΑ ΓΥΜΝΑΣΙΑ/ ΤΕΧΝΙΚΕΣ												
Γυμνάσια												
Δημόσια	148	63	211	0	0	0	77	17	94	71	46	117
Τάξη I	51	21	72	0	0	0	34	8	42	17	13	30
Τάξη II	7	5	12	0	0	0	4	1	5	3	4	7
Τάξη III	90	37	127	0	0	0	39	8	47	51	29	80
Λύκεια/Τεχνικές												
Δημόσια	506	251	757	18	7	25	113	48	161	375	196	571
Τάξη I	138	59	197	5	1	6	56	18	74	77	40	117
Τάξη II	132	60	192	4	2	6	33	17	50	95	41	136
Τάξη III	124	68	192	9	4	13	21	9	30	94	55	149
Τάξη IV	112	64	176	0	0	0	3	4	7	109	60	169
Ιδιωτικά	40	8	48	0	0	0	0	0	0	40	8	48
Τάξη I	2	0	2	0	0	0	0	0	0	2	0	2
Τάξη II	11	4	15	0	0	0	0	0	0	11	4	15
Τάξη III	27	4	31	0	0	0	0	0	0	27	4	31
Σύνολο	140	59	199	5	1	6	56	18	74	79	40	119
Τάξη I	143	64	207	4	2	6	33	17	50	106	45	151
Τάξη II	151	72	223	9	4	13	21	9	30	121	59	180
Τάξη III	112	64	176	0	0	0	3	4	7	109	60	169
Τάξη IV												

(Συνέχεια-Cont'd)

ΜΕΣΗ ΕΚΠΑΙΔΕΥΣΗ
SECONDARY EDUCATION

ΠΙΝΑΚΑΣ 52(συνέξ.). ΣΤΑΣΙΜΟΙ, ΑΠΟΣΥΡΘΕΝΤΕΣ ΚΑΙ ΠΡΟΑΧΘΕΝΤΕΣ ΚΑΤΑ ΕΠΙΠΕΔΟ, ΤΑΞΗ ΚΑΙ ΦΥΛΟ ΤΗΣ ΠΡΟΗΓΟΥΜΕΝΗΣ ΣΧΟΛΙΚΗΣ ΧΡΟΝΙΑΣ 2004/05
TABLE 52(cont'd). FAILURES, DROP-OUTS AND PROMOTIONS BY LEVEL, GRADE AND SEX OF THE PREVIOUS SCHOOL YEAR 2004/05

Επίπεδο, τύπος σχολείου και τάξη	Εγγεγραφέντες Enrolled			Αποσυρθέντες Dropped-out			Στάσιμοι Failed			Προσυχθέντες Promoted			Level, type of school and grade
	Αγόρια Boys	Κορίτσια Girls	Σύνολο Total	Αγόρια Boys	Κορίτσια Girls	Σύνολο Total	Αγόρια Boys	Κορίτσια Girls	Σύνολο Total	Αγόρια Boys	Κορίτσια Girls	Σύνολο Total	
ΕΠΑΓΓΕΛΜΑΤΙΚΗ/ ΤΕΧΝΙΚΗ													VOCATIONAL/ TECHNICAL
Δημόσια	3.517	728	4.245	32	8	40	265	45	310	3.220	675	3.895	Public
Τάξη I	1.374	271	1.645	19	4	23	122	34	156	1.233	233	1.466	Grade I
Τάξη II	1.104	226	1.330	10	3	13	68	8	76	1.026	215	1.241	Grade II
Τάξη III	1.039	231	1.270	3	1	4	75	3	78	961	227	1.188	Grade III
Ιδιωτική	16	26	42	1	1	2	1	0	1	14	25	39	Private
Τάξη I	6	9	15	1	1	2	0	0	0	5	8	13	Grade I
Τάξη II	4	12	16	0	0	0	0	0	0	4	12	16	Grade II
Τάξη III	6	5	11	0	0	0	1	0	1	5	5	10	Grade III
ΣΥΝΟΛΟ	33.116	31.935	65.051	184	102	286	1.056	364	1.420	31.876	31.469	63.345	TOTAL
ΔΗΜΟΣΙΑ	28.547	27.903	56.450	146	64	210	1.039	348	1.387	27.362	27.491	54.853	PUBLIC
ΙΔΙΩΤΙΚΑ	4.569	4.032	8.601	38	38	76	17	16	33	4.514	3.978	8.492	PRIVATE

ΜΕΣΗ ΕΚΠΑΙΔΕΥΣΗ
SECONDARY EDUCATION

ΠΙΝΑΚΑΣ 53. ΑΡΙΘΜΟΣ ΑΠΟΦΟΙΤΩΝ ΤΗΣ ΣΧΟΛΙΚΗΣ ΧΡΟΝΙΑΣ 2004/05 ΚΑΤΑ ΚΑΤΕΥΘΥΝΣΗ, ΤΥΠΟ ΣΧΟΛΕΙΟΥ, ΚΛΑΔΟ ΣΠΟΥΔΩΝ ΚΑΙ ΦΥΛΟ
TABLE 53. NUMBER OF GRADUATES OF SCHOOL YEAR 2004/05 BY STREAM, TYPE OF SCHOOL, FIELD OF STUDY AND SEX

Επίπεδο και κλάδος σπουδών	Δημόσια Public		Ιδιωτικά Private		Γενικό Σύνολο Grand Total			Level and field of study
	Αγόρια Males	Κορίτσια Females	Αγόρια Males	Κορίτσια Females	Αγόρια Males	Κορίτσια Females	Σύνολο Total	
ΓΕΝΙΚΗ ΚΑΤΕΥΘΥΝΣΗ								GENERAL STREAM
<i>Λύκειο</i>								<i>Lyceum</i>
Εμπορικός κλάδος	0	0	13	5	18	13	5	Commercial subjects
Γενικός Σπουδές	0	0	76	87	163	76	87	General studies
Ενιαίο Λύκειο	3.283	4.344	486	375	861	3.769	4.719	Unified lyceum
Σύνολο Λυκείων	3.283	4.344	575	467	1.042	3.858	4.811	Total of lyceum
<i>Εσπερινά Γυμνάσια</i>								<i>Evening gymnasium</i>
Ανθρωπιστικός κλάδος	22	11	0	0	33	22	11	Humanities
Οικονομικός κλάδος	34	18	0	0	52	34	18	Economics
Εμπορικός κλάδος	37	34	27	4	71	64	38	Commercial subjects
Σύνολο εσπερινών γυμνασίων	93	63	27	4	31	120	67	Total of evening gymnasium
Σύνολο γενικής κατεύθυνσης	3.376	4.407	602	471	1.073	3.978	4.878	Total of general stream
ΘΕΩΡΗΤΙΚΗ ΚΑΤΕΥΘΥΝΣΗ								THEORETICAL STREAM
Γενική μηχανολογία	23	0	0	0	23	23	0	General engineering
Μηχανική αυτοκινήτων	19	0	0	0	19	19	0	Motor vehicle engineering
Ηλεκτρολογία-Ηλεκτρονικών των αυτοκινήτων	18	0	0	0	18	18	0	Car electrics and electronics
Ηλεκτρικών εγκαταστάσεων	12	0	0	0	12	12	0	Electrical installations
Ηλεκτρονικών	20	0	0	0	20	20	0	Electronics
Μηχανική ηλεκτρονικών υπολογιστών	77	2	0	0	79	77	2	Computer engineering
Ηλεκτρικών μηχανών, αυτοματισμού και συστημάτων ελέγχου	21	0	0	0	21	21	0	Electrical machines, automation and control
Ηλεκτρονικών επικοινωνιών	22	0	0	0	22	22	0	Electronic communication

(Συνέχεια -cont'd)

ΜΕΣΗ ΕΚΠΑΙΔΕΥΣΗ
SECONDARY EDUCATION

ΠΙΝΑΚΑΣ 53(συνέχ.). ΑΡΙΘΜΟΣ ΑΠΟΦΟΙΤΩΝ ΤΗΣ ΣΧΟΛΙΚΗΣ ΧΡΟΝΙΑΣ 2003/04 ΚΑΤΑ ΕΠΙΠΕΔΟ, ΤΥΠΟ ΣΧΟΛΕΙΟΥ, ΚΛΑΔΟ ΣΠΟΥΔΩΝ ΚΑΙ ΦΥΛΟ
TABLE 53(cont.). NUMBER OF GRADUATES OF SCHOOL YEAR 2003/04 BY LEVEL, TYPE OF SCHOOL, FIELD OF STUDY AND SEX

Επίπεδο και κλάδος σπουδών	Δημόσια Public		Ιδιωτικά Private		Γενικό Σύνολο Grand Total			Level and field of study
	Αγόρια Males	Κορίτσια Females	Αγόρια Males	Κορίτσια Females	Αγόρια Males	Κορίτσια Females	Σύνολο Total	
Πολιτική μηχανική και αρχιτεκτονική	8	2	0	0	8	2	10	Civil engineering and architecture
Πολιτική μηχανική	19	2	0	0	19	2	21	Civil engineering
Αρχιτεκτονική	8	2	0	0	8	2	10	Architecture
Σχέδιο μόδας	0	10	0	0	0	10	10	Fashion design
Γραφικές τέχνες	7	11	0	0	7	11	18	Graphic arts
Διακοσμητική	5	4	0	0	5	4	9	Interior design
Σύνολο θεωρητικής κατεύθυνσης	259	33	0	0	259	33	292	Total of theoretical stream
ΠΡΑΚΤΙΚΗ ΚΑΤΕΥΘΥΝΣΗ								PRACTICAL STREAM
Υδραυλικών, θερμικών και ψυκτικών συστημάτων	42	0	0	0	42	0	42	Plumbing, heating and cooling systems
Συγκολλήσεων και μεταλλικών κατασκευών	8	0	0	0	8	0	8	Welding and metal construction
Ηλεκτρομηχανολογικού εξοπλισμού ξενοδοχείων	28	0	0	0	28	0	28	Maintenance of hotel electromechanical equipment
Μηχανική αυτοκινήτων	103	0	0	0	103	0	103	Motor vehicle engineering
Ηλεκτρολογία-Ηλεκτρονικών των αυτοκινήτων	22	0	0	0	22	0	22	Car electrics and electronics
Δικύκλων και μηχανών σκαφών	7	0	0	0	7	0	7	Motorcycles and boat engines
Ηλεκτρικών εγκαταστάσεων	60	0	0	0	60	0	60	Electrical installations
Ηλεκτρικών μηχανών, αυτοματισμού και συστημάτων ελέγχου	12	0	0	0	12	0	12	Electrical machines, automation and control
Οικιακών συσκευών, ψύξης και κλιματισμού	116	0	0	0	116	0	116	Domestic appliances, refrigeration and air conditioning
Ηλεκτρονικών επικοινωνιών	43	0	0	0	43	0	43	Electronic communication
Οικοδομική	21	0	0	0	21	0	21	Building

(Συνέχεια -cont'd)

ΜΕΣΗ ΕΚΠΑΙΔΕΥΣΗ
SECONDARY EDUCATION

ΠΙΝΑΚΑΣ 53(συνέχ.). ΔΡΙΘΜΟΣ ΑΠΟΦΟΙΤΩΝ ΤΗΣ ΣΧΟΛΙΚΗΣ ΧΡΟΝΙΑΣ 2004/05 ΚΑΤΑ ΕΠΙΠΕΔΟ, ΤΥΠΟ ΣΧΟΛΕΙΟΥ, ΚΑΛΟ ΣΠΟΥΔΩΝ ΚΑΙ ΦΥΛΟ
TABLE 53(cont.). NUMBER OF GRADUATES OF SCHOOL YEAR 2004/05 BY LEVEL, TYPE OF SCHOOL, FIELD OF STUDY AND SEX

Επίπεδο και κλάδος σπουδών	Δημόσια Public		Ιδιωτικά Private		Γενικό Σύνολο Grand Total			Level and field of study
	Αγόρια Males	Κορίτσια Females	Αγόρια Males	Κορίτσια Females	Αγόρια Males	Κορίτσια Females	Σύνολο Total	
Σχεδιαστών	12	15	0	0	12	15	27	Drafting
Ξυλουργικής-Επιπλοποιίας	24	0	0	0	24	0	24	Woodcraft and cabinet making
Παραγωγή ειδών ένδυσης	0	14	0	0	0	14	14	Dress making
Γραφικών τεχνών	13	18	0	0	13	18	31	Graphic design
Διακόσμηση	15	42	0	0	15	42	57	Interior design
Αργυροχοία-Χρυσοχοία	5	5	0	0	5	5	10	Jewellery
Υπάλληλοι τουριστικών γραφείων και ξενοδοχείων	6	17	0	0	6	17	23	Hotel and tourist services
Ιδιατέρων γραμμатέων	2	17	0	3	2	20	22	Secretarial studies
Ξενοδοχειακά και επισιτιστικές τέχνες	0	0	5	0	5	0	5	Hotel and catering
Μαγειρική και τραπεζοκομία	163	66	0	0	163	66	229	Cooks and waiters
Αισθητικής και κομμωτικής	0	0	0	2	0	2	2	Beauticians and hairdressing
Σύνολο πρακτικής κατεύθυνσης	702	194	5	5	707	199	906	Total of practical stream
<i>Εσπερινές επαγγελματικές / τεχνικές</i>								<i>Evening Technical / Vocational</i>
Μηχανική αυτοκινήτων	6	0	0	0	6	0	6	Motor vehicle engineering
Ηλεκτρικών εγκαταστάσεων	7	0	0	0	7	0	7	Electrical installations
Οικοδομική	4	0	0	0	4	0	4	Building
Σύνολο	17	0	0	0	17	0	17	Total of practical stream
ΣΥΝΟΛΟ	4.354	4.634	607	476	4.961	5.110	10.071	TOTAL

ΜΕΣΗ ΕΚΠΑΙΔΕΥΣΗ
SECONDARY EDUCATION

ΠΙΝΑΚΑΣ 54. ΑΡΙΘΜΟΣ ΑΠΟΦΟΙΤΩΝ ΤΗΣ ΣΧΟΛΙΚΗΣ ΧΡΟΝΙΑΣ 2004/05 ΚΑΤΑ ΕΠΙΠΕΔΟ, ΗΛΙΚΙΑ, ΤΥΠΟ ΣΧΟΛΕΙΟΥ ΚΑΙ ΦΥΛΟ
TABLE 54. NUMBER OF GRADUATES OF SCHOOL YEAR 2004/05 BY LEVEL, AGE, TYPE OF SCHOOL AND SEX

Επίπεδο και ηλικία αποφοίτων	Δημόσια Public		Ιδιωτικά Private		Γενικό Σύνολο Grand Total		Level and age of graduates
	Αγόρια Boys	Κορίτσια Girls	Αγόρια Boys	Κορίτσια Girls	Αγόρια Boys	Κορίτσια Girls	
ΛΥΚΕΙΟ							LYCEUM
14 χρόνων	0	0	1	0	1	0	14 years
15 "	0	0	4	4	8	4	15 "
16 "	497	717	52	33	85	750	16 "
17 "	2.604	3.443	187	151	338	3.594	17 "
18 "	156	163	317	265	582	428	18 "
19 "	17	15	13	13	26	28	19 "
20 "	2	4	0	1	1	5	20 "
Δε δηλώθηκε	7	2	1	0	1	2	Not stated
Σύνολο	3.283	4.344	7.627	467	1.042	4.811	Total
<i>Από τους οποίους ξένοι</i>	<i>43</i>	<i>38</i>	<i>81</i>	<i>71</i>	<i>129</i>	<i>109</i>	<i>Of which foreigners</i>
ΕΣΠΕΡΙΝΟ ΓΥΜΝΑΣΙΟ							EVENING GYMNASIUM
17 χρόνων	0	0	2	0	2	0	17 years
18 "	6	1	7	0	2	1	18 "
19 "	4	5	9	0	4	5	19 "
20 "	14	16	30	0	4	16	20 "
21 "	10	5	15	0	2	5	21 "
22 "	19	14	33	2	7	16	22 "
23 "	8	2	10	0	2	2	23 "
24 "	3	0	3	0	2	0	24 "
25-29 "	20	16	36	0	2	16	26 "
30-34 "	4	3	7	1	2	4	30-34 "
35-39 "	1	1	2	0	0	1	35-39 "
40+ "	4	0	4	1	2	5	40+ "
Σύνολο	93	63	156	4	31	67	Total

(Συνέχεια-cont'd)

ΜΕΣΗ ΕΚΠΑΙΔΕΥΣΗ
SECONDARY EDUCATION

ΠΙΝΑΚΑΣ 54(συνέχ.). ΔΡΙΘΜΟΣ ΑΠΟΦΟΙΤΩΝ ΤΗΣ ΣΧΟΛΙΚΗΣ ΧΡΟΝΙΑΣ 2004/05 ΚΑΤΑ ΕΠΙΠΕΔΟ, ΗΛΙΚΙΑ, ΤΥΠΟ ΣΧΟΛΕΙΟΥ ΚΑΙ ΦΥΛΟ
TABLE 54(cont'd). NUMBER OF GRADUATES OF SCHOOL YEAR 2004/05 BY LEVEL, TYPE OF SCHOOL, FIELD OF STUDY AND SEX

Επίπεδο και ηλικία αποφοίτων	Δημόσια Public		Ιδιωτικά Private		Γενικό Σύνολο Grand Total			Level and age of graduates		
	Αγόρια Boys	Κορίτσια Girls	Σύνολο Total	Αγόρια Boys	Κορίτσια Girls	Σύνολο Total	Αγόρια Boys		Κορίτσια Girls	Σύνολο Total
ΕΠΑΓΓΕΛΜΑΤΙΚΗ/ΤΕΧΝΙΚΗ	VOCATIONAL/TECHNICAL									
16 χρονών	137	25	162	2	1	3	139	26	165	
17 "	659	125	784	0	0	0	659	125	784	
18 "	143	66	209	0	1	1	143	67	210	
19 "	17	9	26	1	0	1	18	9	27	
20 "	2	2	4	0	2	2	2	4	6	
21 "	0	0	0	1	1	2	1	1	2	
22 "	0	0	0	1	0	1	1	0	1	
Δε δηλώθηκε	3	0	3	0	0	0	3	0	3	
Σύνολο	961	227	1.188	5	5	10	966	232	1.198	
<i>Από τους οποίους ξένοι</i>	<i>21</i>	<i>5</i>	<i>26</i>	<i>0</i>	<i>0</i>	<i>0</i>	<i>21</i>	<i>5</i>	<i>26</i>	
ΕΣΠΕΡΙΝΗ	EVENING VOCATIONAL/TECHNICAL									
ΕΠΑΓΓΕΛΜΑΤΙΚΗ/ΤΕΧΝΙΚΗ	SECONDARY									
18 χρονών	1	0	1	0	0	0	1	0	1	
19 "	2	0	2	0	0	0	2	0	2	
20 "	1	0	1	0	0	0	1	0	1	
21 "	1	0	1	0	0	0	1	0	1	
22 "	2	0	2	0	0	0	2	0	2	
23 "	1	0	1	0	0	0	1	0	1	
24 "	1	0	1	0	0	0	1	0	1	
25-29 "	6	0	6	0	0	0	6	0	6	
40+ "	2	0	2	0	0	0	2	0	2	
Σύνολο	17	0	17	0	0	0	17	0	17	
ΣΥΝΟΛΟ	4.354	4.634	8.988	607	476	1.083	4.961	5.110	10.071	
TOTAL	4.354	4.634	8.988	607	476	1.083	4.961	5.110	10.071	

ΜΕΣΗ ΕΚΠΑΙΔΕΥΣΗ
SECONDARY EDUCATION

ΠΙΝΑΚΑΣ 55. ΑΡΙΘΜΟΣ ΔΙΔΑΚΤΙΚΟΥ ΚΑΙ ΔΙΕΥΘΥΝΤΙΚΟΥ ΠΡΟΣΩΠΙΚΟΥ ΚΑΤΑ ΤΥΠΟ ΣΧΟΛΕΙΟΥ, ΕΠΙΠΕΔΟ, ΘΕΣΗ ΚΑΙ ΦΥΛΟ, 2005/2006
TABLE 55. NUMBER OF TEACHING AND MANAGEMENT PERSONNEL BY TYPE OF SCHOOL, LEVEL, POST AND SEX, 2005/2006

Τύπος σχολείου, επίπεδο και θέση	Πλήρης απασχόληση Full time		Μερική απασχόληση Part time		Πλήρης και μερική απασχόληση Full time and part time		Ισοδύναμο Πλήρους Απασχόλησης Full Time Equivalent			Type of school, level and post
	Άνδρες Men	Γυναίκες Women	Άνδρες Men	Γυναίκες Women	Άνδρες Men	Γυναίκες Women	Άνδρες Men	Γυναίκες Women	Σύνολο Total	
ΔΗΜΟΣΙΑ										
Γυμνάσιο										PUBLIC
Διευθυντές	183	274	0	0	183	274	183	274	457	Gymnasium
Καθηγητές	717	1.562	0	0	717	1.562	717	1.562	2.279	Headmasters
Σύνολο	900	1.836	0	0	900	1.836	900	1.836	2.736	High school teachers
Λύκειο										Total
Διευθυντές	262	253	0	0	262	253	262	253	515	Lyceum
Καθηγητές	708	1.059	0	0	708	1.059	708	1.059	1.767	Headmasters
Σύνολο	970	1.312	0	0	970	1.312	970	1.312	2.282	High school teachers
Εσπερινά Γυμνάσια/Τεχνικές										Total
Διευθυντές	15	5	0	0	15	5	15	5	20	Evening Gymnasium/Technical
Καθηγητές	48	45	0	0	48	45	48	45	93	Headmasters
Σύνολο	63	50	0	0	63	50	63	50	113	High school teachers

(Συνεχίζεται-Cont'd)

ΜΕΣΗ ΕΚΠΑΙΔΕΥΣΗ
SECONDARY EDUCATION

ΠΙΝΑΚΑΣ 55(συνέχ.). ΑΡΙΘΜΟΣ ΔΙΔΑΚΤΙΚΟΥ ΠΡΟΣΩΠΙΚΟΥ ΚΑΤΑ ΤΥΠΟ ΣΧΟΛΕΙΟΥ, ΕΠΙΠΕΔΟ, ΘΕΣΗ ΚΑΙ ΦΥΛΟ, 2005/2006
TABLE 55(cont'd). NUMBER OF TEACHING PERSONNEL BY TYPE OF SCHOOL, LEVEL, POST AND SEX, 2005/2006

Τύπος σχολείου, επιπέδο και θέση	Πλήρης απασχόληση Full time		Μερική απασχόληση Part time		Πλήρης και μερική απασχόληση Full time and part time		Ισοδύναμο Πλήρους Απασχόλησης Full Time Equivalent		Type of school, level and post
	Ανδρες Men	Γυναίκες Women	Ανδρες Men	Γυναίκες Women	Ανδρες Men	Γυναίκες Women	Ανδρες Men	Γυναίκες Women	
Επαγγελματίες/Τεχνικές Σχολές									Vocational/Technical Secondary
Διευθυντές	107	14	0	0	107	14	107	14	Headmasters
Καθηγητές	401	182	0	0	401	182	401	182	High school teachers
Σύνολο	508	196	0	0	508	196	508	196	Total
Γυμνάσιο και Λύκειο									Gymnasium and Lyceum
Διευθυντές	22	24	0	0	22	24	22	24	Headmasters
Καθηγητές	67	136	0	0	67	136	67	136	High school teachers
Σύνολο	89	160	0	0	89	160	89	160	Total
Γενικό σύνολο Δημοσίων									Grand total of Public
Διευθυντές	589	570	0	0	589	570	589	570	Headmasters
Καθηγητές	1.941	2.984	0	0	1.941	2.984	1.941	2.984	High school teachers
Σύνολο	2.530	3.554	0	0	2.530	3.554	2.530	3.554	Total

(Συνεχίζεται-Cont'd)

ΜΕΣΗ ΕΚΠΑΙΔΕΥΣΗ
SECONDARY EDUCATION

ΠΙΝΑΚΑΣ 55(συνέχ.). ΑΡΙΘΜΟΣ ΔΙΔΑΚΤΙΚΟΥ ΠΡΟΣΩΠΙΚΟΥ ΚΑΤΑ ΤΥΠΟ ΣΧΟΛΕΙΟΥ, ΕΠΙΠΕΔΟ, ΘΕΣΗ ΚΑΙ ΦΥΛΟ, 2005/2006
TABLE 55(cont'd). NUMBER OF TEACHING PERSONNEL BY TYPE OF SCHOOL, LEVEL, POST AND SEX, 2005/2006

Τύπος σχολείου, επίπεδο και θέση	Πλήρης απασχόληση Full time		Μερική απασχόληση Part time		Πλήρης και μερική απασχόληση Full time and part time		Ισοδύναμο Πλήρους Απασχόλησης Full Time Equivalent		Type of school, level and post
	Άνδρες Men	Γυναίκες Women	Άνδρες Men	Γυναίκες Women	Άνδρες Men	Γυναίκες Women	Άνδρες Men	Γυναίκες Women	
ΙΔΙΩΤΙΚΑ	PRIVATE								
Λύκεια	Lyceum								
Διευθυντές	2	0	0	0	2	0	2	0	2
Καθηγητές	0	0	4	4	4	4	1	1	2
Σύνολο	2	0	4	4	6	4	3	1	4
Εσπερινά Γυμνάσια	Evening Gymnasium/Technical								
Διευθυντές	2	0	0	0	2	0	2	0	2
Καθηγητές	0	0	3	4	3	4	1	2	3
Σύνολο	2	0	3	4	5	4	3	2	5
Επαγγελματικές/Τεχνικές Σχολές	Vocational/Technical Secondary								
Διευθυντές	2	4	0	0	2	4	2	4	6
Καθηγητές	2	6	9	11	11	17	4	10	14
Σύνολο	4	10	9	11	13	21	6	14	20
Γυμνάσιο και Λύκειο	Gymnasium and Lyceum								
Διευθυντές	39	29	5	5	44	34	41	30	71
Καθηγητές	222	372	101	199	323	571	278	480	758
Σύνολο	261	401	106	204	367	605	319	510	829
Γενικό σύνολο Ιδιωτικών	Grand total of Private								
Διευθυντές	45	33	5	5	50	38	47	34	81
Καθηγητές	224	378	117	218	341	596	284	493	777
Σύνολο	269	411	122	223	391	634	331	527	858
ΣΥΝΟΛΟ	2.799	3.965	122	223	2.921	4.188	2.861	4.081	6.942

ΜΕΣΗ ΕΚΠΑΙΔΕΥΣΗ
SECONDARY EDUCATION

ΠΙΝΑΚΑΣ 56. ΑΡΙΘΜΟΣ ΔΙΔΑΚΤΙΚΟΥ ΚΑΙ ΔΙΕΥΘΥΝΤΙΚΟΥ ΠΡΟΣΩΠΙΚΟΥ ΚΑΤΑ ΤΥΠΟ ΣΧΟΛΕΙΟΥ, ΕΠΑΡΧΙΑ ΚΑΙ ΦΥΛΟ, 2005/2006
TABLE 56. NUMBER OF TEACHING AND MANAGEMENT PERSONNEL BY TYPE OF SCHOOL, DISTRICT AND SEX, 2005/2006

Τύπος σχολείου, επαρχία, αστικές/αγροτικές περιοχές	Πλήρης απασχόληση Full-time		Μερική απασχόληση Part-time		Πλήρης και μερική απασχόληση Full-time and part-time		Ισοδύναμο πλήρους απασχόλησης Full time equivalent		Type of school, district, urban/rural area
	Άνδρες Men	Γυναίκες Women	Άνδρες Men	Γυναίκες Women	Άνδρες Men	Γυναίκες Women	Άνδρες Men	Γυναίκες Women	
ΔΗΜΟΣΙΑ									PUBLIC
Λευκωσία									Lefkosia
Αστικές περιοχές	877	1.424	0	0	877	1.424	877	1.424	Urban area
Αγροτικές περιοχές	692	1.128	0	0	692	1.128	692	1.128	Rural area
Αμμόχωστος									Ammochostos
Αγροτικές περιοχές	153	184	0	0	153	184	153	184	Rural area
Λάρνακα									Larnaca
Αστικές περιοχές	427	611	0	0	427	611	427	611	Urban area
Αγροτικές περιοχές	350	461	0	0	350	461	350	461	Rural area
Λεμεσός									Lemesos
Αστικές περιοχές	77	150	0	0	77	150	77	150	Urban area
Αγροτικές περιοχές	767	976	0	0	767	976	767	976	Rural area
Πάφος									Pafos
Αστικές περιοχές	703	862	0	0	703	862	703	862	Urban area
Αγροτικές περιοχές	64	114	0	0	64	114	64	114	Rural area
Σύνολο δημοσίων	306	359	0	0	306	359	306	359	Total of public
Αστικές περιοχές	246	304	0	0	246	304	246	304	Urban area
Αγροτικές περιοχές	60	55	0	0	60	55	60	55	Rural area
Αστικές περιοχές	1.991	2.755	0	0	1.991	2.755	1.991	2.755	Urban area
Αγροτικές περιοχές	539	799	0	0	539	799	539	799	Rural area
Σύνολο	2.530	3.554	0	0	2.530	3.554	2.530	3.554	Total

(Συνέχεια-cont'd)

ΜΕΣΗ ΕΚΠΑΙΔΕΥΣΗ
SECONDARY EDUCATION

ΠΙΝΑΚΑΣ 56(συνεχ.). ΑΡΙΘΜΟΣ ΔΙΔΑΚΤΙΚΟΥ ΚΑΙ ΔΙΕΥΘΥΝΤΙΚΟΥ ΠΡΟΣΩΠΙΚΟΥ ΚΑΤΑ ΤΥΠΟ ΣΧΟΛΕΙΟΥ, ΕΠΑΡΧΙΑ ΚΑΙ ΦΥΛΟ, 2005/2006
TABLE 56(cont'd). NUMBER OF TEACHING AND MANAGEMENT PERSONNEL BY TYPE OF SCHOOL, DISTRICT AND SEX, 2005/2006

Τύπος σχολείου, επαρχία, αστικές/αγροτικές περιοχές	Πλήρης απασχόληση Full-time		Μερική απασχόληση Part-time		Πλήρης και μερική απασχόληση Full-time and part-time		Ισοδύναμο πλήρους απασχόλησης Full time equivalent		Type of school, district, urban/rural area
	Ανδρες Men	Γυναίκες Women	Ανδρες Men	Γυναίκες Women	Ανδρες Men	Γυναίκες Women	Ανδρες Men	Γυναίκες Women	
ΙΔΙΩΤΙΚΑ									PRIVATE
Λευκοσσία									Lefkosia
Αστικές περιοχές	149	215	89	118	238	333	571	465	Urban area
Αγροτικές περιοχές	6	15	14	26	20	41	61	44	Rural area
Αιμόλοστος									Ammochoostos
Αγροτικές περιοχές	4	9	1	4	5	13	18	15	Rural area
Λάρνακα									Larnaca
Αστικές περιοχές	37	55	8	18	45	73	118	109	Urban area
Λεμεσός									Lemesos
Αστικές περιοχές	73	128	24	70	97	198	295	246	Urban area
Πάφος									Pafos
Αστικές περιοχές	6	4	0	13	6	17	23	23	Urban area
Αγροτικές περιοχές	0	0	0	0	0	0	0	0	Rural area
Σύνολο ιδιωτικών									Total of private
Αστικές περιοχές	259	387	107	193	366	580	946	799	Urban area
Αγροτικές περιοχές	10	24	15	30	25	54	79	59	Rural area
Σύνολο	269	411	122	223	391	634	1.025	858	Total
ΣΥΝΟΛΟ									TOTAL
Αστικές περιοχές	2.250	3.142	107	193	2.357	3.335	5.692	5.545	Urban area
Αγροτικές περιοχές	549	823	15	30	564	853	1.417	1.397	Rural area
Σύνολο	2.799	3.965	122	223	2.921	4.188	7.109	6.942	Total

ΜΕΣΗ ΕΚΠΑΙΔΕΥΣΗ
SECONDARY EDUCATION

ΠΙΝΑΚΑΣ 57. ΑΡΙΘΜΟΣ ΔΙΔΑΚΤΙΚΟΥ ΚΑΙ ΔΙΕΥΘΥΝΤΙΚΟΥ ΠΡΟΣΩΠΙΚΟΥ ΚΑΤΑ ΤΥΠΟ ΣΧΟΛΕΙΟΥ, ΘΕΣΗ, ΗΛΙΚΙΑ ΚΑΙ ΦΥΛΟ, 2005/2006

TABLE 57. NUMBER OF TEACHING AND MANAGEMENT PERSONNEL BY TYPE OF SCHOOL, POST, AGE AND SEX, 2005/2006

Τύπος σχολείου, θέση και ηλικία	Άνδρες Men	Γυναίκες Women	Σύνολο Total	Type of school, post and age
ΔΗΜΟΣΙΑ				PUBLIC
Διευθυντές και βοηθοί διευθυντές				Headmasters and assistants
35 μέχρι 39 χρονών	0	0	0	35 to 39 years
40 μέχρι 44	9	3	12	40 to 44
45 μέχρι 49 "	39	67	106	45 to 49 "
50 μέχρι 54 "	137	190	327	50 to 54 "
55 μέχρι 59 "	384	297	681	55 to 59 "
60 μέχρι 64 "	18	13	31	60 to 64 "
Δε δηλώθηκε	2	0	2	Not stated
Σύνολο	589	570	1.159	Total
Διδακτικό προσωπικό				Teaching personnel
< 25 χρονών	3	11	14	< 25 years
25 μέχρι 29 "	85	443	528	25 to 29 "
30 μέχρι 34 "	217	432	649	30 to 34 "
35 μέχρι 39 "	280	303	583	35 to 39 "
40 μέχρι 44 "	406	603	1.009	40 to 44 "
45 μέχρι 49 "	390	680	1.070	45 to 49 "
50 μέχρι 54 "	356	396	752	50 to 54 "
55 μέχρι 59 "	195	100	295	55 to 59 "
60 μέχρι 64 "	4	7	11	60 to 64 "
Δε δηλώθηκε	5	9	14	Not stated
Σύνολο	1.941	2.984	4.925	Total
Σύνολο δημοσίων	2.530	3.554	6.084	Total of public

(Συνέχεια-Cont'd)

ΜΕΣΗ ΕΚΠΑΙΔΕΥΣΗ
SECONDARY EDUCATION

ΠΙΝΑΚΑΣ 57(συνέχ.). ΑΡΙΘΜΟΣ ΔΙΔΑΚΤΙΚΟΥ ΚΑΙ ΔΙΕΥΘΥΝΤΙΚΟΥ ΠΡΟΣΩΠΙΚΟΥ ΚΑΤΑ ΤΥΠΟ ΣΧΟΛΕΙΟΥ, ΘΕΣΗ, ΗΛΙΚΙΑ ΚΑΙ ΦΥΛΟ, 2005/2006

TABLE 57(cont'd). NUMBER OF TEACHING AND MANAGEMENT PERSONNEL BY TYPE OF SCHOOL, POST, AGE AND SEX, 2005/2006

Τύπος σχολείου, θέση και ηλικία	Άνδρες Men	Γυναίκες Women	Σύνολο Total	Type of school, post and age
ΙΔΙΩΤΙΚΑ				PRIVATE
Διευθυντές και βοηθοί διευθυντές				Headmasters and assistants
<25 χρονών	0	1	1	<25 years
25 μέχρι 29 "	2	3	5	25 to 29 "
30 μέχρι 34 "	3	4	7	30 to 34 "
35 μέχρι 39 "	6	3	9	35 to 39 "
40 μέχρι 44 "	3	7	10	40 to 44 "
45 μέχρι 49 "	8	7	15	45 to 49 "
50 μέχρι 54 "	7	6	13	50 to 54 "
55 μέχρι 59 "	7	3	10	55 to 59 "
60 μέχρι 64 "	5	1	6	60 to 64 "
> = 65 "	9	3	12	> = 65 "
Σύνολο	50	38	88	Total
Διδακτικό προσωπικό				Teaching personnel
< 25 χρονών	6	62	68	< 25 years
25 μέχρι 29 "	99	201	300	25 to 29 "
30 μέχρι 34 "	43	97	140	30 to 34 "
35 μέχρι 39 "	63	72	135	35 to 39 "
40 μέχρι 44 "	47	51	98	40 to 44 "
45 μέχρι 49 "	25	50	75	45 to 49 "
50 μέχρι 54 "	18	31	49	50 to 54 "
55 μέχρι 59 "	12	13	25	55 to 59 "
60 μέχρι 64 "	17	8	25	60 to 64 "
> = 65 "	3	8	11	> = 65 "
Δε δηλώθηκε	8	3	11	Not stated
Σύνολο	341	596	937	Total
Σύνολο ιδιωτικών	391	634	1.025	Total of private
ΣΥΝΟΛΟ	2.921	4.188	7.109	TOTAL

Σημείωση: Ο αριθμός του διδακτικού και διευθυντικού προσωπικού αναφέρεται στο συνολικό αριθμό με πλήρη και μερική απασχόληση.

Note: The number of teaching personnel and headmasters refers to the total number with full and part time employment.

ΜΕΣΗ ΕΚΠΑΙΔΕΥΣΗ
SECONDARY EDUCATION

ΠΙΝΑΚΑΣ 58. ΑΡΙΘΜΟΣ ΜΗ-ΔΙΔΑΚΤΙΚΟΥ ΠΡΟΣΩΠΙΚΟΥ ΚΑΤΑ ΤΥΠΟ ΣΧΟΛΕΙΟΥ, ΕΠΙΠΕΔΟ, ΘΕΣΗ, ΠΛΗΡΗΣ/ΜΕΡΙΚΗ ΑΠΑΣΧΟΛΗΣΗ ΚΑΙ ΦΥΛΟ, 2005/2006
TABLE 58. NUMBER OF NON-TEACHING PERSONNEL BY TYPE OF SCHOOL, LEVEL, POST, FULL/PART TIME EMPLOYMENT AND SEX, 2005/2006

Τύπος σχολείου, επίπεδο και θέση	Πλήρης απασχόληση Full-time		Μερική απασχόληση Part-time		Γενικό Σύνολο Grand Total			Type of school, level and post
	Άνδρες Men	Γυναίκες Women	Άνδρες Men	Γυναίκες Women	Άνδρες Men	Γυναίκες Women	Σύνολο Total	
ΔΗΜΟΣΙΑ								PUBLIC
Γυμνάσιο								Gymnasium
Διοικητικό προσωπικό	8	109	24	27	32	136	168	School level administrative personnel
Άλλο προσωπικό	9	211	1	54	10	265	275	Other personnel
Σύνολο	17	320	25	81	42	401	443	Total
Λύκειο								Lyceum
Διοικητικό προσωπικό	7	118	16	23	23	141	164	School level administrative personnel
Άλλο προσωπικό	0	163	2	56	2	219	221	Other personnel
Σύνολο	7	281	18	79	25	360	385	Total
Εσπερινό Γυμνάσιο/Τεχνική								Evening Gymnasium
Διοικητικό προσωπικό	0	2	0	3	0	5	5	School level administrative personnel
Άλλο προσωπικό	0	2	0	5	0	7	7	Other personnel
Σύνολο	0	4	0	8	0	12	12	Total
Επαγγελματική/Τεχνική Εκπαίδευση								Vocational/Technical Secondary
Διοικητικό προσωπικό	6	34	1	3	7	37	44	School level administrative personnel
Άλλο προσωπικό	38	60	1	5	39	65	104	Other personnel
Σύνολο	44	94	2	8	46	102	148	Total
Γυμνάσιο και Λύκειο								Gymnasium and Lyceum
Διοικητικό προσωπικό	2	12	2	2	4	14	18	School level administrative personnel
Άλλο προσωπικό	2	22	0	3	2	25	27	Other personnel
Σύνολο	4	34	2	5	6	39	45	Total
Σύνολο Δημοσίων								Total of Public
Διοικητικό προσωπικό	23	275	43	58	66	333	399	School level administrative personnel
Άλλο προσωπικό	49	458	4	123	53	581	634	Other personnel
Σύνολο	72	733	47	181	119	914	1.033	Total

(Συνεχίζεται-Cont'd)

ΜΕΣΗ ΕΚΠΑΙΔΕΥΣΗ
SECONDARY EDUCATION

ΠΙΝΑΚΑΣ 58 (Συν.). ΑΡΙΘΜΟΣ ΜΗ-ΔΙΔΑΚΤΙΚΟΥ ΠΡΟΣΩΠΙΚΟΥ ΚΑΤΑ ΤΥΠΟ ΣΧΟΛΕΙΟΥ, ΕΠΙΠΕΔΟ, ΘΕΣΗ, ΠΑΡΗΣ/ΜΕΡΙΚΗ ΑΠΑΣΧΟΛΗΣΗ ΚΑΙ ΦΥΛΟ, 2005/2006
TABLE 58 (Cont'd). NUMBER OF NON-TEACHING PERSONNEL BY TYPE OF SCHOOL, LEVEL, POST, FULL/PART TIME EMPLOYMENT AND SEX, 2005/2006

Τύπος σχολείου, επίπεδο και θέση	Πλήρης Απασχόληση Full-time		Μερική Απασχόληση Part-time		Γενικό Σύνολο Grand Total			Type of school, level and post
	Άνδρες Men	Γυναίκες Women	Άνδρες Men	Γυναίκες Women	Άνδρες Men	Γυναίκες Women	Σύνολο Total	
ΙΔΙΩΤΙΚΑ								PRIVATE
Λύκεια								Lyceum
Διοικητικό προσωπικό	0	1	0	0	0	1	1	School level administrative personnel
Άλλο προσωπικό	0	0	0	1	0	1	1	Other personnel
Σύνολο	0	1	0	1	0	2	2	Total
Εσπερινό Γυμνάσιο/Τεχνική								Evening Gymnasium
Διοικητικό προσωπικό	0	0	0	2	0	2	2	School level administrative personnel
Άλλο προσωπικό	0	0	0	2	0	2	2	Other personnel
Σύνολο	0	0	0	4	0	4	4	Total
Τεχνική/Επαγγελματική								Vocational/Technical
Διοικητικό προσωπικό	1	4	0	0	1	4	5	School level administrative personnel
Άλλο προσωπικό	0	1	0	0	0	1	1	Other personnel
Σύνολο	1	5	0	0	1	5	6	Total
Γυμνάσιο και Λύκειο								Gymnasium and Lyceum
Διοικητικό προσωπικό	14	64	9	27	23	91	114	School level administrative personnel
Άλλο προσωπικό	28	72	10	35	38	107	145	Other personnel
Σύνολο	42	136	19	62	61	198	259	Total
Σύνολο Ιδιωτικών								Total of Private
Διοικητικό προσωπικό	15	69	9	29	24	98	122	School level administrative personnel
Άλλο προσωπικό	28	73	10	38	38	111	149	Other personnel
Σύνολο	43	142	19	67	62	209	271	Total
ΔΗΜΟΣΙΑ ΚΑΙ ΙΔΙΩΤΙΚΑ								PUBLIC AND PRIVATE
Διοικητικό προσωπικό	38	344	52	87	90	431	521	School level administrative personnel
Άλλο προσωπικό	77	531	14	161	91	692	783	Other personnel
Σύνολο	115	875	66	248	181	1.123	1.304	Total

Μ Ε Ρ Ο Σ Α

**ΠΡΟΔΗΜΟΤΙΚΗ ΕΚΠΑΙΔΕΥΣΗ,
ΣΧΟΛΙΚΟ ΕΤΟΣ, 2005/2006**

P A R T A

**PRE-PRIMARY EDUCATION,
SCHOOL YEAR, 2005/2006**

ΤΡΙΤΟΒΑΘΜΙΑ ΕΚΠΑΙΔΕΥΣΗ
TERTIARY EDUCATION

ΠΙΝΑΚΑΣ 59. ΑΡΙΘΜΟΣ ΦΟΙΤΗΤΩΝ ΣΤΑ ΕΚΠΑΙΔΕΥΤΙΚΑ ΙΔΡΥΜΑΤΑ ΤΡΙΤΟΒΑΘΜΙΑΣ ΕΚΠΑΙΔΕΥΣΗΣ

TABLE 59. NUMBER OF STUDENTS IN TERTIARY EDUCATIONAL INSTITUTIONS

Έτος και φύλο	Πανεπιστήμιο Κύπρου University of Cyprus		Δημόσια Ιδρύματα Public institutions		Ιδιωτικά Ιδρύματα Private institutions		Γενικό σύνολο Grand total		Year and sex
	Φοιτητές Students	Από τους οποίους ξένοι Of which foreigners	Φοιτητές Students	Από τους οποίους ξένοι Of which foreigners	Φοιτητές Students	Από τους οποίους ξένοι Of which foreigners	Φοιτητές Students	Από τους οποίους ξένοι Of which foreigners	
1980/81 Σύνολο	0	0	993	36	947	295	1.940	331	1980/81 Total
Άντρες	0	0	519	32	615	279	1.134	311	Men
Γυναίκες	0	0	474	4	332	16	806	20	Women
1985/86 Σύνολο	0	0	1.426	115	1.708	429	3.134	544	1985/86 Total
Άντρες	0	0	763	86	864	355	1.627	441	Men
Γυναίκες	0	0	663	29	844	74	1.507	103	Women
1990/91 Σύνολο	0	0	1.986	104	4.568	1.080	6.554	1.184	1990/91 Total
Άντρες	0	0	986	72	2.191	854	3.177	926	Men
Γυναίκες	0	0	1.000	32	2.377	226	3.377	258	Women
1992/93 Σύνολο	486	28	1.369	83	4.408	1.190	6.263	1.301	1992/93 Total
Άντρες	58	7	803	55	2.314	1.000	3.175	1.062	Men
Γυναίκες	428	21	566	28	2.094	190	3.088	239	Women
1995/96 Σύνολο	1.962	160	1.846	46	5.066	1.305	8.874	1.511	1995/96 Total
Άντρες	353	68	918	36	2.346	941	3.617	1.045	Men
Γυναίκες	1.609	92	928	10	2.720	364	5.257	466	Women
2000/01 Σύνολο	2.866	178	1.480	59	7.588	2.235	11.934	2.472	2000/01 Total
Άντρες	676	73	877	41	3.458	1.385	5.011	1.499	Men
Γυναίκες	2.190	105	603	18	4.130	850	6.923	973	Women
2001/02 Σύνολο	3.156	234	2.013	41	8.758	2.783	13.927	3.058	2001/02 Total
Άντρες	729	92	1.288	31	4.274	1.801	6.291	1.924	Men
Γυναίκες	2.427	142	725	10	4.484	982	7.636	1.134	Women
2002/03 Σύνολο	3.658	274	2.161	45	12.453	4.963	18.272	5.282	2002/03 Total
Άντρες	885	107	1.321	33	7.022	3.946	9.228	4.086	Men
Γυναίκες	2.773	167	840	12	5.431	1.017	9.044	1.196	Women
2003/04 Σύνολο	4.110	295	2.070	40	14.669	6.344	20.849	6.679	2003/04 Total
Άντρες	1.063	114	1.198	27	8.598	5.077	10.859	5.218	Men
Γυναίκες	3.047	181	872	13	6.071	1.267	9.990	1.461	Women
2004/05 Σύνολο	4.532	316	1.938	33	13.608	4.552	20.078	4.901	2004/05 Total
Άντρες	1.170	125	1.005	27	7.461	3.204	9.636	3.356	Men
Γυναίκες	3.362	191	933	6	6.147	1.348	10.442	1.545	Women
2005/06 Σύνολο	4.861	377	2.014	42	13.712	5.211	20.587	5.630	2005/06 Total
Άντρες	1.376	158	989	32	7.751	3.990	10.116	4.180	Men
Γυναίκες	3.485	219	1.025	10	5.961	1.221	10.471	1.450	Women

Σημείωση: Το Πανεπιστήμιο Κύπρου δέχθηκε τους πρώτους φοιτητές το Σεπτέμβριο του 1992.

Note: The University of Cyprus admitted its first students in September 1992.

ΤΡΙΤΟΒΑΘΜΙΑ ΕΚΠΑΙΔΕΥΣΗ
TERTIARY EDUCATION

ΠΙΝΑΚΑΣ 60. ΑΡΙΘΜΟΣ ΦΟΙΤΗΤΩΝ ΚΑΙ ΔΙΔΑΚΤΙΚΟΥ ΠΡΟΣΩΠΙΚΟΥ ΚΑΤΑ ΕΚΠΑΙΔΕΥΤΙΚΟ ΙΔΡΥΜΑ, 2005/2006
TABLE 60. NUMBER OF STUDENTS AND TEACHING PERSONNEL BY EDUCATIONAL INSTITUTION, 2005/2006

ΤΡΙΤΟΒΑΘΜΙΑ ΠΑΝΕΠΙΣΤΗΜΙΑΚΗ ΚΑΙ ΜΗ-ΠΑΝΕΠΙΣΤΗΜΙΑΚΗ
TERTIARY UNIVERSITY AND NON-UNIVERSITY

Εκπαιδευτικό ίδρυμα	Φοιτητές Students			Καθηγητές (ΠΠΑ) ⁽¹⁾ Teaching personnel (FTE) ⁽¹⁾			Σπουδαστές ανά καθηγητή Student/ Teacher ratio	Educational institution
	Άντρες Men	Γυναίκες Women	Σύνολο Total	Άντρες Men	Γυναίκες Women	Σύνολο Total		
ΤΡΙΤΟΒΑΘΜΙΑ ΠΑΝΕΠΙΣΤΗΜΙΑΚΗ								TERTIARY UNIVERSITY
Πανεπιστήμιο Κύπρου	1.376	3.485	4.861	200	78	278	17,5	University of Cyprus
ΤΡΙΤΟΒΑΘΜΙΑ ΜΗ ΠΑΝΕΠΙΣΤΗΜΙΑΚΗ								TERTIARY NON-UNIVERSITY
Δημόσια								Public
Αστυνομική Ακαδημία	252	140	392	27	4	31	12,6	Cyprus Police Academy
Νοσηλευτική Σχολή	345	711	1.056	9	32	41	25,8	School of Nursing
Ανώτερο Τεχνολογικό Ινστιτούτο	244	33	277	62	12	74	3,7	Higher Technical Institute
Ανώτερο Ξενοδοχειακό Ινστιτούτο	93	79	172	19	10	29	5,9	Higher Hotel Institute
Δασικό Κολλέγιο	23	0	23	7	0	7	3,3	Forestry College
Μεσογειακό Ινστιτούτο Διεύθυνσης	32	62	94	5	5	10	9,4	Mediterranean Institute of Management
Ιδιωτικά								Private
	7.751	5.961	13.712	511	422	933	14,7	
ΣΥΝΟΛΟ	10.116	10.471	20.587	840	563	1.403	14,7	TOTAL

(1) Ισοδύναμο πλήρους απασχόλησης

(1) Full time equivalent

ΤΡΙΤΟΒΑΘΜΙΑ ΕΚΠΑΙΔΕΥΣΗ
TERTIARY EDUCATION

ΠΙΝΑΚΑΣ 61. ΑΡΙΘΜΟΣ ΦΟΙΤΗΤΩΝ ΚΑΤΑ ΗΛΙΚΙΑ, ΕΠΙΠΕΔΟ ΣΠΟΥΔΩΝ ΚΑΙ ΦΥΛΟ, 2005/2006
TABLE 61. NUMBER OF STUDENTS BY AGE, LEVEL AND SEX, 2005/2006

ΤΡΙΤΟΒΑΘΜΙΑ ΠΑΝΕΠΙΣΤΗΜΙΑΚΗ ΚΑΙ ΜΗ-ΠΑΝΕΠΙΣΤΗΜΙΑΚΗ
TERTIARY UNIVERSITY AND NON-UNIVERSITY

Ηλικία φοιτητών	Πανεπιστημιακή - University						Μη-πανεπιστημιακή - Non-university						Age of students					
	Προπτυχιακό Undergraduates		Μεταπτυχιακό Postgraduates		Διδακτορικό Doctoral		Γενικό Σύνολο Grand Total		Πρώτο πτυχίο First degree		Μεταπτυχιακό Postgraduate			Γενικό Σύνολο Grand Total				
	Άντρες Men	Γυναίκες Women	Άντρες Men	Γυναίκες Women	Άντρες Men	Γυναίκες Women	Άντρες Men	Γυναίκες Women	Άντρες Men	Γυναίκες Women	Άντρες Men	Γυναίκες Women		Άντρες Men	Γυναίκες Women	Άντρες Men	Γυναίκες Women	
17 "	11	109	120	0	0	0	0	0	0	0	0	0	0	0	0	0	285	17 "
18 "	55	618	673	0	0	0	0	0	0	0	0	0	0	0	0	0	1.277	18 "
19 "	102	645	747	0	0	0	0	0	0	0	0	0	0	0	0	0	1.595	19 "
20 "	250	600	850	0	0	0	0	0	0	0	0	0	0	2	2	4	1.922	20 "
21 "	168	516	684	0	14	14	0	0	0	0	0	9	33	42	42	2.009	21 "	
22 "	147	176	323	2	67	69	0	1	1	1	1	12	63	75	75	1.673	22 "	
23 "	130	53	183	5	90	95	1	8	9	287	891	319	1.210	51	67	1.328	23 "	
24 "	35	35	70	34	73	107	1	19	20	197	914	272	1.186	47	53	1.286	24 "	
>=25 "	80	85	165	198	252	450	152	120	272	887	2.131	993	3.124	354	417	3.895	>=25 "	
Δε δηλώθηκε	1	3	4	4	1	5	0	0	0	9	355	81	436	5	15	20	456	Not stated
ΣΥΝΟΛΟ	979	2.840	3.819	243	497	740	154	148	302	4.861	8.260	6.336	14.596	480	650	1.130	15.726	TOTAL

ΤΡΙΤΟΒΑΘΜΙΑ ΕΚΠΑΙΔΕΥΣΗ
TERTIARY EDUCATION

ΠΙΝΑΚΑΣ 62. ΑΡΙΘΜΟΣ ΕΓΓΡΑΦΩΝ ΤΟ 2005/2006 ΚΑΙ ΑΠΟΦΟΙΤΟΙ ΤΟΥ ΠΡΟΗΓΟΥΜΕΝΟΥ ΕΤΟΥΣ, ΚΑΤΑ ΕΠΙΠΕΔΟ ΚΑΙ ΚΛΑΔΟ ΣΠΟΥΔΩΝ
TABLE 62. NUMBER OF ENROLLMENTS IN 2005/2006 AND GRADUATES OF THE PREVIOUS YEAR BY LEVEL AND FIELD OF STUDY

ΤΡΙΤΟΒΑΘΜΙΑ ΠΑΝΕΠΙΣΤΗΜΙΑΚΗ ΚΑΙ ΜΗ-ΠΑΝΕΠΙΣΤΗΜΙΑΚΗ
TERTIARY UNIVERSITY AND NON-UNIVERSITY

Κλάδος σπουδών	Εγγραφές Enrolled		Απόφοιτοι Graduates		Field of Study
	Πανεπιστημιακή University	Μη-πανεπιστημιακή Non-university	Πανεπιστημιακή University	Μη-πανεπιστημιακή Non-university	
Παιδαγωγικά	1.102	826	272	88	Teacher training and education science
Τέχνες	0	674	0	132	Arts
Ανθρωπιστικές σπουδές	995	77	175	6	Humanities
Κοινωνικές επιστήμες	808	483	145	24	Social and behavioural science
Δημοσιογραφία	0	544	0	71	Journalism and information
Διοίκηση επιχειρήσεων και συναφή	563	7.284	130	1.249	Business and administration
Νομικά	0	81	0	18	Law
Φυσιογνωστικές επιστήμες	34	0	3	25	Life science
Φυσικές επιστήμες	359	65	54	0	Physical science
Μαθηματικά και στατιστική	269	0	77	0	Mathematics and statistics
Πληροφορική	403	1.475	73	163	Computing
Μηχανική	209	700	0	50	Engineering and engineering trades
Τεχνολογία, επεξεργασία τροφίμων	0	0	0	2	Food processing
Αρχιτεκτονική και πολιτική μηχανική	119	234	0	14	Architecture and building
Γεωργία, δασονομία και ολιεία	0	23	0	8	Agriculture, forestry and fishery
Υγεία	0	1.160	0	182	Health
Κοινωνικές υπηρεσίες	0	204	0	87	Social services
Προσωπικές υπηρεσίες	0	1.504	0	281	Personal services
Υπηρεσίες ασφάλειας	0	392	0	297	Security services
Προπαρασκευαστικά μαθήματα	0	190	0	0	Preparatory courses
ΣΥΝΟΛΟ	4.861	15.916	929	2.697	TOTAL
		20.777		3.626	

**ΤΡΙΤΟΒΑΘΜΙΑ ΕΚΠΑΙΔΕΥΣΗ
TERTIARY EDUCATION**

**ΠΙΝΑΚΑΣ 63. ΑΡΙΘΜΟΣ ΦΟΙΤΗΤΩΝ ΣΤΟ ΠΡΟΓΡΑΜΜΑ ΕΡΑΣΜΟΥΣ, ΚΑΤΑ ΕΠΙΠΕΔΟ
ΠΡΟΓΡΑΜΜΑ ΚΑΙ ΦΥΛΟ, 2005/2006**

**TABLE 63. NUMBER OF STUDENTS IN ERASMUS PROGRAMMES BY LEVEL,
PROGRAMME AND SEX, 2005/2006**

**ΤΡΙΤΟΒΑΘΜΙΑ ΠΑΝΕΠΙΣΤΗΜΙΑΚΗ ΚΑΙ ΜΗ-ΠΑΝΕΠΙΣΤΗΜΙΑΚΗ
TERTIARY UNIVERSITY AND NON-UNIVERSITY**

Επίπεδο και πρόγραμμα	Number of students			Level and programme
	Άντρες Men	Γυναίκες Women	Σύνολο Total	
Πανεπιστήμιο Κύπρου				University of Cyprus
Ερασµιακοί φοιτητές από άλλες χώρες	11	24	35	Erasmus students to other countries
Ερασµιακοί φοιτητές σε άλλες χώρες	18	84	102	Erasmus students from other countries
Δημόσια Τριτοβάθμια Μη-Πανεπιστημιακή				Public Tertiary Non-University
Ερασµιακοί φοιτητές από άλλες χώρες	2	10	12	Erasmus students from other countries
Ερασµιακοί φοιτητές σε άλλες χώρες	11	0	11	Erasmus students to other countries
Ιδιωτική Τριτοβάθμια Μη-Πανεπιστημιακή				Private Tertiary Non-University
Ερασµιακοί φοιτητές από άλλες χώρες	24	29	53	Erasmus students from other countries
Ερασµιακοί φοιτητές σε άλλες χώρες	9	1	10	Erasmus students to other countries

ΤΡΙΤΟΒΑΘΜΙΑ ΕΚΠΑΙΔΕΥΣΗ
TERTIARY EDUCATION

ΠΙΝΑΚΑΣ 64. ΑΡΙΘΜΟΣ ΦΟΙΤΗΤΩΝ ΠΑΝΕΠΙΣΤΗΜΙΟΥ ΚΑΤΑ ΗΛΙΚΙΑ, ΕΠΙΠΕΔΟ ΚΑΙ ΦΥΛΟ, 2005/2006
TABLE 64. NUMBER OF UNIVERSITY STUDENTS BY AGE, LEVEL AND SEX, 2005/2006

ΠΑΝΕΠΙΣΤΗΜΙΑΚΗ-UNIVERSITY

Ηλικία φοιτητών	Προπτυχιακό Undergraduates			Μεταπτυχιακό Postgraduates			Διδακτορικό Doctoral			Γενικό σύνολο Grand total			Age of students
	Άντρες Men	Γυναίκες Women	Σύνολο Total	Άντρες Men	Γυναίκες Women	Σύνολο Total	Άντρες Men	Γυναίκες Women	Σύνολο Total	Άντρες Men	Γυναίκες Women	Σύνολο Total	
17 χρόνων	11	109	120	0	0	0	0	0	0	11	109	120	17 years
18 "	55	618	673	0	0	0	0	0	0	55	618	673	18 "
19 "	102	645	747	0	0	0	0	0	0	102	645	747	19 "
20 "	250	600	850	0	0	0	0	0	0	250	600	850	20 "
21 "	168	516	684	0	14	14	0	0	0	168	530	698	21 "
22 "	147	176	323	2	67	69	0	1	1	149	244	393	22 "
23 "	130	53	183	5	90	95	1	8	9	136	151	287	23 "
24 "	35	35	70	34	73	107	1	19	20	70	127	197	24 "
25 "	16	19	35	51	74	125	8	19	27	75	112	187	25 "
26 "	12	14	26	25	48	73	15	19	34	52	81	133	26 "
27 "	8	8	16	27	24	51	21	16	37	56	48	104	27 "
28 "	9	7	16	19	15	34	17	10	27	45	32	77	28 "
29 "	3	4	7	16	14	30	12	12	24	31	30	61	29 "
30-34 "	22	17	39	27	41	68	39	28	67	88	86	174	30-34 "
35-39 "	4	7	11	15	13	28	20	8	28	39	28	67	35-39 "
40+ "	6	9	15	18	23	41	20	8	28	44	40	84	40+ "
Δε δηλώθηκε	1	3	4	4	1	5	0	0	0	5	4	9	Not stated
ΣΥΝΟΛΟ	979	2.840	3.819	243	497	740	154	148	302	1.376	3.485	4.861	TOTAL

ΤΡΙΤΟΒΑΘΜΙΑ ΕΚΠΑΙΔΕΥΣΗ
TERTIARY EDUCATION

ΠΙΝΑΚΑΣ 65. ΑΡΙΘΜΟΣ ΚΥΠΡΙΩΝ ΦΟΙΤΗΤΩΝ ΠΑΝΕΠΙΣΤΗΜΙΟΥ ΚΑΤΑ ΚΟΙΝΟΤΗΤΑ/ΘΡΗΣΚΕΥΤΙΚΗ ΟΜΑΔΑ, ΕΠΙΠΕΔΟ ΚΑΙ ΦΥΛΟ, 2005/2006
TABLE 65. NUMBER OF CYPRIOT UNIVERSITY STUDENTS BY COMMUNITY/RELIGIOUS GROUP, LEVEL AND SEX, 2005/2006

ΠΑΝΕΠΙΣΤΗΜΙΑΚΗ-UNIVERSITY

Κοινότητα/Θρησκευτική ομάδα	Προπτυχιακό Undergraduates		Μεταπτυχιακό Postgraduates		Διδακτορικό Doctoral		Γενικό σύνολο Grand total		Community/Religious group				
	Άντρες Men	Γυναίκες Women	Σύνολο Total	Άντρες Men	Γυναίκες Women	Σύνολο Total	Άντρες Men	Γυναίκες Women		Σύνολο Total			
Ελληνοκύπριοι	814	2.613	3.427	233	470	703	143	130	273	1.190	3.213	4.403	Greek Cypriots
Τουρκοκύπριοι	6	2	8	0	3	3	1	0	1	7	5	12	Turkish Cypriots
Μαρονίτες	15	36	51	2	4	6	0	3	3	17	43	60	Maronites
Αρμένιοι	2	3	5	0	1	1	0	0	0	2	4	6	Armenians
Λατίνοι	2	1	3	0	0	0	0	0	0	2	1	3	Latins
ΣΥΝΟΛΟ	839	2.655	3.494	235	478	713	144	133	277	1.218	3.266	4.484	TOTAL

ΤΡΙΤΟΒΑΘΜΙΑ ΕΚΠΑΙΔΕΥΣΗ
TERTIARY EDUCATION

ΠΙΝΑΚΑΣ 66. ΑΡΙΘΜΟΣ ΞΕΝΩΝ ΦΟΙΤΗΤΩΝ ΠΑΝΕΠΙΣΤΗΜΙΟΥ ΚΑΤΑ ΥΠΗΚΟΟΤΗΤΑ, ΕΠΙΠΕΔΟ ΚΑΙ ΦΥΛΟ, 2005/2006
TABLE 66. NUMBER OF FOREIGN UNIVERSITY STUDENTS BY NATIONALITY, LEVEL AND SEX, 2005/2006

ΠΑΝΕΠΙΣΤΗΜΙΑΚΗ-UNIVERSITY

Υπηκοότητα	Προπτυχιακό Undergraduates			Μεταπτυχιακό Postgraduates			Διδακτορικό Doctoral			Γενικό σύνολο Grand total			Nationality
	Ανδρες Men	Γυναίκες Women	Σύνολο Total	Ανδρες Men	Γυναίκες Women	Σύνολο Total	Ανδρες Men	Γυναίκες Women	Σύνολο Total	Ανδρες Men	Γυναίκες Women	Σύνολο Total	
	Αγγλική	1	5	6	0	0	0	0	0	0	1	5	
Αλβανική	5	3	8	0	1	1	0	0	0	5	4	9	Albanian
Αμερικανική	0	0	0	0	0	0	1	1	1	0	1	1	American
Αυστραλιανή	0	2	2	0	0	0	0	0	0	0	2	2	Australian
Βελγική	0	1	1	0	0	0	0	0	0	0	1	1	Belgian
Βουλγαρική	1	1	2	0	1	1	0	0	0	1	2	3	Bulgarian
Γερμανική	4	12	16	1	0	1	0	0	0	5	12	17	German
Ελληνική	124	152	276	7	14	21	9	10	19	140	176	316	Greek
Ισπανική	3	2	5	0	0	0	0	1	1	3	3	6	Spanish
Ιταλική	1	1	2	0	0	0	0	0	0	1	1	2	Italian
Κινεζική	0	0	0	0	0	0	1	0	1	1	0	1	Chinese
Λετονική	0	2	2	0	0	0	0	0	0	0	2	2	Latvian
Ρουμάνικη	0	1	1	0	0	0	0	1	1	0	2	2	Romanian
Ρώσικη	0	1	1	0	2	2	0	2	2	0	5	5	Russian
Σερβική	0	0	0	0	1	1	0	0	0	0	1	1	Serbian
Σλοβακική	0	1	1	0	0	0	0	0	0	0	1	1	Slovak
Τουρκική	0	1	1	0	0	0	0	0	0	0	1	1	Turkish
Φινλανδέζικη	1	0	1	0	0	0	0	0	0	1	0	1	Finnish
ΣΥΝΟΛΟ	140	185	325	8	19	27	10	15	25	158	219	377	TOTAL

ΠΙΝΑΚΑΣ 67. ΑΝΑΛΥΣΗ ΕΓΓΡΑΦΩΝ ΦΟΙΤΗΤΩΝ ΤΟΥ ΠΑΝΕΠΙΣΤΗΜΙΟΥ ΚΑΤΑ ΕΠΙΠΕΔΟ ΚΑΙ ΦΥΛΟ, 2005/2006
TABLE 67. ANALYSIS OF ENROLLMENTS OF UNIVERSITY STUDENTS BY LEVEL AND SEX, 2005/2006

ΠΑΝΕΠΙΣΤΗΜΙΑΚΗ-UNIVERSITY

Τύπος εγγραφής	Προπτυχιακό Undergraduates		Μεταπτυχιακό Postgraduates		Γενικό σύνολο Grand total		Type of enrolment
	Άντρες Men	Γυναίκες Women	Σύνολο Total	Άντρες Men	Γυναίκες Women	Σύνολο Total	
Νέα εγγραφή	334	746	1.080	74	184	258	New entrants
Συνεχίζουν	645	2.094	2.739	169	313	482	Continuing
ΣΥΝΟΛΟ	979	2.840	3.819	243	497	740	TOTAL
				1.222	3.337	4.559	

ΤΡΙΤΟΒΑΘΜΙΑ ΕΚΠΑΙΔΕΥΣΗ
TERTIARY EDUCATION

ΠΙΝΑΚΑΣ 68. ΝΕΕΣ ΕΓΓΡΑΦΕΣ ΦΟΙΤΗΤΩΝ ΠΑΝΕΠΙΣΤΗΜΙΟΥ ΚΑΤΑ ΗΛΙΚΙΑ, ΕΠΙΠΕΔΟ ΚΑΙ ΦΥΛΟ, 2005/2006
TABLE 68. NEW ENTRANTS OF UNIVERSITY STUDENTS BY AGE, LEVEL AND SEX, 2005/2006

ΠΑΝΕΠΙΣΤΗΜΙΑΚΗ-UNIVERSITY

Ηλικία φοιτητών	Προπτυχιακό Undergraduates		Μεταπτυχιακό Postgraduates		Γενικό σύνολο Grand total		Age of students
	Άντρες Men	Γυναίκες Women	Άντρες Men	Γυναίκες Women	Άντρες Men	Γυναίκες Women	
17 χρονών	11	109	0	0	11	109	17 years
18 "	53	521	0	0	53	521	18 "
19 "	59	51	0	0	59	51	19 "
20 "	163	10	0	0	163	10	20 "
21 "	9	9	0	14	9	23	21 "
22 "	3	8	2	59	5	67	22 "
23 "	6	7	2	31	8	38	23 "
24 "	7	8	25	16	32	24	24 "
25 "	3	5	14	17	17	22	25 "
26 "	2	4	4	11	6	15	26 "
27 "	1	0	5	5	6	5	27 "
28 "	1	2	4	3	5	5	28 "
29 "	0	1	0	3	0	4	29 "
30-34 "	10	5	8	9	18	14	30-34 "
35-39 "	2	2	5	6	7	8	35-39 "
40+ "	3	3	5	10	8	13	40+ "
Δε δηλώθηκε	1	1	0	0	1	1	Not stated
ΣΥΝΟΛΟ	334	746	74	184	408	930	TOTAL
<i>Από τους οποίους ξένοι</i>	56	86	4	7	60	93	<i>Of which foreigners</i>

ΤΡΙΤΟΒΑΘΜΙΑ ΕΚΠΑΙΔΕΥΣΗ
TERTIARY EDUCATION

ΠΙΝΑΚΑΣ 69. ΑΡΙΘΜΟΣ ΦΟΙΤΗΤΩΝ ΠΑΝΕΠΙΣΤΗΜΙΟΥ ΚΑΤΑ ΚΛΑΔΟ ΣΠΟΥΔΩΝ, ΕΠΙΠΕΔΟ ΚΑΙ ΦΥΛΟ, 2005/2006
TABLE 69. NUMBER OF UNIVERSITY STUDENTS BY FIELD OF STUDY, LEVEL AND SEX, 2005/2006

ΠΑΝΕΠΙΣΤΗΜΙΑΚΗ-UNIVERSITY

Κλάδος σπουδών	Προπτυχιακό Undergraduates		Μεταπτυχιακό Postgraduates		Διδακτορικό Doctoral		Γενικό σύνολο Grand total			Field of study							
	Άντρες Men	Γυναίκες Women	Σύνολο Total	Από τους οποίους ξένοι Of which foreigners	Άντρες Men	Γυναίκες Women	Σύνολο Total	Από τους οποίους ξένοι Of which foreigners	Άντρες Men		Γυναίκες Women	Σύνολο Total	Από τους οποίους ξένοι Of which foreigners				
Παιδαγωγικά	110	725	835	54	65	170	235	4	18	14	32	2	193	909	1.102	60	Teacher training and education
Επιστήμη της Παιδαγωγικής	1	0	1	1	33	78	111	4	4	2	6	1	38	80	118	6	Education science
Παιδαγωγικά - Προδημοτική Εκπαίδευση	4	186	190	8	0	0	0	0	0	0	0	0	4	186	190	8	Training for pre-school teachers
Παιδαγωγικά - Δημοτική Εκπαίδευση	105	539	644	45	0	0	0	0	0	0	0	0	105	539	644	45	Training for teachers at basic levels
Παιδαγωγικά - Μέση Εκπαίδευση	0	0	0	0	32	92	124	0	14	12	26	1	46	104	150	1	Training for teachers with subject specialisation
Ανθρωπιστικές Σπουδές	120	723	843	101	7	90	97	12	21	34	55	9	148	847	995	122	Humanities
Ανθρωπιστικές Σπουδές	37	63	100	11	2	3	5	0	5	3	8	0	44	69	113	11	Humanities
Ξένες Γλώσσες	14	222	236	22	2	32	34	4	1	8	9	1	17	262	279	27	Foreign languages
Ελληνικές Σπουδές	11	126	137	24	2	33	35	6	6	17	23	5	19	176	195	35	Mother tongue
Ιστορία, Φιλσοφία και συναφής κλάδοι	9	103	112	12	1	13	14	1	1	3	4	2	11	119	130	15	History, philosophy and related subjects
Ιστορία και αρχαιολογία	38	119	157	22	0	9	9	1	8	3	11	1	46	131	177	24	History and archaeology
Φιλοσοφία και ηθική	11	90	101	10	0	0	0	0	0	0	0	0	11	90	101	10	Philosophy and ethics

(Συνέχεια-contin)

ΤΡΙΤΟΒΑΘΜΙΑ ΕΚΠΑΙΔΕΥΣΗ
TERTIARY EDUCATION

ΠΙΝΑΚΑΣ 69 (συνέχ.). ΑΡΙΘΜΟΣ ΦΟΙΤΗΤΩΝ ΠΑΝΕΠΙΣΤΗΜΙΟΥ ΚΑΤΑ ΚΛΑΔΟ ΣΠΟΥΔΩΝ, ΕΠΙΠΕΔΟ ΚΑΙ ΦΥΛΟ, 2005/2006
TABLE 69 (cont'd). NUMBER OF UNIVERSITY STUDENTS BY FIELD OF STUDY, LEVEL AND SEX, 2005/2006

ΠΑΝΕΠΙΣΤΗΜΙΑΚΗ-UNIVERSITY

Κλάδος σπουδών	Προπτυχιακό Undergraduates		Μεταπτυχιακό Postgraduates		Διδακτορικό Doctoral		Γενικό σύνολο Grand total			Field of study							
	Άντρες Men	Γυναίκες Women	Σύνολο Total	Από τους οποίους ξένοι Of which foreigners	Άντρες Men	Γυναίκες Women	Σύνολο Total	Από τους οποίους ξένοι Of which foreigners	Άντρες Men		Γυναίκες Women	Σύνολο Total					
Κοινωνικές επιστήμες	163	567	730	45	12	29	41	0	14	23	37	3	189	619	808	48	Social and behavioural Science Psychology Sociology and cultural studies Political science and civics Economics Business and Administration Finance, banking, insurance Accounting and taxation Management and administration Life science Biology and Biochemistry Physical sciences Physics Chemistry (Συνέχεια-cont'd)
Ψυχολογία	11	111	122	7	4	20	24	0	3	11	14	1	18	142	160	8	
Κοινωνιολογία και πολιτιστικές επιστήμες	12	124	136	8	0	0	0	0	2	5	7	1	14	129	143	9	
Πολιτική Επιστήμη	34	95	129	14	0	0	0	0	5	2	7	1	39	97	136	15	
Οικονομικά	106	237	343	16	8	9	17	0	4	5	9	0	118	251	369	16	
Διοίκηση επιχειρήσεων και συναφή	136	289	425	40	32	79	111	2	19	8	27	1	187	376	563	43	
Χρηματοδοτικά, Τραπεζικά και Ασφαλιστικά	0	0	0	0	27	61	88	2	8	3	11	0	35	64	99	2	
Λογιστικά	1	2	3	0	0	0	0	0	0	0	0	0	1	2	3	0	
Διοίκηση και Διεύθυνση	135	287	422	40	5	18	23	0	11	5	16	1	151	310	461	41	
Φυσιογνωστικές επιστήμες	0	0	0	0	4	14	18	1	4	12	16	1	8	26	34	2	
Βιολογία και βιοχημική	0	0	0	0	4	14	18	1	4	12	16	1	8	26	34	2	
Φυσικές επιστήμες	82	191	273	14	17	22	39	0	15	32	47	1	114	245	359	15	
Φυσική	59	84	143	6	14	6	20	0	5	2	7	1	78	92	170	7	
Χημεία	23	107	130	8	3	16	19	0	10	30	40	0	36	153	189	8	

ΤΡΙΤΟΒΑΘΜΙΑ ΕΚΠΑΙΔΕΥΣΗ
TERTIARY EDUCATION

ΠΙΝΑΚΑΣ 69 (συνέχ.). ΑΡΙΘΜΟΣ ΦΟΙΤΗΤΩΝ ΠΑΝΕΠΙΣΤΗΜΙΟΥ ΚΑΤΑ ΚΛΑΔΟ ΣΠΟΥΔΩΝ, ΕΠΙΠΕΔΟ ΚΑΙ ΦΥΛΟ, 2005/2006
TABLE 69 (cont'd). NUMBER OF UNIVERSITY STUDENTS BY FIELD OF STUDY, LEVEL AND SEX, 2005/2006

ΠΑΝΕΠΙΣΤΗΜΙΑΚΗ-UNIVERSITY

Κλάδος σπουδών	Προπτυχιακό Undergraduates			Μεταπτυχιακό Postgraduates			Διδακτορικό Doctoral			Γενικό σύνολο Grand total			Field of study				
	Άντρες Men	Γυναίκες Women	Σύνολο Total	Άντρες Men	Γυναίκες Women	Σύνολο Total	Άντρες Men	Γυναίκες Women	Σύνολο Total	Άντρες Men	Γυναίκες Women	Σύνολο Total		Από τους οποίους ξένοι Of which foreigners			
															Από τους οποίους ξένοι Of which foreigners	Από τους οποίους ξένοι Of which foreigners	Από τους οποίους ξένοι Of which foreigners
Μαθηματικά και στατιστική Μαθηματικά και Στατιστική	56	137	193	14	16	42	58	2	9	9	18	1	81	188	269	17	Mathematics and statistics
Μαθηματικά	56	136	192	14	9	9	18	0	2	3	5	1	67	148	215	15	Mathematics and statistics
Στατιστική	0	1	1	0	2	12	14	2	4	4	8	0	6	17	23	2	Mathematics
Στατιστική	0	0	0	0	5	21	26	0	3	2	5	0	8	23	31	0	Statistics
Πληροφορική Επιστημη των Υπολογιστών	147	103	250	18	69	41	110	4	34	9	43	5	250	153	403	27	Computing
Μηχανική	125	42	167	20	13	6	19	2	18	5	23	2	156	53	209	24	Engineering and engineering trades
Μηχανική	49	23	72	12	4	3	7	2	3	2	5	1	56	28	84	15	Mechanics and metal work
Ηλεκτρολογία	0	0	0	0	7	3	10	0	9	0	9	0	16	3	19	0	Electricity and energy
Ηλεκτρονική και αυτοματισμοί	76	19	95	8	2	0	2	0	6	3	9	1	84	22	106	9	Electronics and automation
Αρχιτεκτονική και πολιτική μηχανική	40	63	103	19	8	4	12	0	2	2	4	0	50	69	119	19	Architecture and building
Αρχιτεκτονική	3	16	19	4	0	0	0	0	0	0	0	0	3	16	19	4	Architecture and town planning
Πολιτική μηχανική	37	47	84	15	8	4	12	0	2	2	4	0	47	53	100	15	Building and civil engineering
ΣΥΝΟΛΟ	979	2.840	3.819	325	243	497	740	27	154	148	302	25	1.376	3.485	4.861	377	TOTAL

ΤΡΙΤΟΒΑΘΜΙΑ ΕΚΠΑΙΔΕΥΣΗ
TERTIARY EDUCATION

ΠΙΝΑΚΑΣ 70. ΑΡΙΘΜΟΣ ΑΠΟΦΟΙΤΩΝ ΠΑΝΕΠΙΣΤΗΜΙΟΥ ΚΑΤΑ ΚΛΑΔΟ ΣΠΟΥΔΩΝ, ΕΠΙΠΕΔΟ ΚΑΙ ΦΥΛΟ, 2004/2005
TABLE 70. NUMBER OF UNIVERSITY GRADUATES BY FIELD OF STUDY, LEVEL AND SEX, 2004/2005

ΠΑΝΕΠΙΣΤΗΜΙΑΚΗ-UNIVERSITY

Κλάδος σπουδών	Προπτυχιακό Undergraduates		Μεταπτυχιακό Postgraduates		Διδακτορικό Doctoral		Γενικό σύνολο Grand total		Field of study		
	Άντρες Men	Γυναίκες Women	Άντρες Men	Γυναίκες Women	Άντρες Men	Γυναίκες Women	Άντρες Men	Γυναίκες Women		Σύνολο Total	
Παιδαγωγικά	29	182	16	45	0	0	0	45	227	272	Teacher training and education Education science Training for pre-school teachers Training for teachers at basic levels Training for teachers with subject specialisation Humanities Foreign languages Mother tongue History, philosophy and related subjects History and archaeology Philosophy and ethics Social and behavioural Science Psychology Sociology and cultural studies Political science and civics Economics
Επιστήμη της Παιδαγωγικής	0	0	6	23	0	0	0	6	23	29	
Παιδαγωγικά - Προδημοτική εκπ.	0	40	0	0	0	0	0	0	40	40	
Παιδαγωγικά - Δημοτική εκπαίδ.	29	142	0	0	0	0	0	29	142	171	
Παιδαγωγικά - Μέση εκπαίδευση	0	0	10	22	0	0	0	10	22	32	
Ανθρωπιστικές Σπουδές	15	142	4	14	0	0	0	19	156	175	
Ξένες Γλώσσες	5	43	0	4	0	0	0	5	47	52	
Ελληνικές Σπουδές	2	25	2	8	0	0	0	4	33	37	
Ιστορία, Φιλοσοφία και συναφής κλάδοι	3	21	2	2	0	0	0	5	23	28	
Ιστορία και αρχαιολογία	3	32	0	0	0	0	0	3	32	35	
Φιλοσοφία και ηθική	2	21	0	0	0	0	0	2	21	23	
Κοινωνικές επιστήμες	24	112	2	6	1	0	1	27	118	145	
Ψυχολογία	2	21	0	0	1	0	1	3	21	24	
Κοινωνιολογία και πολιτιστικές επιστήμες	6	23	0	0	0	0	0	6	23	29	
Πολιτική επιστήμη	7	20	0	0	0	0	0	7	20	27	
Οικονομικά	9	48	2	6	0	0	0	11	54	65	

(Συνέχεια-cont'd)

ΤΡΙΤΟΒΑΘΜΙΑ ΕΚΠΑΙΔΕΥΣΗ
TERTIARY EDUCATION

ΠΙΝΑΚΑΣ 70 (συνέχ.). ΑΡΙΘΜΟΣ ΑΠΟΦΟΙΤΩΝ ΠΑΝΕΠΙΣΤΗΜΙΟΥ ΚΑΤΑ ΚΛΑΔΟ ΣΠΟΥΔΩΝ, ΕΠΙΠΕΔΟ ΚΑΙ ΦΥΛΟ, 2004/2005
TABLE 70 (cont'd). NUMBER OF UNIVERSITY GRADUATES BY FIELD OF STUDY, LEVEL AND SEX, 2004/2005

ΠΑΝΕΠΙΣΤΗΜΙΑΚΗ-UNIVERSITY

Κλάδος σπουδών	Προπτυχιακό		Μεταπτυχιακό		Διδακτορικό		Γενικό σύνολο		Field of study			
	Άντρες	Γυναίκες	Άντρες	Γυναίκες	Άντρες	Γυναίκες	Άντρες	Γυναίκες				
	Men	Women	Men	Women	Men	Women	Men	Women				
Διοίκηση επιχειρήσεων και συναφή	21	74	18	15	33	2	0	2	41	89	130	Business and Administration
Χρηματοδοτικά, Τραπεζικά και Φορολογικά	0	5	11	15	26	1	0	1	12	20	32	Finance, banking, insurance
Λογιστικά	10	39	0	0	0	0	0	0	10	39	49	Accounting and taxation
Διοίκηση και Διεύθυνση	11	30	7	0	7	1	0	1	19	30	49	Management and administration
Φυσιογνωστικές επιστήμες	0	0	1	2	3	0	0	0	1	2	3	Life Science
Βιολογία και βιοχημική	0	0	1	2	3	0	0	0	1	2	3	Biology and biochemistry
Φυσικές επιστήμες	12	33	4	2	6	0	3	3	16	38	54	Physical sciences
Φυσική	8	17	4	2	6	0	0	0	12	19	31	Physics
Χημεία	4	16	0	0	0	0	3	3	4	19	23	Chemistry
Μαθηματικά και στατιστική	12	25	12	26	38	2	0	2	26	51	77	Mathematics and statistics
Μαθηματικά και Στατιστική	7	18	0	0	0	0	0	0	7	18	25	Mathematics and statistics
Μαθηματικά	5	7	4	7	11	2	0	2	11	14	25	Mathematics
Στατιστική	0	0	8	19	27	0	0	0	8	19	27	Statistics
Πληροφορική	19	32	16	5	21	1	0	1	36	37	73	Computing
Επιστήμη των Υπολογιστών	19	32	16	5	21	1	0	1	36	37	73	Computer science
ΣΥΝΟΛΟ	132	600	732	73	115	6	3	9	211	718	929	TOTAL

ΤΡΙΤΟΒΑΘΜΙΑ ΕΚΠΑΙΔΕΥΣΗ
TERTIARY EDUCATION

ΠΙΝΑΚΑΣ 71α. ΑΡΙΘΜΟΣ ΑΠΟΦΟΙΤΩΝ ΠΑΝΕΠΙΣΤΗΜΙΟΥ ΚΑΤΑ ΗΛΙΚΙΑ, ΕΠΙΠΕΔΟ ΚΑΙ ΦΥΛΟ, 2004/2005
TABLE 71a. NUMBER OF UNIVERSITY GRADUATES BY AGE, LEVEL AND SEX, 2004/2005

ΠΑΝΕΠΙΣΤΗΜΙΑΚΗ-UNIVERSITY

Ηλικία φοιτητών	Προπτυχιακό Undergraduates			Μεταπτυχιακό Postgraduates			Διδακτορικό Doctoral			Γενικό σύνολο Grand total			Age of students
	Άντρες Men	Γυναίκες Women	Σύνολο Total	Άντρες Men	Γυναίκες Women	Σύνολο Total	Άντρες Men	Γυναίκες Women	Σύνολο Total	Άντρες Men	Γυναίκες Women	Σύνολο Total	
20 χρόνων	1	76	77	0	0	0	0	0	0	1	76	77	20 years
21 "	11	344	355	0	0	0	0	0	0	11	344	355	21 "
22 "	15	115	130	0	4	4	0	0	0	15	119	134	22 "
23 "	63	32	95	1	30	31	0	0	0	64	62	126	23 "
24 "	21	12	33	3	33	36	0	0	0	24	45	69	24 "
25 "	7	5	12	11	14	25	0	0	0	18	19	37	25 "
26 "	2	3	5	17	6	23	0	0	0	19	9	28	26 "
27 "	2	3	5	9	4	13	0	2	2	11	9	20	27 "
28 "	1	1	2	5	4	9	0	0	0	6	5	11	28 "
29 "	2	2	4	3	2	5	0	1	1	5	5	10	29 "
30 "	0	3	3	0	3	3	1	0	1	1	6	7	30 "
31 "	2	0	2	2	2	4	1	0	1	5	2	7	31 "
32 "	2	0	2	2	3	5	0	0	0	4	3	7	32 "
33 "	1	0	1	8	0	8	0	0	0	9	0	9	33 "
34 "	0	2	2	0	1	1	0	0	0	0	3	3	34 "
35 "	0	1	1	0	1	1	1	0	1	1	2	3	35 "
36 "	0	0	0	1	2	3	0	0	0	1	2	3	36 "
37 "	1	0	1	0	0	0	0	0	0	1	0	1	37 "
38 "	0	0	0	2	0	2	1	0	1	3	0	3	38 "
39 "	0	0	0	0	0	0	0	0	0	0	0	0	39 "
40 "	0	0	0	1	0	1	0	0	0	1	0	1	40 "
41 "	0	0	0	0	3	3	0	0	0	0	3	3	41 "
42 "	0	0	0	2	2	4	1	0	1	3	2	5	42 "
43 "	0	0	0	0	1	1	0	0	0	0	1	1	43 "
44 "	0	0	0	0	0	0	1	0	1	1	0	1	44 "
45 "	0	0	0	1	0	1	0	0	0	1	0	1	45 "
46 "	0	0	0	2	0	2	0	0	0	2	0	2	46 "
49 "	0	0	0	1	0	1	0	0	0	1	0	1	49 "
56 "	0	0	0	1	0	1	0	0	0	1	0	1	56 "
Δε δηλώθηκε	1	1	2	1	0	1	0	0	0	2	1	3	Not stated
ΣΥΝΟΛΟ	132	600	732	73	115	188	6	3	9	211	718	929	TOTAL
Από τους οποίους ξένοι	13	24	37	3	6	9	1	1	2	17	31	48	Of which foreigners

ΤΡΙΤΟΒΑΘΜΙΑ ΕΚΠΑΙΔΕΥΣΗ
TERTIARY EDUCATION

ΠΙΝΑΚΑΣ 71β. ΑΡΙΘΜΟΣ ΑΠΟΦΟΙΤΩΝ ΠΑΝΕΠΙΣΤΗΜΙΟΥ ΚΑΤΑ ΥΠΗΚΟΟΤΗΤΑ, ΕΠΙΠΕΔΟ ΚΑΙ ΦΥΛΟ, 2004/2005
TABLE 71b. NUMBER OF UNIVERSITY GRADUATES BY NATIONALITY, LEVEL AND SEX, 2004/2005

ΠΑΝΕΠΙΣΤΗΜΙΑΚΗ-UNIVERSITY

Υπηκοότητα	Προπτυχιακό Undergraduates		Μεταπτυχιακό Postgraduates		Διδακτορικό Doctoral		Γενικό σύνολο Grand total		Nationality			
	Άντρες Men	Γυναίκες Women	Άντρες Men	Γυναίκες Women	Άντρες Men	Γυναίκες Women	Άντρες Men	Γυναίκες Women				
	Σύνολο Total	Σύνολο Total	Σύνολο Total	Σύνολο Total	Σύνολο Total	Σύνολο Total	Σύνολο Total	Σύνολο Total				
Κυπριακή	119	576	70	109	179	5	2	7	194	687	881	Cypriot
Ελληνοκύπριοι	116	572	70	109	179	5	2	7	191	683	874	Greek Cypriots
Αρμένιοι	1	0	0	0	0	0	0	0	1	0	1	Armenians
Μαρονίτες	2	4	0	0	0	0	0	0	2	4	6	Maronities
Ελλαδική	13	21	3	6	9	1	1	2	17	28	45	Greek
Αλβανική	0	1	0	0	0	0	0	0	0	1	1	Albanian
Αμερικάνικη	0	1	0	0	0	0	0	0	0	1	1	American
Βρετανική	0	1	0	0	0	0	0	0	0	1	1	English
ΣΥΝΟΛΟ	132	600	73	115	188	6	3	9	211	718	929	TOTAL

**ΤΡΙΤΟΒΑΘΜΙΑ ΕΚΠΑΙΔΕΥΣΗ
TERTIARY EDUCATION**

ΠΙΝΑΚΑΣ 72. ΑΡΙΘΜΟΣ ΔΙΔΑΚΤΙΚΟΥ ΠΡΟΣΩΠΙΚΟΥ ΠΑΝΕΠΙΣΤΗΜΙΟΥ ΚΑΤΑ ΘΕΣΗ ΚΑΙ ΦΥΛΟ, 2005/2006

TABLE 72. NUMBER OF UNIVERSITY TEACHING PERSONNEL BY POST AND SEX, 2005/2006

ΠΑΝΕΠΙΣΤΗΜΙΑΚΗ-UNIVERSITY

Θέση	Άντρες Men	Γυναίκες Women	Σύνολο Total	Post
Καθηγητές	47	2	49	Professors
Αναπληρωτές καθηγητές	56	11	67	Associate professors
Επίκουροι καθηγητές	48	25	73	Assistant professors
Λέκτορες	33	17	50	Lecturers
Επισκέπτες καθηγητές	1	0	1	Visiting professors
Επισκέπτες επίκουροι καθηγητές	1	0	1	Visiting assistant professors
Επισκέπτες λέκτορες	2	2	4	Visiting lecturers
Ειδικό εκπαιδευτικό προσωπικό	12	21	33	Special teaching staff
ΣΥΝΟΛΟ	200	78	278	TOTAL

**ΤΡΙΤΟΒΑΘΜΙΑ ΕΚΠΑΙΔΕΥΣΗ
TERTIARY EDUCATION**

**ΠΙΝΑΚΑΣ 73. ΑΡΙΘΜΟΣ ΔΙΔΑΚΤΙΚΟΥ ΠΡΟΣΩΠΙΚΟΥ ΠΑΝΕΠΙΣΤΗΜΙΟΥ ΚΑΤΑ ΗΛΙΚΙΑ
ΚΑΙ ΦΥΛΟ, 2005/2006**

TABLE 73. NUMBER OF UNIVERSITY TEACHING PERSONNEL BY AGE AND SEX, 2005/2006

ΠΑΝΕΠΙΣΤΗΜΙΑΚΗ-UNIVERSITY

Ηλικία	Άντρες Men	Γυναίκες Women	Σύνολο Total	Age
25-29 χρονών	4	6	10	25-29 year
30-34 "	34	15	49	30-34 "
35-39 "	38	21	59	35-39 "
40-44 "	47	18	65	40-44 "
45-49 "	40	11	51	45-49 "
50-54 "	14	3	17	50-54 "
55-59 "	12	2	14	55-59 "
60-64 "	7	1	8	60-64 "
65+ "	4	1	5	65+ "
ΣΥΝΟΛΟ	200	78	278	TOTAL

**ΤΡΙΤΟΒΑΘΜΙΑ ΕΚΠΑΙΔΕΥΣΗ
TERTIARY EDUCATION**

ΠΙΝΑΚΑΣ 74. ΑΡΙΘΜΟΣ ΜΗ-ΔΙΔΑΚΤΙΚΟΥ ΠΡΟΣΩΠΙΚΟΥ ΠΑΝΕΠΙΣΤΗΜΙΟΥ ΚΑΤΑ ΘΕΣΗ ΚΑΙ ΦΥΛΟ, 2005/2006

TABLE 74. NUMBER OF UNIVERSITY NON-TEACHING PERSONNEL BY POST AND SEX, 2005/2006

ΠΑΝΕΠΙΣΤΗΜΙΑΚΗ-UNIVERSITY

Θέση	Άντρες Men	Γυναίκες Women	Σύνολο Total	Post
Βοηθοί έρευνας και διδασκαλίας	39	17	56	Teaching /Research assistants
Ακαδημαϊκή υποστήριξη φοιτητών	7	31	38	Academic support for students
Προσωπικό κοινωνικής υποστήριξης και υποστήριξης υγείας	1	0	1	Health and social support
Διοικητικό προσωπικό	62	197	259	Administrative personnel
Συντήρηση και λειτουργία	47	16	63	Maintenance and operations personnel
ΣΥΝΟΛΟ	156	261	417	TOTAL

ΤΡΙΤΟΒΑΘΜΙΑ ΕΚΠΑΙΔΕΥΣΗ
TERTIARY EDUCATION

ΠΙΝΑΚΑΣ 75. ΑΡΙΘΜΟΣ ΦΟΙΤΗΤΩΝ ΠΛΗΡΟΥΣ ΚΑΙ ΜΕΡΙΚΗΣ ΦΟΙΤΗΣΗΣ ΣΤΑ ΔΗΜΟΣΙΑ ΚΑΙ ΙΔΙΩΤΙΚΑ ΕΚΠΑΙΔΕΥΤΙΚΑ ΙΔΡΥΜΑΤΑ ΚΑΤΑ ΗΛΙΚΙΑ, ΕΠΙΠΕΔΟ ΚΑΙ ΦΥΛΟ, 2005/2006

TABLE 75. NUMBER OF FULL AND PART TIME STUDENTS IN PUBLIC AND PRIVATE EDUCATIONAL INSTITUTIONS BY AGE, LEVEL OF STUDY AND SEX, 2005/2006

ΤΡΙΤΟΒΑΘΜΙΑ ΜΗ-ΠΑΝΕΠΙΣΤΗΜΙΑΚΗ-ΤΕΡΤΙΑΡΙΑ NON-UNIVERSITY

Ηλικία φοιτητών	Πρώτο πτυχίο First degree		Μεταπτυχιακό Postgraduate		Γενικό σύνολο Grand total		Age of students	
	Άνδρες Men	Γυναίκες Women	Σύνολο Total	Άνδρες Men	Γυναίκες Women	Σύνολο Total		
17 χρόνων	78	207	285	0	0	78	17 years	
18 "	265	1.012	1.277	0	0	265	18 "	
19 "	497	1.098	1.595	0	0	497	19 "	
20 "	946	972	1.918	2	2	948	20 "	
21 "	1.098	869	1.967	9	33	1.107	21 "	
22 "	1.085	513	1.598	12	63	1.097	22 "	
23 "	891	319	1.210	51	67	942	23 "	
24 "	914	272	1.186	47	53	961	24 "	
25 "	790	263	1.053	80	52	870	25 "	
26 "	376	168	544	47	47	423	26 "	
27 "	383	147	530	35	30	418	27 "	
28 "	183	62	245	26	22	209	28 "	
29 "	98	82	180	21	23	119	29 "	
30-34"	203	164	367	73	117	276	30-34"	
35-39 "	67	64	131	31	35	98	35-39 "	
40+	31	43	74	41	91	72	40+	
Δε δηλώθηκε	355	81	436	5	15	360	Not stated	
ΣΥΝΟΛΟ	8.260	6.336	14.596	480	650	8.740	6.986	15.726

ΤΡΙΤΟΒΑΘΜΙΑ ΕΚΠΑΙΔΕΥΣΗ
TERTIARY EDUCATION

ΠΙΝΑΚΑΣ 76. ΑΡΙΘΜΟΣ ΦΟΙΤΗΤΩΝ ΠΛΗΡΟΥΣ ΦΟΙΤΗΣΗΣ ΚΑΤΑ ΤΥΠΟ ΕΚΠΑΙΔΕΥΤΙΚΟΥ ΙΔΡΥΜΑΤΟΣ, ΗΛΙΚΙΑ, ΕΠΙΠΕΔΟ ΚΑΙ ΦΥΛΟ, 2005/2006
TABLE 76. NUMBER OF FULL TIME STUDENTS BY TYPE OF INSTITUTION, AGE, LEVEL OF STUDY AND SEX, 2005/2006

ΤΡΙΤΟΒΑΘΜΙΑ ΜΗ-ΠΑΝΕΠΙΣΤΗΜΙΑΚΗ-ΤΕΡΤΙΑΡΙΑ NON-UNIVERSITY

Ηλικία φοιτητών	Πρώτο πτυχίο First degree		Μεταπτυχιακό Postgraduate		Γενικό σύνολο Grand total		Age of students		
	Άντρες Men	Γυναίκες Women	Σύνολο Total	Άντρες Men	Γυναίκες Women	Σύνολο Total			
17 χρονών	38	23	61	0	0	0	17 years		
18 "	130	146	276	0	0	0	18 "		
19 "	152	139	291	0	0	0	19 "		
20 "	162	157	319	0	1	1	20 "		
21 "	113	138	251	2	10	12	21 "		
22 "	76	34	110	2	9	11	22 "		
23 "	70	23	93	3	5	8	23 "		
24 "	60	38	98	0	4	4	24 "		
25 "	41	23	64	5	3	8	25 "		
26 "	31	20	51	2	2	4	26 "		
27 "	14	21	35	1	2	3	27 "		
28 "	10	3	13	0	2	2	28 "		
29 "	3	8	11	0	7	7	29 "		
30 -34"	12	13	25	15	69	84	30 -34"		
35-39 "	7	1	8	2	11	13	35-39 "		
40+ "	2	1	3	12	69	81	40+ "		
Δε δηλώθηκε	1	0	1	0	0	0	Not Stated		
Σύνολο	922	788	1.710	44	194	238	966	982	1.948

(Συνέχεια-cont'd)

ΤΡΙΤΟΒΑΘΜΙΑ ΕΚΠΑΙΔΕΥΣΗ
TERTIARY EDUCATION

ΠΙΝΑΚΑΣ 76 (συνέχ.). ΑΡΙΘΜΟΣ ΦΟΙΤΗΤΩΝ ΠΛΗΡΟΥΣ ΦΟΙΤΗΣΗΣ ΚΑΤΑ ΤΥΠΟ ΕΚΠΑΙΔΕΥΤΙΚΟΥ ΙΔΡΥΜΑΤΟΣ, ΗΛΙΚΙΑ, ΕΠΙΠΕΔΟ ΚΑΙ ΦΥΛΟ, 2005/2006
TABLE 76 (cont'd). NUMBER OF FULL TIME STUDENTS BY TYPE OF INSTITUTION, AGE, LEVEL OF STUDY AND SEX, 2005/2006

ΤΡΙΤΟΒΑΘΜΙΑ ΜΗ-ΠΑΝΕΠΙΣΤΗΜΙΑΚΗ-ΤΕΡΤΙΑΡΙΑ NON-UNIVERSITY

Ηλικία φοιτητών	Πρώτο πτυχίο First degree		Μεταπτυχιακό Postgraduate		Γενικό σύνολο Grand total		Age of students		
	Άντρες Men	Γυναίκες Women	Σύνολο Total	Άντρες Men	Γυναίκες Women	Σύνολο Total			
	Άντρες Men	Γυναίκες Women	Σύνολο Total	Άντρες Men	Γυναίκες Women	Σύνολο Total			
17 χρόνων	40	179	219	0	0	40	179	219	17 years
18 "	119	839	958	0	0	119	839	958	18 "
19 "	315	925	1.240	0	0	315	925	1.240	19 "
20 "	726	759	1.485	2	0	728	759	1.487	20 "
21 "	915	666	1.581	7	10	922	676	1.598	21 "
22 "	916	407	1.323	5	23	921	430	1.351	22 "
23 "	735	236	971	30	28	765	264	1.029	23 "
24 "	780	190	970	23	22	803	212	1.015	24 "
25 "	678	201	879	52	19	730	220	950	25 "
26 "	301	121	422	22	15	323	136	459	26 "
27 "	341	108	449	21	10	362	118	480	27 "
28 "	146	41	187	16	9	162	50	212	28 "
29 "	71	50	121	9	4	80	54	134	29 "
30 -34"	152	108	260	25	17	177	125	302	30-34 "
35-39 "	34	43	77	9	13	43	56	99	35-39 "
40+ "	18	29	47	7	6	25	35	60	40+ "
Δε δηλώθηκε	353	81	434	4	15	357	96	453	Not Stated
Σύνολο	6.640	4.983	11.623	232	191	6.872	5.174	12.046	Total

(Συνέχεια-cont'd)

ΤΡΙΤΟΒΑΘΜΙΑ ΕΚΠΑΙΔΕΥΣΗ
TERTIARY EDUCATION

ΠΙΝΑΚΑΣ 76 (συνέχ.). ΑΡΙΘΜΟΣ ΦΟΙΤΗΤΩΝ ΠΛΗΡΟΥΣ ΦΟΙΤΗΣΗΣ ΚΑΤΑ ΤΥΠΟ ΕΚΠΑΙΔΕΥΤΙΚΟΥ ΙΔΡΥΜΑΤΟΣ, ΗΛΙΚΙΑ, ΕΠΙΠΕΔΟ ΚΑΙ ΦΥΛΟ, 2005/2006
TABLE 76 (cont'd). NUMBER OF FULL TIME STUDENTS BY TYPE OF INSTITUTION, AGE, LEVEL OF STUDY AND SEX, 2005/2006

ΤΡΙΤΟΒΑΘΜΙΑ ΜΗ-ΠΑΝΕΠΙΣΤΗΜΙΑΚΗ-ΤΕΡΤΙΑΡΙΑ NON-UNIVERSITY

Ηλικία φοιτητών	Πρώτο πτυχίο First degree		Μεταπτυχιακό Postgraduates		Γενικό σύνολο Grand total		Age of students			
	Αντρες Men	Γυναίκες Women	Σύνολο Total	Αντρες Men	Γυναίκες Women	Σύνολο Total				
	Αντρες Men	Γυναίκες Women	Σύνολο Total	Αντρες Men	Γυναίκες Women	Σύνολο Total				
17 χρονών	78	202	280	0	0	0	78	202	280	17 years
18 "	249	985	1.234	0	0	0	249	985	1.234	18 "
19 "	467	1.064	1.531	0	0	0	467	1.064	1.531	19 "
20 "	888	916	1.804	2	1	3	890	917	1.807	20 "
21 "	1.028	804	1.832	9	20	29	1.037	824	1.861	21 "
22 "	992	441	1.433	7	32	39	999	473	1.472	22 "
23 "	805	259	1.064	33	33	66	838	292	1.130	23 "
24 "	840	228	1.068	23	26	49	863	254	1.117	24 "
25 "	719	224	943	57	22	79	776	246	1.022	25 "
26 "	332	141	473	24	17	41	356	158	514	26 "
27 "	355	129	484	22	12	34	377	141	518	27 "
28 "	156	44	200	16	11	27	172	55	227	28 "
29 "	74	58	132	9	11	20	83	69	152	29 "
30-34"	164	121	285	40	86	126	204	207	411	30-34"
35-39 "	41	44	85	11	24	35	52	68	120	35-39 "
40+ "	20	30	50	19	75	94	39	105	144	40+ "
Δε δηλώθηκε	354	81	435	4	15	19	358	96	454	Not Stated
ΣΥΝΟΛΟ	7.562	5.771	13.333	276	385	661	7.838	6.156	13.994	TOTAL

ΤΡΙΤΟΒΑΘΜΙΑ ΕΚΠΑΙΔΕΥΣΗ
TERTIARY EDUCATION

ΠΙΝΑΚΑΣ 77. ΑΡΙΘΜΟΣ ΦΟΙΤΗΤΩΝ ΜΕΡΙΚΗΣ ΦΟΙΤΗΣΗΣ ΚΑΤΑ ΤΥΠΟ ΕΚΠΑΙΔΕΥΤΙΚΟΥ ΙΔΡΥΜΑΤΟΣ, ΗΛΙΚΙΑ, ΕΠΙΠΕΔΟ ΚΑΙ ΦΥΛΟ, 2005/2006
TABLE 77. NUMBER OF PART TIME STUDENTS BY TYPE OF INSTITUTION, AGE, LEVEL OF STUDIES AND SEX, 2005/2006

ΤΡΙΤΟΒΑΘΜΙΑ ΜΗ-ΠΙΛΑΝΕΠΙΣΤΗΜΙΑΚΗ-ΤΕΡΤΙΑΡΙΑ NON-UNIVERSITY

Ηλικία φοιτητών	Πρώτο πτυχίο First degree		Μεταπτυχιακό Postgraduates		Γενικό σύνολο Grand total			Age of students		
	Άντρες Men	Γυναίκες Women	Σύνολο Total	Άντρες Men	Γυναίκες Women	Σύνολο Total	Άντρες Men		Γυναίκες Women	Σύνολο Total
ΦΟΙΤΗΤΕΣ ΜΕΡΙΚΗΣ ΦΟΙΤΗΣΗΣ - ΔΗΜΟΣΙΕΣ ΣΧΟΛΕΣ PART TIME STUDENTS - PUBLIC SCHOOLS										
23 χρονών	0	0	0	0	1	1	0	1	1	23 years
24 "	0	0	0	0	3	3	0	3	3	24 "
25 "	0	0	0	2	4	6	2	4	6	25 "
26 "	0	0	0	0	5	5	0	5	5	26 "
27 "	0	0	0	3	6	9	3	6	9	27 "
28 "	0	0	0	2	5	7	2	5	7	28 "
29 "	0	0	0	2	5	7	2	5	7	29 "
30 -34"	0	0	0	6	8	14	6	8	14	30 -34"
35-39 "	0	0	0	1	4	5	1	4	5	35-39 "
40+ "	0	0	0	7	2	9	7	2	9	40+ "
ΣΥΝΟΛΟ	0	0	0	23	43	66	23	43	66	TOTAL

(Συνέχεια-Cont'd)

ΤΡΙΤΟΒΑΘΜΙΑ ΕΚΠΑΙΔΕΥΣΗ
TERTIARY EDUCATION

ΠΙΝΑΚΑΣ 77 (συνεχ.). ΑΡΙΘΜΟΣ ΦΟΙΤΗΤΩΝ ΜΕΡΙΚΗΣ ΦΟΙΤΗΣΗΣ ΚΑΤΑ ΤΥΠΟ ΕΚΠΑΙΔΕΥΤΙΚΟΥ ΙΔΡΥΜΑΤΟΣ, ΗΛΙΚΙΑ, ΕΠΙΠΕΔΟ ΚΑΙ ΦΥΛΟ, 2005/2006
TABLE 77 (cont'd). NUMBER OF PART TIME STUDENTS BY TYPE OF INSTITUTION, AGE, LEVEL OF STUDIES AND SEX, 2005/2006

ΤΡΙΤΟΒΑΘΜΙΑ ΜΗ-ΠΑΝΕΠΙΣΤΗΜΙΑΚΗ-ΤΕΡΤΙΑΡΙΑ NON-UNIVERSITY

Ηλικία φοιτητών	Πρώτο πτυχίο First degree		Μεταπτυχιακό Postgraduates		Γενικό σύνολο Grand total		Age of students	
	Άνδρες Men	Γυναίκες Women	Άνδρες Men	Γυναίκες Women	Άνδρες Men	Γυναίκες Women		Σύνολο Total
ΦΟΙΤΗΤΕΣ ΜΕΡΙΚΗΣ ΦΟΙΤΗΣΗΣ - ΙΔΙΩΤΙΚΕΣ ΣΧΟΛΕΣ								
PART TIME STUDENTS - PRIVATE SCHOOLS								
17 χρονών	0	5	0	0	0	0	5	17 years
18 "	16	27	0	0	0	16	27	18 "
19 "	30	34	0	0	0	30	34	19 "
20 "	58	56	0	1	1	58	57	20 "
21 "	70	65	0	13	13	70	78	21 "
22 "	93	72	5	31	36	98	103	22 "
23 "	86	60	18	33	51	104	93	23 "
24 "	74	44	24	24	48	98	68	24 "
25 "	71	39	21	26	47	92	65	25 "
26 "	44	27	23	25	48	67	52	26 "
27 "	28	18	10	12	22	38	30	27 "
28 "	27	18	8	6	14	35	24	28 "
29 "	24	24	10	7	17	34	31	29 "
30 -34"	39	43	27	23	50	66	66	30 -34"
35-39 "	26	20	19	7	26	45	27	35-39 "
40+ "	11	13	15	14	29	26	27	40+ "
Δε δηλώθηκε	1	0	1	0	1	2	0	Not Stated
ΣΥΝΟΛΟ	698	565	181	222	403	879	787	1.666

(Συνέχεια-Cont'd)

ΤΡΙΤΟΒΑΘΜΙΑ ΕΚΠΑΙΔΕΥΣΗ
TERTIARY EDUCATION

ΠΙΝΑΚΑΣ 77 (συνεχ.). ΑΡΙΘΜΟΣ ΦΟΙΤΗΤΩΝ ΜΕΡΙΚΗΣ ΦΟΙΤΗΣΗΣ ΚΑΤΑ ΤΥΠΟ ΕΚΠΑΙΔΕΥΤΙΚΟΥ ΙΔΡΥΜΑΤΟΣ, ΗΛΙΚΙΑ, ΕΠΙΠΕΔΟ ΚΑΙ ΦΥΛΟ, 2005/2006
TABLE 77 (cont'd). NUMBER OF PART TIME STUDENTS BY TYPE OF INSTITUTION, AGE, LEVEL OF STUDIES AND SEX, 2005/2006

ΤΡΙΤΟΒΑΘΜΙΑ ΜΗ-ΠΑΝΕΠΙΣΤΗΜΙΑΚΗ-ΤΕΡΤΙΑΡΙΑ NON-UNIVERSITY

Ηλικία φοιτητών Age of students	Πρώτο πτυχίο First degree		Μεταπτυχιακό Postgraduates		Γενικό σύνολο Grand total						
	Άντρες Men	Γυναίκες Women	Σύνολο Total	Άντρες Men	Γυναίκες Women	Σύνολο Total	Άντρες Men	Γυναίκες Women	Σύνολο Total		
17 χρονών	0	5	5	0	0	0	0	0	5	5	17 years
18 "	16	27	43	0	0	0	16	27	43	43	18 "
19 "	30	34	64	0	0	0	30	34	64	64	19 "
20 "	58	56	114	0	1	1	58	57	115	115	20 "
21 "	70	65	135	0	13	13	70	78	148	148	21 "
22 "	93	72	165	5	31	36	98	103	201	201	22 "
23 "	86	60	146	18	34	52	104	94	198	198	23 "
24 "	74	44	118	24	27	51	98	71	169	169	24 "
25 "	71	39	110	23	30	53	94	69	163	163	25 "
26 "	44	27	71	23	30	53	67	57	124	124	26 "
27 "	28	18	46	13	18	31	41	36	77	77	27 "
28 "	27	18	45	10	11	21	37	29	66	66	28 "
29 "	24	24	48	12	12	24	36	36	72	72	29 "
30 -34 "	39	43	82	33	31	64	72	74	146	146	30 -34 "
35-39 "	26	20	46	20	11	31	46	31	77	77	35-39 "
40+ "	11	13	24	22	16	38	33	29	62	62	40+ "
Δε δηλώθηκε	1	0	1	1	0	1	2	0	2	2	Not Stated
ΣΥΝΟΛΟ	698	565	1.263	204	265	469	902	830	1.732	1.732	TOTAL

ΦΟΙΤΗΤΕΣ ΜΕΡΙΚΗΣ ΦΟΙΤΗΣΗΣ - ΔΗΜΟΣΙΕΣ ΚΑΙ ΙΔΙΩΤΙΚΕΣ ΣΧΟΛΕΣ
PART TIME STUDENTS - PUBLIC AND PRIVATE SCHOOLS

ΤΡΙΤΟΒΑΘΜΙΑ ΕΚΠΑΙΔΕΥΣΗ
TERTIARY EDUCATION

ΠΙΝΑΚΑΣ 78. ΑΡΙΘΜΟΣ ΚΥΠΡΙΩΝ ΦΟΙΤΗΤΩΝ ΚΑΤΑ ΤΥΠΟ ΕΚΠΑΙΔΕΥΤΙΚΟΥ ΙΔΡΥΜΑΤΟΣ, ΚΟΙΝΟΤΗΤΑ/ΘΡΗΣΚΕΥΤΙΚΗ ΟΜΑΔΑ, ΕΠΙΠΕΔΟ ΣΠΟΥΔΩΝ ΚΑΙ ΦΥΛΟ, 2005/2006

TABLE 78. NUMBER OF CYPRIOT STUDENTS BY TYPE OF INSTITUTION, COMMUNITY/RELIGIOUS GROUP, LEVEL OF STUDIES AND SEX, 2005/2006

ΤΡΙΤΟΒΑΘΜΙΑ ΜΗ-ΠΑΝΕΠΙΣΤΗΜΙΑΚΗ-ΤΕΡΤΙΑΡΙΑ NON-UNIVERSITY

Τύπος ιδρύματος και κοινότητα/Θρησκευτική ομάδα φοιτητών	Πρώτο πτυχίο First degree		Μεταπτυχιακό Postgraduate		Γενικό σύνολο Grand total			Type of school and community/Religious group of students		
	Άντρες Men	Γυναίκες Women	Σύνολο Total	Άντρες Men	Γυναίκες Women	Σύνολο Total	Άντρες Men		Γυναίκες Women	Σύνολο Total
	ΔΗΜΟΣΙΑ	894	785	1.679	63	230	293		957	1.015
Ελληνοκύπριοι										
Σύνολο	894	785	1.679	63	230	293	957	1.015	1.972	
ΙΔΙΩΤΙΚΑ										
Ελληνοκύπριοι	3.529	4.449	7.978	210	262	472	3.739	4.711	8.450	
Τουρκοκύπριοι	17	19	36	3	6	9	20	25	45	
Αρμένιοι	2	3	5	0	0	0	2	3	5	
Μαρωνίτες	0	1	1	0	0	0	0	1	1	
Σύνολο	3.548	4.472	8.020	213	268	481	3.761	4.740	8.501	
ΔΗΜΟΣΙΑ ΚΑΙ ΙΔΙΩΤΙΚΑ										
Ελληνοκύπριοι	4.423	5.234	9.657	273	492	765	4.696	5.726	10.422	
Τουρκοκύπριοι	17	19	36	3	6	9	20	25	45	
Αρμένιοι	2	3	5	0	0	0	2	3	5	
Μαρωνίτες	0	1	1	0	0	0	0	1	1	
ΣΥΝΟΛΟ	4.442	5.257	9.699	276	498	774	4.718	5.755	10.473	

ΤΡΙΤΟΒΑΘΜΙΑ ΕΚΠΑΙΔΕΥΣΗ
TERTIARY EDUCATION

ΠΙΝΑΚΑΣ 79. ΑΡΙΘΜΟΣ ΞΕΝΩΝ ΦΟΙΤΗΤΩΝ ΚΑΤΑ ΤΥΠΟ ΕΚΠΑΙΔΕΥΤΙΚΟΥ ΙΔΡΥΜΑΤΟΣ, ΥΠΗΚΟΟΤΗΤΑ, ΕΠΙΠΕΔΟ ΚΑΙ ΦΥΛΟ, 2005/2006
TABLE 79. NUMBER OF FOREIGN STUDENTS BY TYPE OF INSTITUTION, NATIONALITY, LEVEL AND SEX, 2005/2006

ΤΡΙΤΟΒΑΘΜΙΑ ΜΗ-ΠΑΝΕΠΙΣΤΗΜΙΑΚΗ-ΤΕΡΤΙΑΡΙΑ NON-UNIVERSITY

Τύπος εκπαιδευτικού ιδρύματος και υπηκοότητα φοιτητών	Πρώτο πτυχίο First degree		Μεταπτυχιακό Postgraduate		Γενικό σύνολο Grand total			Type of institution and nationality of students		
	Άντρες Men	Γυναίκες Women	Σύνολο Total	Άντρες Men	Γυναίκες Women	Σύνολο Total	Άντρες Men		Γυναίκες Women	Σύνολο Total
ΔΗΜΟΣΙΑ										
Αρμενία	0	0	0	1	0	1	1	0	1	PUBLIC
Γκάνα	4	0	4	2	0	2	6	0	6	Armenia
Γουατεμάλα	1	0	1	0	0	0	1	0	1	Ghana
Ελλάδα	4	1	5	0	0	0	4	1	5	Guatemala
Ζαμβία	1	0	1	0	0	0	1	0	1	Greece
Ηνωμένο Βασίλειο	2	0	2	0	0	0	2	0	2	Zambia
Ιορδανία	1	0	1	0	0	0	1	0	1	United Kingdom
Κέννα	2	0	2	0	0	0	2	0	2	Jordan
Ναμίμπια	0	1	1	0	0	0	0	1	1	Kenya
Νιγηρία	3	0	3	0	0	0	3	0	3	Namibia
Ουγκάντα	0	0	0	0	1	1	0	1	1	Nigeria
Πακιστάν	1	0	1	0	0	0	1	0	1	Uganda
Παλαιστίνη	2	1	3	0	0	0	2	1	3	Pakistan
Πολωνία	0	0	0	0	1	1	0	1	1	West Bank/Gaza
Ρουμανία	0	0	0	0	3	3	0	3	3	Poland
Ρωσσία	0	0	0	0	1	1	0	1	1	Romania
Σάντα Λουσία	0	0	0	0	1	1	0	1	1	Russia
Σιέρα Λεόνε	2	0	2	1	0	1	3	0	3	St.Lucie
Υεμένη	5	0	5	0	0	0	5	0	5	Sierra Leone
Σύνολο	28	3	31	4	7	11	32	10	42	Total

(Συνέχεια-Cont'd)

ΤΡΙΤΟΒΑΘΜΙΑ ΕΚΠΑΙΔΕΥΣΗ
TERTIARY EDUCATION

ΠΙΝΑΚΑΣ 79 (συνέχ.). ΑΡΙΘΜΟΣ ΞΕΝΩΝ ΦΟΙΤΗΤΩΝ ΚΑΤΑ ΤΥΠΟ ΕΚΠΑΙΔΕΥΤΙΚΟΥ ΙΔΡΥΜΑΤΟΣ, ΥΠΗΚΟΟΤΗΤΑ, ΕΠΙΠΕΔΟ ΚΑΙ ΦΥΛΟ, 2005/2006

TABLE 79 (cont'd). NUMBER OF FOREIGN STUDENTS BY TYPE OF INSTITUTION, NATIONALITY, LEVEL AND SEX, 2005/2006

ΤΡΙΤΟΒΑΘΜΙΑ ΜΗ-ΠΑΝΕΠΙΣΤΗΜΙΑΚΗ-TERTIARY NON-UNIVERSITY

Τύπος εκπαιδευτικού ιδρύματος και υπηκοότητα φοιτητών	Πρώτο πτυχίο First degree			Μεταπτυχιακό Postgraduates			Γενικό σύνολο Grand total			Type of institution and nationality of students
	Άνδρες Men	Γυναίκες Women	Σύνολο Total	Άνδρες Men	Γυναίκες Women	Σύνολο Total	Άνδρες Men	Γυναίκες Women	Σύνολο Total	
ΙΔΙΩΤΙΚΑ										
Αρμενία	6	6	12	0	0	0	6	6	12	PRIVATE Armenia
Βουλγαρία	35	39	74	1	5	6	36	44	80	Bulgaria
Γιουγκοσλαβία	19	22	41	1	5	6	20	27	47	Fed. Rep. of Yugoslavia
Γκάνα	11	5	16	1	0	1	12	5	17	Ghana
Ελλάδα	38	53	91	6	1	7	44	54	98	Greece
Ηνωμένο Βασίλειο	15	13	28	3	11	14	18	24	42	United Kingdom
Ην. Πολλ. Αμερικής	4	5	9	1	1	2	5	6	11	United States of America
Ινδία	682	38	720	74	1	75	756	39	795	India
Ιορδανία	18	4	22	0	0	0	18	4	22	Jordan
Ιράν	71	44	115	3	3	6	74	47	121	Iran
Κένυα	7	15	22	0	0	0	7	15	22	Kenya
Κίνα	723	368	1.091	58	86	144	781	454	1.235	China
Λευκορωσία	5	13	18	0	2	2	5	15	20	Belarus
Λίβανος	17	5	22	0	0	0	17	5	22	Lebanon
Μολδαβία	1	7	8	0	0	0	1	7	8	Moldova
Μπανγκλαντές	811	22	833	5	0	5	816	22	838	Bangladesh
Νεπάλ	241	43	284	4	1	5	245	44	289	Nepal
Νιγηρία	31	2	33	2	0	2	33	2	35	Nigeria
Ουκρανία	10	40	50	3	5	8	13	45	58	Ukraine
Πακιστάν	391	2	393	12	0	12	403	2	405	Pakistan
Παλαιστίνη	24	7	31	1	1	2	25	8	33	West Bank/Gaza
Ρουμανία	9	11	20	0	2	2	9	13	22	Romania
Ομοσπονδία της Ρωσίας	59	140	199	7	12	19	66	152	218	Russian Federation
Σρι Λάνκα	392	59	451	2	0	2	394	59	453	Sri Lanka
Συρία	44	7	51	2	0	2	46	7	53	Syria
Άλλες χώρες	126	106	232	14	9	23	140	115	255	Other countries
Σύνολο	3.790	1.076	4.866	200	145	345	3.990	1.221	5.211	Total
ΣΥΝΟΛΟ	3.818	1.079	4.897	204	152	356	4.022	1.231	5.253	TOTAL

ΠΙΝΑΚΑΣ 80. ΑΝΑΛΥΣΗ ΕΓΓΡΑΦΩΝ ΚΑΤΑ ΕΠΙΠΕΔΟ ΣΠΟΥΔΩΝ, ΤΥΠΟ ΕΚΠΑΙΔΕΥΤΙΚΟΥ ΙΔΡΥΜΑΤΟΣ ΚΑΙ ΦΥΛΟ, 2005/2006
TABLE 80. ANALYSIS OF ENROLLMENTS BY LEVEL OF STUDIES, TYPE OF EDUCATIONAL INSTITUTION AND SEX, 2005/2006

ΤΡΙΤΟΒΑΘΜΙΑ ΜΗ-ΠΑΝΕΠΙΣΤΗΜΙΑΚΗ-ΤΕΡΤΙΑΡΙΑ NON-UNIVERSITY

Επίπεδο και είδος εγγραφής	Δημόσια Public		Ιδιωτικά Private		Γενικό σύνολο Grand total			Level and type of enrolment
	Άντρες Men	Γυναίκες Women	Άντρες Men	Γυναίκες Women	Άντρες Men	Γυναίκες Women	Σύνολο Total	
ΠΡΩΤΟ ΠΤΥΧΙΟ								FIRST DEGREE
Νέες εγγραφές	380	246	3.543	2.162	3.923	2.408	6.331	New entrants
Επανεγγραφές	0	0	35	58	35	58	93	Re-entrants
Συνεχίζουν	542	542	3.760	3.328	4.302	3.870	8.172	Continuing
Σύνολο εγγραφών πρώτου πτυχίου	922	788	7.338	5.548	8.260	6.336	14.596	Total enrolments of first degree
ΜΕΤΑΠΤΥΧΙΑΚΟ								POSTGRADUATE
Νέες εγγραφές	56	214	243	293	299	507	806	New entrants
Επανεγγραφές	0	0	5	3	5	3	8	Re-entrants
Συνεχίζουν	11	23	165	117	176	140	316	Continuing
Σύνολο εγγραφών μεταπτυχιακού	67	237	413	413	480	650	1.130	Total enrolments of postgraduates

ΤΡΙΤΟΒΑΘΜΙΑ ΕΚΠΑΙΔΕΥΣΗ
TERTIARY EDUCATION

ΠΙΝΑΚΑΣ 81. ΝΕΕΣ ΕΓΓΡΑΦΕΣ ΚΑΤΑ ΤΥΠΟ ΕΚΠΑΙΔΕΥΤΙΚΟΥ ΙΔΡΥΜΑΤΟΣ, ΗΛΙΚΙΑ, ΕΠΙΠΕΔΟ ΣΠΟΥΔΩΝ ΚΑΙ ΦΥΛΟ, 2005/2006
TABLE 81. NEW ENTRANTS BY TYPE OF EDUCATIONAL INSTITUTION, AGE, LEVEL OF STUDIES AND SEX, 2005/2006

ΤΡΙΤΟΒΑΘΜΙΑ ΜΗ-ΠΑΝΕΠΙΣΤΗΜΙΑΚΗ-ΤΕΡΤΙΑΡΙΑ NON-UNIVERSITY

Τύπος εκπαιδευτικού ιδρύματος και ηλικία φοιτητών	Πρώτο πτυχίο First degree			Μεταπτυχιακό-Postgraduate			Γενικό σύνολο Grand total			Τύπος εκπαιδευτικού institution and age of students
	Άντρες Men	Γυναίκες Women	Σύνολο Total	Άντρες Men	Γυναίκες Women	Σύνολο Total	Άντρες Men	Γυναίκες Women	Σύνολο Total	
ΔΗΜΟΣΙΑ										PUBLIC
17 χρόνων	38	22	60	0	0	0	38	22	60	17 years
18 "	120	133	253	0	0	0	120	133	253	18 "
19 "	48	28	76	0	0	0	48	28	76	19 "
20 "	54	8	62	0	1	1	54	9	63	20 "
21 "	25	8	33	2	10	12	27	18	45	21 "
22 "	18	3	21	2	9	11	20	12	32	22 "
23 "	18	9	27	3	6	9	21	15	36	23 "
24 "	21	9	30	0	5	5	21	14	35	24 "
25 "	15	11	26	6	6	12	21	17	38	25 "
26 "	9	3	12	2	5	7	11	8	19	26 "
27 "	4	4	8	3	3	6	7	7	14	27 "
28 "	3	1	4	0	5	5	3	6	9	28 "
29 "	2	2	4	1	8	9	3	10	13	29 "
30-34 "	2	4	6	17	72	89	19	76	95	30-34 "
35-39 "	2	1	3	3	14	17	5	15	20	35-39 "
40+	0	0	0	17	70	87	17	70	87	40+
Δε δηλώθηκε	1	0	1	0	0	0	1	0	1	Not stated
Σύνολο	380	246	626	56	214	270	436	460	896	Total
Από τους οποίους ξένοι	9	0	9	4	7	0	13	7	20	Of which foreigners

(Συνέχεια-Cont'd)

ΤΡΙΤΟΒΑΘΜΙΑ ΕΚΠΑΙΔΕΥΣΗ
TERTIARY EDUCATION

ΠΙΝΑΚΑΣ 81(συνέχ.). ΝΕΕΣ ΕΓΓΡΑΦΕΣ ΚΑΤΑ ΤΥΠΟ ΕΚΠΑΙΔΕΥΤΙΚΟΥ ΙΔΡΥΜΑΤΟΣ, ΗΛΙΚΙΑ, ΕΠΙΠΕΔΟ ΣΠΟΥΔΩΝ ΚΑΙ ΦΥΛΟ, 2005/2006
TABLE 81(cont'd). NEW ENTRANTS BY TYPE OF EDUCATIONAL INSTITUTION, AGE, LEVEL OF STUDIES AND SEX, 2005/2006

ΤΡΙΤΟΒΑΘΜΙΑ ΜΗ-ΠΑΝΕΠΙΣΤΗΜΙΑΚΗ-TERTIARY NON-UNIVERSITY

Τύπος εκπαιδευτικού ιδρύματος και ηλικία φοιτητών	Πρώτο πτυχίο First degree		Μεταπτυχιακό-Postgraduate		Γενικό σύνολο Grand total		Type of educational institution and age of students
	Άντρες Men	Γυναίκες Women	Σύνολο Total	Άντρες Men	Γυναίκες Women	Σύνολο Total	
	Άντρες Men	Γυναίκες Women	Σύνολο Total	Άντρες Men	Γυναίκες Women	Σύνολο Total	
ΙΔΙΩΤΙΚΑ							PRIVATE
17 χρονών	38	175	213	0	0	213	17 years
18 "	119	757	876	0	0	876	18 "
19 "	258	392	650	0	0	650	19 "
20 "	529	156	685	2	0	687	20 "
21 "	448	109	557	5	13	575	21 "
22 "	389	90	479	7	46	532	22 "
23 "	239	69	308	23	47	378	23 "
24 "	417	63	480	24	38	542	24 "
25 "	423	82	505	42	30	577	25 "
26 "	130	51	181	29	23	233	26 "
27 "	199	40	239	20	16	275	27 "
28 "	50	16	66	16	10	92	28 "
29 "	33	26	59	12	9	80	29 "
30-34 "	63	57	120	29	25	174	30-34 "
35-39 "	22	21	43	15	8	66	35-39 "
40+	8	15	23	14	13	50	40+
Δεν δηλώθηκε	178	43	221	5	15	241	Not stated
Σύνολο	3.543	2.162	5.705	243	293	6.241	Total
Από τους οποίους ξένοι	2.202	428	2.630	88	71	2.789	Of which foreigners

ΤΡΙΤΟΒΑΘΜΙΑ ΕΚΠΑΙΔΕΥΣΗ
TERTIARY EDUCATION

ΠΙΝΑΚΑΣ 82. ΑΡΙΘΜΟΣ ΦΟΙΤΗΤΩΝ ΚΑΤΑ ΤΥΠΟ ΕΚΠΑΙΔΕΥΤΙΚΟΥ ΙΔΡΥΜΑΤΟΣ, ΚΛΑΔΟ ΣΠΟΥΔΩΝ, ΕΠΙΠΕΔΟ ΚΑΙ ΦΥΛΟ, 2005/2006
TABLE 82. NUMBER OF STUDENTS BY TYPE OF SCHOOL, FIELD OF STUDIES, LEVEL AND SEX, 2005/2006

ΤΡΙΤΟΒΑΘΜΙΑ ΜΗ-ΠΑΝΕΠΙΣΤΗΜΙΑΚΗ-ΤΕΡΤΙΑΡΥ NON-UNIVERSITY

ISCED 97 ⁽¹⁾	Τύπος εκπαιδευτικού ιδρύματος και κλάδος σπουδών	Πρώτο πτυχίο First degree			Μεταπτυχιακό Postgraduates			Type of school and field of study	
		Άντρες Men	Γυναίκες Women	Σύνολο Total	Από τους οποίους ξένοι Of which foreigners	Άντρες Men	Γυναίκες Women		Σύνολο Total
	ΔΗΜΟΣΙΑ							PUBLIC	
340	Διοίκηση επιχειρήσεων και συναφή	0	0	0	0	12	21	33	Business and administration
342	Μάρκετινγκ/Διαφήμιση/Δημόσιες σχέσεις	0	0	0	0	2	9	11	Marketing, advertising, public relations
345	Διεύθυνση και διοίκηση	23	47	70	5	18	32	50	Management and administration
481	Επιστήμη των Ηλεκτρονικών Υπολογιστών	64	14	78	7	0	0	0	Computer Science
521	Μηχανολογία	51	1	52	2	0	0	0	Mechanics and metal work
522	Ηλεκτρολογία και ενέργεια	62	1	63	2	0	0	0	Electricity and energy
525	Μηχανική οχημάτων, πλοίων, αεροσκαφών	11	0	11	4	0	0	0	Motor vehicles, ships and aircraft
582	Πολιτική μηχανική, οικοδομική επιστήμη	56	17	73	1	0	0	0	Building and civil engineering
623	Δασολογία	23	0	23	7	0	0	0	Forestry
723	Νοσηλεύτική και φροντίδα, μαιευτική	310	536	846	0	35	175	210	Nursing and caring
811	Ξενοδοχειακά, εστιατόρια	70	32	102	3	0	0	0	Hotel, restaurant and catering
861	Προστασία ατόμων και περιουσιών	252	140	392	0	0	0	0	Protection of persons and property
	Σύνολο	922	788	1.710	31	67	237	304	Total
	ΙΔΙΩΤΙΚΑ								PRIVATE
142	Επιστήμη της εκπαίδευσης	20	16	36	0	3	11	14	Teacher training and education science
143	Παιδαγωγικά - Προδημοτική εκπαίδευση	16	735	751	2	0	0	0	Education science for preprimary schools
144	Παιδαγωγικά - Δημοτική εκπαίδευση	2	7	9	2	1	15	16	Education science for primary schools
211	Καλές τέχνες	0	0	0	0	4	15	19	Fine arts
212	Μουσική, χορός, ηθοποιία	39	57	96	2	0	0	0	Music and performing arts
213	Οπτικοακουστική παραγωγή	61	6	67	19	1	4	5	Audio visual technics and media production
214	Σχέδιο	157	330	487	69	0	0	0	Design
222	Ξένες γλώσσες	15	62	77	4	0	0	0	Foreign Languages
310	Κοινωνικές επιστήμες	0	1	1	1	0	0	0	Social and behavioural science
311	Ψυχολογία	34	87	121	10	1	30	31	Psychology
312	Κοινωνιολογία και πολιτιστικές επιστήμες	22	96	118	5	3	6	9	Sociology and cultural studies
313	Πολιτικές επιστήμες	37	79	116	22	29	42	71	Political science and civics
314	Οικονομικά	11	5	16	2	0	0	0	Economics
321	Δημοσιογραφία, μέσα μαζικής ενημέρωσης	219	323	542	42	0	0	0	Journalism and reporting
322	Βιβλιοθηκονομία	2	0	2	0	0	0	0	Library, Information, archive

(Συνέχεια-Cont'd)

ΤΡΙΤΟΒΑΘΜΙΑ ΕΚΠΑΙΔΕΥΣΗ
TERTIARY EDUCATION

ΠΙΝΑΚΑΣ 82(συνέχ.). ΑΡΙΘΜΟΣ ΦΟΙΤΗΤΩΝ ΚΑΤΑ ΤΥΠΟ ΕΚΠΑΙΔΕΥΤΙΚΟΥ ΙΔΡΥΜΑΤΟΣ, ΚΑΛΟ ΣΠΟΥΔΩΝ, ΕΠΙΠΕΔΟ ΚΑΙ ΦΥΛΟ, 2005/2006

TABLE 82(cont'd). NUMBER OF STUDENTS BY TYPE OF SCHOOL, FIELD OF STUDIES, LEVEL AND SEX, 2005/2006

ΤΡΙΤΟΒΑΘΜΙΑ ΜΗ-ΠΑΝΕΠΙΣΤΗΜΙΑΚΗ-ΤΕΡΤΙΑΡΙΑ NON-UNIVERSITY

ISCED 97 ⁽¹⁾	Τύπος εκπαιδευτικού ιδρύματος και κλάδος σπουδών	Πρώτο πτυχίο First degree			Μεταπτυχιακό Postgraduates			Type of school and field of study		
		Αντρες Men	Γυναίκες Women	Σύνολο Total	Από τους οποίους ξένοι Of which foreigners	Αντρες Men	Γυναίκες Women		Σύνολο Total	Από τους οποίους ξένοι Of which foreigners
340	Διοίκηση επιχειρήσεων και συναφή	2.412	1.174	3.586	1.859	362	276	638	309	Business and administration
342	Μάρκετινγκ/Διαφήμιση/Δημόσιες σχέσεις	379	169	548	283	0	0	0	0	Marketing, advertising, public relations
343	Χρηματοδοτική, τραπεζικά, ασφάλειες	41	57	98	16	0	0	0	0	Finance, banking, insurance
344	Λογιστική και φορολογικά	326	199	525	193	0	0	0	0	Accounting and taxation
345	Διεύθυνση και διοίκηση	728	354	1.082	729	9	14	23	1	Management and administration
346	Γραμματειακές σπουδές	5	615	620	10	0	0	0	0	Secretarial and office work
380	Νομικά	46	35	81	9	0	0	0	0	Law
443	Γεωργία, γεωλογία, μετεωρολογία	37	28	65	7	0	0	0	0	Earth science
481	Επιστήμη των Ηλεκτρονικών Υπολογιστών	963	263	1.226	466	0	0	0	0	Computer Science
482	Χρήση των Ηλεκτρονικών Υπολογιστών	152	19	171	46	0	0	0	0	Computer use
521	Μηχανολογία	203	2	205	20	0	0	0	0	Mechanics and metal work
522	Ηλεκτρολογία και ενέργεια	131	0	131	9	0	0	0	0	Electricity and energy
523	Ηλεκτρονική και αυτοματισμοί	163	9	172	32	0	0	0	0	Electronics and automation
525	Μηχανική οχημάτων, πλοίων, αεροσκαφών	64	2	66	3	0	0	0	0	Motor vehicles, ships and aircraft
581	Αρχιτεκτονική, πολεοδομία	6	4	10	1	0	0	0	0	Architecture and town planning
582	Πολιτική μηχανική, οικοδομική επιστήμη	132	19	151	25	0	0	0	0	Building and civil engineering
721	Ιατρική	15	17	32	5	0	0	0	0	Medicine
723	Νοσηλευτική και φροντίδα	12	23	35	24	0	0	0	0	Nursing and caring
726	Θεραπεία και επανόρθωση	0	4	4	0	0	0	0	0	Therapy and rehabilitation
727	Φαρμακευτική	21	12	33	0	0	0	0	0	Pharmacy
761	Φροντίδα παιδιών και υπηρεσίες νέων	4	94	98	6	0	0	0	0	Child care and youth services
762	Κοινωνικοί λειτουργοί, σύμβουλοι	24	82	106	2	0	0	0	0	Social work and counseling
811	Ξενοδοχειακά, εστιατόρια	86	14	100	31	0	0	0	0	Hotel, restaurant and catering
812	Τουριστικά και ταξιδιωτικά	752	132	884	874	0	0	0	0	Travel, tourism and leisure
815	Φροντίδα ομορφιάς	1	417	418	36	0	0	0	0	Hair and beauty services
	Σύνολο	7.338	5.548	12.886	4.866	413	413	826	345	TOTAL
	ΣΥΝΟΛΟ	8.260	6.336	14.596	4.897	480	650	1.130	356	TOTAL

(1) Διεθνές σύστημα ταξινόμησης της εκπαίδευσης, κλάδοι σπουδών, ISCED97, UNESCO

(1) International standard classification of education, fields of study, ISCED97, UNESCO

**ΤΡΙΤΟΒΑΘΜΙΑ ΕΚΠΑΙΔΕΥΣΗ
TERTIARY EDUCATION**

**ΠΙΝΑΚΑΣ 83. ΑΡΙΘΜΟΣ ΑΠΟΦΟΙΤΩΝ ΠΡΩΤΟΥ ΠΤΥΧΙΟΥ ΑΚΑΔΗΜΑΪΚΟΥ ΕΤΟΥΣ 2004/2005, ΚΑΤΑ ΤΥΠΟ ΕΚΠΑΙΔΕΥΤΙΚΟΥ ΙΔΡΥΜΑΤΟΣ,
ΚΑΛΩΣ ΣΠΟΥΔΩΝ, ΚΑΝΟΝΙΚΗ ΔΙΑΡΚΕΙΑ ΣΠΟΥΔΩΝ ΚΑΙ ΦΥΛΟ
TABLE 83. NUMBER OF GRADUATES OF FIRST DEGREE OF SCHOOL YEAR 2004/2005, BY TYPE OF SCHOOL,
FIELD OF STUDY, DURATION OF STUDIES AND SEX**

ΤΡΙΤΟΒΑΘΜΙΑ ΜΗ-ΠΑΝΕΠΙΣΤΗΜΙΑΚΗ-ΤΕΡΤΙΑΡΙΑ NON-UNIVERSITY

ISCED 97(1)	Τύπος εκπαιδευτικού ιδρύματος και κλάδος σπουδών	Διάρκεια σπουδών πρώτου πτυχίου - Duration of first degree										Type of educational institution and field of study			
		1 χρόνος 1 year		2 χρόνια 2 years		3 χρόνια 3 years		4 χρόνια 4 years		Γενικό σύνολο Grand total					
		Άντρες Men	Γυναίκες Women	Άντρες Men	Γυναίκες Women	Άντρες Men	Γυναίκες Women	Άντρες Men	Γυναίκες Women	Άντρες Men	Γυναίκες Women		Σύνολο Total		
	ΔΗΜΟΣΙΑ											PUBLIC			
345	Διεύθυνση και διοίκηση	0	0	0	0	9	18	0	0	0	0	9	18	27	Management and administration
481	Επιστήμη των Η.Υ.	0	0	0	0	18	8	0	0	0	0	18	8	26	Computer science
521	Μηχανολογία	0	0	0	0	19	0	0	0	0	0	19	0	19	Mechanics and metal work
522	Ηλεκτρολογία και ενέργεια	0	0	0	0	11	2	0	0	0	0	11	2	13	Electricity and energy
525	Μηχανική οχημάτων, πλοίων, αεροσκαφών	0	0	0	0	5	0	0	0	0	0	5	0	5	Motor vehicles, ships and aircrafts
582	Πολιτική μηχανική, οικοδομ. επιστ.	0	0	0	0	11	3	0	0	0	0	11	3	14	Building and civil engineering
623	Δασολογία	0	0	0	0	8	0	0	0	0	0	8	0	8	Forestry
723	Νοσηλευτική και φροντίδα, μαιευτική	0	0	0	0	54	116	0	0	0	0	54	116	170	Nursing and caring
811	Ξενοδοχειακά, εστιατόρια	1	6	0	0	15	9	0	0	0	0	16	15	31	Hotel, restaurant and catering
861	Προστασία στόμων και περιουσιών	0	0	0	0	199	98	0	0	0	0	199	98	297	Protection of persons and property
	Σύνολο	1	6	0	0	349	254	0	0	0	0	350	260	610	Total
	ΙΔΙΩΤΙΚΑ											PRIVATE			
143	Παιδαγωγικά - Προδημοτική εκπαίδευση	0	0	0	0	0	0	0	1	87	1	87	87	88	Education science for preprimary schools
212	Μουσική, χορός, ηθοποιία	0	0	0	0	3	7	0	0	0	0	3	7	10	Music and performing arts
213	Οπτικοακουστική παραγωγή	0	0	1	1	0	0	0	8	3	9	9	4	13	Audio visual technics and media production
214	Σχέδιο	0	0	11	44	0	0	0	16	38	27	87	82	109	Design
222	Ξένες γλώσσες	0	0	1	1	0	0	0	0	4	1	5	5	6	Foreign languages
310	Κοινωνικές επιστήμες	0	0	2	3	0	0	0	3	2	5	5	5	10	Social and behavioural science
311	Ψυχολογία	0	0	2	1	0	0	0	1	1	3	3	2	5	Psychology
313	Πολιτικές επιστήμες	0	0	0	1	0	0	0	1	1	1	1	2	3	Political science and civics

(Συνέχεια-Cont'd)

ΤΡΙΤΟΒΑΘΜΙΑ ΕΚΠΑΙΔΕΥΣΗ
TERTIARY EDUCATION

ΠΙΝΑΚΑΣ 83(συνέχ.). ΔΡΙΘΜΟΣ ΑΠΟΦΟΙΤΩΝ ΠΡΩΤΟΥ ΠΤΥΧΙΟΥ ΑΚΑΔΗΜΑΪΚΟΥ ΕΤΟΥΣ 2004/2005, ΚΑΤΑ ΤΥΠΟ ΕΚΠΑΙΔΕΥΤΙΚΟΥ ΙΔΡΥΜΑΤΟΣ,

ΚΑΛΩ Ο ΣΠΟΥΔΑΣΤΩΝ, ΚΑΝΟΝΙΚΗ ΔΙΑΡΚΕΙΑ ΣΠΟΥΔΑΣΤΩΝ ΚΑΙ ΦΥΛΟ

TABLE 83(cont'd). NUMBER OF GRADUATES OF FIRST DEGREE OF SCHOOL YEAR 2004/2005, BY TYPE OF SCHOOL, DURATION OF STUDIES AND SEX

ΤΡΙΤΟΒΑΘΜΙΑ ΜΗ-ΠΑΝΕΠΙΣΤΗΜΙΑΚΗ-ΤΕΡΤΙΑΡΙΑ NON-UNIVERSITY

ISCED 97(1)	Τύπος εκπαιδευτικού ιδρύματος και κλάδος σπουδών	Διάρκεια σπουδών πρώτου πτυχίου - Duration of first degree										Type of educational institution and field of study	
		1 χρόνο 1 year		2 χρόνια 2 years		3 χρόνια 3 years		4 χρόνια 4 years		Γενικό σύνολο Grand total			
		Αντρες Men	Γυναίκες Women	Αντρες Men	Γυναίκες Women	Αντρες Men	Γυναίκες Women	Αντρες Men	Γυναίκες Women	Αντρες Men	Γυναίκες Women		Σύνολο Total
314	Οικονομικά	0	0	2	0	0	0	2	2	2	4	6	Economics
321	Δημοσιογραφία, μέσα μαζ. ενημέρ.	0	0	14	21	0	0	15	21	29	42	71	Journalism and reporting
340	Διοίκηση επιχειρήσεων και συναφή	0	0	41	51	0	0	44	55	85	106	191	Business and administration
341	Χονδρικές/λιανικές πωλήσεις	3	2	0	1	0	0	0	0	3	3	6	Wholesale and retail sales
342	Μάρκετινγκ/Διαφήμιση/Δημ. σχέσεις	5	1	23	22	2	2	33	61	63	86	149	Marketing/advertising/public relations
	Χρηματοδοτική, τραπεζικά, ασφάλειες	0	0	4	13	0	0	24	42	28	55	83	Finance, banking, insurance
343	Λογιστική και φορολογικά	0	0	1	8	0	0	18	23	19	31	50	Accounting and taxation
344	Διεύθυνση και διοίκηση	0	6	136	97	52	26	75	55	263	184	447	Management and administration
345	Γραμματειακές σπουδές	1	139	1	155	0	0	0	0	2	294	296	Secretarial and office work
380	Νομικά	11	4	1	2	0	0	0	0	12	6	18	Law
443	Γεωργία, γεωλογία, μετεωρολογία	0	0	12	9	0	0	2	2	14	11	25	Earth science
481	Επιστήμη των Η.Υ.	0	0	27	7	0	0	52	22	79	29	108	Computer science
482	Χρήση των Η.Υ.	0	0	24	5	0	0	0	0	24	5	29	Computer use
521	Μηχανολογία	0	0	2	0	0	0	0	0	2	0	2	Mechanics and metal work
523	Ηλεκτρονική και αυτοματισμοί	0	0	3	0	0	0	8	0	11	0	11	Electronics and automation
541	Τεχνολογία/επεξεργασία τροφίμων	0	0	0	0	2	0	0	0	2	0	2	Food processing
721	Ιατρική	0	0	2	3	0	0	0	0	2	3	5	Medicine
727	Φαρμακευτική	0	0	3	4	0	0	0	0	3	4	7	Pharmacy
761	Φροντίδα παιδιών και υπηρεσίες νέων	0	0	6	78	0	3	0	0	6	81	87	Child care and youth services
811	Ξενοδοχειακά, εστιατόρια	0	4	11	3	0	0	1	0	12	3	15	Hotel, restaurant and catering
812	Τουριστικά και ταξιδιωτικά	0	0	33	20	0	0	0	0	33	24	57	Travel, tourism and leisure
815	Φροντίδα ομορφιάς	0	0	0	178	0	0	0	0	0	178	178	Hair and beauty services
	Σύνολο	20	156	361	730	59	38	304	419	744	1.343	2.087	Total
	ΣΥΝΟΛΟ	21	162	361	730	408	292	304	419	1.094	1.603	2.697	TOTAL

(1) Διεθνές σύστημα ταξινόμησης της εκπαίδευσης, κλάδοι σπουδών, ISCED97, UNESCO

(1) International standard classification of education, fields of study, ISCED97, UNESCO

ΠΙΝΑΚΑΣ 84. ΑΡΙΘΜΟΣ ΔΙΟΙΚΗΤΩΝ ΜΕΤΑΠΤΥΧΙΑΚΟΥ ΕΠΙΠΕΔΟΥ ΑΚΑΔΗΜΑΪΚΟΥ ΕΤΟΥΣ 2004/2005, ΚΑΤΑ ΤΥΠΟ ΣΧΟΛΕΙΟΥ,
ΚΑΛΩΣ ΣΠΟΥΔΩΝ, ΔΙΑΡΚΕΙΑ ΣΠΟΥΔΩΝ ΚΑΙ ΦΥΛΟ
TABLE 84. NUMBER OF GRADUATES OF POSTGRADUATE LEVEL OF SCHOOL YEAR 2004/2005, BY TYPE OF SCHOOL,
FIELD OF STUDY, DURATION OF STUDIES AND SEX

ΤΡΙΤΟΒΑΘΜΙΑ ΜΗ-ΠΑΝΕΠΙΣΤΗΜΙΑΚΗ-ΤΕΡΤΙΑΡΙΑ NON-UNIVERSITY

ISCED 97 ⁽¹⁾	Τύπος εκπαιδευτικού ιδρύματος και κλάδος σπουδών	Διάρκεια σπουδών μεταπτυχιακού - Duration of postgraduate studies								Type of school and field of study	
		1 χρόνο 1 year		1,5 χρόνια 1,5 years		2 χρόνια 2 years		Γενικό σύνολο Grand total			
		Άντρες Men	Γυναίκες Women	Άντρες Men	Γυναίκες Women	Άντρες Men	Γυναίκες Women	Άντρες Men	Γυναίκες Women		Σύνολο Total
	ΔΗΜΟΣΙΑ										
342	Μάρκετινγκ, διαφήμιση, δημόσιες σχέσεις	1	6	0	0	0	0	0	1	6	7
345	Διεύθυνση και διοίκηση	19	27	0	0	0	0	0	19	27	46
723	Νοσηλευτική και φροντίδα, μαιευτική	4	14	0	0	0	0	0	4	14	18
	Σύνολο	24	47	0	0	0	0	0	24	47	71
	ΙΔΙΩΤΙΚΑ										
144	Παιδαγωγικά - Δημιουργική εκπαίδευση	0	0	0	0	0	1	1	0	1	1
211	Καλές τέχνες	5	13	0	0	0	0	0	5	13	18
312	Κοινωνιολογία και πολιτιστικές επιστήμες	0	0	0	0	0	1	1	0	1	1
313	Πολιτικές επιστήμες	0	0	0	0	2	2	2	2	2	4
340	Διοίκηση επιχειρήσεων και συναφή	0	0	50	54	18	16	68	70	138	205
342	Μάρκετινγκ, διαφήμιση, δημόσιες σχέσεις	0	0	0	0	3	2	3	2	5	7
343	Χρηματοδοτικά, τραπεζικά, ασφαλείες	0	0	0	0	0	1	1	0	1	1
345	Διεύθυνση και διοίκηση	0	0	16	9	6	6	22	15	37	37
	Σύνολο	5	13	66	63	29	29	100	105	205	276
	ΣΥΝΟΛΟ	29	60	66	63	29	29	124	152	276	276

(1) Διεθνές σύστημα ταξινόμησης της εκπαίδευσης, κλάδοι σπουδών, ISCED97, UNESCO

(1) International standard classification of education, fields of study, ISCED97, UNESCO

ΤΡΙΤΟΒΑΘΜΙΑ ΕΚΠΑΙΔΕΥΣΗ
TERTIARY EDUCATION

ΠΙΝΑΚΑΣ 85. ΑΡΙΘΜΟΣ ΑΠΟΦΟΙΤΩΝ ΠΡΩΤΟΥ ΠΤΥΧΙΟΥ ΑΚΑΔΗΜΑΙΚΟΥ ΕΤΟΥΣ 2004/2005 ΚΑΤΑ ΤΥΠΟ ΕΚΠΑΙΔΕΥΤΙΚΟΥ ΙΔΡΥΜΑΤΟΣ,
ΗΛΙΚΙΑ, ΔΙΑΡΚΕΙΑ ΣΠΟΥΔΩΝ ΚΑΙ ΦΥΛΟ

TABLE 85. NUMBER OF GRADUATES OF FIRST DEGREE OF ACADEMIC YEAR 2004/2005 BY TYPE OF SCHOOL, AGE OF STUDENTS,
DURATION OF STUDIES AND SEX

ΤΡΙΤΟΒΑΘΜΙΑ ΜΗ-ΠΑΝΕΠΙΣΤΗΜΙΑΚΗ-ΤΕΡΤΙΑΡΙΑ NON-UNIVERSITY

Τύπος εκπαιδευτικού ιδρύματος και ηλικία φοιτητών	Διάρκεια πρώτου πτυχίου - Duration of first degree												Type of educational institution and age of students		
	1 χρόνο 1 year		2 χρόνια 2 years		3 χρόνια 3 years		4 χρόνια 4 years		Γενικό σύνολο Grand total		Type of educational institution and age of students				
	Αντρες Men	Γυναίκες Women	Αντρες Men	Γυναίκες Women	Αντρες Men	Γυναίκες Women	Αντρες Men	Γυναίκες Women	Αντρες Men	Γυναίκες Women		Σύνολο Total			
ΔΗΜΟΣΙΑ													PUBLIC		
18 χρόνων	0	5	0	0	0	0	0	0	0	0	0	0	5	5	18 years
19 "	0	0	0	0	5	1	0	0	0	0	0	5	1	6	19 "
20 "	0	1	0	0	38	43	0	0	0	0	0	38	44	82	20 "
21 "	0	0	0	0	51	81	0	0	0	0	0	51	81	132	21 "
22 "	0	0	0	0	40	37	0	0	0	0	0	40	37	77	22 "
23 "	0	0	0	0	58	11	0	0	0	0	0	58	11	69	23 "
24 "	0	0	0	0	41	17	0	0	0	0	0	41	17	58	24 "
25 "	0	0	0	0	34	15	0	0	0	0	0	34	15	49	25 "
26 "	0	0	0	0	21	5	0	0	0	0	0	21	5	26	26 "
27 "	0	0	0	0	12	7	0	0	0	0	0	12	7	19	27 "
28 "	0	0	0	0	7	5	0	0	0	0	0	7	5	12	28 "
29 "	0	0	0	0	9	4	0	0	0	0	0	9	4	13	29 "
30-34 "	1	0	0	0	25	16	0	0	0	0	0	26	16	42	30-34 "
35-39 "	0	0	0	0	8	10	0	0	0	0	0	8	10	18	35-39 "
40+	0	0	0	0	0	2	0	0	0	0	0	0	2	2	40+ "
Σύνολο	1	6	0	0	349	254	0	0	0	0	0	350	260	610	Total
<i>Από τους οποίους ξένοι</i>	<i>1</i>	<i>0</i>	<i>0</i>	<i>0</i>	<i>5</i>	<i>1</i>	<i>0</i>	<i>0</i>	<i>0</i>	<i>0</i>	<i>0</i>	<i>6</i>	<i>1</i>	<i>7</i>	<i>Of which foreigners</i>

(Συνέχεια-Cont'd)

ΤΡΙΤΟΒΑΘΜΙΑ ΕΚΠΑΙΔΕΥΣΗ
TERTIARY EDUCATION

ΠΙΝΑΚΑΣ 85(συνέχ.). ΔΡΙΘΜΟΣ ΑΠΟΦΟΙΤΩΝ ΠΡΩΤΟΥ ΠΤΥΧΙΟΥ ΑΚΑΔΗΜΑΙΚΟΥ ΕΤΟΥΣ 2004/2005 ΚΑΤΑ ΤΥΠΟ ΕΚΠΑΙΔΕΥΤΙΚΟΥ ΙΔΡΥΜΑΤΟΣ, ΗΛΙΚΙΑ, ΔΙΑΡΚΕΙΑ ΣΠΟΥΔΩΝ ΚΑΙ ΦΥΛΟ

TABLE 85(cont'd). NUMBER OF GRADUATES OF FIRST DEGREE OF ACADEMIC YEAR 2004/2005 BY TYPE OF SCHOOL, AGE OF STUDENTS, DURATION OF STUDIES AND SEX

ΤΡΙΤΟΒΑΘΜΙΑ ΜΗ-ΠΑΝΕΠΙΣΤΗΜΙΑΚΗ-ΤΕΡΤΙΑΡΙΑ NON-UNIVERSITY

Τύπος εκπαιδευτικού ιδρύματος και ηλικία φοιτητών	Διάρκεια πρώτου πτυχίου - Duration of first degree												Type of educational institution and age of students	
	1 χρόνο 1 year		2 χρόνια 2 years		3 χρόνια 3 years		4 χρόνια 4 years		Γενικό σύνολο Grand total		Ανδρες Men	Γυναίκες Women		Σύνολο Total
	Ανδρες Men	Γυναίκες Women	Ανδρες Men	Γυναίκες Women	Ανδρες Men	Γυναίκες Women	Ανδρες Men	Γυναίκες Women	Ανδρες Men	Γυναίκες Women				
ΙΔΙΩΤΙΚΑ													PRIVATE	
18 χρονών	0	67	6	39	0	0	0	0	0	6	106	112	18 years	
19 "	1	33	12	196	0	0	3	1	16	230	246	19 "	19 "	
20 "	0	17	37	164	0	1	1	24	38	206	244	20 "	20 "	
21 "	3	12	40	103	1	7	15	152	59	274	333	21 "	21 "	
22 "	4	2	56	61	5	6	27	100	92	169	261	22 "	22 "	
23 "	4	5	51	29	8	2	79	40	142	76	218	23 "	23 "	
24 "	2	6	33	27	9	2	87	22	131	57	188	24 "	24 "	
25 "	1	6	34	21	10	5	29	19	74	51	125	25 "	25 "	
26 "	0	0	20	11	10	6	20	12	50	29	79	26 "	26 "	
27 "	1	0	12	8	5	1	13	6	31	15	46	27 "	27 "	
28 "	0	0	11	8	5	3	9	6	25	17	42	28 "	28 "	
29 "	1	2	2	3	2	2	3	5	8	12	20	29 "	29 "	
30-34 "	3	4	11	16	4	3	11	8	29	31	60	30-34 "	30-34 "	
35-39 "	0	0	1	8	0	0	1	7	2	15	17	35-39 "	35-39 "	
40+ "	0	1	0	3	0	0	0	4	0	8	8	40+ "	40+ "	
Δε δηλώθηκε	0	1	35	33	0	0	6	13	41	47	88	Not stated	Not stated	
Σύνολο	20	156	361	730	59	38	304	419	744	1.343	2.087	Total	Total	
<i>Από τους οποίους ξένοι</i>	<i>0</i>	<i>2</i>	<i>175</i>	<i>122</i>	<i>53</i>	<i>24</i>	<i>69</i>	<i>56</i>	<i>297</i>	<i>204</i>	<i>501</i>	<i>Of which foreigners</i>	<i>Of which foreigners</i>	
Γενικό Σύνολο	21	162	361	730	408	292	304	419	1.094	1.603	2.697	Grand Total	Grand Total	
<i>Από τους οποίους ξένοι</i>	<i>1</i>	<i>2</i>	<i>175</i>	<i>122</i>	<i>58</i>	<i>25</i>	<i>69</i>	<i>56</i>	<i>303</i>	<i>205</i>	<i>508</i>	<i>Of which foreigners</i>	<i>Of which foreigners</i>	

ΤΡΙΤΟΒΑΘΜΙΑ ΕΚΠΑΙΔΕΥΣΗ
TERTIARY EDUCATION

ΠΙΝΑΚΑΣ 86. ΑΡΙΘΜΟΣ ΑΠΟΦΟΙΤΩΝ ΜΕΤΑΠΤΥΧΙΑΚΟΥ ΕΠΙΠΕΔΟΥ ΑΚΑΔΗΜΑΙΚΟΥ ΕΤΟΥΣ 2004/2005 ΚΑΤΑ ΤΥΠΟ ΕΚΠΑΙΔΕΥΤΙΚΟΥ ΙΔΡΥΜΑΤΟΣ, ΗΛΙΚΙΑ ΑΠΟΦΟΙΤΩΝ, ΔΙΑΡΚΕΙΑ ΣΠΟΥΔΩΝ ΚΑΙ ΦΥΛΟ

TABLE 86. NUMBER OF GRADUATES OF POSTGRADUATE LEVEL OF SCHOOL YEAR 2004/2005 BY TYPE OF SCHOOL, AGE OF GRADUATES, DURATION OF STUDIES AND SEX

ΤΡΙΤΟΒΑΘΜΙΑ ΜΗ-ΠΑΝΕΠΙΣΤΗΜΙΑΚΗ-TERTIARY NON-UNIVERSITY

Τύπος εκπαιδευτικού ιδρύματος και ηλικία αποφοίτων	Διάρκεια σπουδών μεταπτυχιακού - Duration of postgraduate studies									Type of educational institution and age of graduates
	1 χρόνος 1 year		1,5 χρόνια 1,5 years		2 χρόνια 2 years		Γενικό Σύνολο Grand Total			
	Αντρες Men	Γυναίκες Women	Αντρες Men	Γυναίκες Women	Αντρες Men	Γυναίκες Women	Αντρες Men	Γυναίκες Women	Σύνολο Total	
ΔΗΜΟΣΙΑ										PUBLIC
22 χρονών	0	2	0	0	0	0	0	2	2	22 years
23 "	0	9	0	0	0	0	0	9	9	23 "
24 "	1	4	0	0	0	0	1	4	5	24 "
25 "	4	2	0	0	0	0	4	2	6	25 "
26 "	2	13	0	0	0	0	2	13	15	26 "
27 "	5	3	0	0	0	0	5	3	8	27 "
28 "	2	4	0	0	0	0	2	4	6	28 "
29 "	2	2	0	0	0	0	2	2	4	29 "
30-34 "	3	6	0	0	0	0	3	6	9	30-34 "
35-39 "	3	1	0	0	0	0	3	1	4	35-39 "
40+ "	2	1	0	0	0	0	2	1	3	40+ "
Σύνολο	24	47	0	0	0	0	24	47	71	Total
<i>Από τους οποίους ξένοι</i>	3	2	0	0	0	0	3	2	5	<i>Of which foreigners</i>
ΙΔΙΩΤΙΚΑ										PRIVATE
22 χρονών	0	0	1	2	0	2	1	4	5	22 years
23 "	0	0	0	11	1	1	1	12	13	23 "
24 "	0	0	3	9	2	4	5	13	18	24 "
25 "	0	0	4	11	5	4	9	15	24	25 "
26 "	0	0	8	5	7	2	15	7	22	26 "
27 "	0	0	8	3	4	4	12	7	19	27 "
28 "	0	0	5	2	4	3	9	5	14	28 "
29 "	0	0	1	0	0	2	1	2	3	29 "
30-34 "	0	0	13	6	5	3	18	9	27	30-34 "
35-39 "	0	0	16	4	1	1	17	5	22	35-39 "
40+ "	0	0	6	10	0	3	6	13	19	40+ "
Δε δηλωθηκε	5	13	1	0	0	0	6	13	19	Not stated
Σύνολο	5	13	66	63	29	29	100	105	205	Total
<i>Από τους οποίους ξένοι</i>	5	13	6	7	23	23	28	36	64	<i>Of which foreigners</i>
Γενικό Σύνολο	29	60	66	63	29	29	124	152	276	Grand Total
<i>Από τους οποίους ξένοι</i>	8	15	6	7	23	23	31	38	69	<i>Of which foreigners</i>

ΤΡΙΤΟΒΑΘΜΙΑ ΕΚΠΑΙΔΕΥΣΗ
TERTIARY EDUCATION

ΠΙΝΑΚΑΣ 87. ΑΡΙΘΜΟΣ ΔΙΔΑΚΤΙΚΟΥ ΚΑΙ ΔΙΕΥΘΥΝΤΙΚΟΥ ΠΡΟΣΩΠΙΚΟΥ ΚΑΤΑ ΤΥΠΟ ΕΚΠΑΙΔΕΥΤΙΚΟΥ ΙΔΡΥΜΑΤΟΣ, ΘΕΣΗ, ΠΛΗΡΗΣ/ΜΕΡΙΚΗ ΑΠΑΣΧΟΛΗΣΗ ΚΑΙ ΦΥΛΟ 2005/2006

TABLE 87. NUMBER OF TEACHING AND MANAGEMENT PERSONNEL BY TYPE OF EDUCATIONAL INSTITUTION, POST, FULL/PART TIME EMPLOYMENT AND SEX, 2005/2006

ΤΡΙΤΟΒΑΘΜΙΑ ΜΗ-ΠΑΝΕΠΙΣΤΗΜΙΑΚΗ-ΤΕΡΤΙΑΡΙΑ NON-UNIVERSITY

Τύπος εκπαιδευτικού ιδρύματος και θέση προσωπικού	Πλήρης απασχόληση Full-time		Μερική απασχόληση Part-time		Πλήρης και μερική απασχόληση Full and part-time		Ισοδύναμο πλήρους απασχόλησης Full time equivalent		Type of educational institution and post of personnel
	Άντρες Men	Γυναίκες Women	Άντρες Men	Γυναίκες Women	Άντρες Men	Γυναίκες Women	Άντρες Men	Γυναίκες Women	
ΔΗΜΟΣΙΑ									PUBLIC
Διευθυντές	14	2	3	0	17	2	15	2	Headmasters
Διδακτικό προσωπικό	97	55	36	14	133	69	114	61	Teaching personnel
Σύνολο	111	57	39	14	150	71	129	63	Total
ΙΔΙΩΤΙΚΑ									PRIVATE
Διευθυντές	72	23	4	0	76	23	73	23	Headmasters
Διδακτικό προσωπικό	321	294	291	219	612	513	438	399	Teaching personnel
Σύνολο	393	317	295	219	688	536	511	422	Total
ΣΥΝΟΛΟ	504	374	334	233	838	607	640	485	TOTAL

**ΤΡΙΤΟΒΑΘΜΙΑ ΕΚΠΑΙΔΕΥΣΗ
TERTIARY EDUCATION**

**ΠΙΝΑΚΑΣ 88. ΑΡΙΘΜΟΣ ΔΙΔΑΚΤΙΚΟΥ ΠΡΟΣΩΠΙΚΟΥ ΚΑΤΑ ΤΥΠΟ ΕΚΠΑΙΔΕΥΤΙΚΟΥ
ΙΔΡΥΜΑΤΟΣ, ΗΛΙΚΙΑ ΚΑΙ ΦΥΛΟ, 2005/2006**

**TABLE 88. NUMBER OF TEACHING PERSONNEL BY TYPE OF EDUCATIONAL INSTITUTION,
AGE AND SEX 2005/2006**

ΤΡΙΤΟΒΑΘΜΙΑ ΜΗ-ΠΑΝΕΠΙΣΤΗΜΙΑΚΗ-TERTIARY NON-UNIVERSITY

Τύπος εκπαιδευτικού ιδρύματος και ηλικία διδασκτικού προσωπικού	Άντρες Men	Γυναίκες Women	Σύνολο Total	Type of educational institution and age of teaching personnel
ΔΗΜΟΣΙΑ				PUBLIC
25 -29 "	3	4	7	25 -29 "
30-34 "	14	12	26	30-34 "
35-39 "	22	12	34	35-39 "
40-44 "	22	12	34	40-44 "
45-49 "	23	6	29	45-49 "
50-54 "	33	13	46	50-54 "
55-59 "	15	6	21	55-59 "
60-64 "	1	0	1	60-64 "
Δε δηλωθηκε	0	4	4	Not stated
Σύνολο	133	69	202	Total
ΙΔΙΩΤΙΚΑ				PRIVATE
<25 χρονών	2	34	36	<25 years
25-29 "	68	152	220	25 -29 "
30-34 "	117	88	205	30-34 "
35-39 "	105	82	187	35-39 "
40-44 "	83	52	135	40-44 "
45-49 "	44	28	72	45-49 "
50-54 "	28	16	44	50-54 "
55-59 "	18	10	28	55-59 "
60-64 "	24	11	35	60-64 "
>=65 "	36	3	39	>=65 "
Δε δηλωθηκε	87	37	124	Not stated
Σύνολο	612	513	1.125	Total
ΣΥΝΟΛΟ	745	582	1.327	TOTAL

ΤΡΙΤΟΒΑΘΜΙΑ ΕΚΠΑΙΔΕΥΣΗ
TERTIARY EDUCATION

ΠΙΝΑΚΑΣ 89. ΑΡΙΘΜΟΣ ΜΗ-ΔΙΔΑΚΤΙΚΟΥ ΠΡΟΣΩΠΙΚΟΥ ΚΑΤΑ ΤΥΠΟ ΕΚΠΑΙΔΕΥΤΙΚΟΥ ΙΔΡΥΜΑΤΟΣ, ΘΕΣΗ, ΠΛΗΡΗΣ/ΜΕΡΙΚΗ ΑΠΑΣΧΟΛΗΣΗ
ΚΑΙ ΦΥΛΟ 2005/2006

TABLE 89. NUMBER OF NON-TEACHING PERSONNEL BY TYPE OF EDUCATIONAL INSTITUTION, POST, FULL/PART TIME EMPLOYMENT
AND SEX, 2005/2006

ΤΡΙΤΟΒΑΘΜΙΑ ΜΗ-ΠΑΝΕΠΙΣΤΗΜΙΑΚΗ-ΤΕΡΤΙΑΡΙΑ NON-UNIVERSITY

Τύπος εκπαιδευτικού ιδρύματος και θέση προσωπικού	Πλήρης απασχόληση Full-time		Μερική απασχόληση Part-time		Σύνολο πλήρους και μερικώς απασχόλησης Total of full and part-time employment			Type of education institution and post of personnel
	Άνδρες Men	Γυναίκες Women	Άνδρες Men	Γυναίκες Women	Άνδρες Men	Γυναίκες Women	Σύνολο Total	
ΔΗΜΟΣΙΑ								PUBLIC
Βοηθοί έρευνας και διδασκαλίας	11	4	0	0	11	4	15	Teaching /Research assistants
Ακαδημαϊκή υποστήριξη	1	2	0	0	1	2	3	Academic support
Διοικητικό προσωπικό	20	33	4	17	24	50	74	School level administrative personnel
Συντήρηση και λειτουργία	27	29	0	5	27	34	61	Maintenance and operations personnel
Σύνολο	59	68	4	22	63	90	153	Total
ΙΔΙΩΤΙΚΑ								PRIVATE
Βοηθοί έρευνας και διδασκαλίας	3	0	0	0	3	0	3	Teaching /Research assistants
Ακαδημαϊκή υποστήριξη	14	25	1	2	15	27	42	Academic support
Διοικητικό προσωπικό	85	255	0	12	85	267	352	School level administrative personnel
Συντήρηση και λειτουργία	7	28	1	16	8	44	52	Maintenance and operations personnel
Σύνολο	109	308	2	30	111	338	449	Total
ΔΗΜΟΣΙΑ ΚΑΙ ΙΔΙΩΤΙΚΑ								PUBLIC AND PRIVATE
Βοηθοί έρευνας και διδασκαλίας	14	4	0	0	14	4	18	Teaching /Research assistants
Ακαδημαϊκή υποστήριξη	15	27	1	2	16	29	45	Academic support
Διοικητικό προσωπικό	105	288	4	29	109	317	426	School level administrative personnel
Συντήρηση και λειτουργία	34	57	1	21	35	78	113	Maintenance and operations personnel
ΣΥΝΟΛΟ	168	376	6	52	174	428	602	TOTAL

Μ Ε Ρ Ο Σ Ε

**ΚΥΠΡΙΟΙ ΦΟΙΤΗΤΕΣ ΕΞΩΤΕΡΙΚΟΥ,
ΑΚΑΔΗΜΑΪΚΟ ΕΤΟΣ 2005/2006**

P A R T E

**CYPRIOI STUDENTS ABROAD,
ACADEMIC YEAR 2005/2006**

ΚΥΠΡΙΟΙ ΦΟΙΤΗΤΕΣ ΕΞΩΤΕΡΙΚΟΥ
CYPRIOT STUDENTS ABROAD

ΠΙΝΑΚΑΣ 90. ΚΥΠΡΙΟΙ ΦΟΙΤΗΤΕΣ ΣΤΟ ΕΞΩΤΕΡΙΚΟ ΚΑΤΑ ΧΩΡΑ ΣΠΟΥΔΩΝ ΚΑΙ ΦΥΛΟ, 1987/88-2005/06
TABLE 90. CYPRIOT STUDENTS ABROAD BY COUNTRY OF STUDY AND SEX, 1987/88-2005/06

(α) Απόλυτοι αριθμοί - (a) Absolute numbers

Χώρα σπουδών	Φύλο	1987/88 1988/89 1989/90 1990/91 1991/92 1992/93 1993/94 1994/95 1995/96 1996/97 1997/98 1998/99 1999/00 2000/01 2001/02 2002/03 2003/04 2004/05 2005/06												Sex	Country of study							
		Total	Men	Women	Total	Men	Women	Total	Men	Women	Total	Men	Women			Total	Men	Women	Total	Men	Women	
Αυστραλία	Σύνολο	9	14	18	20	23	20	21	16	16	22	22	43	43	50	53	59	53	40	26	Total	Australia
	Άντρες	8	9	11	13	17	13	13	10	10	14	14	17	16	27	35	38	31	27	19	Men	
	Γυναίκες	1	5	7	7	6	7	8	6	6	8	8	26	27	23	18	21	22	13	7	Women	
Αυστρία	Σύνολο	203	174	134	131	132	122	104	91	76	52	38	26	20	13	14	18	13	13	12	Total	Austria
	Άντρες	115	100	77	82	85	79	68	60	50	32	19	21	9	5	6	6	6	6	6	Men	
	Γυναίκες	88	74	57	49	47	43	36	31	26	20	19	5	11	8	8	12	7	7	6	Women	
Βουλγαρία	Σύνολο	59	56	48	54	62	76	77	78	73	74	96	166	218	264	322	399	502	528	525	Total	Bulgaria
	Άντρες	37	39	29	34	34	40	40	39	31	35	44	76	92	122	139	177	219	220	221	Men	
	Γυναίκες	22	17	19	20	28	36	37	39	42	39	52	90	126	142	183	222	283	308	304	Women	
Γαλλία	Σύνολο	214	172	132	130	118	123	115	109	95	82	85	109	98	88	83	107	117	124	156	Total	France
	Άντρες	80	64	50	38	34	33	35	31	31	23	23	45	23	24	15	29	28	29	43	Men	
	Γυναίκες	134	108	82	92	84	90	80	78	64	59	62	64	75	64	68	78	89	95	113	Women	
Γερμανία	Σύνολο	744	653	474	473	399	341	271	231	198	165	144	133	93	110	131	123	144	158	165	Total	Germany
	Άντρες	477	421	297	291	245	202	156	133	112	86	64	63	49	50	63	61	74	79	82	Men	
	Γυναίκες	267	232	177	182	154	139	115	98	86	79	80	70	44	60	68	62	70	79	83	Women	
Ελλάδα	Σύνολο	3.953	3.744	3.474	3.581	3.714	3.581	3.499	3.613	3.762	4.201	4.887	6.158	6.416	7.563	8.975	10.592	11.831	12.663	13.470	Total	Greece
	Άντρες	2.004	1.905	1.849	1.815	1.823	1.742	1.624	1.664	1.731	1.799	1.999	2.581	2.488	2.810	3.396	4.253	4.988	5.527	6.028	Men	
	Γυναίκες	1.949	1.839	1.625	1.766	1.891	1.839	1.875	1.949	2.031	2.402	2.888	3.577	3.928	4.753	5.579	6.339	6.843	7.136	7.442	Women	
Ηνωμένο Βασίλειο	Σύνολο	1.868	2.061	2.250	2.243	2.457	2.391	2.379	2.481	2.584	2.739	2.952	3.073	2.816	2.933	2.815	2.781	2.806	3.967	4.952	Total	United Kingdom
	Άντρες	1.176	1.317	1.435	1.402	1.540	1.497	1.437	1.472	1.506	1.548	1.599	1.636	1.516	1.569	1.501	1.494	1.453	1.991	2.409	Men	
	Γυναίκες	692	744	815	841	917	894	942	1.009	1.078	1.191	1.353	1.437	1.300	1.364	1.314	1.287	1.353	1.976	2.543	Women	
Η.Π.Α.	Σύνολο	1.972	1.885	1.808	1.736	1.809	1.775	1.790	1.835	1.817	1.876	1.924	1.885	1.704	1.702	1.556	1.386	1.245	997	762	Total	U.S.A
	Άντρες	1.583	1.490	1.414	1.358	1.390	1.350	1.323	1.328	1.308	1.355	1.342	1.223	1.100	1.064	982	916	827	650	489	Men	
	Γυναίκες	389	395	394	378	419	425	467	507	509	521	582	662	604	638	574	470	418	347	273	Women	

(Συνεχίζεται-Cont'd)

ΚΥΠΡΙΟΙ ΦΟΙΤΗΤΕΣ ΕΞΩΤΕΡΙΚΟΥ
CYPRIOT STUDENTS ABROAD

ΠΙΝΑΚΑΣ 90(συνέχ.). ΚΥΠΡΙΟΙ ΦΟΙΤΗΤΕΣ ΣΤΟ ΕΞΩΤΕΡΙΚΟ ΚΑΤΑ ΧΩΡΑ ΣΠΟΥΔΩΝ ΚΑΙ ΦΥΛΟ, 1987/88-2005/2006

TABLE 90(cont'd). CYPRIOT STUDENTS ABROAD BY COUNTRY OF STUDY AND SEX, 1987/88-2005/2006

(α) Απόλυτοι αριθμοί - (a) Absolute numbers

Χώρα σπουδών	Φύλο	1987/88	1988/89	1989/90	1990/91	1991/92	1992/93	1993/94	1994/95	1995/96	1996/97	1997/98	1998/99	1999/00	2000/01	2001/02	2002/03	2003/04	2004/05	2005/06	Sex	Country of study
Ιταλία	Σύνολο	324	283	211	227	211	184	161	145	132	114	101	111	66	85	79	74	84	105	106	Total	Italy
	Άντρες	168	137	91	103	98	79	69	66	64	54	52	49	17	30	25	23	35	39	33	Men	
	Γυναίκες	156	146	120	124	113	105	92	79	68	60	49	62	49	55	54	51	49	66	73	Women	
Καναδάς	Σύνολο	42	44	55	66	67	57	47	46	43	44	42	65	72	85	74	85	73	64	49	Total	Canada
	Άντρες	32	30	37	45	47	39	34	33	28	27	24	33	34	37	31	40	32	29	22	Men	
	Γυναίκες	10	14	18	21	20	18	13	13	15	17	18	32	38	48	43	45	41	35	27	Women	
Ομοσπονδία της Ρωσίας	Σύνολο	39	41	45	50	51	53	63	88	85	90	121	182	152	171	197	199	195	178	148	Total	Russian Federation
	Άντρες	18	21	22	26	31	32	41	55	52	52	58	120	90	105	130	135	141	124	96	Men	
	Γυναίκες	21	20	23	24	20	21	22	33	33	38	63	62	62	66	67	64	54	54	52	Women	
Ουγγαρία	Σύνολο	32	45	69	95	119	129	137	137	157	177	211	238	227	286	299	288	265	243	253	Total	Hungary
	Άντρες	18	22	36	46	68	73	83	84	93	114	128	141	145	191	210	215	196	178	180	Men	
	Γυναίκες	14	23	33	49	51	56	54	53	64	63	83	97	82	95	89	73	69	65	73	Women	
Ρουμανία	Σύνολο	57	43	32	23	21	19	17	22	27	31	34	41	33	42	42	33	30	20	18	Total	Romania
	Άντρες	39	32	26	17	15	13	10	14	18	21	21	24	19	23	26	22	20	13	10	Men	
	Γυναίκες	18	11	6	6	6	6	7	8	9	10	13	17	14	19	16	11	10	7	8	Women	
Τσεχία	Σύνολο	33	21	18	20	24	24	25	26	29	48	62	87	67	64	70	79	97	99	129	Total	Czech Republic
	Άντρες	20	11	11	14	19	20	22	21	21	26	33	42	27	27	33	45	59	68	87	Men	
	Γυναίκες	13	10	7	6	5	4	3	5	8	22	29	45	40	37	37	34	38	31	42	Women	
Άλλες Χώρες	Σύνολο	192	174	169	179	181	171	160	149	119	98	96	171	122	194	173	155	171	201	198	Total	Other Countries
	Άντρες	124	116	107	109	113	111	106	99	72	52	52	112	69	108	92	82	101	124	114	Men	
	Γυναίκες	68	58	62	70	68	60	54	50	47	46	44	59	53	86	81	73	70	77	84	Women	
ΣΥΝΟΛΟ	Σύνολο	9.741	9.410	8.937	9.028	9.388	9.066	8.866	9.067	9.213	9.813	10.815	12.488	12.147	13.650	14.882	16.374	17.631	19.400	20.969	Total	TOTAL
	Άντρες	5.899	5.714	5.492	5.393	5.559	5.323	5.061	5.109	5.127	5.238	5.472	6.183	5.694	6.192	6.683	7.536	8.210	9.104	9.839	Men	
	Γυναίκες	3.842	3.696	3.445	3.635	3.829	3.743	3.805	3.958	4.086	4.575	5.343	6.305	6.453	7.458	8.199	8.838	9.421	10.296	11.130	Women	

ΚΥΠΡΙΟΙ ΦΟΙΤΗΤΕΣ ΕΞΩΤΕΡΙΚΟΥ
CYPRIOT STUDENTS ABROAD

ΠΙΝΑΚΑΣ 91. ΚΥΠΡΙΟΙ ΦΟΙΤΗΤΕΣ ΕΞΩΤΕΡΙΚΟΥ ΚΑΤΑ ΚΛΑΔΟ ΚΑΙ ΧΩΡΑ ΣΠΟΥΔΩΝ, 2005/2006
TABLE 91. CYPRIOT STUDENTS ABROAD BY FIELD AND COUNTRY OF STUDY, 2005/2006

ISCED 97 ⁽¹⁾	Κλάδος σπουδών	Βουλγαρία Bulgaria	Γαλλία France	Γερμανία Germany	Ελλάδα Greece	Ην. Βασιλείο U.K	Η.Π.Α. U.S.A	Ιταλία Italy	Καναδάς Canada	Ομοσπ. της Ρωσίας Russian Federation	Ουγγαρία Hungary	Τσεχία Czech Republic	Άλλες χώρες Other countries	Σύνολο Grand Total	Field of study
14	Παιδαγωγικά	146	2	5	989	263	34	5	2	13	39	13	16	1.527	Teacher training and education science
21	Τέχνες	85	16	9	395	429	66	33	7	16	3	14	21	1.094	Arts
22	Ανθρωπιστικές σπουδές	9	74	30	1.663	302	25	35	4	8	5	0	23	2.178	Humanities
31	Κοινωνικές επιστήμες	66	24	12	1.316	579	109	3	5	15	18	6	27	2.180	Social and behavioural sciences
32	Δημοσιογραφία και βιβλιοθηκονομία	0	1	1	161	52	16	0	0	0	0	0	1	232	Journalism and information
34	Διοίκηση επιχειρήσεων και συναφή	0	4	4	1.340	1.101	133	2	6	3	5	7	21	2.626	Business and administration
38	Νομικά	0	7	1	330	458	3	0	0	5	0	0	8	812	Law
42	Φυσιογνωστικές επιστήμες	2	6	5	283	141	41	1	6	2	0	1	6	494	Life sciences
44	Φυσικές επιστήμες	2	2	6	546	95	32	0	3	0	0	4	9	699	Physical sciences
46	Μαθηματικά και στατιστική	4	0	1	533	276	34	1	2	0	0	0	4	855	Mathematics and statistics
48	Πληροφορική	6	4	3	715	392	102	0	3	3	1	3	11	1.243	Computing
52	Μηχανική	3	1	17	1.612	343	72	4	3	6	58	7	9	2.135	Engineering and engineering trades
54	Μεταποίηση και επεξεργασία	1	0	2	195	21	3	0	1	0	0	0	1	224	Manufacturing and processing

(Συνεχίζεται-Cont'd)

ΚΥΠΡΙΟΙ ΦΟΙΤΗΤΕΣ ΕΞΩΤΕΡΙΚΟΥ
CYPRIOT STUDENT ABROAD

ΠΙΝΑΚΑΣ 91(συνεχ.): ΚΥΠΡΙΟΙ ΦΟΙΤΗΤΕΣ ΕΞΩΤΕΡΙΚΟΥ ΚΑΤΑ ΚΑΛΩΣ ΚΑΙ ΧΩΡΑ ΣΠΟΥΔΩΝ, 2005/2006

TABLE 91(cont'd). CYPRIOT STUDENTS ABROAD BY FIELD AND COUNTRY OF STUDY, 2005/2006

ISCED 97 ⁽¹⁾	Κλάδος σπουδών	Βουλγαρία Bulgaria	Γαλλία France	Γερμανία Germany	Ελλάδα Greece	Ην. Βασίλειο U.K	Η.Π.Α. U.S.A	Ιταλία Italy	Καναδάς Canada	Ρωσσίας Russian Federation	Ουγγαρία Hungary	Τσεχία Czech Republ.	Άλλες χώρες Other countries	Σύνολο Grand Total	Field of study
58	Αρχιτεκτονική και πολιτική μηχανική	17	8	5	779	171	16	19	2	6	24	3	9	1.059	Architecture and civil engineering
62	Γεωργία, δασολογία, αλιεία	4	0	1	497	2	2	0	0	1	0	0	4	511	Agriculture, forestry and fishery
64	Κτηνιατρική	9	0	2	25	6	3	0	0	4	15	0	11	75	Veterinary
72	Υγεία	169	7	60	1.382	255	53	2	4	63	85	69	67	2.216	Health
76	Κοινωνικές υπηρεσίες	0	0	0	159	4	0	0	0	0	0	0	0	163	Social services
81	Προσωπικές υπηρεσίες	1	0	1	260	45	11	0	0	2	0	2	5	327	Personal services
84	Υπηρεσίες μεταφορών	0	0	0	93	11	3	0	0	1	0	0	0	108	Transport services
85	Περιβαλλοντική προστασία	0	0	0	23	1	1	0	0	0	0	0	0	25	Environmental protection
86	Υπηρεσίες ασφαλείας	0	0	0	166	3	1	0	0	0	0	0	0	170	Security services
99	Δε δηλώθηκε	1	0	0	8	2	2	1	1	0	0	0	1	16	Not stated
	Σύνολο	525	156	165	13.470	4.952	762	106	49	148	253	129	245	20.969	Total

(1) Διεθνές σύστημα ταξινόμησης της εκπαίδευσης, κλάδοι σπουδών, ISCED97, UNESCO
International standard classification of education, fields of study, ISCED97, UNESCO

ΚΥΠΡΙΟΙ ΦΟΙΤΗΤΕΣ ΕΞΩΤΕΡΙΚΟΥ
CYPRIOT STUDENTS ABROAD

ΠΙΝΑΚΑΣ 92α. ΚΥΠΡΙΟΙ ΦΟΙΤΗΤΕΣ ΕΞΩΤΕΡΙΚΟΥ ΚΑΤΑ ΚΛΑΔΟ ΣΠΟΥΔΩΝ, ΕΠΙΠΕΔΟ ΚΑΙ ΦΥΛΟ, 2005/2006
TABLE 92a. CYPRIOT STUDENTS ABROAD BY FIELD OF STUDY LEVEL AND SEX, 2005/2006

ISCED 97 ⁽¹⁾	Κλάδος σπουδών	Τριτοβάθμια Μη- Πανεπιστημιακή Tertiary Non-University		Τριτοβάθμια Πανεπιστημιακή (Προπτυχιακό) Tertiary University (Undergraduate)		Μεταπτυχιακό (Master's) Postgraduate (Master's)		Διδακτορικό Doctorate (Ph.D)		Γενικό σύνολο Grand total	Field of study			
		Αντρες Men	Γυναίκες Women	Σύνολο Total	Αντρες Men	Γυναίκες Women	Σύνολο Total	Αντρες Men	Γυναίκες Women			Σύνολο Total		
		14	Παιδαγωγικά	16	27	43	824	1.233	45			176	221	10
21	Τέχνες	24	49	73	339	528	45	86	131	12	11	23	1.094	Arts
22	Ανθρωπιστικές σπουδές	14	85	99	344	1.862	41	138	179	13	25	38	2.178	Humanities
31	Κοινωνικές επιστήμες	42	67	109	596	1.213	67	140	207	29	26	55	2.180	Social and behavioural sciences
32	Δημοσιογρ. και βιβλιοθηκονομία	3	7	10	53	144	11	12	23	1	1	2	232	Journalism and information
34	Διοίκηση επιχειρήσεων και συναφή	79	67	146	1.128	1.050	134	141	275	14	13	27	2.626	Business and administration
38	Νομικά	13	26	39	242	459	23	46	69	3	0	3	812	Law
42	Φυσικομαθηματικές επιστήμες	17	13	30	142	240	19	28	47	15	20	35	494	Life science
44	Φυσικές επιστήμες	8	18	26	255	332	23	32	55	20	11	31	699	Physical science
46	Μαθηματικά & στατιστική	10	23	33	294	428	27	47	74	18	8	26	855	Mathematics and statistics
48	Πληροφορική	55	15	70	747	288	83	28	111	19	8	27	1.243	Computing
52	Μηχανική	134	13	147	1.604	248	71	21	92	34	10	44	2.135	Engineering
54	Μεταποίηση και επεξεργασία	9	4	13	100	93	3	13	16	0	2	2	224	Manufacturing and processing
58	Αρχιτεκτονική & πολ. μηχανική	41	31	72	586	351	29	11	40	7	3	10	1.059	Architecture and civil engineering
62	Γεωργία, δασολογία, αλιεία	25	9	34	311	153	6	4	10	3	0	3	511	Agriculture, forestry and fishery
64	Κτηνιατρική	4	1	5	46	20	2	0	2	1	1	2	75	Veterinary
72	Υγεία	55	76	131	803	1.106	42	81	123	23	30	53	2.216	Health
76	Κοινωνικές υπηρεσίες	0	5	5	8	148	0	2	2	0	0	0	163	Social services
81	Προσωπικές υπηρεσίες	7	11	18	117	180	4	5	9	3	0	3	327	Personal services
84	Υπηρεσίες μεταφορών	5	1	6	69	30	2	0	2	1	0	1	108	Transport services
85	Περιβαλλοντική προστασία	0	1	1	10	12	2	0	2	0	0	0	25	Environmental protection
86	Υπηρεσίες ασφαλείας	26	1	27	137	4	0	2	2	0	0	0	170	Security services
99	Δε δηλώθηκε	0	0	0	9	5	0	1	1	0	1	1	16	Not stated
ΣΥΝΟΛΟ		587	550	1.137	8.349	9.374	679	1.014	1.693	226	190	416	20.969	TOTAL

(1) Διεθνές σύστημα ταξινόμησης της εκπαίδευσης, κλάδοι σπουδών, ISCED97, UNESCO

(1) International standard classification of education, fields of study, ISCED97, UNESCO

**ΚΥΠΡΙΟΙ ΦΟΙΤΗΤΕΣ ΕΞΩΤΕΡΙΚΟΥ
CYPRIOT STUDENTS ABROAD**

**ΠΙΝΑΚΑΣ 92β. ΚΥΠΡΙΟΙ ΦΟΙΤΗΤΕΣ ΕΞΩΤΕΡΙΚΟΥ ΠΡΟΠΤΥΧΙΑΚΟΥ ΕΠΙΠΕΔΟΥ ΚΑΤΑ ΧΩΡΑ ΣΠΟΥΔΩΝ
ΚΑΙ ΕΤΟΣ ΦΟΙΤΗΣΗΣ, 2005/2006**

**TABLE 92b. CYPRIOT STUDENTS ABROAD OF UNDERGRADUATE LEVEL BY COUNTRY AND YEAR
OF STUDY, 2005/2006**

Χώρα σπουδών	1 ^ο έτος 1 st year	2 ^ο έτος 2 nd year	3 ^ο έτος 3 rd year	4 ^ο έτος 4 th year	5 ^ο έτος και άνω 5 th year and over	Σύνολο Total	Country of study
Βουλγαρία	72	102	109	106	18	407	Bulgaria
Γαλλία	47	24	25	8	5	109	France
Γερμανία	20	35	28	21	21	125	Germany
Ελλάδα	3.252	2.995	2.889	2.676	602	12.414	Greece
Ηνωμένο Βασίλειο	1.473	1.134	774	85	31	3.497	United Kingdom
Η.Π.Α.	83	101	116	131	12	443	U.S.A
Ιταλία	33	21	15	11	1	81	Italy
Καναδάς	5	4	9	17	0	35	Canada
Ομοσπονδία της Ρωσσίας	5	18	22	28	44	117	Russian Federation
Ουγγαρία	58	52	60	36	15	221	Hungary
Τσεχία	37	23	16	12	19	107	Czech Republic
Άλλες Χώρες	40	32	38	31	26	167	Other Countries
ΣΥΝΟΛΟ	5.125	4.541	4.101	3.162	794	17.723	TOTAL

ΚΥΠΡΙΟΙ ΦΟΙΤΗΤΕΣ ΕΞΩΤΕΡΙΚΟΥ
CYPRIOT STUDENTS ABROAD

ΠΙΝΑΚΑΣ 93. ΚΥΠΡΙΟΙ ΦΟΙΤΗΤΕΣ ΕΞΩΤΕΡΙΚΟΥ ΚΑΤΑ ΗΛΙΚΙΑ, ΕΠΙΠΕΔΟ ΚΑΙ ΦΥΛΟ, 2005/2006
TABLE 93. CYPRIOT STUDENTS ABROAD BY AGE, LEVEL AND SEX, 2005/2006

Ηλικία φοιτητών	Τριτοβάθμια Μη-Πανεπιστημιακή		Τριτοβάθμια Πανεπιστημιακή (Προπτυχιακό)		Μεταπτυχιακό (Master)		Διδακτορικό (Ph.D)		Γενικό σύνολο Grand total	Age of students
	Ανδρες Males	Γυναίκες Females	Ανδρες Males	Γυναίκες Females	Ανδρες Males	Γυναίκες Females	Ανδρες Males	Γυναίκες Females		
17 χρονών	2	20	28	296	0	0	0	0	346	17 years
18 "	26	111	169	1.821	0	0	0	0	2.127	18 "
19 "	39	147	510	2.250	0	0	0	0	2.946	19 "
20 "	131	124	1.590	2.039	2	10	12	0	3.897	20 "
21 "	151	84	1.928	1.822	9	117	126	0	4.114	21 "
22 "	113	39	1.713	731	24	337	361	2	2.971	22 "
23 "	72	16	1.367	245	112	267	379	7	2.108	23 "
24 "	28	4	607	75	209	143	352	20	1.122	24 "
25 "	17	2	250	27	143	61	204	37	579	25 "
26 "	6	2	81	27	80	34	114	39	306	26 "
27 "	1	0	49	11	51	18	69	39	188	27 "
28 "	0	0	30	3	27	4	31	34	105	28 "
29 "	1	1	11	7	10	10	20	14	59	29 "
30-34 "	0	0	10	13	12	12	24	25	79	30-34 "
35-39 "	0	0	5	5	0	0	0	7	17	35-39 "
40+ "	0	0	1	2	0	1	1	1	5	40+ "
ΣΥΝΟΛΟ	587	550	8.349	9.374	679	1.014	1.693	226	20.969	TOTAL

Μ Ε Ρ Ο Σ Σ Τ

**ΕΙΔΙΚΕΣ ΣΧΟΛΕΣ,
ΣΧΟΛΙΚΟ ΕΤΟΣ 2005/2006**

P A R T F

**SPECIAL SCHOOLS,
SCHOOL YEAR 2005/2006**

**ΕΙΔΙΚΕΣ ΣΧΟΛΕΣ
SPECIAL SCHOOLS**

ΠΙΝΑΚΑΣ 94. ΣΧΟΛΕΙΑ, ΜΑΘΗΤΕΣ ΚΑΙ ΔΙΔΑΚΤΙΚΟ ΠΡΟΣΩΠΙΚΟ ΚΑΤΑ ΕΠΑΡΧΙΑ, 2005/2006

TABLE 94. SCHOOLS, PUPILS AND TEACHING PERSONNEL BY DISTRICT, 2005/2006

Επαρχία	Σχολεία Schools	Μαθητές - Pupils			Διδακτικό προσωπικό (ΙΠΑ) ⁽¹⁾ Teaching personnel (FTE) ⁽¹⁾			District
		Αγόρια Boys	Κορίτσια Girls	Σύνολο Total	Άντρες Men	Γυναίκες Women	Σύνολο Total	
		ΛΕΥΚΩΣΙΑ	5	109	62	171	17	
Αστικές	5	109	62	171	17	48	65	Urban
Αγροτικές	0	0	0	0	0	0	0	Rural
ΑΜΜΟΧΩΣΤΟΣ	1	12	8	20	0	5	5	AMMOCHOSTOS
Αγροτικές	1	12	8	20	0	5	5	Rural
ΛΑΡΝΑΚΑ	1	26	13	39	3	6	9	LARNAKA
Αστικές	1	26	13	39	3	6	9	Urban
Αγροτικές	0	0	0	0	0	0	0	Rural
ΛΕΜΕΣΟΣ	3	68	47	115	8	13	21	LIMASSOL
Αστικές	3	68	47	115	8	13	21	Urban
Αγροτικές	0	0	0	0	0	0	0	Rural
ΠΑΦΟΣ	1	16	7	23	2	4	6	PAFOS
Αστικές	1	16	7	23	2	4	6	Urban
Αγροτικές	0	0	0	0	0	0	0	Rural
ΣΥΝΟΛΟ	11	231	137	368	30	76	106	TOTAL
Αστικές	10	219	129	348	30	71	101	Urban
Αγροτικές	1	12	8	20	0	5	5	Rural

(1) Ισοδύναμο πλήρους απασχόλησης
Full time equivalent

ΕΙΔΙΚΕΣ ΣΧΟΛΕΣ
SPECIAL SCHOOLS

ΠΙΝΑΚΑΣ 95. ΜΑΘΗΤΕΣ ΚΑΤΑ ΒΑΘΜΟ ΑΝΑΠΗΡΙΑΣ ΚΑΙ ΦΥΛΟ, 2005/2006

TABLE 95. PUPILS BY DEGREE OF DISABILITY AND SEX, 2005/2006

Βαθμός αναπηρίας	Μαθητές στην ειδική εκπαίδευση Pupils in special education			Degree of disability
	Αγόρια Boys	Κορίτσια Girls	Σύνολο Total	
Πρόβλημα όρασης	12	13	25	Sight problem
Τυφλοί	6	5	11	Blind
Μειωμένη όραση	6	8	14	Restricted Sight
Πρόβλημα ακοής	11	9	20	Hearing problem
Σοβαρό πρόβλημα ακοής	7	5	12	Serious hearing problem
Βαρύκοοι	4	4	8	Impairment of hearing
Νοητική υστέρηση	152	85	237	Intellectually handicapped
Ελαφρά	30	24	54	Slightly
Μέτρια	72	43	115	Rather serious
Σοβαρά	50	18	68	Serious
Σωματική αναπηρία	33	25	58	Physically handicapped
Συναισθηματικές διαταραχές και διαταραχές συμπεριφοράς	19	5	24	Emotionally disturbed and maladjusted
Εξελεγκτικές διαταραχές ομιλίας/λόγου	1	0	1	Speech development disturbances
Διαταραχές γραφής και αναγνώσις	3	0	3	Writing and reading disturbances
ΣΥΝΟΛΟ	231	137	368	TOTAL

**ΕΙΔΙΚΕΣ ΣΧΟΛΕΣ
SPECIAL SCHOOLS**

ΠΙΝΑΚΑΣ 96. ΜΑΘΗΤΕΣ ΚΑΤΑ ΗΛΙΚΙΑ ΚΑΙ ΦΥΛΟ, 2005/2006

TABLE 96. NUMBER OF PUPILS BY AGE AND SEX, 2005/2006

Ηλικία μαθητών	Μαθητές στην ειδική εκπαίδευση Pupils in special education			Age of pupils
	Αγόρια Boys	Κορίτσια Girls	Σύνολο Total	
1 χρονών	8	1	9	1 years
2 "	6	0	6	2 "
3 "	9	3	12	3 "
4 "	3	10	13	4 "
5 "	5	3	8	5 "
6 "	4	7	11	6 "
7 "	5	7	12	7 "
8 "	6	1	7	8 "
9 "	11	8	19	9 "
10 "	8	1	9	10 "
11 "	7	4	11	11 "
12 "	17	6	23	12 "
13 "	25	11	36	13 "
14 "	23	8	31	14 "
15 "	14	5	19	15 "
16 "	17	11	28	16 "
17 "	22	14	36	17 "
18 "	11	15	26	18 "
19 "	19	9	28	19 "
20 "	9	4	13	20 "
21 "	1	3	4	21 "
22 "	1	1	2	22 "
26 "	0	1	1	26 "
27 "	0	2	2	27 "
29 "	0	1	1	29 "
30 "	0	1	1	30 "
ΣΥΝΟΛΟ	231	137	368	TOTAL

ΕΙΔΙΚΕΣ ΣΧΟΛΕΣ
SPECIAL SCHOOLS

ΠΙΝΑΚΑΣ 97. ΔΙΔΑΚΤΙΚΟ ΚΑΙ ΜΗ-ΔΙΔΑΚΤΙΚΟ ΠΡΟΣΩΠΙΚΟ ΚΑΤΑ ΘΕΣΗ, 2005/2006

TABLE 97. TEACHING AND NON-TEACHING PERSONNEL BY POST, 2005/2006

Θέση	Πλήρη απασχόληση Full-time		Μερική απασχόληση Part-time		Σύνολο πλήρης και μερικής απασχόλησης Total of full and part-time employment			Post
	Άντρες Men	Γυναίκες Women	Άντρες Men	Γυναίκες Women	Άντρες Men	Γυναίκες Women	Σύνολο Total	
Διευθυντές/Β. Διευθυντές	9	6	2	1	11	7	18	Headmasters/Assistant Headmasters
Διδακτικό προσωπικό	12	61	19	20	31	81	112	Teaching personnel
Προσωπικό κοινωνικής υποστήριξης και υποστήριξης υγείας	0	9	11	36	11	45	56	Health and social support
Διοικητικό προσωπικό	3	10	0	4	3	14	17	School level administrative personnel
Προσωπικό συντήρησης	8	83	0	2	8	85	93	Maintenance and operations personnel
ΣΥΝΟΛΟ	32	169	32	63	64	232	296	TOTAL

Μ Ε Ρ Ο Σ Ζ

**ΣΥΜΠΛΗΡΩΜΑΤΙΚΗ ΕΚΠΑΙΔΕΥΣΗ,
ΣΧΟΛΙΚΟ ΕΤΟΣ, 2005/2006**

P A R T G

**NON-FORMAL EDUCATION,
SCHOOL YEAR, 2005/2006**

ΣΥΜΠΛΗΡΩΜΑΤΙΚΗ ΕΚΠΑΙΔΕΥΣΗ
NON-FORMAL EDUCATION

ΠΙΝΑΚΑΣ 98. ΕΓΓΡΑΦΕΣ ΣΤΗ ΣΥΜΠΛΗΡΩΜΑΤΙΚΗ ΕΚΠΑΙΔΕΥΣΗ ΚΑΤΑ ΤΥΠΟ ΕΚΠΑΙΔΕΥΤΙΚΟΥ ΙΔΡΥΜΑΤΟΣ
TABLE 98. ENROLMENTS IN NON-FORMAL EDUCATION BY TYPE OF EDUCATIONAL INSTITUTION

Σχολικό έτος School year	Δημόσια - Public										Ιδιωτικά Private
	Κρατικά Ινστιτούτα Επιμόρφωσης ⁽²⁾ State Instit. for Further Educ. ⁽²⁾	Σύστημα μαθητείας Apprenticeship scheme	Απογευματινά & βραδινά τμήματα των τεχνικών σχολών Evening classes of technical schools	Κέντρα Επιμόρφωσης Ενηλίκων Adult Education Centres	Αρχή Ανάπτ. Ανθρώπινου Δυναμικού ⁽¹⁾ Human Resources Development Authority ⁽¹⁾	Κέντρο Παραγωγής- κόστητος Cyprus Productivity Centre	Ακαδημία Δημόσιας Διοίκησης Cyprus Academy of Public Administration	Φροντιστήρια ⁽³⁾ Part-time ⁽³⁾ Institutes			
1970/71	4.874	906	873	2.551	0	1.037	0	0	1.037	0	3.572
1971/72	5.480	1.053	846	2.200	0	884	0	0	884	0	4.071
1972/73	6.862	1.028	889	3.055	0	803	0	0	803	0	4.640
1973/74	5.743	1.115	908	2.085	0	1.771	0	0	1.771	0	5.289
1974/75	1.739	480	490	2.010	0	803	0	0	803	0	1.577
1975/76	3.559	880	1.187	2.490	0	1.126	0	0	1.126	0	2.997
1976/77	5.308	979	1.044	2.725	0	1.685	0	0	1.685	0	5.293
1977/78	5.724	1.231	1.440	2.990	0	1.680	0	0	1.680	0	12.435
1978/79	6.159	1.289	1.642	2.970	0	1.805	0	0	1.805	0	19.553
1979/80	7.772	1.350	1.388	3.010	116	3.337	116	0	3.337	0	17.071
1980/81	7.181	1.367	1.089	3.095	1.025	3.067	1.025	0	3.067	0	16.690
1981/82	6.824	1.276	1.000	4.050	1.440	2.958	1.440	0	2.958	0	16.332
1982/83	6.205	1.158	785	4.332	2.598	2.445	2.598	0	2.445	0	17.518
1983/84	6.230	1.047	914	3.120	3.938	2.887	3.938	0	2.887	0	18.868
1984/85	6.343	982	826	2.100	6.829	2.485	6.829	0	2.485	0	22.339
1985/86	5.727	980	288	3.960	9.325	2.892	9.325	0	2.892	0	26.045
1986/87	4.598	967	364	8.617	11.349	3.814	11.349	0	3.814	0	29.233
1987/88	4.499	959	372	11.014	12.774	3.535	12.774	0	3.535	0	30.980
1988/89	4.614	848	460	11.765	15.844	3.541	15.844	0	3.541	0	33.392
1989/90	5.495	759	530	13.213	16.522	2.338	16.522	0	2.338	0	35.814
1990/91	5.496	812	635	15.537	15.866	2.437	15.866	0	2.437	0	39.220

(Συνέχεια-Cont'd)

ΣΥΜΠΛΗΡΩΜΑΤΙΚΗ ΕΚΠΑΙΔΕΥΣΗ
NON-FORMAL EDUCATION

ΠΙΝΑΚΑΣ 98 (συνεχ.). ΕΓΓΡΑΦΕΣ ΣΤΗ ΣΥΜΠΛΗΡΩΜΑΤΙΚΗ ΕΚΠΑΙΔΕΥΣΗ ΚΑΤΑ ΤΥΠΟ ΕΚΠΑΙΔΕΥΤΙΚΟΥ ΙΔΡΥΜΑΤΟΣ
TABLE 98 (cont'd). ENROLMENTS IN NON-FORMAL EDUCATION BY TYPE OF EDUCATIONAL INSTITUTION

Σχολικό έτος School year	Δημόσια - Public							Ιδιωτικά Private
	Κρατικά Ινστιτούτα Επιμόρφωσης ⁽²⁾ State Instit. for Further Educ. ⁽²⁾	Σύστημα μαθητείας Apprenticeship scheme	Απογευματινά & βραδινά τμήματα των τεχνικών σχολών Evening classes of technical schools	Κέντρα Επιμόρφωσης Ενηλίκων Adult Education Centres	Αρχή Ανάπτ. Ανθρώπινου Δυναμικού ⁽¹⁾ Human Resources Development Authority ⁽¹⁾	Κέντρο Παραγωγι- κότητας Cyprus Productivity Centre	Ακαδημία Δημόσιας Διοίκησης Cyprus Academy of Public Administration	
1991/92	5.961	654	510	13.373	21.941	2.048	1.277	40.871
1992/93	7.255	742	917	12.126	17.672	1.608	494	42.801
1993/94	8.186	688	1.061	13.480	14.278	2.111	337	44.135
1994/95	9.230	709	760	14.126	18.661	1.706	586	44.158
1995/96	10.900	695	747	14.650	19.254	2.194	697	49.319
1996/97	10.998	764	802	17.294	22.600	1.770	565	52.890
1997/98	13.236	788	1.110	18.143	28.006	1.902	884	54.822
1998/99	12.345	722	804	17.200	33.566	1.361	840	54.571
1999/00	12.422	694	1.025	16.168	41.992	1.183	833	44.871
2000/01	11.099	622	1.067	14.671	30.921	1.399	1.412	45.346
2001/02	11.809	583	1.139	16.100	30.430	878	2.167	44.117
2002/03	12.372	538	1.296	18.348	33.809	1.396	2.087	43.555
2003/04	13.888	487	1.172	18.676	34.389	679	2.042	42.558
2004/05	15.651	478	1.360	19.176	34.737	821	2.520	39.666
2005/06	19.348	399	1.245	19.492	54.366	748	2.225	39.634

(1) Λειτούργησε το 1979/80

(2) Προηγουμένως ονομάζονταν Ινστιτούτα Ξένων Γλωσσών.

(3) Από το 1999/00 περιλαμβάνει μόνο τα εγγεγραμμένα Φροντιστήρια στο Υπουργείο Παιδείας.

(1) It commenced operation in 1979/80.

(2) Previously known as Institutes of Foreign Languages.

(3) As from 1999/00 it includes only the registered at the Ministry of Education and Culture.

ΣΥΓΧΡΩΜΑΤΙΚΗ ΕΚΠΑΙΔΕΥΣΗ
NON-FORMAL EDUCATION

ΠΙΝΑΚΑΣ 99. ΕΓΓΡΑΦΕΣ ΚΑΤΑ ΕΚΠΑΙΔΕΥΤΙΚΟ ΙΔΡΥΜΑ, 2005/2006
TABLE 99. ENROLMENTS BY EDUCATIONAL INSTITUTION, 2005/2006

Τύπος εκπαιδευτικού ιδρύματος	Εγγραφές μαθητών Προδημοτικής & Δημοτικής Εκπ. Pre-Primary & Primary School Pupils		Εγγραφές μαθητών Σχολών Μέσης Secondary School Pupils		Εγγραφές ενηλίκων Adults		Γενικό Σύνολο Grand Total			Type of educational institution
	Άντρες Males	Γυναίκες Females	Άντρες Males	Γυναίκες Females	Άντρες Males	Γυναίκες Females	Άντρες Males	Γυναίκες Females	Σύνολο Total	
ΔΗΜΟΣΙΑ										PUBLIC
Κρατικά ινστιτούτα επιμόρφωσης	1.581	1.691	6.114	7.991	861	1.110	8.556	10.792	19.348	State institutes of further education
Σύστημα μαθητείας	0	0	398	1	0	0	398	1	399	Apprenticeship scheme
Απογευματινά & βραδυνά Τμήματα τεχνικών σχολών	0	0	375	72	529	269	904	341	1.245	Afternoon & evening Classes of technical schools
Κέντρα επιμόρφωσης ενηλίκων	0	0	0	0	6.907	12.565	6.907	12.565	19.472	Adult education centres
Αρχή ανάπτυξης ανθρ. δυναμικού	0	0	141	76	31.761	22.388	31.902	22.464	54.366	Human resource devel. authority
Κέντρο παραγωγικότητας ⁽¹⁾	0	0	0	0	549	199	549	199	748	Cyprus productivity centre
Ακαδημία δημόσιας διοίκησης	0	0	0	0	849	1.376	849	1.376	2.225	Cyprus academy of public administration
ΙΔΙΩΤΙΚΑ										PRIVATE
Φροντιστήρια εγγραφωμένα στο Υπ. Παιδείας και Πολιτισμού	6.775	7.064	10.677	12.327	1.228	1.563	18.680	20.954	39.634	Part-time institutes registered at the Ministry of Education & Culture

ΣΥΛΛΗΡΩΜΑΤΙΚΗ ΕΚΠΑΙΔΕΥΣΗ
NON-FORMAL EDUCATION

ΠΙΝΑΚΑΣ 100. ΑΡΙΘΜΟΣ ΔΙΔΑΚΤΙΚΟΥ ΚΑΙ ΜΗ-ΔΙΔΑΚΤΙΚΟΥ ΠΡΟΣΩΠΙΚΟΥ ΚΑΤΑ ΤΥΠΟ ΕΚΠΑΙΔΕΥΤΙΚΟΥ ΙΔΡΥΜΑΤΟΣ, ΑΡΙΘΜΟ ΩΡΩΝ ΔΙΔΑΣΚΑΛΙΑΣ/ΕΡΓΑΣΙΑΣ ΚΑΙ ΦΥΛΟ, 2005/2006

TABLE 100. NUMBER OF TEACHING AND NON-TEACHING PERSONNEL BY TYPE OF INSTITUTION, NUMBER OF TEACHING/WORKING HOURS AND SEX, 2005/2006

Τύπος εκπαιδευτικού ιδρύματος και θέση προσωπικού	Ωρες διδασκαλίας/εργασίας -Number of teaching/working hours										Type of institution and type of employment					
	1-4 ώρες 1-4 hrs		5-8 ώρες 5-8 hrs		9-12 ώρες 9-12 hrs		13-16 ώρες 13-16 hrs		17+ ώρες 17+ hrs		Γενικό Σύνολο Grand Total					
	Αντρες Men	Γυναίκες Women	Αντρες Men	Γυναίκες Women	Αντρες Men	Γυναίκες Women	Αντρες Men	Γυναίκες Women	Αντρες Men	Γυναίκες Women	Αντρες Men	Γυναίκες Women	Total			
ΚΡΑΤΙΚΑ ΙΝΣΤΙΤΟΥΤΑ ΕΠΙΜΟΡΦΩΣΗΣ																
Διδακτικό προσωπικό	171	170	159	204	70	59	16	43	17	35	433	511	944	Teaching personnel	STATE INSTITUTE FOR FURTHER EDUCATION	
Γραφειακό προσωπικό	0	2	0	0	0	4	1	8	2	27	3	41	44	Non teaching personnel		
Άλλο προσωπικό	1	0	0	0	5	0	1	0	13	22	20	22	42	Other personnel		
Σύνολο	172	172	159	204	75	63	18	51	32	84	456	574	1.030	Total		
ΙΔΙΩΤΙΚΑ ΦΡΟΝΤΙΣΤΗΡΙΑ																
Διδακτικό προσωπικό	46	92	57	146	32	105	31	111	82	256	248	710	958	Teaching personnel	PRIVATE INSTITUTIONS	
Γραφειακό προσωπικό	7	15	4	9	4	13	1	15	9	90	25	142	167	Non teaching personnel		
Άλλο προσωπικό	9	17	0	6	3	9	5	17	15	43	32	92	124	Other personnel		
Σύνολο	62	124	61	161	39	127	37	143	106	389	305	944	1.249	Total		
ΣΥΝΟΛΟ																
Διδακτικό προσωπικό	217	262	216	350	102	164	47	154	99	291	681	1.221	1.902	Teaching personnel	TOTAL	
Γραφειακό προσωπικό	7	17	4	9	4	17	2	23	11	117	28	183	211	Non teaching personnel		
Άλλο προσωπικό	10	17	0	6	8	9	6	17	28	65	52	114	166	Other personnel		
ΣΥΝΟΛΟ	234	296	220	365	114	190	55	194	138	473	761	1.518	2.279	TOTAL		

ΣΥΜΠΛΗΡΩΜΑΤΙΚΗ ΕΚΠΑΙΔΕΥΣΗ
NON-FORMAL EDUCATION

ΠΙΝΑΚΑΣ 101α. ΕΓΓΡΑΦΕΣ ΣΤΑ ΦΡΟΝΤΙΣΤΗΡΙΑ ΚΑΤΑ ΘΕΜΑ, ΕΠΙΠΕΔΟ ΚΑΙ ΦΥΛΟ, 2005/2006
TABLE 101a. ENROLMENTS IN PART-TIME INSTITUTES BY SUBJECT, LEVEL AND SEX, 2005/2006

Θέμα Subject	Προδημοτική & Δημοτική Preprimary & Primary		Μέση εκπαίδευση Secondary education				Ενήλικες Adults		Γενικό Σύνολο Grand Total				
			Γυμνασιακό κύκλο Lower secondary		Λυκειακό κύκλο Upper secondary								
			Ανδρες Men	Γυναίκες Women	Ανδρες Men	Γυναίκες Women						Ανδρες Men	Γυναίκες Women
ΔΗΜΟΣΙΑ													PUBLIC
Μουσική	0	0	0	0	0	0	3	5	3	5	8	Music	
Τέχνη	0	0	0	0	0	0	1	5	1	5	6	Art	
Χορός	0	0	0	0	0	0	0	3	0	3	3	Dance	
Αγγλικά	1.084	1.128	1.236	1.234	547	758	188	177	3.055	3.297	6.352	English	
Γαλλικά	47	66	226	376	40	107	3	4	316	553	869	French	
Γερμανικά	0	0	8	19	0	0	6	9	14	28	42	German	
Ιταλικά	0	0	1	7	0	3	12	45	13	55	68	Italian	
Ρωσικά	1	0	0	0	0	0	21	13	22	13	35	Russian	
Ελληνικά	0	0	8	16	545	822	101	170	654	1.008	1.662	Greek	
Ελληνικά για ξένους	0	0	2	2	55	101	19	33	76	136	212	Greek for foreigners	
Αρχαία Ελληνικά	0	0	0	0	67	300	0	0	67	300	367	Ancient Greek	
Λατινικά	0	0	0	0	16	91	0	0	16	91	107	Latin	
Ιστορία	0	0	0	0	75	356	0	0	75	356	431	History	
Ισπανικά	0	0	0	0	0	3	11	40	11	43	54	Spanish	
Τούρκικα	3	1	2	2	2	16	346	453	353	472	825	Turkish	
Οικονομικά	0	0	0	0	101	275	0	0	101	275	376	Economics	
Πολιτική Οικονομία	0	0	0	0	74	140	0	0	74	140	214	Civil Economics	
Λογιστική	0	0	1	2	15	64	0	8	16	74	90	Accounting	
Βιολογία	0	0	0	0	288	434	0	0	288	434	722	Biology	
Φυσική	0	0	8	7	402	374	0	0	410	381	791	Physics	
Χημεία	0	0	0	0	55	132	0	0	55	132	187	Chemistry	
Μαθηματικά & Στατιστική	0	0	375	413	570	644	0	0	945	1.057	2.002	Mathematics & Statistics	
Ηλεκτρονικοί Υπολογιστές	446	496	841	826	437	379	146	126	1.870	1.827	3.697	Computing	
Μηχανική	0	0	0	0	4	2	0	0	4	2	6	Engineering	
Τεχνολογία	0	0	0	0	85	34	0	0	85	34	119	Technology	

(Συνεχίζεται-Cont'd)

ΣΥΜΠΛΗΡΩΜΑΤΙΚΗ ΕΚΠΑΙΔΕΥΣΗ
NON-FORMAL EDUCATION

ΠΙΝΑΚΑΣ 101α(συνέχ.). ΕΓΓΡΑΦΕΣ ΣΤΑ ΦΡΟΝΤΙΣΤΗΡΙΑ ΚΑΤΑ ΘΕΜΑ, ΕΠΙΠΕΔΟ ΚΑΙ ΦΥΛΟ, 2005/2006
TABLE 101a(cont'd). ENROLLMENTS IN PART-TIME INSTITUTES BY SUBJECT, LEVEL AND SEX, 2005/2006

Θέμα Subject	Προδημοτική & Δημοτική Preprimary & Primary		Μέση εκπαίδευση Secondary education				Ενήλικες Adults		Γενικό Σύνολο Grand Total		
	Αντρες Men	Γυναίκες Women	Γυμνασιακό κύκλο Lower secondary		Λυκειακό κύκλο Upper secondary		Αντρες Men	Γυναίκες Women	Αντρες Men	Γυναίκες Women	Σύνολο Total
			Αντρες Men	Γυναίκες Women	Αντρες Men	Γυναίκες Women					
ΔΗΜΟΣΙΑ											
Αρχιτεκτονικό τεχνικό σχέδιο	0	0	0	0	6	14	0	0	6	14	20
Οικιακή οικονομία	0	0	1	0	2	0	1	7	4	7	11
Κολύμπι	0	0	1	0	2	0	3	2	6	2	8
Προετοιμασία για Πανεπ. Εξετάσεις	0	0	0	0	16	38	0	0	16	38	54
Ειδικά μαθήματα για τυφλούς	0	0	0	0	0	0	0	10	0	10	10
Σύνολο	1.581	1.691	2.710	2.904	3.404	5.087	861	1.110	8.556	10.792	19.348
ΙΔΙΩΤΙΚΑ											
Μουσική	69	63	23	33	11	14	5	3	108	113	221
Αγγλικά	6.174	6.503	4.339	4.575	2.613	3.174	356	452	13.482	14.704	28.186
Γαλλικά	21	43	82	157	36	70	20	31	159	301	460
Γερμανικά	7	16	10	26	27	36	13	18	57	96	153
Ιταλικά	0	0	4	7	2	11	5	14	11	32	43
Ρωσικά	14	19	12	6	4	0	16	6	46	31	77
Ελληνικά	34	35	27	10	213	393	84	124	358	562	920
Ελληνικά για ξένους	0	0	0	0	0	0	4	47	4	47	51
Αρχαία Ελληνικά	0	0	0	0	19	122	0	0	19	122	141
Λατινικά	0	0	0	0	4	57	0	0	4	57	61
Ιστορία	0	0	0	0	21	100	4	0	25	100	125
Ισπανικά	0	0	1	1	1	2	1	6	3	9	12
Οικονομικά	0	0	0	0	98	175	6	13	104	188	292
Πολιτική Οικονομία	0	0	0	0	21	88	1	0	22	88	110
Λογιστική	0	0	26	39	364	580	155	400	545	1.019	1.564
PUBLIC											
Architectural and technical design											
Housekeeping											
Swimming											
Preparatory for university exams											
Special lessons for the blind											
Total											
PRIVATE											
Music-Musical Instruments											
English											
French											
German											
Italian											
Russian											
Greek											
Greek for foreigners											
Ancient Greek											
Latin											
History											
Spanish											
Economics											
Civil Economics											
Accounting											

(Συνεχίζεται-Cont'd)

ΣΥΜΠΛΗΡΩΜΑΤΙΚΗ ΕΚΠΑΙΔΕΥΣΗ
NON-FORMAL EDUCATION

ΠΙΝΑΚΑΣ 101α(συνέχ.). ΕΓΓΡΑΦΕΣ ΣΤΑ ΦΡΟΝΤΙΣΤΗΡΙΑ ΚΑΤΑ ΘΕΜΑ, ΕΠΙΠΕΔΟ ΚΑΙ ΦΥΛΟ, 2005/2006
TABLE 101a(cont'd). ENROLMENTS IN PART-TIME INSTITUTES BY SUBJECT, LEVEL AND SEX, 2005/2006

Θέμα Subject	Προδημοτική & Δημοτική Preprimary & Primary		Μέση εκπαίδευση Secondary education				Ενήλικες Adults		Γενικό Σύνολο Grand Total		Subject	
	Αντρες Men	Γυναίκες Women	Γυμνασιακό κύκλο Lower secondary		Λυκειακό κύκλο Upper secondary		Αντρες Men	Γυναίκες Women	Αντρες Men	Γυναίκες Women		Σύνολο Total
			Αντρες Men	Γυναίκες Women	Αντρες Men	Γυναίκες Women						
Μάρκετινγκ	0	0	0	0	0	0	13	14	13	14	27	
Δακτυλογραφία	0	0	0	0	0	0	0	26	0	26	26	
Βιολογία	0	0	0	36	45	1	1	2	37	47	84	
Φυσική	0	0	26	33	281	242	1	1	308	276	584	
Χημεία	0	0	13	16	57	90	0	1	70	107	177	
Μαθηματικά & Στατιστική	66	61	543	547	913	906	66	79	1.588	1.593	3.181	
Ηλεκτρονικοί Υπολογιστές	386	320	537	494	299	265	469	304	1.691	1.383	3.074	
Κοιμωτική	0	0	0	0	1	4	8	22	9	26	35	
Επιστήμη Περιβάλλοντος	0	0	0	0	0	1	0	0	0	1	1	
Μαθησιακές δυσκολίες	4	4	8	5	4	2	0	0	16	11	27	
Προετοιμασία για εξετάσεις SAT	0	0	0	0	1	1	0	0	1	1	2	
Σύνολο	6.775	7.064	5.651	5.949	5.026	6.378	1.228	1.563	18.680	20.954	39.634	
ΣΥΝΟΛΟ	8.356	8.755	8.361	8.853	8.430	11.465	2.089	2.673	27.236	31.746	58.982	

ΣΥΜΠΛΗΡΩΜΑΤΙΚΗ ΕΚΠΑΙΔΕΥΣΗ
NON-FORMAL EDUCATION

ΠΙΝΑΚΑΣ 101β. ΑΡΙΘΜΟΣ ΦΡΟΝΤΙΣΤΗΡΙΩΝ ΚΑΙ ΕΓΓΡΑΦΕΣ ΚΑΤΑ ΤΥΠΟ ΦΡΟΝΤΙΣΤΗΡΙΟΥ, ΕΠΑΡΧΙΑ ΚΑΙ ΦΥΛΟ, 2005/2006
TABLE 101b. NUMBER OF PART-TIME INSTITUTES AND ENROLMENTS BY TYPE OF INSTITUTE, DISTRICT AND SEX, 2005/2006

Επαρχία	Φροντιστήρια Institutions		Αριθμός εγγραφών Number of Enrolments								District		
			Δημόσια Public				Ιδιωτικά Private					Σύνολο Total	
			Άντρες Men	Γυναίκες Women	Σύνολο Total	Άντρες Men	Γυναίκες Women	Σύνολο Total	Άντρες Men	Γυναίκες Women		Σύνολο Total	
ΛΕΥΚΩΣΙΑ	17	69	86	2.997	3.591	6.588	5.574	5.990	11.564	8.571	9.581	18.152	NICOSIA
Αστικές	10	60	70	1.780	2.109	3.889	4.872	5.214	10.086	6.652	7.323	13.975	Urban
Αγροτικές	7	9	16	1.217	1.482	2.699	702	776	1.478	1.919	2.258	4.177	Rural
ΑΜΜΟΧΩΣΤΟΣ	2	15	17	1.148	1.608	2.756	1.446	1.720	3.166	2.594	3.328	5.922	AMMOCHOSTOS
Αγροτικές	2	15	17	1.148	1.608	2.756	1.446	1.720	3.166	2.594	3.328	5.922	Rural
ΛΑΡΝΑΚΑ	6	40	46	1.561	1.978	3.539	2.810	3.403	6.213	4.371	5.381	9.752	LARNAKA
Αστικές	2	33	35	747	985	1.732	2.610	3.130	5.740	3.357	4.115	7.472	Urban
Αγροτικές	4	7	11	814	993	1.807	200	273	473	1.014	1.266	2.280	Rural
ΛΕΜΕΣΟΣ	11	86	97	1.806	2.209	4.015	6.723	7.622	14.345	8.529	9.831	18.360	LIMASSOL
Αστικές	6	84	90	1.071	1.319	2.390	6.669	7.569	14.238	7.740	8.888	16.628	Urban
Αγροτικές	5	2	7	735	890	1.625	54	53	107	789	943	1.732	Rural
ΠΑΦΟΣ	5	21	26	1.044	1.406	2.450	2.127	2.219	4.346	3.171	3.625	6.796	PAFOS
Αστικές	3	21	24	850	1.155	2.005	2.127	2.219	4.346	2.977	3.374	6.351	Urban
Αγροτικές	2	0	2	194	251	445	0	0	0	194	251	445	Rural
ΣΥΝΟΛΟ	41	231	272	8.556	10.792	19.348	18.680	20.954	39.634	27.236	31.746	58.982	TOTAL
Αστικές	21	198	219	4.448	5.568	10.016	16.278	18.132	34.410	20.726	23.700	44.426	Urban
Αγροτικές	20	33	53	4.108	5.224	9.332	2.402	2.822	5.224	6.510	8.046	14.556	Rural

ΣΥΜΠΛΗΡΩΜΑΤΙΚΗ ΕΚΠΑΙΔΕΥΣΗ
NON-FORMAL EDUCATION

ΠΙΝΑΚΑΣ 102. ΜΑΘΗΤΕΥΟΜΕΝΟΙ ΚΑΤΑ ΕΙΔΙΚΕΥΣΗ ΣΤΟ ΣΥΣΤΗΜΑ ΜΑΘΗΤΕΙΑΣ, 2005/2006
TABLE 102. APPRENTICES BY SPECIALIZATION IN APPRENTICESHIP SCHEMES, 2005/2006

Ειδικευση	1 ^ο έτος 1 st year		2 ^ο έτος 2 nd year		Γενικό Σύνολο Grand Total			Specialization
	Αντρες Men	Γυναίκες Women	Αντρες Men	Γυναίκες Women	Αντρες Men	Γυναίκες Women	Σύνολο Total	
Μηχανικοί αυτοκινήτων	69	0	44	0	113	0	113	Automechanics
Οικοδόμοι	49	0	28	0	77	0	77	Builders
Επιπλοποιοί/Ευλουργοί	25	0	11	1	36	1	37	Furniture Makers/Carpenters
Ελασματοουργοί/Συγκολλητές	13	0	3	0	16	0	16	Sheet Metal Workers/Welders
Συγκολλητές/Υδραυλικοί	38	0	33	0	71	0	71	Welders/Plumbers
Ηλεκτρολόγοι αυτοκινήτων	11	0	6	0	17	0	17	Automobile electricians
Ηλεκτροτεχνίτες	33	0	25	0	58	0	58	Electrotechnicians
Οικιακές συσκευές	10	0	0	0	10	0	10	Domestic appliances
ΣΥΝΟΛΟ	248	0	150	1	398	1	399	TOTAL

ΣΥΜΠΛΗΡΩΜΑΤΙΚΗ ΕΚΠΑΙΔΕΥΣΗ
NON-FORMAL EDUCATION

ΠΙΝΑΚΑΣ 103. ΑΠΟΦΟΙΤΟΙ ΚΑΤΑ ΕΙΔΙΚΕΥΣΗ ΣΤΟ ΣΥΣΤΗΜΑ ΜΑΘΗΤΕΙΑΣ
TABLE 103. GRADUATES BY SPECIALIZATION IN APPRENTICESHIP SCHEMES

Ειδικευση	1990/91	1991/92	1992/93	1993/94	1994/95	1995/96	1996/97	1997/98	1998/99	1999/00	2000/01	2001/02	2002/03	2003/04	2004/05	Specialization
Επιπλοποιοί/ Ξυλουργοί	38	15	39	34	31	32	40	39	43	24	23	16	17	10	16	Furniture makers
Ηλεκτροτεχνίτες	6	18	28	27	26	24	29	31	43	54	24	22	26	22	16	Electrotechnicians
Μηχανικοί αυτοκινήτων	35	36	53	37	41	47	54	57	87	71	65	40	43	34	53	Automechanics
Οικοδόμοι	25	31	67	46	56	50	60	61	34	42	20	21	22	20	23	Builders
Συγκολλητές/ Υδραυλικοί	0	0	39	36	37	43	41	48	45	32	25	41	46	30	35	Welders/ Plumbers
Χρυσοχόοι/ Αργυροχόοι	14	10	10	21	0	6	7	0	0	0	0	0	0	0	0	Goldsmiths/ Silversmiths
Ραπτική	30	29	8	11	13	7	10	11	10	3	0	0	0	0	0	Dress-makers
Ελασματοουργοί/ Συγκολλητές	16	13	14	20	18	28	19	33	32	23	14	8	12	11	11	Sheet metal workers/Welders
Συγκολλητές/ Εφαρμοστές	7	8	9	0	0	0	0	0	0	0	0	0	0	0	0	Welders/Fitters
Εφαρμοστές/ Τορνευτές	0	0	0	0	0	0	0	0	0	9	4	0	0	0	0	Fitters/Turners
Υδραυλικοί	15	21	15	0	0	0	0	0	0	0	0	0	0	0	0	Plumbers
Ηλεκτρολόγοι αυτοκινήτων	8	10	13	8	4	11	5	8	11	6	5	5	8	0	5	Automobile electricians
ΣΥΝΟΛΟ	194	191	295	240	226	248	265	288	305	264	180	153	174	127	159	TOTAL

ΣΥΜΠΛΗΡΩΜΑΤΙΚΗ ΕΚΠΑΙΔΕΥΣΗ
NON-FORMAL EDUCATION

ΠΙΝΑΚΑΣ 104. ΕΓΓΡΑΦΕΣ ΣΤΑ ΚΕΝΤΡΑ ΕΠΙΜΟΡΦΩΣΗΣ ΕΝΗΛΙΚΩΝ ΚΑΤΑ ΘΕΜΑ, ΕΠΑΡΧΙΑ ΚΑΙ ΦΥΛΟ , 2005/2006

TABLE 104. ENROLLMENTS IN ADULT EDUCATION CENTRES BY SUBJECT, DISTRICT AND SEX , 2005/2006

ΘΕΜΑ	Λευκωσία Lefkosa		Λάρνακα/Αμμόχωστος Larnaka/Ammochostos		Λεμεσός Lemesos		Πάφος Pafos		Γενικό Σύνολο Grand Total			SUBJECT
	Άντρες Men	Γυναίκες Women	Άντρες Men	Γυναίκες Women	Άντρες Men	Γυναίκες Women	Άντρες Men	Γυναίκες Women	Άντρες Men	Γυναίκες Women	Σύνολο Total	
Κεραμική	30	80	30	10	20	40	20	40	100	170	270	Ceramics
Χορός	543	500	220	530	420	610	65	35	1.248	1.675	2.923	Dancing
Γυμναστική	100	460	120	360	20	100	20	95	260	1.015	1.275	Gymnastic
Γλώσσες	1.300	1.150	100	310	420	500	350	208	2.170	2.168	4.338	Languages
Μαγειρική	250	300	70	140	94	210	25	80	439	730	1.169	Cooking
Διακόσμηση	100	400	25	25	20	40	10	40	155	505	660	Decoration
Χειροτεχνία	60	380	15	190	70	340	40	100	185	1.010	1.195	Handicraft
Ζωγραφική	130	450	80	180	100	430	30	60	340	1.120	1.460	Painting
Ευλογηπτική	100	30	25	0	0	0	0	0	125	30	155	Wood encraving
Ηλ. Υπολογιστές	210	490	190	470	150	200	120	780	670	1.940	2.610	Cumputing
Φωτογραφία	20	70	10	10	10	10	0	0	40	90	130	Photography
Αλφαριθμητικός	40	15	10	15	15	10	4	7	69	47	116	Litteracy
Δακτυλογραφία	20	40	0	0	10	10	0	0	30	50	80	Typing
Θέατρο	50	40	20	30	30	30	0	0	100	100	200	Theatre
Κηπουρική	40	80	58	220	30	40	15	10	143	350	493	Gardening
Αγιογραφία	80	190	20	40	20	80	30	30	150	340	490	Hagiography
Πρώτες βοήθειες	20	10	5	10	10	10	10	5	45	35	80	First aid
Άλλα θέματα	280	790	90	280	198	20	70	120	638	1.210	1.848	Other subjects
ΣΥΝΟΛΟ	3.373	5.475	1.088	2.820	1.637	2.680	809	1.610	6.907	12.585	19.492	TOTAL

ΣΥΜΠΛΗΡΩΜΑΤΙΚΗ ΕΚΠΑΙΔΕΥΣΗ
NON-FORMAL EDUCATION

ΠΙΝΑΚΑΣ 105. ΜΑΘΗΤΕΣ ΚΑΤΑ ΕΙΔΙΚΕΥΣΗ ΣΤΑ ΑΠΟΓΕΥΜΑΤΙΝΑ ΚΑΙ ΒΡΑΔΙΝΑ ΤΜΗΜΑΤΑ ΤΩΝ ΤΕΧΝΙΚΩΝ ΣΧΟΛΕΙΩΝ
TABLE 105. STUDENTS BY SPECIALIZATION IN AFTERNOON AND EVENING CLASSES OF TECHNICAL SCHOOLS

Ειδικευση	2002/2003		2003/2004		2004/2005		2005/2006		Specialization
	Άντρες Men	Γυναίκες Women	Άντρες Men	Γυναίκες Women	Άντρες Men	Γυναίκες Women	Άντρες Men	Γυναίκες Women	
ΤΕΧΝΙΚΑ ΘΕΜΑΤΑ	131	264	166	7	228	5	241	5	TECHNICAL COURSES
Οικοδομική	78	2	95	7	129	5	122	4	Building
Ηλεκτρικές εγκαταστάσεις	53	0	38	0	43	0	53	0	Electrical installations
Ηλεκτρονικά	0	0	0	0	0	0	0	0	Electronics
Μηχανικοί αυτοκινήτων	0	0	33	0	56	0	66	1	Automobile mechanics
ΕΠΑΓΓΕΛΜΑΤΙΚΑ ΜΑΘΗΜΑΤΑ	388	224	260	231	299	287	396	292	VOCATIONAL COURSES
Ψύξη και κλιματισμός	0	0	20	0	25	0	29	0	Refrigeration and air conditioning
Ηλεκτρονικοί υπολογιστές	66	38	44	15	70	43	90	28	Computing
Ξενοδοχειακά και επισιτιστικές σπουδές	251	216	119	216	128	244	169	255	Hotel and catering studies
Μηχανικοί αυτοκινήτων	38	0	17	0	20	0	56	1	Automobile mechanics
Ηλεκτρολόγοι	0	0	9	0	0	0	0	0	Electricians
Κεντρική θέρμανση & υδραυλικοί συγκολλητές	54	0	27	0	40	0	21	0	Central heating & plumber welders
Συντήρηση Ξενοδοχειακού εξοπλισμού	0	0	24	0	16	0	20	0	Maintenance of hotel equipment
Μηχανουργείο/Μηχανουργοί εφαρμοστές	5	0	0	0	0	0	9	0	Machinists-Fitters
Ηλεκτρολόγοι αυτοκινήτων	0	0	0	0	0	0	0	0	Automobile electricians
Τεχνικό, αρχιτεκτονικό σχέδιο και ποσότητες	6	2	0	0	0	0	2	8	Technical, architectural drawing & quantities
Λήψη φωτογραφίας	0	0	0	0	0	0	0	0	Photography
Οικιακές συσκευές	12	0	0	0	0	0	0	0	Domestic appliances
Συστήματα αυτοματισμών PLC	17	0	0	0	0	0	0	0	Automation systems PLC
Αργυροχοΐα - Χρυσοχοΐα	5	6	0	0	0	0	0	0	Silversmithing-Goldsmithing
ΠΡΟΕΤΟΙΜΑΣΙΑ ΓΙΑ ΕΙΣΑΓΩΓΙΚΕΣ ΕΞΕΤΑΣΕΙΣ ΑΝΩΤΕΡΩΝ ΕΚΠΑΙΔΕΥΤΙΚΩΝ ΙΔΡΥΜΑΤΩΝ	379	68	433	75	465	76	267	44	PREPARATION FOR ENTRY EXAMS IN HIGHER EDUCATIONAL INSTITUTIONS
ΣΥΝΟΛΟ	898	556	859	313	992	368	904	341	TOTAL

ΣΥΜΠΛΗΡΩΜΑΤΙΚΗ ΕΚΠΑΙΔΕΥΣΗ
NON-FORMAL EDUCATION

ΠΙΝΑΚΑΣ 106. ΜΑΘΗΤΕΥΟΜΕΝΟΙ ΚΑΙ ΕΚΠΑΙΔΕΥΤΙΚΑ ΠΡΟΓΡΑΜΜΑΤΑ ΤΗΣ ΑΡΧΗΣ ΑΝΑΠΤΥΞΗΣ ΑΝΘΡΩΠΙΝΟΥ ΔΥΝΑΜΙΚΟΥ, 2005
TABLE 106. TRAINEES AND TRAINING PROGRAMMES OF THE HUMAN RESOURCES DEVELOPMENT AUTHORITY, 2005

Πρόγραμμα εκπαίδευσης	Αρ. σειρών μαθημάτων No. of courses	Αρ. Μαθητευομένων No. of Trainees			Training Programmes
		Άντρες Men	Γυναίκες Women	Σύνολο Total	
ΠΡΟΓΡΑΜΜΑΤΑ ΑΡΧΙΚΗΣ ΚΑΤΑΡΤΙΣΗΣ					INITIAL TRAINING PROGRAMMES
Μονοεπιχειρησιακά	170	878	162	1.040	Single-company programmes
• Συνήθη	75	48	32	80	• Standard training programmes
• Στελέχωση επιχειρήσεων	7	6	8	14	• Business recruitment
Πολυεπιχειρησιακά	68	42	24	66	Multi-company programmes
• Ταχύρρυθμα	95	830	130	960	• Accelerated training programmes
• Σύστημα μαθητείας	26	325	11	336	• Apprenticeship system
• Πρακτική κατάρτιση μαθητών ξενοδοχειακών σχολών Υπουργείου Παιδείας και Πολιτισμού	44	271	0	271	• Practical training of secondary school hotel-section students
• Πρακτική κατάρτιση φοιτητών ΑΕΙΚ	14	141	76	217	• Practical training of HHIC students
• Πρακτική κατάρτιση φοιτητών ΑΤΙ	7	34	30	64	• Practical training of HTI students
ΠΡΟΓΡΑΜΜΑΤΑ ΣΥΝΕΧΟΥΣ ΚΑΤΑΡΤΙΣΗΣ	4	59	13	72	CONTINUING TRAINING PROGRAMMES
Μονοεπιχειρησιακά	4.973	31.024	22.302	53.326	Single-company programmes
• Συνήθη	3.966	22.067	16.744	38.811	• Standard training programmes
• Στο εξωτερικό	3.315	21.563	16.597	38.160	• Training abroad
Πολυεπιχειρησιακά	651	504	147	651	Multi-company programmes
• Συνήθη	1.007	8.957	5.558	14.515	• Standard training programmes
• Ζωτικής σημασίας	865	6.544	4.560	11.104	• High-priority training programmes
• Συνδικαλιστικών Οργανώσεων	45	490	224	714	• Trade unions
• Στο εξωτερικό-συνήθη	96	1.904	768	2.672	• Training abroad-standard training programmes
ΣΥΝΟΛΟ	5.143	31.902	22.464	54.366	TOTAL

ΣΥΜΠΛΗΡΩΜΑΤΙΚΗ ΕΚΠΑΙΔΕΥΣΗ
NON-FORMAL EDUCATION

ΠΙΝΑΚΑΣ 107. ΜΕΤΕΧΟΝΤΕΣ ΣΤΑ ΕΚΠΑΙΔΕΥΤΙΚΑ ΠΡΟΓΡΑΜΜΑΤΑ ΠΟΥ ΟΡΓΑΝΩΝΟΝΤΑΙ ΑΠΟ ΤΟ ΚΕΝΤΡΟ ΠΑΡΑΓΩΓΙΚΟΤΗΤΑΣ, 2005

TABLE 107. PARTICIPANTS IN TRAINING PROGRAMMES ORGANISED BY THE CYPRUS PRODUCTIVITY CENTRE, 2005

Εκπαιδευτικό πρόγραμμα	Άντρες Men	Γυναίκες Women	Σύνολο Total	Educational programme
ΑΝΑΠΤΥΞΗ ΔΙΕΥΘΥΝΣΗΣ	57	32	89	MANAGEMENT DEVELOPMENT
Τεχνικές δημιουργίας και αξιοποίησης επιχειρηματικών ιστοσελίδων	13	7	20	Web page design for business
Ανάπτυξη ηγετικής ικανότητας	17	11	28	Development of leadership skills
Σχεδίαση και Ανάπτυξη Ιστοσελίδων για καλύτερη επικοινωνία	19	8	27	Web page design for better communication
Πρακτικές εφαρμογές της έρευνας αγοράς	8	6	14	Market research application
ΕΠΑΓΓΕΛΜΑΤΙΚΗ ΕΚΠΑΙΔΕΥΣΗ	492	167	659	VOCATIONAL TRAINING
Επαγγελματική εκπαίδευση πωλητών/τριών ειδών ένδυσης	0	108	108	Vocational training for salespersons of apparel products
Προσφορές του Δημοσίου για είδη ένδυσης και υφασμάτων	2	12	14	Governmental tenders for apparel products, clothing materials and fabrics
Εισαγωγή στους προγραμματιζόμενους λογικούς ελεγκτές - επίπεδο Α'	7	0	7	Introduction to programmable logic controllers - Level A
Εφαρμογή κανονισμών 16 ^{ης} έκδοσης για ηλεκτρικές εγκαταστάσεις	173	0	173	Implementation of the 16th edition of regulations for electrical installations
Βιομηχανική Ραπτική	1	7	8	Instastrial sewing and garment making
Επαγγελματικές προσεγγίσεις στις αγορές και πωλήσεις έτοιμων ενδυμάτων	1	24	25	Professional approach to ready-made clothes market
Τρόποι κατασκευής και χάραξης ξύλινων κλιμάκων	17	0	17	Constraction of wooden staircases and staircase layout
Γεωμετρικές κατασκευές στην οικοδομική-υπολογισμός και χάραξη κλιμάκων και κλιμακοστασίων	10	0	10	Geometrical applications in building industry - stairs and staircase layout
Χειρισμός και προγραμματισμός φρέζας με ηλεκτρονικό υπολογιστή - Μέρος Β'	8	0	8	Programming and operation of computerised milling machine - Part B
Χειρισμός και προγραμματισμός τόρνου με ηλεκτρικό υπολογιστή	17	0	17	Programming and opeation of computerised Lathe
Εφαρμογή προγράμματος λογισμικού CAD/CAM σε τόρνο και φρέζα CNC	10	0	10	CAD/CAM software applications on CNC Lathe and CNC milling machine
Σχεδίαση και κατασκευή πατρών γυναικείου ταγέρ - Μέρος Β'	0	5	5	Pattern design and construction of ladies suits - Part B
Σχεδίαση και κατασκευή πατρών γυναικείου φορέματος και μπλούζας	0	8	8	Pattern design and construction of ladies dresses and blouses
Μελέτη και περιγραφή των θερμικών φορτίων και στοιχείων εγκαταστάσεων κεντρικών θερμάνσεων (Ενδοδαπέδιων, Επιτοίχιων και Θερμαντικών σωμάτων)	14	0	14	Estimation of thermol loads and installation elements for central heating installations (floor heating, radiators)
Ο ρόλος του επιστάτη στην οικοδομική βιομηχανία	56	0	56	The role of the supervisor in construction industry

(Συνέχεια-Cont'd)

ΣΥΜΠΛΗΡΩΜΑΤΙΚΗ ΕΚΠΑΙΔΕΥΣΗ
NON-FORMAL EDUCATION

ΠΙΝΑΚΑΣ 107(συνεχ.). ΜΕΤΕΧΟΝΤΕΣ ΣΤΑ ΕΚΠΑΙΔΕΥΤΙΚΑ ΠΡΟΓΡΑΜΜΑΤΑ ΠΟΥ ΟΡΓΑΝΩΝΟΝΤΑΙ ΑΠΟ
ΤΟ ΚΕΝΤΡΟ ΠΑΡΑΓΩΓΙΚΟΤΗΤΑΣ, 2005

TABLE 107(cont'd). PARTICIPANTS IN TRAINING PROGRAMMES ORGANISED BY THE CYPRUS
PRODUCTIVITY CENTRE, 2005

Εκπαιδευτικό πρόγραμμα	Άντρες Men	Γυναίκες Women	Σύνολο Total	Educational programme
Εισαγωγή στους πνευματικούς αυτοματισμούς - Επίπεδο Α΄	7	0	7	Introduction to pneumatic automation - Level A
Ερμηνεία και εφαρμογή αρχιτεκτονικού και κατασκευαστικού σχεδίου	10	0	10	Interpretation and application of architectural and construction drawings
Τεχνολογία και πρακτική εργαστηρίου και αναπτύγματα μεταλλικών κατασκευών	10	0	10	Technology and workshop practice - development of metallic construction s elements
Πρακτική κατασκευής εξειδικευμένων μηχανουργικών εργασιών	10	0	10	Specialised machinery works - Practical applications
Ασφαλής χρήση και υπολογισμός εγκαταστάσεων υγραερίου	16	0	16	Safe handling and installation design of LPG
Η τεχνολογία CNC στην υπηρεσία των μικρομεσαίων επιπλαξυλουργικών επιχειρήσεων - σχεδιασμός και εκτέλεση	6	1	7	The CNC technology in small and medium size woodworking and furniture enterprises - design and application
Ταχύρρυθμο πρόγραμμα Υδραυλικών	33	0	33	Ab-Initio Accelerated course for plumbers
Ταχύρρυθμο πρόγραμμα Οικοδόμων	56	1	57	Ab-Initio Accelerated course for builders
Ταχύρρυθμο πρόγραμμα Συγκολλητών	9	1	10	Ab-Initio Accelerated course for welders
Ταχύρρυθμο πρόγραμμα Ισιωτών	10	0	10	Ab-Initio Accelerated course for automotive body repairers
Ταχύρρυθμο πρόγραμμα Επιπλαοποιών- Ξυλουργών	9	0	9	Ab-Initio Accelerated course for furniture makers and carpenters
ΣΥΝΟΛΟ	549	199	748	TOTAL

ΣΥΜΠΛΗΡΩΜΑΤΙΚΗ ΕΚΠΑΙΔΕΥΣΗ
NON-FORMAL EDUCATION

ΠΙΝΑΚΑΣ 108. ΣΥΜΜΕΤΟΧΕΣ ΣΤΑ ΠΡΟΓΡΑΜΜΑΤΑ ΤΗΣ ΚΥΠΡΙΑΚΗΣ ΑΚΑΔΗΜΙΑΣ
ΔΗΜΟΣΙΑΣ ΔΙΟΙΚΗΣΗΣ, 2005/2006

TABLE 108. PARTICIPATIONS IN PROGRAMMES OF THE CYPRUS ACADEMY OF
PUBLIC ADMINISTRATION, 2005/2006

Θέμα	Αριθμός συμμετοχών Number of participants			Subject
	Άντρες Men	Γυναίκες Women	Σύνολο Total	
Ανάπτυξη γενικών διευθυντικών δεξιοτήτων	156	131	287	Development of general management skills
Οργανωσιακή ανάπτυξη στη Δημόσια υπηρεσία	114	92	206	Organisational development in Public services
Προγράμματα σε θέματα Ευρωπαϊκής Ένωσης	107	113	220	Programmes on European Union matters
Ένταξη νεοεισερχομένων στη Δημόσια υπηρεσία	88	243	331	Programmes for newcomers in the Public service
Ενίσχυση και διαχείριση της μάθησης στη Δημόσια υπηρεσία	89	100	189	Reinforcement and management of learning in the Public services
Προγράμματα για στελέχη Δημοσίων υπηρεσιών άλλων χωρών στο εξωτερικό	36	94	130	Programmes for Public services employees of other countries abroad
Προγράμματα για στελέχη Δημοσίων υπηρεσιών άλλων χωρών στην Κύπρο	25	17	42	Programmes for Public services employees of other countries in Cyprus
Εξειδικευμένα προγράμματα στη Δημόσια υπηρεσία	48	14	62	Specialised programmes for the Public Services
Προγράμματα ατομικών και διαπροσωπικών δεξιοτήτων	160	440	600	Programmes on personal and interpersonal skills
Προγράμματα για διεύθυνση της μηχανογράφησης στη Δημόσια υπηρεσία	26	132	158	Management programmes on the Public service automation
ΣΥΝΟΛΟ	849	1.376	2.225	TOTAL

Μ Ε Ρ Ο Σ Η

**ΟΙΚΟΝΟΜΙΚΕΣ ΣΤΑΤΙΣΤΙΚΕΣ ΤΗΣ
ΕΚΠΑΙΔΕΥΣΗΣ ΓΙΑ ΤΟ ΕΤΟΣ 2005**

P A R T H

**FINANCIAL STATISTICS OF
EDUCATION FOR THE YEAR 2005**

ΟΙΚΟΝΟΜΙΚΕΣ ΣΤΑΤΙΣΤΙΚΕΣ ΕΚΠΑΙΔΕΥΣΗΣ
FINANCIAL STATISTICS OF EDUCATION

ΠΙΝΑΚΑΣ 109. ΔΗΜΟΣΙΕΣ ΔΑΠΑΝΕΣ ΣΤΗΝ ΕΚΠΑΙΔΕΥΣΗ ΑΠΟ ΥΠΟΥΡΓΕΙΑ, 1990, 1995, 2000-2006
TABLE 109. PUBLIC EXPENDITURE ON EDUCATION BY MINISTRIES, 1990, 1995, 2000-2006

ΥΠΟΥΡΓΕΙΟ	(Κ€000'ς) (C€000's)							MINISTRY		
	1990	1995	2000	2001	2002	2003	2004 ⁽¹⁾		2005	2006 ⁽²⁾
Υπουργείο Παιδείας και Πολιτισμού	76.456	145.806	214.008	238.125	254.940	286.183	352.447	384.908	413.644	Ministry of Education and Culture
Υπουργείο Οικονομικών	21.318	43.061	85.983	121.542	159.120	207.972	131.504	143.835	147.822	Ministry of Finance
Υπουργείο Εργασίας και Κοινωνικών Ασφαλίσεων	1.560	2.270	4.438	4.209	4.502	5.208	5.027	4.914	4.136	Ministry of Works and Social Insurance
Υπουργείο Υγείας	437	1.262	1.008	1.296	1.356	1.795	1.982	2.287	1.063	Ministry of Health
Άλλα	543	1.039	3.910	5.523	3.222	2.982	8.311	12.557	12.659	Other
ΣΥΝΟΛΙΚΕΣ ΔΑΠΑΝΕΣ	100.314	193.438	309.347	370.695	423.140	504.140	499.271	548.501	579.324	TOTAL EXPENDITURE

⁽¹⁾ Οι ανακατανομές των δαπανών στα διάφορα υπουργεία είναι αποτέλεσμα της νέας ταξινόμησης του Προϋπολογισμού της Δημοκρατίας για το έτος 2004

⁽¹⁾ The reallocation of the expenditure in different ministries is the result of the new classification of the Government Budget of the financial year 2004

⁽²⁾ Προκαταρκτικά στοιχεία

⁽²⁾ Provisional data

ΟΙΚΟΝΟΜΙΚΕΣ ΣΤΑΤΙΣΤΙΚΕΣ ΕΚΠΑΙΔΕΥΣΗΣ
FINANCIAL STATISTICS OF EDUCATION

ΠΙΝΑΚΑΣ 110. ΑΝΑΛΥΣΗ ΔΗΜΟΣΙΩΝ ΔΑΠΑΝΩΝ ΣΤΗΝ ΕΚΠΑΙΔΕΥΣΗ ΚΑΤΑ ΚΑΤΗΓΟΡΙΑ, 1990, 1995, 2000-2006
TABLE 110. ANALYSIS OF PUBLIC EXPENDITURE ON EDUCATION BY CATEGORY, 1990, 1995, 2000-2006

Κατηγορία	1990	1995	2000	2001	2002	2003 ⁽¹⁾	2004	2005	2006 ⁽²⁾	Category
	92.157	177.028	285.987	338.566	378.196	440.586	453.047	484.256	515.698	
<u>Τρέχουσες Δαπάνες</u>										<u>Current Expenditure</u>
Αμοιβή διδακτικού και διοικητικού προσωπικού	86.092	159.002	235.986	275.700	303.906	344.756	354.309	371.979	401.108	Compensation of teaching and administrative personnel
Λειτουργικά έξοδα	2.128	6.472	10.660	13.782	15.426	18.955	19.814	22.088	24.705	Office expenses
Χορηγίες και δάνεια	3.647	11.345	38.939	48.804	58.436	75.764	78.277	89.015	87.493	Grants and loans
Άλλες δαπάνες	291	210	402	280	428	1.111	647	1.174	2.392	Other expenses
<u>Κεφαλαιουχικές Δαπάνες</u>	8.157	16.410	23.360	32.129	44.944	63.554	46.224	64.245	63.626	<u>Capital Expenditure</u>
Γη, κτίρια και εξοπλισμός	8.157	16.410	23.360	32.129	44.944	63.554	46.224	64.245	63.626	Land, buildings and equipment
ΟΛΙΚΕΣ ΔΑΠΑΝΕΣ	100.314	193.438	309.347	370.695	423.140	504.140	499.271	548.501	579.324	TOTAL EXPENDITURE

(1) Από το 2003 στην κατηγορία 'Χορηγίες και δάνεια' περιλαμβάνεται και το επίδομα τέκνου, για τις περιπτώσεις που δίδεται σε φοιτητές.

(1) From 2003 the category 'Grants and loans' includes also the child allowance, for the cases that it is given to students

(2) Προκαταρκτικά στοιχεία

(2) Provisional

ΟΙΚΟΝΟΜΙΚΕΣ ΣΤΑΤΙΣΤΙΚΕΣ ΕΚΠΑΙΔΕΥΣΗΣ
FINANCIAL STATISTICS OF EDUCATION

ΠΙΝΑΚΑΣ 111. ΔΗΜΟΣΙΕΣ ΔΑΠΑΝΕΣ ΣΤΗΝ ΕΚΠΑΙΔΕΥΣΗ ΚΑΤΑ ΕΠΙΠΕΔΟ ΚΑΙ ΕΙΔΟΣ ΔΑΠΑΝΗΣ, 2005
TABLE 111. PUBLIC EXPENDITURE ON EDUCATION BY LEVEL AND TYPE OF EXPENDITURE, 2005

Δαπάνες	Τριτοβάθμια - Tertiary										Συνολικές Δαπάνες Total Expenditure	
	Προ-δημοτική Δημοτική	Μέση - Secondary	Νυκτερινά Γυμν./Τεχν.	Μή πανεπιστημιακή Non university	Ειδική ρωμοτιστική Special formal	Συμπληρωματική Non formal	Κυπριακές Παροικίες Εξωτερικού Cypriot Communities Abroad	Κυπριακές Παροικίες Εξωτερικού Cypriot Communities Abroad	Συνολικές Δαπάνες Total Expenditure			
Αμοιβή διδακτικού και διευθυντικού προσωπικού	22.679	97.928	89.674	20.651	68.182	1.984	5.859	16.564	3.578	441	0	327.540
Αμοιβή διοικητικού προσωπικού	1.899	15.230	8.278	2.115	6.831	90	2.290	5.963	768	0	976	44.440
Λειτουργικά έξοδα	152	1.353	508	687	422	20	758	8.694	158	1.189	210	14.151
Χορηγίες	519	7.099	4.394	8	3.643	0	18.771	41.931	1.323	0	180	77.868
Φοιτητικά δάνεια	2.076	9.070	11.146
Βοηθητικές υπηρεσίες	60	342	3.074	476	2.549	1	155	929	318	34	0	7.938
Άλλες δαπάνες	28	161	105	11	87	1	127	639	6	8	0	1.173
Σύνολο Τρέχουσων Δαπανών	25.337	122.113	106.033	23.948	81.714	2.096	30.036	83.790	6.151	1.672	1.366	484.256
A. ΤΡΕΧΟΥΣΕΣ ΔΑΠΑΝΕΣ												
A. CURRENT EXPENDITURE												
B. ΚΕΦΑΛΑΙΟΥΧΙΚΕΣ ΔΑΠΑΝΕΣ												
B. CAPITAL EXPENDITURE												
Γη και οικόπεδα	0	1.938	1.624	1.110	0	0	0	0	0	0	0	4.672
Κτίρια	1.227	15.271	4.463	6.640	12.525	0	97	7.307	154	0	0	47.684
Έπιπλα, μηχανήματα και άλλες Κεφαλαιουχικές δαπάνες	427	3.243	2.210	615	1.812	4	250	3.197	45	86	0	11.889
Σύνολο Κεφαλαιουχικών Δαπανών	1.654	20.452	8.297	8.365	14.337	4	347	10.504	199	86	0	64.245
ΣΥΝΟΛΟ	26.991	142.565	114.330	32.313	96.051	2.100	30.383	94.294	6.350	1.758	1.366	548.501
TOTAL												

ΟΙΚΟΝΟΜΙΚΕΣ ΣΤΑΤΙΣΤΙΚΕΣ ΕΚΠΑΙΔΕΥΣΗΣ
FINANCIAL STATISTICS OF EDUCATION

ΠΙΝΑΚΑΣ 112. ΤΡΕΧΟΥΣΕΣ/ΚΕΦΑΛΑΙΟΥΧΙΚΕΣ ΔΗΜΟΣΙΕΣ ΔΑΠΑΝΕΣ ΣΤΗΝ ΕΚΠΑΙΔΕΥΣΗ ΚΑΤΑ ΕΠΙΠΕΔΟ, 2005
TABLE 112. CURRENT/CAPITAL PUBLIC EXPENDITURE BY LEVEL OF EDUCATION, 2005

Δαπάνες	(Κ€000'ς) (C€000's)										Expenditure	
	Μέση - Secondary			Τριτοβάθμια - Tertiary			Ειδικές σχολές Special schools	Συμπληρωματική Non formal	Κυπριακές παροικίες εξωτερικού Cypriot communities abroad	Συνολικές δαπάνες Total expenditure		
	Προ-δημοτική Pre-primary	Δημοτική Primary	Γυμνάσιο Gymnasium	Τεχνική Technical	Λύκειο Lyceum	Νυκτερινά Γυμν./Τεχν. Evening Gymn./Techn.						Μή πανεπιστημιακή Non university
ΣΥΝΟΛΟ	26.991	142.565	114.330	32.313	96.051	2.100	30.383	94.294	6.350	1.758	1.366	548.501
Τρέχουσες Κεφαλαίουχικές	25.337	122.113	106.033	23.948	81.714	2.096	30.036	83.790	6.151	1.672	1.366	484.256
	1.654	20.452	8.297	8.365	14.337	4	347	10.504	199	86	0	64.245
ΔΗΜΟΣΙΕΣ ΔΑΠΑΝΕΣ ΣΤΑ ΔΗΜΟΣΙΑ ΕΚΠΑΙΔΕΥΤΙΚΑ ΙΔΡΥΜΑΤΑ ΚΑΙ ΚΥΒΕΡΝΗΤΙΚΗ ΒΟΗΘΕΙΑ ΓΙΑ ΦΟΙΤΗΤΕΣ ΣΤΑ ΔΗΜΟΣΙΑ ΕΚΠΑΙΔΕΥΤΙΚΑ ΙΔΡΥΜΑΤΑ ΤΗΣ ΚΥΠΡΟΥ												
ΣΥΝΟΛΟ	26.477	142.055	113.933	32.313	95.722	2.100	13.118	49.365	6.350	1.758	...	483.191
Τρέχουσες Κεφαλαίουχικές	24.823	121.603	105.636	23.948	81.385	2.096	12.771	38.861	6.151	1.672	...	418.946
	1.654	20.452	8.297	8.365	14.337	4	347	10.504	199	86	...	64.245
ΔΗΜΟΣΙΕΣ ΔΑΠΑΝΕΣ ΣΤΑ ΙΔΙΩΤΙΚΑ ΕΚΠΑΙΔΕΥΤΙΚΑ ΙΔΡΥΜΑΤΑ ΚΑΙ ΚΥΒΕΡΝΗΤΙΚΗ ΒΟΗΘΕΙΑ ΓΙΑ ΦΟΙΤΗΤΕΣ ΣΤΑ ΙΔΙΩΤΙΚΑ ΕΚΠΑΙΔΕΥΤΙΚΑ ΙΔΡΥΜΑΤΑ ΤΗΣ ΚΥΠΡΟΥ ⁽¹⁾												
PUBLIC EXPENDITURE IN PRIVATE INSTITUTIONS AND GOVERNMENT AID FOR STUDENTS IN PRIVATE INSTITUTIONS IN CYPRUS ⁽¹⁾												
ΣΥΝΟΛΟ	514	510	397	0	329	0	14.962	...	0	0	...	16.712
Τρέχουσες Κεφαλαίουχικές	514	510	397	0	329	0	14.962	...	0	0	...	16.712
	0	0	0	0	0	0	0	...	0	0	...	0
ΚΥΒΕΡΝΗΤΙΚΗ ΒΟΗΘΕΙΑ ΓΙΑ ΚΥΠΡΙΟΥΣ ΦΟΙΤΗΤΕΣ ΕΞΩΤΕΡΙΚΟΥ ΚΑΙ ΚΥΠΡΙΑΚΕΣ ΠΑΡΟΙΚΙΕΣ ΕΞΩΤΕΡΙΚΟΥ												
GOVERNMENT AID FOR CYPRIOT STUDENTS ABROAD AND CYPRIOT COMMUNITIES ABROAD												
ΣΥΝΟΛΟ	2.302	44.930	1.366	48.598
Τρέχουσες Κεφαλαίουχικές	2.302	44.930	1.366	48.598
	0	0	0	0

⁽¹⁾ Στην προδημοτική περιλαμβάνονται και τα κοινοτικά νηπιαγωγεία

⁽¹⁾ Pre-primary education includes government dependent private kindergartens

ΟΙΚΟΝΟΜΙΚΕΣ ΣΤΑΤΙΣΤΙΚΕΣ ΕΚΠΑΙΔΕΥΣΗΣ
FINANCIAL STATISTICS OF EDUCATION

ΠΙΝΑΚΣ 113. ΚΑΤΑ ΚΕΦΑΛΗ ΔΗΜΟΣΙΑ ΔΑΠΑΝΗ ΣΤΑ ΔΗΜΟΣΙΑ ΕΚΠΑΙΔΕΥΤΙΚΑ
ΙΔΡΥΜΑΤΑ ΚΑΤΑ ΕΠΙΠΕΔΟ ΕΚΠΑΙΔΕΥΣΗΣ, 2005
TABLE 113. PER CAPITA PUBLIC EXPENDITURE TO PUBLIC INSTITUTIONS
BY LEVEL OF EDUCATION, 2005

Επίπεδο εκπαίδευσης	Τρέχουσες δαπάνες Current expenditure (£)	Κεφαλαιου- χικές Δαπάνες Capital Expenditure (£)	Σύνολο Total (£)	Level of education
<u>Προδημοτική</u>	2.520	168	2.688	<u>Pre-Primary</u>
<u>Δημοτική</u>	2.176	366	2.542	<u>Primary</u>
<u>Μέση</u>	3.790	539	4.329	<u>Secondary</u>
Γυμνάσιο	3.758	260	4.018	Gymnasium
Τεχνική	5.628	1.966	7.594	Technical
Λύκειο	3.492	615	4.107	Lyceum
<u>Ειδική</u>	16.714	540	17.254	<u>Special</u>
<u>Τριτοβάθμια στην Κύπρο</u>	7.510	1.578	9.088	<u>Tertiary in Cyprus</u>
Πανεπιστημιακή	7.994	2.161	10.155	University
Μη πανεπιστημιακή	6.342	172	6.514	Non-university
<u>Κυβερνητική Βοήθεια για τους Φοιτητές Εξωτερικού</u>	2.252	-	2.252	<u>Government Aid for Students Abroad</u>
Πανεπιστημιακή	2.266	-	2.266	University
Μη πανεπιστημιακή	2.025	-	2.025	Non-university
Κυβερνητική Χορηγία⁽¹⁾	1.809	-	1.809	Government Grants⁽¹⁾
Πανεπιστημιακή	1.821	-	1.821	University
Μη πανεπιστημιακή	1.598	-	1.598	Non-university
Δάνεια	444	-	444	Loans
Πανεπιστημιακή	445	-	445	University
Μη πανεπιστημιακή	427	-	427	Non-university

⁽¹⁾ Η Κυβερνητική χορηγία περιλαμβάνει τη φοιτητική χορηγία, τις υποτροφίες από το Ίδρυμα Κρατικών Υποτροφιών Κύπρου και το επίδομα τέκνου που παίρνουν οι οικογένειες των φοιτητών.

⁽¹⁾ Government grants include student grants, scholarships from the Cyprus State Scholarship Foundation and the child allowance that the students' families receive.

ΟΙΚΟΝΟΜΙΚΕΣ ΣΤΑΤΙΣΤΙΚΕΣ ΕΚΠΑΙΔΕΥΣΗΣ
FINANCIAL STATISTICS OF EDUCATION

ΠΙΝΑΚΑΣ 114. ΔΑΠΑΝΕΣ ΤΩΝ ΣΥΝΔΕΣΜΩΝ ΓΟΝΕΩΝ ΣΤΑ ΔΗΜΟΣΙΑ ΕΚΠΑΙΔΕΥΤΙΚΑ ΙΔΡΥΜΑΤΑ ΚΑΤΑ ΕΠΙΠΕΔΟ ΕΚΠΑΙΔΕΥΣΗΣ, 2005-2006
TABLE 114. PARENTS ASSOCIATIONS' EXPENDITURE ON PUBLIC EDUCATIONAL INSTITUTIONS BY LEVEL OF EDUCATION, 2005-2006

Δαπάνες	Προδημοτική-Preprimary				Μέση-Secondary			Ειδικές σχολές Special schools	Ολικό Total	Expenditure
	Παιδοκομικοί σταθμοί Day nursery schools	Νηπιαγωγεία Kindergarten	Δημοτική Primary	Γυμνάσιο Gymnasium	Τεχνική Technical	Λύκειο Lyceum				
A. ΤΡΕΧΟΥΣΕΣ ΔΑΠΑΝΕΣ	10	451	2.208	681	110	464	403	4.327	A. CURRENT EXPENDITURE	
Μισθοί διδακτικού προσωπικού	-	-	-	-	-	-	-	-	Salaries of teaching personnel	
Συνεισφορές διδακτικού προσωπικού	-	-	-	-	-	-	-	-	Contributions of teaching personnel	
Μισθοί διοικητικού και βοηθητικού προσωπικού	-	23	265	2	-	-	243	533	Salaries of administrative and support personnel	
Συνεισφορές διοικητικού και βοηθητικού προσωπικού	-	3	28	-	-	-	35	66	Contributions of administrative and support personnel	
Βιβλία & διδακτικά υλικά	-	16	111	86	14	69	1	297	Books & teaching materials	
Υπηρεσίες ευημερίας	1	38	212	162	22	110	5	550	Welfare services	
Υποτροφίες/επιδότησεις	-	1	7	8	-	4	-	20	Scholarships/allowances	
Ασφάλειες	-	23	189	100	24	84	1	421	Insurances	
Συντήρηση κτιρίων/εξοπλισμού	1	49	79	6	3	13	6	157	Maintenance of buildings/equipment	
Έξοδα γραφείου	-	50	95	21	2	20	9	197	Office expenses	
Εργαστήρια & προμήθειες	-	18	44	14	3	5	26	110	Workshop & supplies	
Ενοίκια	-	6	13	1	-	-	3	23	Rents	
Σχολικές εκδηλώσεις	5	124	529	189	18	89	22	976	School activities	
Μεταφορικά	-	10	62	24	12	8	8	124	Travelling	
Άλλα	3	90	574	68	12	62	44	853	Other	
B. ΚΕΦΑΛΑΙΟΥΧΙΚΕΣ ΔΑΠΑΝΕΣ	-	147	221	29	3	41	4	445	B. CAPITAL EXPENDITURE	
Γη	-	-	-	-	-	-	-	-	Land	
Κτίρια	-	21	4	2	-	-	-	27	Buildings	
Έπιπλα	-	103	114	8	3	14	3	245	Equipment	
Μηχανήματα και εξοπλισμός	-	17	82	12	-	26	1	138	Machinery and equipment	
Οχήματα	-	-	-	-	-	-	-	-	Vehicles	
Άλλα	-	6	21	7	-	1	-	35	Other	
ΟΛΙΚΟ ΔΑΠΑΝΩΝ	10	598	2.429	710	113	505	407	4.772	TOTAL EXPENDITURE	

ΟΙΚΟΝΟΜΙΚΕΣ ΣΤΑΤΙΣΤΙΚΕΣ ΕΚΠΑΙΔΕΥΣΗΣ
FINANCIAL STATISTICS OF EDUCATION

ΠΙΝΑΚΑΣ 115. ΔΑΠΑΝΕΣ ΤΩΝ ΣΥΝΔΕΣΜΩΝ ΓΟΝΕΩΝ ΤΩΝ ΚΟΙΝΟΤΙΚΩΝ ΝΗΠΙΑΓΩΓΕΙΩΝ ΚΑΙ ΠΑΙΔΟΚΟΜΙΚΩΝ ΣΤΑΘΜΩΝ, 2005/2006
TABLE 115. PARENTS ASSOCIATIONS' EXPENDITURE ON COMMUNAL KINDERGARTENS AND DAY-NURSERIES, 2005/2006

Δαπάνες	Παιδοκομικοί σταθμοί Day nursery schools		Νηπιαγωγεία Kindergartens		Ολικό Total	Expenditure
	1.899	1.221	3.120			
A. ΤΡΕΧΟΥΣΕΣ ΔΑΠΑΝΕΣ	1.899	1.221	3.120	A. CURRENT EXPENDITURE		
Μισθοί διδακτικού προσωπικού	966	716	1.682	Salaries of teaching personnel		
Συνεσφορές διδακτικού προσωπικού	122	101	223	Contributions of teaching personnel		
Μισθοί διοικητικού και βοηθητικού προσωπικού	338	194	532	Salaries of administrative and support personnel		
Συνεσφορές διοικητικού και βοηθητικού προσωπικού	43	24	67	Contributions of administrative and support personnel		
Βιβλία & διδακτικά υλικά	3	5	8	Books & teaching materials		
Υπηρεσίες ευημερίας	22	5	27	Welfare services		
Υποτροφίες/επιδότησεις	1	0	1	Scholarships/allowances		
Ασφάλειες	20	5	25	Insurances		
Συντήρηση κτιρίων/εξοπλισμού	60	22	82	Maintenance of buildings/equipment		
Έξοδα γραφείου	57	33	90	Office expenses		
Εργαστήρια & προμήθειες	5	7	12	Workshop & supplies		
Ενοίκια	19	3	22	Rents		
Σχολικές εκδηλώσεις	5	18	23	School activities		
Μεταφορικά	19	2	21	Travelling		
Άλλα	219	86	305	Other		
B. ΚΕΦΑΛΑΙΟΥΧΙΚΕΣ ΔΑΠΑΝΕΣ	239	38	277	B. CAPITAL EXPENDITURE		
Γη	0	0	0	Land		
Κτίρια	160	2	162	Buildings		
Έπιπλα	27	28	55	Equipment		
Μηχανήματα και εξοπλισμός	4	4	8	Machinery and equipment		
Οχήματα	10	0	10	Vehicles		
Άλλα	38	4	42	Other		
ΟΛΙΚΟ ΔΑΠΑΝΩΝ	2.138	1.259	3.397	TOTAL EXPENDITURE		

ΟΙΚΟΝΟΜΙΚΕΣ ΣΤΑΤΙΣΤΙΚΕΣ ΕΚΠΑΙΔΕΥΣΗΣ
FINANCIAL STATISTICS OF EDUCATION

ΠΙΝΑΚΑΣ 116. ΕΣΟΔΑ ΤΩΝ ΣΥΝΔΕΣΜΩΝ ΓΟΝΕΩΝ ΣΤΑ ΔΗΜΟΣΙΑ ΕΚΠΑΙΔΕΥΤΙΚΑ ΙΔΡΥΜΑΤΑ ΚΑΤΑ ΕΠΙΠΕΔΟ ΕΚΠΑΙΔΕΥΣΗΣ, 2005/2006
TABLE 116. PARENTS ASSOCIATIONS' REVENUE ON PUBLIC EDUCATIONAL INSTITUTIONS BY LEVEL OF EDUCATION, 2005/2006

Δαπάνες	Προδημοτική-Preprimary							Μέση-Secondary			Ειδικές σχολές Special schools	Ολικό Total	Expenditure
	Παιδοκομικοί σταθμοί Day nursery schools	Νηπιαγωγεία Kindergartens	Δημοτική ⁽¹⁾ Primary	Γυμνάσιο Gymnasium	Τεχνική Technical	Λύκειο Lyceum	Other						
Κυβερνητική χορηγία	-	2	90	1	-	-	-	281	374	Government grants			
Τέλη εγγραφής	3	158	566	396	79	346	3	1.551	Registration fees				
Σχολικές εκδηλώσεις	5	217	846	210	7	78	59	1.422	School activities				
Συνδρομές/εισφορές	2	171	320	72	18	75	54	712	Contributions/donations				
Άλλα	1	51	627	94	2	48	77	900	Other				
ΟΛΙΚΟ ΕΣΟΔΩΝ	11	599	2.449	773	106	547	474	4.959	TOTAL REVENUE				

(1) Μεγάλο μέρος της Κυβερνητικής χορηγίας δίνεται για τη λειτουργία του Ολοήμερου Σχολείου.

(1) A substantial part of the Government grant is given for the operation of the All-day School.

ΟΙΚΟΝΟΜΙΚΕΣ ΣΤΑΤΙΣΤΙΚΕΣ ΕΚΠΑΙΔΕΥΣΗΣ
FINANCIAL STATISTICS OF EDUCATION

ΠΙΝΑΚΑΣ 117. ΕΣΟΔΑ ΤΩΝ ΣΥΝΔΕΣΜΩΝ ΓΟΝΕΩΝ ΤΩΝ ΚΟΙΝΟΤΙΚΩΝ ΝΗΠΙΑΓΩΓΕΙΩΝ ΚΑΙ ΠΑΙΔΟΚΟΜΙΚΩΝ ΣΤΑΘΜΩΝ, 2005/2006
TABLE 117. PARENTS ASSOCIATIONS' REVENUE ON COMMUNAL KINDERGARTENS AND DAY-NURSERIES, 2005/2006

		(Κ€000'ς) (C€000's)			
Δαπάνες	Παιδοκομικοί σταθμοί Day nursery school	Νηπιαγωγεία Kindergartens	Ολικό Total	Expenditure	
Κυβερνητική χορηγία	966	419	1.385	Government grants	
Τέλη εγγραφής	972	770	1.742	Registration fees	
Σχολικές εκδηλώσεις	48	42	90	School activities	
Συνδρομές/εισφορές	123	109	232	Contributions/donations	
Άλλα	170	22	192	Other	
ΟΛΙΚΟ ΕΣΟΔΩΝ	2.279	1.362	3.641	TOTAL REVENUE	

ΟΙΚΟΝΟΜΙΚΕΣ ΣΤΑΤΙΣΤΙΚΕΣ ΕΚΠΑΙΔΕΥΣΗΣ
FINANCIAL STATISTICS OF EDUCATION

ΠΙΝΑΚΑΣ 118: ΕΞΟΔΑ ΣΧΟΛΙΚΩΝ ΕΦΟΡΕΙΩΝ ΚΑΤΑ ΕΠΙΠΕΔΟ ΚΑΙ ΤΥΠΟ, 2005/2006
TABLE 118: SCHOOL COMMITTEES EXPENDITURE BY LEVEL AND TYPE, 2005/2006

Δαπάνες	Προδημοτική Preprimary	Δημοτική Primary	Μέση Secondary	Ολικό Total	Expenditure
A. ΤΡΕΧΟΥΣΕΣ ΔΑΠΑΝΕΣ	1.886	7.568	10.667	18.235	A. CURRENT EXPENDITURE
Αποδοχές προσωπικού	1.261	4.119	5.631	9.750	Compensation of employees
Μισθοί & επιδόματα	.	3.701	4.990	8.691	Salaries & allowances
Συνεισφορές	.	418	641	1.059	Contributions
Άμεσα Έξοδα	159	2.926	4.063	6.989	Direct expenses
Φωτισμός, θέρμανση & υδατοπρομήθεια	87	672	1.219	1.891	Lighting, heating & water
Υλικά καθαριότητας	.	130	183	313	Cleaning materials
Γραφική ύλη & εξοπλισμός γραφείου	72	300	671	971	Stationary & office equipment
Επιδόρωση & συντήρηση κτιρίων	(1)252	1.586	1.530	3.116	Repairs & maintenance of buildings
Επιδόρωση & συντήρηση εξοπλισμού	.	181	312	493	Repairs & maintenance of equipment
Υλικά εργαστηρίων	.	57	148	205	Workshop materials
Διοικητικά έξοδα	406	185	407	592	Administrative expenses
Ταχυδρομικά, τηλεφωνικά & συναφή	27	124	238	362	Postage, telephones & related
Διαφημίσεις & δημοσιεύσεις	.	8	12	20	Advertisements & publications
Τραπεζικά έξοδα	.	8	11	19	Bank expenses
Νομικές υπηρεσίες	.	1	8	9	Legal expenses
Ασφάλειες	.	12	15	27	Insurance
Οδοιπορικά	.	30	90	120	Travel expenses
Βραβεία & κληροδοτήματα	.	1	27	28	Awards & legacies
Άλλα διοικητικά έξοδα	379	1	6	7	Other administrative expenses
Ενοίκια	60	72	43	115	Rents
Σχολικές εκδηλώσεις	.	64	519	583	School activities
Μαθητική πρόνοια	.	202	4	206	Student welfare
B. ΚΕΦΑΛΑΙΟΥΧΙΚΕΣ ΔΑΠΑΝΕΣ	313	636	1.225	1.861	B. CAPITAL EXPENDITURE
Εξοπλισμός	313	599	1.017	1.616	Equipment
Βιβλία βιβλιοθήκης	.	33	201	234	Library books
Οχήματα	.	4	7	11	Vehicles
Γ. ΧΡΕΩΣΤΙΚΑ ΔΑΝΕΙΑ	0	200	178	378	C. DEBT SERVICE
ΟΛΙΚΟ ΔΑΠΑΝΩΝ	2.199	8.404	12.070	20.474	TOTAL EXPENDITURE

1: Το ποσό αυτό περιλαμβάνει επίσης έξοδα για επιδόρωση και συντήρηση εξοπλισμού.

1: This amount includes also expenditure for repairs and maintenance of equipment.

.: Τα ποσά που παρουσιάζονται με τελεία (.) δεν είναι διαθέσιμα αλλά περιλαμβάνονται στις πιο γενικές κατηγορίες.

.: These amounts that are presented with a full stop (.) are not available but they are included in the general categories.

ΟΙΚΟΝΟΜΙΚΕΣ ΣΤΑΤΙΣΤΙΚΕΣ ΕΚΠΑΙΔΕΥΣΗΣ
FINANCIAL STATISTICS OF EDUCATION

ΠΙΝΑΚΑΣ 119: ΕΣΟΔΑ ΣΧΟΛΙΚΩΝ ΕΦΟΡΕΙΩΝ ΚΑΤΑ ΕΠΙΠΕΔΟ ΚΑΙ ΠΗΓΗ ΕΣΟΔΩΝ, 2005/2006
TABLE 119: SCHOOL COMMITTEES' REVENUE BY LEVEL AND SOURCE, 2005/2006

Πηγή εσόδων	(Κ€000'ς) (C€000's)				Ολικό Total	Source of Revenue
	Προδημοτική Preprimary	Δημοτική Primary	Μέση Secondary	Ολικό Total		
A. ΑΠΟ ΧΟΡΗΓΙΕΣ	366	7.516	9.753	17.269	A. FROM GRANTS	
Χορηγίες προδημοτικής παιδείας	1.919	1.919	Grants for preprimary education	
Χορηγίες δημοτικής παιδείας	...	5.174	...	5.174	Grants for primary education	
Χορηγίες μέσης παιδείας	7.803	7.803	Grants for secondary education	
Έκτακτες χορηγίες	366	1.260	1.615	3.241	Extraordinary grants	
Συσσίτια	.	200	0	200	School meals	
Αθλητικές εκδηλώσεις	.	57	92	149	Athletic activities	
Αποπληρωμή τοκοχρεολυσίων	.	189	105	294	Dept services	
Σχολικοί βοηθοί/Συνοδοί	.	636	138	774	School assistants	
B. ΑΠΟ ΔΙΚΕΣ ΤΟΥΣ ΠΗΓΕΣ	214	700	2.411	3.111	B. OWN SOURCES	
Τέλη εξετάσεων	0	0	232	232	Examination fees	
Ενοίκια	.	512	1.403	1.915	Rents	
Τόκοι	.	58	69	127	Interests	
Εισφορές / Δωρές	.	14	35	49	Donations / Gifts	
Σχολικές δραστηριότητες	.	23	461	484	School activities	
Νέα δάνεια	.	0	0	0	New loans	
Άλλα	214	93	211	518	Other	
ΟΛΙΚΟ ΕΣΟΔΩΝ	580	8.216	12.164	20.380	TOTAL REVENUE	

. : Τα ποσά που παρουσιάζονται με τελεία (.) δεν είναι διαθέσιμα αλλά περιλαμβάνονται στις πιο γενικές κατηγορίες.
.: These amounts that are presented with a full stop (.) are not available but they are included in the general categories.

ΟΙΚΟΝΟΜΙΚΕΣ ΣΤΑΤΙΣΤΙΚΕΣ ΕΚΠΑΙΔΕΥΣΗΣ
FINANCIAL STATISTICS OF EDUCATION

ΠΙΝΑΚΑΣ 120. ΙΔΙΩΤΙΚΕΣ ΔΑΠΑΝΕΣ ΣΤΗΝ ΕΚΠΑΙΔΕΥΣΗ ΚΑΤΑ ΕΠΙΠΕΔΟ ΚΑΙ ΤΥΠΟ ΕΚΠΑΙΔΕΥΤΙΚΟΥ ΙΔΡΥΜΑΤΟΣ, 2005-2006
TABLE 120. PRIVATE EXPENDITURE ON EDUCATION BY LEVEL AND TYPE OF EDUCATIONAL INSTITUTION, 2005-2006

Δαπάνες	Μέση - Secondary							Ειδικές σχολές Special schools	Συνολικές Δαπάνες Total Expenditure
	Προδημοτική-Preprimary	Δημοτική Primary	Γυμνάσιο Gymnasium	Τεχνική Technical	Λύκειο Lyceum	Μη πανεπιστημιακή Non university	Πανεπιστημιακή University		
Παιδοκομοί σταθμοί Day nursery schools	Νηπιαγωγεία Kindergartens								
Σύνολο	6.045	8.095	11.247	112	11.698	29.269	24.564	407	99.091
Δημόσια εκπ. ιδρ.	10	2.429	907	112	674	196	1.005	407	6.338
Κοινοτικά εκπ. ιδρ.	2.138	3.397
Ιδιωτικά εκπ. ιδρ.	3.897	5.666	10.340	..	11.024	27.880	64.604
Εκπαιδευτικά ιδρ. εξωτερικού ⁽¹⁾	1.193	23.559	..	24.752
(A) ΙΔΙΩΤΙΚΕΣ ΔΑΠΑΝΕΣ ΣΤΑ ΕΚΠΑΙΔΕΥΤΙΚΑ ΙΔΡΥΜΑΤΑ									
(A) PRIVATE EXPENDITURE TO THE EDUCATIONAL INSTITUTIONS									
Σύνολο	0	309	17.619	4.625	26.204	2.323	4.040	0	70.080
Δαπάνες άμεσα ή έμμεσα απαραίτητες	0	99	2.803	465	2.634	2.190	3.541	0	14.305
Δαπάνες όχι άμεσα απαραίτητες	0	210	1.305	289	1.637	0	0	0	5.283
Δαπάνες για φροντιστήρια	0	0	13.511	3.871	21.933	133	499	0	50.492
ΓΕΝΙΚΟ ΣΥΝΟΛΟ	6.045	7.963	28.866	4.737	37.902	31.592	28.604	407	169.171
Απο τα οποία για φοιτητές εξωτερικού ⁽²⁾	1.404	26.673	..	28.077

.. Δεν ισχύει

.. Not applicable

(1) Περιλαμβάνει τα διδάκτρα των Κύπριων φοιτητών εξωτερικού και πληρωμές για τις φοιτητικές εστίες.

(1) It includes tuition fees of the Cypriot students abroad and payments for the dormitories.

(2) Περιλαμβάνει δαπάνες των Κύπριων φοιτητών εξωτερικού στα εκπαιδευτικά ιδρύματα του εξωτερικού για τα διδάκτρα και τις φοιτητικές εστίες, καθώς επίσης και τα έξοδα για σχολικά βιβλία, γραφική ύλη και δαπάνες για φροντιστήρια.

(2) It includes expenditure of Cypriot students abroad to educational institutions abroad for the tuition fees and for dormitories, as well as expenditure for school books, stationery and expenditure for tutoring.

ΠΑΡΑΡΤΗΜΑ Α: ΣΥΣΤΗΜΑΤΑ ΤΑΞΙΝΟΜΗΣΕΩΝ
APPENDIX A: CLASSIFICATION SYSTEMS

A. Επιλογές Θεμάτων στη Μέση Εκπαίδευση

Τα Λύκεια Επιλογής Μαθημάτων (ΛΕΜ) είναι:

- ΛΕΜ Σ1 Ανθρωπιστικές Σπουδές: καλύπτει Αρχαία, Λατινικά, Ιστορία, Φιλοσοφία, Ξένη Γλώσσα.
- ΛΕΜ Σ2 (α) Φυσικομαθηματικές Σπουδές με ενισχυμένη Χημεία: καλύπτει Μαθηματικά, Φυσική, Χημεία.
- ΛΕΜ Σ2 (β) Φυσικομαθηματικές Σπουδές: καλύπτει Μαθηματικά, Φυσική, Χημεία, Τεχνικό Σχέδιο ή Βιολογία, Ξένη Γλώσσα ή Γεωγραφία.
- ΛΕΜ Σ3 Οικονομικές Σπουδές: καλύπτει Μαθηματικά. Λογιστική, Εμπορικά, Πολιτική Οικονομία, Αγγλικά.
- ΛΕΜ Σ4 (α) Γραφειακές Σπουδές: καλύπτει Λογιστική, Πρακτική Γραφείου, Εμπορικά, Πολιτική Οικονομία, Οικονομικά Μαθηματικά, Δακτυλογραφία, Αγγλικά.
- ΛΕΜ Σ4 (β) Γραφειακές Σπουδές με Στενογραφία: καλύπτει Λογιστική, Πρακτική Γραφείου, Εμπορικά, Οικονομικά Μαθηματικά, Δακτυλογραφία, Αγγλικά, Στενογραφία.
- ΛΕΜ Σ5 Ξένες Γλώσσες: καλύπτει Αγγλικά, Γαλλικά, Γερμανικά, Νέα Ελληνικά, Κοινωνικές Σπουδές, Δακτυλογραφία ή Λατινικά.

(Το Ενιαίο Λύκειο εισήχθη το 1996/97 και είναι ανοικτό σε πολλούς συνδυασμούς θεμάτων).

A. Secondary Education Streams

The Lyceums of Options Subjects abbreviated (LEM) are:

- LEM S1 Humanities Studies: It covers Classics, Latin, History, Philosophy, Foreign Language.
- LEM S2 (a) Physics/Mathematics with additional Chemistry Studies: It covers Mathematics, Physics, Chemistry.
- LEM S2 (b) Physics/Mathematics: It covers Mathematics, Physics, Chemistry, Technical drawing or Biology, Foreign Language or Geography.
- LEM S3 Economic studies: It covers Mathematics, Accountancy, Commerce, Political Economy, English.
- LEM S4 (a) Secretarial Studies: It covers Accountancy, Office Practice, Commerce, Political Economy, Economic Mathematics, Typing, English.
- LEM S4 (b) Secretarial with Shorthand Studies: It covers Accountancy, Office Practice, Commerce, Economic Mathematics, Typing, English, Shorthand.
- LEM S5 Foreign Languages: It covers English, French, German, Modern Greek, Social Studies, Typing or Latin.

(The Unified Lyceum was introduced in 1996/97 and it is open in a lot of combination of subjects).

B. Κλάδοι Σπουδών Τριτοβάθμιας Εκπαίδευσης και Κυρίων φοιτητών στο εξωτερικό

Οι κλάδοι σπουδών της Τριτοβάθμιας Εκπαίδευσης και των Κύπριων φοιτητών στο εξωτερικό έχουν ταξινομηθεί χρησιμοποιώντας το Διεθνές Σύστημα Ταξινόμησης της Εκπαίδευσης, ISCED-97 της UNESCO.

Κλάδοι σπουδών ISCED-97

<u>Κωδικός 2 ψηφία</u>	<u>Περιγραφή</u>	<u>Κωδικός 3 ψηφία</u>	<u>Περιγραφή</u>
14	Παιδαγωγικά	141	Παιδαγωγικά γενικά
		142	Επιστήμη της εκπαίδευσης
		143	Παιδαγωγικά - Προδημοτική εκπαίδευση
		144	Παιδαγωγικά - Δημοτική εκπαίδευση
		145	Παιδαγωγικά - Μέση εκπαίδευση
		146	Εκπαιδευτικοί για επαγγελματικά θέματα
21	Τέχνες	211	Καλές τέχνες
		212	Μουσική
		213	Οπτικοακουστική παραγωγή
		214	Σχέδιο (μόδας, γραφικές τέχνες κ.λ.π.)
		215	Χειροτεχνία
22	Ανθρωπιστικές σπουδές	221	Θρησκευτικά
		222	Ξένες γλώσσες
		223	Ελληνικές σπουδές
		224	Ιστορία, φιλοσοφία και συναφή
		225	Ιστορία, αρχαιολογία
		226	Φιλοσοφία
31	Κοινωνικές Επιστήμες	311	Ψυχολογία
		312	Κοινωνικές επιστήμες
		313	Πολιτικές επιστήμες
		314	Οικονομικά
32	Δημοσιογραφία και Βιβλιοθηκονομία	321	Δημοσιογραφία, Μέσα Μαζικής Ενημέρωσης
		322	Βιβλιοθηκονομία

B. Fields of Study for Third Level Education and Cypriot students abroad

The fields of study of Tertiary Education and of Cypriot students abroad have been classified using the International Standard Classification of Education, ISCED-97 of UNESCO.

Fields of study, ISCED 97

<u>2 digit code</u>	<u>Description</u>	<u>3 digit code</u>	<u>Description</u>
14	Teacher training and education science	141	Teaching and training
		142	Education science
		143	Training for pre-school teachers
		144	Training for teachers at basic levels
		145	Training for teachers with subject specialisation
		146	Training for teachers of vocational subjects
21	Arts	211	Fine arts
		212	Music and performing arts
		213	Audio-visual techniques
		214	Design
		215	Craft skills
22	Humanities	221	Religion
		222	Foreign languages
		223	Mother tongue
		224	History, philosophy and related subjects
		225	History and archaeology
		226	Philosophy and ethics
31	Social and behavioural science	311	Psychology
		312	Sociology and cultural studies
		313	Political science and civics
		314	Economics
32	Journalism and information	321	Journalism and reporting
		322	Library, information, archive

<u>Κωδικός 2 ψηφία</u>	<u>Περιγραφή</u>	<u>Κωδικός 3 ψηφία</u>	<u>Περιγραφή</u>	<u>2 digit code</u>	<u>Description</u>	<u>3 digit code</u>	<u>Description</u>
34	Επιχειρήσεις και Διοίκηση	341	Σπουδές χονδρικών/ λιανικών πωλήσεων, κτηματικά	34	Business and administra- tion	341	Wholesale and retail sales
		342	Marketing/διαφήμιση, δημόσιες σχέσεις			342	Marketing and advertising
		343	Χρηματοδότηση, τραπεζικά, ασφάλειες			343	Finance, banking, insurance
		344	Λογιστική και φορολογικά			344	Accounting and taxation
		345	Διεύθυνση και διοίκηση			345	Management and administration
		346	Γραμματειακές σπουδές			346	Secretarial and office work
		347	Γενικά θέματα εργασίας			347	Working life
38	Νομικά	380	Νομικά	38	Law	380	Law
42	Φυσιογνο- στικές Επιστήμες	421	Βιολογία, βιοχημεία	42	Life science	421	Biology and biochemistry
		422	Περιβαλλοντικές επιστήμες			422	Environmental science
44	Φυσικές Επιστήμες	441	Φυσική	44	Physical science	441	Physics
		442	Χημεία			442	Chemistry
		443	Γεωγραφία, γεωλογία, μετεωρολογία			443	Earth science
46	Μαθηματι- κά και στατιστική	461	Μαθηματικά	46	Mathematics and statistics	461	Mathematics
		462	Στατιστική			462	Statistics
48	Πληροφορι- κή	481	Επιστήμη ηλεκτρονικών υπολογιστών	48	Computing	481	Computer science
		482	Χρήση ηλεκτρονικών υπολογιστών			482	Computer use
52	Μηχανική	521	Μηχανολογία	52	Engineering and engineering trades	521	Mechanics and metal work
		522	Ηλεκτρολογία και ενέργεια			522	Electricity and energy
		523	Ηλεκτρονική και αυτομα- τισμοί, μηχανική ηλε- κτρονικών υπολογιστών			523	Electronics and automation
		524	Χημική μηχανική και επεξεργασία			524	Chemical and process
		525	Μηχανική οχημάτων, πλοίων και αεροσκαφών			525	Motor vehicles, ships and aircraft

<u>Κωδικός 2 ψηφία</u>	<u>Περιγραφή</u>	<u>Κωδικός 3 ψηφία</u>	<u>Περιγραφή</u>	<u>2 digit code</u>	<u>Description</u>	<u>3 digit code</u>	<u>Description</u>
54	Μεταποίηση και επεξεργασία	541	Τεχνολογία τροφίμων, επεξεργασία τροφίμων	54	Manufacturing and processing	541	Food processing
		542	Μεταποίηση και επεξεργασία υφασμάτων και ειδών ένδυσης και υπόδησης			542	Textiles, clothes, footwear, leather
		543	Μεταποίηση και επεξεργασία ειδών από ξύλο, χαρτί, πλαστικό και γυαλί			543	Materials (wood, paper, plastic, glass)
		544	Μεταλλεία και εξόρυξη			544	Mining and extraction
58	Αρχιτεκτονική και Πολιτική Μηχανική	581	Αρχιτεκτονική, πολεοδομία	58	Architecture and building	581	Architecture and town planning
		582	Πολιτική μηχανική, οικοδομικές κατασκευές			582	Building and civil engineering
62	Γεωργία, Δασολογία, Αλιεία	621	Γεωργία, κτηνοτροφία	62	Agriculture, forestry and fishery	621	Crop and livestock
		622	Κηπουρική			622	Horticulture
		623	Δασολογία			623	Forestry
		624	Αλιεία			624	Fisheries
64	Κτηνιατρική	641	Κτηνιατρική	64	Veterinary	641	Veterinary
72	Υγεία	721	Ιατρική	72	Health	721	Medicine
		723	Νοσηλευτική και φροντίδα			723	Nursing and caring
		724	Οδοντιατρική			724	Dental studies
		725	Ιατρική διαγνωστική και θεραπευτική τεχνολογία			725	Medical diagnostic and treatment technology
		726	Θεραπεία και επανόρθωση			726	Therapy and rehabilitation
		727	Φαρμακευτική			727	Pharmacy
76	Κοινωνικές Υπηρεσίες	761	Φροντίδα παιδιών και υπηρεσίες νέων	76	Social services	761	Child care and youth services
		762	Κοινωνική εργασία, συμβουλευτοί (γάμου, οικογενειακής, επαγγελματικού προσανατολισμού)			762	Social work and counseling
81	Προσωπικές Υπηρεσίες	811	Ξενοδοχειακά, εστιατόρια (μαγειρική, υποδοχή)	81	Personal services	811	Hotel, restaurant and catering
		812	Τουριστικά και ταξιδιωτικά			812	Travel, tourism and leisure
		813	Αθλητικά			813	Sports
		814	Οικονόμοι, οικοκυρικά			814	Domestic services
		815	Φροντίδα ομορφιάς (αισθητική, κομμωτική)			815	Hair and beauty services

<u>Κωδικός 2 ψηφία</u>	<u>Περιγραφή</u>	<u>Κωδικός 3 ψηφία</u>	<u>Περιγραφή</u>	<u>2 digit code</u>	<u>Description</u>	<u>3 digit code</u>	<u>Description</u>
84	Υπηρεσίες Μεταφορών	840	Ναυτιλιακά προγράμματα, αεροπορικά προγράμματα	84	Transport services	840	Transport services
85	Περιβαλλο- ντική προστασία	851	Τεχνολογία περιβαλλο- ντικής προστασίας	85	Environme- ntal protection	851	Environmental protection technology
		852	Φυσικό περιβάλλον και άγρια ζωή			852	Natural environments and wildlife
		853	Υπηρεσίες κοινοτικής υγιεινής			853	Community sanitation services
86	Υπηρεσίες Ασφάλειας	861	Προστασία ατόμων και περιουσιών	86	Security services	861	Protection of persons and property
		862	Επαγγελματική υγεία και ασφάλεια			862	Occupational health and safety
		863	Στρατός και άμυνα			863	Military and defence

Γ. Γεωγραφική Ταξινόμηση

Για σκοπούς του δημοσιεύματος αυτού, η κάθε επαρχία χωρίζεται σε αστικές και αγροτικές περιοχές. Στην κάθε περίπτωση, οι αστικές περιοχές καθορίζονται από τα δημοτικά όρια των πόλεων και τα γειτονικά προάστια, όλες οι άλλες περιοχές θεωρούνται αγροτικές. Οι αστικές περιοχές κατά επαρχία είναι:

Λευκωσία	Δημοτικά όρια της πόλης τη Λευκωσίας, Στρόβολος, Αγλατζιά, Άγιος Δομέτιος, Έγκωμη, Πάνω και Κάτω Λακατάμεια, Λατσία και Γέρι.
Αμμόχωστος	Δεν περιλαμβάνει καμιά αστική περιοχή.
Λάρνακα	Δημοτικά όρια της πόλης της Λάρνακας, Αραδίππου και Λειβάδια, Δρομολαξιά Μενεού, παραλιακή ζώνη Βορόκλινης και Πύλας.
Λεμεσός	Δημοτικά όρια της πόλης της Λεμεσού, Άγιος Αθανάσιος, Μέσα Γειτονιά, Κάτω Πολεμίδια, Γερμασόγεια, Αμαθούντα, Πάνω Πολεμίδια και Ύψωνας.
Πάφος	Δημοτικά όρια της πόλης της Πάφου και Γεροσκήπου, Χλώρακα, Λέμπα, Έμπα, Τριμιθούσα, Μεσόγη, Μέσα Χωριό, Αναβαργός, Κονιά, Αγία Μαρινούδα, Κολώνη.

C. Geographical Classification

For the purpose of this report each district is divided into urban and rural areas. In each case, the urban area is determined by the municipal boundaries of the main towns and adjacent suburbs, all other areas are classified as rural. The coverage of urban areas by district is as follow:

Nicosia	Municipal boundaries of Nicosia Town, Strovolos, Aglantzia, Ayios Dhometios, Engomi, Kato and Pano Lakatamia, Latsia and Yeri.
Famagusta	Does not include any urban area.
Larnaka	Municipal boundaries of Larnaka Town, Aradhippou and Livadhia, Dromolaxia, Meneou, coastal area of Voroclini and Pyla.
Limassol	Municipal boundaries of Limassol Town, Ayios Athanasios, Mesa Yitonia, Kato Polemidhia, Yermasoyia, Amathounda, Pano Polemidhia and Ypsonas.
Paphos	Municipal boundaries of Paphos and Yeroskipou, Khlorakas, Lempa, Empa, Trimithousa, Mesoyi, Mesa Khorio, Anavargos, Konia, Ayia Marinoudha, Koloni.

ΠΑΡΑΡΤΗΜΑ Β: ΕΡΩΤΗΜΑΤΟΛΟΓΙΟ ΜΕΣΗΣ ΕΚΠΑΙΔΕΥΣΗΣ
APPENDIX B: QUESTIONNAIRE FOR SECONDARY EDUCATION

Σημείωση: Για το κάθε επίπεδο Εκπαίδευσης χρησιμοποιείται ξεχωριστό ερωτηματολόγιο
Note : For each level of Education, a separate questionnaire is used

Αρ. Φακ.: 5.27.06.14
Τηλ.: 22602147
Φαξ: 22661313

ΣΤΑΤΙΣΤΙΚΗ ΥΠΗΡΕΣΙΑ
1444 ΛΕΥΚΩΣΙΑ

ΕΤΗΣΙΑ ΕΡΕΥΝΑ ΕΚΠΑΙΔΕΥΣΗΣ 2005/2006
ΜΕΣΗ ΕΚΠΑΙΔΕΥΣΗ

ΓΙΑ ΕΠΙΣΗΜΗ ΧΡΗΣΗ

Επίπεδο και είδος Εκπ. Ιδρύματος	<input type="text"/>	3-4
Κωδικός Εκπαιδευτικού Ιδρύματος	<input type="text"/>	5-8
Τύπος Εκπαιδευτικού Ιδρύματος	<input type="text"/>	9
Γεωγραφικός Κωδικός	<input type="text"/>	10-13

ΧΑΡΑΚΤΗΡΙΣΤΙΚΑ ΙΔΡΥΜΑΤΟΣ:

Όνομα Εκπαιδευτικού Ιδρύματος:

Διεύθυνση: Οδός και Αριθμός:

Πόλη/Χωριό:

Επαρχία:

Ταχυδρομική Θυρίδα:

Ταχυδρομικός Κωδικός:

Τηλέφωνο:

ΓΕΝΙΚΕΣ ΠΑΡΑΤΗΡΗΣΕΙΣ

1. Η έρευνα διεξάγεται από τη Στατιστική Υπηρεσία σε συνεργασία με το Υπουργείο Παιδείας και Πολιτισμού.
2. Το ερωτηματολόγιο αυτό αποτελεί επίσημη πηγή πληροφοριών. Γι' αυτό η ορθή και έγκαιρη συμπλήρωσή του είναι αναγκαία.
3. Προτού συμπληρώσετε το ερωτηματολόγιο, παρακαλώ διαβάστε με προσοχή όλα τα ερωτήματα και τις σημειώσεις.
4. Παρακαλώ να συμπληρώσετε το ερωτηματολόγιο, σύμφωνα με τα αρχεία του σχολείου σας κατά την **8η Οκτωβρίου 2005** και να το στείλετε στη Στατιστική Υπηρεσία στη Λευκωσία στην πιο πάνω διεύθυνση, το συντομότερο και όχι αργότερα από δύο βδομάδες από την παραλαβή του. Τα Δημόσια Εκπαιδευτικά Ιδρύματα παρακαλούνται να στείλουν ένα αντίγραφο στο οικείο τμήμα του Υπουργείου Παιδείας και Πολιτισμού.
5. Η συλλογή των στοιχείων διεξάγεται με βάση τον περί Στατιστικής Νόμο, 15(1)/2000. Η Στατιστική Υπηρεσία υποχρεούται σύμφωνα με τον περί Στατιστικής Νόμο να τηρήσει τα στοιχεία τα οποία θα δηλώσετε ως άκρως εμπιστευτικά. Οι απαντήσεις σας θα χρησιμοποιηθούν αποκλειστικά και μόνο για σκοπούς στατιστικής.

Π. Φιλιππίδης
Διευθυντής
Στατιστικής Υπηρεσίας

I. ΣΤΟΙΧΕΙΑ ΓΙΑ ΜΑΘΗΤΕΣ ΤΟΥ ΣΧΟΛΙΚΟΥ ΕΤΟΥΣ 2005/2006

1-2	01
-----	----

Πίνακας 1: Αριθμός μαθητών κατά κύκλο, έτος γέννησης, τάξη και φύλο.

Γυμνασιακός Κύκλος

Έτος γέννησης (14-17)	Τάξη Α'		Τάξη Β'		Τάξη Γ'	
	Αγόρια (18-22)	Κορίτσια (23-27)	Αγόρια (28-32)	Κορίτσια (33-37)	Αγόρια (38-42)	Κορίτσια (43-47)
1994						
1993						
1992						
1991						
1990						
19..						
19..						
19..						
Σύνολο 0000						

1-2	02
-----	----

Λυκειακός Κύκλος και Τεχνική Σχολή

Έτος γέννησης (14-17)	Τάξη Α'		Τάξη Β'		Τάξη Γ'		Τάξη Δ'	
	Αγόρια (18-22)	Κορίτσια (23-27)	Αγόρια (28-32)	Κορίτσια (33-37)	Αγόρια (38-42)	Κορίτσια (43-47)	Αγόρια (48-52)	Κορίτσια (53-57)
1991								
1990								
1989								
1988								
1987								
1986								
19..								
19..								
Σύνολο 0000								

Σημείωμα που αφορά ολόκληρο το ερωτηματολόγιο:

Οι αριθμοί μέσα στις παρενθέσεις (π.χ. (14-17), (18-22), κλπ) να μην λαμβάνονται υπόψη, είναι για επίσημη χρήση.

ΓΙΑ ΕΠΙΣΗΜΗ ΧΡΗΣΗ		
Αγόρια (58-62)	Κορίτσια (63-67)	Σύνολο (68-72)

Πίνακας 2: Προέλευση μαθητών κατά τάξη και φύλο

Κωδικός (14-15)	Προέλευση	Φύλο (16)		Γυμνασιακός Κύκλος			Λυκειακός Κύκλος και Τεχνική Σχολή				
				ΤΑΞΗ							
				Α' (18-22)	Β' (23-27)	Γ' (28-32)	Α' (33-37)	Β' (38-42)	Γ' (43-47)	Δ' (48-52)	
01	Από δημόσια δημοτικά σχολεία	1	Αγόρια								
		2	Κορίτσια								
02	Από ιδιωτικά δημοτικά σχολεία	1	Αγόρια								
		2	Κορίτσια								
03	Προαχθέντες * (από το ίδιο σχολείο)	1	Αγόρια								
		2	Κορίτσια								
04	Προαχθέντες από άλλα δημόσια σχολεία Μέσης Γενικής (μεταγραφές)	1	Αγόρια								
		2	Κορίτσια								
05	Προαχθέντες από άλλα δημόσια σχολεία Μέσης Τεχνικής (μεταγραφές)	1	Αγόρια								
		2	Κορίτσια								
06	Προαχθέντες από άλλα ιδιωτικά σχολεία Μέσης Εκπαίδευσης (μεταγραφές)	1	Αγόρια								
		2	Κορίτσια								
07	Στάσιμοι * (από το ίδιο το σχολείο)	1	Αγόρια								
		2	Κορίτσια								
08	Στάσιμοι από άλλα δημόσια σχολεία Μέσης Γενικής (μεταγραφές)	1	Αγόρια								
		2	Κορίτσια								
09	Στάσιμοι από άλλα δημόσια σχολεία Μέσης Τεχνικής (μεταγραφές)	1	Αγόρια								
		2	Κορίτσια								
10	Στάσιμοι από άλλα ιδιωτικά σχολεία Μέσης εκπαίδευσης (μεταγραφές)	1	Αγόρια								
		2	Κορίτσια								
11	Από σχολεία του εξωτερικού	1	Αγόρια								
		2	Κορίτσια								
00	ΣΥΝΟΛΟ										

* Ο αριθμός των μαθητών "Προαχθέντες από το ίδιο σχολείο " ή "Στάσιμοι από το ίδιο σχολείο " πρέπει να σχετίζεται με τους αντίστοιχους αριθμούς στον πίνακα 12.

Παρακαλώ βεβαιωθείτε ότι: το σύνολο των μαθητών στον Πίνακα 1 (Γυμνασιακός + Λυκειακός Κύκλος) ισούται με το άθροισμα των μαθητών των Πινάκων 3 και 4.

1-2	04
-----	----

Πίνακας 3: Αριθμός ΚΥΠΡΙΩΝ μαθητών κατά κοινότητα/θρησκευτική ομάδα*

Κωδικός (14)	Κοινότητα/ Θρησκευτική ομάδα *	Αγόρια (18-22)	Κορίτσια (23-27)
1	Ελληνοκύπριοι		
2	Τουρκοκύπριοι		
3	Αρμένιοι		
4	Μαρωνίτες		
5	Λατίνοι		
0	Σύνολο		

Σημείωση: Παιδιά από γάμους Κυπρίων με αλλοδαπούς να ταξινομηθούν ως Κύπριοι

* Ο πίνακας αυτός δεν ζητά την θρησκεία των μαθητών.

Κοινότητες= Ελληνοκύπριοι, Τουρκοκύπριοι Θρησκευτικές ομάδες=Αρμένιοι, Μαρωνίτες, Λατίνοι.

1-2	05
-----	----

Πίνακας 4: Αριθμός ΞΕΝΩΝ μαθητών κατά υπηκοότητα

ΓΙΑ ΕΠΙΣΗΜΗ ΧΡΗΣΗ Κωδικός (14-16)	Υπηκοότητα	Κάτοικοι Κύπρου ⁽¹⁾		Κάτοικοι Εξωτερικού ⁽²⁾	
		Αγόρια (18-22)	Κορίτσια (23-27)	Αγόρια (28-32)	Κορίτσια (33-37)
	Ελληνική: Ελλαδίτες				
	Έλληνες Πόντου				
	Β. Ηπειρώτες				
				
				
				
000	Σύνολο				

⁽¹⁾ Κάτοικοι Κύπρου: Περιλαμβάνουν τους ξένους που κατοικούν μόνιμα στην Κύπρο ή που ήρθαν για προσωρινή εγκατάσταση με την οικογένεια τους, π.χ. παιδιά εργαζομένων σε πρεσβείες σε υπεράκτιες εταιρείες, ελλήνων στρατιωτικών, κλπ.

⁽²⁾ Κάτοικοι Εξωτερικού: Παιδιά που ήρθαν στην Κύπρο ειδικά για φοίτηση σε σχολείο.

1-2	06
-----	----

Πίνακας 5: Αριθμός μαθητών Γυμνασίου, Λυκείου και Τεχνικής Σχολής σε ειδικά προγράμματα

Κωδικός (14)	Ειδικά Προγράμματα	Γυμνάσιο		Λύκειο, Τεχνική Σχολή	
		Αγόρια (18-22)	Κορίτσια (23-27)	Αγόρια (28-32)	Κορίτσια (33-37)
1	Μονάδες ειδικής εκπαίδευσης				
2	Ελληνικής γλώσσας για ξενόγλωσσους και παλιννοστούντες				
3	Πρόγραμμα Αλφαριθμητισμός				

1-2	07
-----	----

Πίνακας 6: Ανάλυση Εγγραφών Λυκειακού Κύκλου και Τεχνικής Σχολής

Κωδικός (14-15)	Είδος Εγγραφών	Αγόρια (18-22)	Κορίτσια (23-27)
10	Νέες Εγγραφές ⁽¹⁾		
11	Κύπριοι		
12	Ξένοι Κάτοικοι Κύπρου*		
13	Ξένοι Κάτοικοι Εξωτερικού*		
20	Επανεγγραφές ⁽²⁾		
30	Συνεχίζουν ⁽³⁾		
00	Συνολικές Εγγραφές ⁽⁴⁾		

⁽¹⁾ Νέες Εγγραφές: - Μαθητές που προέρχονται από το Γυμνασιακό Κύκλο εκπαιδευτικών Ιδρυμάτων της Κύπρου
 - Μαθητές που προέρχονται από σχολεία του εξωτερικού και εγγράφονται σε οποιαδήποτε τάξη του Λυκειακού Κύκλου/Τεχνικής Σχολής.

⁽²⁾ Επανεγγραφές: - Μαθητές που είχαν εγγραφεί στο Λυκειακό Κύκλο/Τεχνική Σχολή κάποιο προηγούμενο σχολικό έτος, και μετά από διακοπή τουλάχιστον ενός έτους, εγγράφονται και πάλι στο επίπεδο αυτό.

⁽³⁾ Συνεχίζουν: - Προαχθέντες από τάξεις του Λυκειακού Κύκλου/Τεχνικής Σχολής.
 - Στάσιμοι του Λυκειακού Κύκλου/Τεχνικής Σχολής από το προηγούμενο σχολικό έτος.
 - Μαθητές με μεταγραφές από άλλα σχολεία (Λυκειακού Κύκλου/Τεχνικής Σχολής).

⁽⁴⁾ Συνολικές Εγγραφές = Νέες Εγγραφές+Επανεγγραφές+Αυτοί που Συνεχίζουν

* Όπως δίνεται η εξήγηση στον Πίνακα 4

1-2	08
-----	----

Πίνακας 7: Αριθμός Νέων Εγγραφών⁽¹⁾ Λυκειακού, Κύκλου/Τεχνικής Σχολής κατά έτος γέννησης

Έτος γέννησης (14-17)	Αγόρια (18-22)	Κορίτσια (23-27)
1991		
1990		
1989		
1988		
1987		
....		
....		
....		
Σύνολο ⁽²⁾ 0000		

⁽¹⁾ Νέες Εγγραφές: όπως δίνεται η εξήγηση στον πίνακα 6

⁽²⁾ Το σύνολο πρέπει να συμφωνεί με τις Νέες Εγγραφές που δηλώθηκαν στον πίνακα 6.

Πίνακας 8: Αριθμός μαθητών Λυκειακού Κύκλου, Τεχνικής Σχολής κατά τάξη και κλάδο

Κωδικός (14-16)	Κλάδος	Τάξη Α'		Τάξη Β'		Τάξη Γ'		Τάξη Δ'	
		Αγ. (18-22)	Κορ. (23-27)	Αγ. (28-32)	Κορ. (33-37)	Αγ. (38-42)	Κορ. (43-47)	Αγ. (48-52)	Κορ. (53-57)
	I. Γενική Κατεύθυνση Δηλώστε τους Κλάδους:								
								
								
								
								
								
								
100	Σύνολο Γενικής Κατεύθυνσης								

	II. Θεωρητική Κατεύθυνση Δηλώστε τις Ειδικότητες:								
								
								
								
								
								
								
								
								
								
400	Σύνολο Θεωρητικής Κατεύθυνσης								

(συνεχίζεται)

1-2	10
-----	----

Πίνακας 9: Αριθμός Τμημάτων Λυκειακού Κύκλου, Τεχνικής Σχολής κατά τάξη και κλάδο

Κωδικός (14-16)	Κλάδος	Αριθμός Τμημάτων			
		Τάξη Α΄ (18-19)	Τάξη Β΄ (20-21)	Τάξη Γ΄ (22-23)	Τάξη Δ΄ (24-25)
	I. Γενική Κατεύθυνση Δήλωσε τους Κλάδους:				
				
				
				
				
				
				
				
				
100	Σύνολο Γενικής Κατεύθυνσης				

	II. Θεωρητική Κατεύθυνση Δηλώστε τις Ειδικότητες:				
				
				
				
				
				
				
				
				
400	Σύνολο Θεωρητικής Κατεύθυνσης				

(συνέχεια)

II. ΣΤΟΙΧΕΙΑ ΓΙΑ ΜΑΘΗΤΕΣ ΠΡΟΗΓΟΥΜΕΝΟΥ ΣΧΟΛΙΚΟΥ ΕΤΟΥΣ (2004/2005)

1-2	13
-----	----

Πίνακας 12: Κατάσταση μαθητών του σχολικού έτους 2004/2005

Κωδικός (14)	Τάξη	Εγγραφέντες (α)		Εγγραφέντες (β)		Μεταγραφέντες (γ)		Αποσυρθέντες (δ)		Στάσιμοι (ε)		Προαχθέντες (στ)	
		Αγ. (18-22)	Κορ. (23-27)	Αγ. (28-32)	Κορ. (33-37)	Αγ. (38-42)	Κορ. (43-47)	Αγ. (48-52)	Κορ. (53-57)	Αγ. (58-62)	Κορ. (63-67)	Αγ. (68-72)	Κορ. (73-77)
<u>Γυμνασιακός Κύκλος</u>													
1	Τάξη Α'												
2	Τάξη Β'												
3	Τάξη Γ'												
<u>Λυκειακός Κύκλος/Τεχνική Σχολή</u>													
4	Τάξη Α'												
5	Τάξη Β'												
6	Τάξη Γ'												
7	Τάξη Δ'												
Ο	ΣΥΝΟΛΟ												

- (α) Μαθητές που εγγράφηκαν μέχρι την 8η Οκτωβρίου του προηγούμενου σχολικού έτους. (2004/2005)
 (β) Μαθητές που εγγράφηκαν μεταξύ 8ης Οκτωβρίου και τέλους του σχολικού έτους. (2004/2005)
 (γ) Μεταγραφέντες σ' άλλα σχολεία κατά τη διάρκεια του σχολικού έτους. (2004/2004)
 (δ) Αποσυρθέντες κατά τη διάρκεια του σχολικού έτους (2004/2005) που δεν εγγράφηκαν σε άλλο σχολείο στην Κύπρο.

- Σημ.: 1. Το άθροισμα των στηλών (α) και (β) πρέπει να ισούται με το άθροισμα των στηλών (γ)-(στ).
 2. Οι ανεξεταστέοι Σεπτεμβρίου της τελευταίας τάξης του Λυκειακού Κύκλου Τεχνικής Σχολής να περιληφθούν στη στήλη "Στάσιμοι".

1-2	14
-----	----

Πίνακας 13: Απόφοιτοι Λυκείων και Τεχνικών Σχολών προηγούμενου σχολικού έτους (2004/2005) κατά κλάδο και φύλο

Κωδικός (14-16)	Κλάδος	Αγόρια (18-22)	Κορίτσια (23-27)
	<u>I. Γενική Κατεύθυνση</u> Δηλώστε τον Κλάδο:		
		
		
		
		
		
		
		
100	Σύνολο Γενικής Κατεύθυνσης		

	<u>II. Θεωρητική Κατεύθυνση</u> Δηλώστε τις Ειδικότητες:		
		
		
		
		
		
		
		
		
		
		
400	Σύνολο Θεωρητικής Κατεύθυνσης		

(συνεχίζεται)

Παρατηρήσεις

.....

.....

.....

.....

.....

Άτομο που έδωσε τις πληροφορίες: Ημερομηνία:

File No.: 5.27.06.14
Tel.: 22602147
Fax: 22661313

STATISTICAL SERVICE
1444 NICOSIA

ANNUAL SURVEY ON EDUCATION, 2005/2006
SECONDARY EDUCATION

FOR OFFICIAL USE

Level and kind of Educ. Institution	<input type="text"/>	3-4
Code of Educational Institution	<input type="text"/>	5-8
Type of Educational Institution	<input type="text"/>	9
Geographic Code	<input type="text"/>	10-13

INSTITUTION'S DETAILS:

Name of Educational Institution:

Address: Street and Number:

Town/Village:

District:

Post Office Box:

Postal Code:

Telephone:

GENERAL REMARKS

1. This survey is carried out by the Statistical Service in collaboration with the Ministry of Education and Culture.
2. The questionnaire is an official source of information. Thus, its accurate and timely completion is essential.
3. Before completing the questionnaire, please read carefully all questions and notes.
4. Please complete the questionnaire on the basis of the School's records of the **8th October 2005** and return it to the Statistical Service in Nicosia at above address, as soon as possible and not later than two weeks after you receive it. Public educational institutions are requested to send one copy to the relevant department of the Ministry of Education and Culture.
5. The collection of data is carried out in accordance with the Statistics Law 15(I)/2000. The Statistical Service is bound by the Statistics Law to treat all information obtained as strictly confidential. Your responses will be used solely for statistical purposes.

P. Philippides
Director
Statistical Service

I. DATA FOR PUPILS OF SCHOOL YEAR 2005/2006

1-2	01
-----	----

Table 1: Number of pupils by cycle, year of birth, grade and sex.

Gymnasium cycle

Year of birth (14-17)	Grade I		Grade II		Grade III	
	Boys (18-22)	Girls (23-27)	Boys (28-32)	Girls (33-37)	Boys (38-42)	Girls (43-47)
1994						
1993						
1992						
1991						
1990						
19..						
19..						
19..						
Total 0000						

1-2	02
-----	----

Lyceum cycle and Technical School

Year of birth (14-17)	Grade I		Grade II		Grade III		Grade IV	
	Boys (18-22)	Girls (23-27)	Boys (28-32)	Girls (33-37)	Boys (38-42)	Girls (43-47)	Boys (48-52)	Girls (53-57)
1991								
1990								
1989								
1988								
1987								
1986								
19..								
19..								
Total 0000								

Note that concerns the whole of the questionnaire:

Take numbers in the brackets (e.g. (14-17), (18-22)) should not be taken into consideration, they are for Official Use.

FOR OFFICIAL USE		
B (58-62)	G (63-67)	T (68-72)

Table 2: Flow of pupils from previous year's school type, by grade and sex.

Code (14-15)	Previous year's School type	Sex (16)		Gymnasium Cycle			Lyceum cycle and Technical School			
				GRADE						
				I (18-22)	II (23-27)	III (28-32)	I (33-37)	II (38-42)	III (43-47)	IV (48-52)
01	From public primary schools	1	Boys							
		2	Girls							
02	From private primary schools	1	Boys							
		2	Girls							
03	Promoted (from the same school)*	1	Boys							
		2	Girls							
04	Promoted from public secondary general schools	1	Boys							
		2	Girls							
05	Promoted from private technical schools	1	Boys							
		2	Girls							
06	Promoted from private secondary schools	1	Boys							
		2	Girls							
07	Failures (from same school) *	1	Boys							
		2	Girls							
08	Failures from public secondary general schools	1	Boys							
		2	Girls							
09	Failures from public technical schools	1	Boys							
		2	Girls							
10	Failures from private secondary schools	1	Boys							
		2	Girls							
11	From overseas schools	1	Boys							
		2	Girls							
00	Total									

* Note: The number of pupils “Promoted from same School” and “Failures from same School” should be in accordance with the corresponding figures in Table 12. The figures in this table should be less than or equal to the corresponding figures in table 12.

Please make sure that: The number of pupils in Table 1 (Gymnasium cycle + Lyceum/Technical school) equals with the total number of pupils in Tables 3 and 4.

1-2	04
-----	----

Table 3: Number of CYPRIOT pupils by community/religious group*

Code (14)	Community/ Religious Group *	Boys (18-22)	Girls (23-27)
1	Greek Cypriots		
2	Turkish Cypriots		
3	Armenians		
4	Maronites		
5	Latins		
0	Total		

Note: Children born from mixed marriages with one of the parents a Cypriot citizen, should be classified as Cypriot.

* This table does not ask for religion.

Communities= Greek Cypriots, Turkish, Cypriots Religious groups=Armenians, Maronites, Latins.

1-2	05
-----	----

Table 4: Number of FOREIGN pupils by nationality

FOF OFFICIAL USE Country Code (14-16)	Nationality	Foreign residents of Cyprus ⁽¹⁾		Foreign Non-residents ⁽²⁾	
		Boys (18-22)	Girls (23-27)	Boys (28-32)	Girls (33-37)
				
				
				
				
				
				
000	Total				

⁽¹⁾ Foreign residents: Includes foreigners that have their permanent residence in Cyprus or who have come for a temporary stay with their families e.g. children of embassy employees, off-shore companies' employees, Greek military employees etc.

⁽²⁾ Foreign Non-residents: Children who have come to Cyprus with the purpose of attending a school.

1-2	06
-----	----

Table 5: Number of pupils in Gymnasium, Lyceum and Technical schools in the special programmes.

Code (14)	Special Programmes	Gymnasium		Lyceum, Technical School	
		Boys (18-22)	Girls (23-27)	Boys (28-32)	Girls (33-37)
1	Units of special education				
2	Greek languages for foreigners and expatriates				
3	Literacy programme				

1-2	07
-----	----

Table 6: Analysis of enrolments of the Lyceum cycle and Technical Schools (grades IV, V, VI, VII)

Code (14-15)	Kind of enrolment	Boys (18-22)	Girls (23-27)
10	New entrants ⁽¹⁾		
11	Cypriots		
12	Foreign residents of Cyprus*		
13	Foreign Non-residents of Cyprus*		
20	Re-entrants ⁽²⁾		
30	Continuing students ⁽³⁾		
00	Total Enrolments ⁽⁴⁾		

- ⁽¹⁾ New entrants: - Pupils coming from the Gymnasium cycle of educational institutions in Cyprus.
 - Pupils coming from educational institutions overseas and enroll in any grade of the Lyceum cycle.
- ⁽²⁾ Re-entrants: - Pupils who were enrolled in the Lyceum cycle some previous school year and they enroll again in the same level, after they have discontinued their school attendance for at least one year.
- ⁽³⁾ Continuing: - Pupils promoted from grades of the Lyceum cycle.
 Pupils - Repeaters of grades of the Lyceum cycle.
 - Pupils transferred from other schools of the Lyceum cycle.
- ⁽⁴⁾ Total Enrolments = New entrants + Re-entrants + Continuing pupils.

* see explanation given under table 4

1-2	08
-----	----

Πίνακας 7: Number of New Entrants⁽¹⁾ of the Lyceum cycle and Technical Schools by year of birth

Year of birth (14-17)	Boys (18-22)	Girls (23-27)
1991		
1990		
1989		
1988		
1987		
....		
....		
....		
Total ⁽²⁾ 0000		

- ⁽¹⁾ New Entrants: see explanation given under table 6
- ⁽²⁾ The total must agree with the New Entrants stated in table 6

Table 8: Number of pupils of the Lyceum and Technical Schools by grade and stream

Code (14-16)	Stream	Grade IV		Grade V		Grade VI		Grade VII	
		Boys (18-22)	Girls (23-27)	Boys (28-32)	Girls (33-37)	Boys (38-42)	Girls (43-47)	Boys (48-52)	Girls (53-57)
	I. General Stream Specify the Stream:								
								
								
								
								
								
								
								
100	Total of General Stream								

	II. Theoretical Stream Specify the Speciality:								
								
								
								
								
								
								
								
								
								
								
400	Total of Theoretical Stream								

(cont'd)

Table 9: Number of sections of the Lyceum cycle and Technical schools by grade and stream

Code (14-16)	Stream	Member of sections			
		Grade IV (18-19)	Grade V (20-21)	Grade VI (22-23)	Grade VII (24-25)
	I. General Stream Specify the Stream:				
				
				
				
				
				
				
				
				
100	Total of General Stream				

	II. Theoretical Stream Specify the Speciality:				
				
				
				
				
				
				
				
				
400	Total of Theoretical Stream				

(cont'd)

Code <i>(14-16)</i>	Stream	Number of sections			
		Grade IV <i>(18-19)</i>	Grade V <i>(20-21)</i>	Grade VI <i>(22-23)</i>	Grade VII <i>(24-25)</i>
	<u>III. Practical Stream</u> Specify the Speciality:				
				
				
				
				
				
				
				
				
				
				
				
				
				
				
				
				
				
				
				
				
				
				
				
600	Total of Practical stream				

II. DATA FOR PUPILS OF PREVIOUS SCHOOL YEAR (2004/2005)

1-2	13
-----	----

Table 12: Number of pupils of the school year 2004/2005

Code <i>(14)</i>	Grade	Enrolled (a)		Enrolled (b)		Transferred (c)		Dropped-out (d)		Failed (e)		Promoted (f)	
		Boys <i>(18-22)</i>	Girls <i>(23-27)</i>	Boys <i>(28-32)</i>	Girls <i>(33-37)</i>	Boys <i>(38-42)</i>	Girls <i>(43-47)</i>	Boys <i>(48-52)</i>	Girls <i>(53-57)</i>	Boys <i>(58-62)</i>	Girls <i>(63-67)</i>	Boys <i>(68-72)</i>	Girls <i>(73-77)</i>
<u>Gymnasium cycle</u>													
1	Grade I												
2	Grade II												
3	Grade III												
<u>Lyceum cycle/Technical School</u>													
4	Grade I												
5	Grade II												
6	Grade III												
7	Grade IV												
O	TOTAL												

- (a) Pupils enrolled as on the 8th October of the previous school year (2004/2005)
- (b) Pupils enrolled between the 8th October and the end of the school year (2004/2005)
- (c) Pupils transferred to other schools during the school year (2004/2005)
- (d) Pupils who dropped out during the school year 2004/2005 and who have not enrolled in another school in Cyprus

Note.: 1. The sum of columns (a) and (b) must equal to the sum of columns (c) to (f)
 2. The students of the last grade of the Lyceum cycle/Technical school, who do not pass the exams of September in order to graduate, should be considered as "Failed".

Table 13: Graduates of the Lyceum cycle and Technical schools of the previous school year (2004/2005), by stream and sex

Code (14-16)	Stream	Boys (18-22)	Girls (23-27)
	<u>I. General Stream</u> Specify the Stream:		
		
		
		
		
		
		
		
100	Total of General Stream		
	<u>II. Theoretical Stream</u> Specify the Speciality:		
		
		
		
		
		
		
		
		
		
		
400	Total of Theoretical Stream		

(cont'd)

Remarks

.....

.....

.....

.....

.....

Person that provided the information: Date:

