



ΚΥΠΡΙΑΚΗ ΔΗΜΟΚΡΑΤΙΑ
REPUBLIC OF CYPRUS

ΣΤΑΤΙΣΤΙΚΕΣ ΤΗΣ ΕΚΠΑΙΔΕΥΣΗΣ
STATISTICS OF EDUCATION
2009/2010

ΣΤΑΤΙΣΤΙΚΗ ΥΠΗΡΕΣΙΑ
STATISTICAL SERVICE

Στατιστικές Εκπαίδευσης ● Σειρά I ● Αρ. Έκθεσης 42
Educational Statistics ● Series I ● Report No. 42

Διατίθεται από το Τυπογραφείο της Κυπριακής Δημοκρατίας
Obtainable from the Printing Office of the Republic of Cyprus

Τιμή / Price: €13,50

ΠΡΟΛΟΓΟΣ

Η Έκθεση αυτή η οποία δημοσιεύεται κάθε χρόνο από το 1963, παρέχει λεπτομερή στατιστικά δεδομένα για το εκπαιδευτικό σύστημα της Κύπρου. Δίνονται στοιχεία για κάθε επίπεδο εκπαίδευσης, για σχολικές εγγραφές κατά τάξη, φύλο και ηλικία, για στασιμότητα και διαρροή, για το διδακτικό προσωπικό κατά φύλο, θέση και ηλικία. Επίσης, για τους Κύπριους φοιτητές που φοιτούν στο εξωτερικό και για τη χρηματοδότηση της παιδείας.

Περισσότερες πληροφορίες για τα στοιχεία που παρουσιάζονται στην έκθεση μπορούν να παρασχεθούν από τη Στατιστική Υπηρεσία, στα τηλέφωνα 22602147 & 22602146, Λευκωσία.

Η έκθεση ετοιμάστηκε από την κα. Δήμητρα Κώστα και την κα. Μαρία Χατζηπροκόπη της Μονάδας Εκπαίδευσης υπό την καθοδήγηση της κας Δώρας Κυριακίδου, Πρώτης Λειτουργού Στατιστικής. Επιπλέον, την ετοιμασία και διεκπεραίωση των αναγκαίων ηλεκτρονικών προγραμμάτων ανέλαβε ο κος Γιάννος Καρασιαλής, Λειτουργός Πληροφορικής Α', ενώ την ηλεκτρονική επεξεργασία της έκθεσης ανέλαβε η κα. Νεοφύτα Νεοφύτου.

Θερμές ευχαριστίες απευθύνονται σε όλα τα εκπαιδευτικά ιδρύματα, κρατικά και ιδιωτικά, στο Υπουργείο Παιδείας και Πολιτισμού και σε όλα τα άλλα Κυβερνητικά τμήματα για την πολύτιμη συνεργασία και βοήθεια τους στην παροχή των αναγκαίων στοιχείων.

Γ. Χρ. Γεωργίου
Διευθυντής
Στατιστικής Υπηρεσίας

Νοέμβριος, 2011

PREFACE

This report which is published annually since 1963, provides comprehensive data on the educational system of Cyprus. Information is given on each level of education, on school enrolments by grade, sex and age, on repetition of grades, on dropouts and on teaching personnel by sex, post and age. There is also information on Cypriot students studying abroad and on the financing of education.

Further information on the data presented in this report can be obtained from the Statistical Service, at the telephones 22602147 & 22602146, Nicosia.

This report was prepared by Mrs Demetra Costa and Mrs Maria Hadjiprokopi of the Education Statistics Unit under the guidance of Mrs Dora Kyriakides, Chief Statistics Officer. Furthermore, the preparation and integration of the necessary computer programmes were undertaken by Mr. Yiannos Karashialis, IT Officer A', while the computer processing of the publication was undertaken by Mrs. Neophyta Neophytou.

Sincere thanks are extended to all educational institutions, public and private, to the Ministry of Education and Culture and to all the Government departments for their valuable cooperation and assistance in supplying the necessary data.

G. Chr. Georgiou
Director
Statistical Service

November, 2011

ΠΕΡΙΛΗΨΗ

Η έκθεση παρουσιάζει τα αποτελέσματα της ετήσιας έρευνας για την εκπαίδευση. Καλύπτει όλα τα εκπαιδευτικά ιδρύματα στις περιοχές που ελέγχει το Κράτος, τα οποία είναι εγγεγραμμένα στο Υπουργείο Παιδείας και Πολιτισμού, καθώς και τους Κύπριους φοιτητές στο εξωτερικό. Η περίοδος αναφοράς για τις στατιστικές των σχολείων είναι η 8^η Οκτωβρίου 2009 και για τους φοιτητές του εξωτερικού το ακαδημαϊκό έτος 2009/10, για τις οικονομικές στατιστικές το ημερολογιακό έτος 2009 εκτός από τα στοιχεία των σχολικών εφορειών και των συνδέσμων γονέων που αναφέρονται στο σχολικό έτος 2009/2010.

Συνοπτικά τα κυριότερα αποτελέσματα της έρευνας για το 2009/10 είναι τα ακόλουθα:

(α) Σε όλα τα επίπεδα της εκπαίδευσης υπήρχαν 1.270 εκπαιδευτικά ιδρύματα, 179.650 μαθητές/σπουδαστές και 16.609 εκπαιδευτικοί, που αναλογούν σε 10,8 μαθητές/σπουδαστές ανά εκπαιδευτικό.

(β) Από το σύνολο των μαθητών/σπουδαστών, το 69,2% φοιτούσαν σε δημόσια εκπαιδευτικά ιδρύματα και το 30,8% σε ιδιωτικά.

(γ) Οι εγγραφές των μαθητών/σπουδαστών κατά επίπεδο εκπαίδευσης ήταν: προσχολική και προδημοτική 27.985, δημοτική 54.522, μέση 64.611, τριτοβάθμια 32.233 και στην ειδική εκπαίδευση 299.

(δ) Οι Κύπριοι φοιτητές εξωτερικού αριθμούσαν 20.051 κατά το ακαδημαϊκό έτος 2009/10. Οι κυριότερες χώρες σπουδών ήταν: Ελλάδα, Ηνωμένο Βασίλειο και Η.Π.Α.

(ε) Οι δημόσιες δαπάνες το 2009 για όλα τα επίπεδα εκπαίδευσης ήταν €1.357,7 εκ. και αναλογούσαν στο 17,5% του κρατικού προϋπολογισμού και 8,0% του Ακαθάριστου Εγχώριου Προϊόντος.

(στ) Η κατά μαθητή τρέχουσα δημόσια δαπάνη στα δημόσια εκπαιδευτικά ιδρύματα κατά επίπεδο εκπαίδευσης είχε ως ακολούθως: προσχολική και προδημοτική €5.949, δημοτική €6.017, μέση €9.753 και τριτοβάθμια €13.103.

ABSTRACT

This report presents the results of the annual survey on education. It covers all educational institutions in the Government controlled areas, which are registered at the Ministry of Education and Culture, as well as Cypriot students abroad. The reference date for school statistics is the 8th of October 2009 and for Cypriot students abroad the academic year 2009/10, for the financial statistics of education the calendar year 2009 except for school committees and parents associations where data refer to school year 2009/2010.

The main findings of the survey for 2009/10 can be summarized as follows:

(a) At all levels of education, there were 1.270 educational institutions, 179.650 pupils/students and 16.609 teachers giving a pupil/teacher ratio of 10,8.

(b) Of the total pupils/students, 69,2% was enrolled in public educational institutions and 30,8% in private.

(c) The enrolments of pupils/students by level of education were as follows: pre-school and pre-primary 27.985, primary 54.522, secondary 64.611, tertiary 32.233 and special education 299.

(d) Cypriot students abroad totalled 20.051 during the academic year 2009/10. The main countries of study were Greece, United Kingdom, and U.S.A.

(e) Public expenditure in 2009 on all levels of education, amounted to €1.357,7 million and accounted for 17,5% of the government budget and 8,0% of the Gross Domestic Product.

(f) The current public cost per pupil/student in public institutions by level of education was as follows: pre-school and pre-primary €5.949, primary €6.017, secondary €9.753 and tertiary €13.103.

<u>ΠΕΡΙΕΧΟΜΕΝΑ</u>	<u>Σελίδες</u> <u>Pages</u>	<u>CONTENTS</u>
ΠΡΟΛΟΓΟΣ	3	PREFACE
ΠΕΡΙΛΗΨΗ	5	ABSTRACT
ΠΙΝΑΚΑΣ ΠΕΡΙΕΧΟΜΕΝΩΝ	7	TABLE OF CONTENTS
ΕΙΣΑΓΩΓΗ	19	INTRODUCTION
I. Εξελίξεις στον τομέα της εκπαίδευσης	21	I. Developments in education
II. Το σύστημα εκπαίδευσης στην Κύπρο	28	II. The system of education in Cyprus
III. Κάλυψη της έρευνας εκπαίδευσης	34	III. Coverage of the survey of education
IV. Ορισμοί που χρησιμοποιήθηκαν	34	IV. Definitions of terms used
V. Σύμβολα που χρησιμοποιήθηκαν στην παρουσίαση των αποτελεσμάτων	35	V. Symbols used in the presentation of results
ΣΥΝΟΠΤΙΚΟΙ ΠΙΝΑΚΕΣ	37	SUMMARY TABLES
I. Σχολεία, μαθητές και διδακτικό προσωπικό κατά επίπεδο εκπαίδευσης, 2009/2010	39	I. Schools, pupils and teaching personnel by level of education, 2009/2010
II. Κύπριοι μαθητές κατά κοινότητα/θρησκευτική ομάδα και ξένοι μαθητές, 2009/2010	40	II. Cypriot pupils by community/religious group and foreign pupils, 2009/2010
III. Αναλογίες εγγραφών κατά ομάδα ηλικίας, φύλο και επίπεδο εκπαίδευσης, 2009	41	III. Enrolment ratios by age group, sex and level of education, 2009
IV. Αναλογία εγγραφών στα σχολεία κατά επίπεδο εκπαίδευσης, 1980-2009	42	IV. School enrolment ratios by level of education, 1980-2009
V. Εγγραφές κατά επίπεδο εκπαίδευσης, 1970/71-2009/10	44	V. Enrolments by level of education, 1970/71-2009/10
VI. Σχολεία, μαθητές και διδακτικό προσωπικό κατά επίπεδο εκπαίδευσης, 1970/71-2009/10	45	VI. Schools, pupils and teaching personnel by level of education, 1970/71-2009/10
VII. Σχολεία, μαθητές και διδακτικό προσωπικό στις Τουρκοκρατούμενες περιοχές	50	VII. Schools, pupils and teaching personnel in the Turkish occupied areas
VIII. Απόφοιτοι Δημοτικής και Μέσης εκπαίδευσης, 1970/71-2008/09	51	VIII. Primary and secondary school leavers, 1970/71-2008/09
IX. Ποσοστό αποφοίτων Μέσης εκπαίδευσης που συνεχίζουν τις σπουδές τους πέραν της Μέσης εκπαίδευσης, στην Κύπρο και στο εξωτερικό, 1991/92-2009/10	52	IX. Percentage of graduates of upper secondary level who pursue further studies in Cyprus and abroad, 1991/92-2009/10
X. Αριθμός φοιτητών Τριτοβάθμιας εκπαίδευσης στην Κύπρο και στο εξωτερικό, 1985/86-2009/10	53	X. Number of students in Tertiary education in Cyprus and abroad, 1985/86-2009/10
XI. Σπουδαστές Τριτοβάθμιας εκπαίδευσης ανά 100.000 κατοίκους, 1970-2009	55	XI. Tertiary students per 100,000 inhabitants, 1970-2009
XII. Ανώτατο μορφωτικό επίπεδο για άτομα ηλικίας 20 ετών και άνω, 1946-2010	56	XII. Highest educational attainment for persons 20 years of age and over, 1946-2010
XIII. Συμμετοχή του πληθυσμού ηλικίας 25-64 χρονών σε δραστηριότητες μάθησης κατά τη διάρκεια των τελευταίων 12 μηνών, 2006	58	XIII. Participation of the population aged 25-64 years in learning activities during the last 12 months, 2006

	<u>Σελίδες</u> <u>Pages</u>	
XIV. Αλφαριθμητισμός, 1946-2001	59	XIV. Literacy rates, 1946-2001
XV. Δημόσιες δαπάνες στην εκπαίδευση και ποσοστό στο ΑΕΠ και στον προϋπολογισμό, 1970-2010	60	XV. Public expenditure on education as % of GDP and budget, 1970-2010
XVI. Σύγκριση δεικτών εκπαίδευσης μεταξύ χωρών της Ευρώπης	61	XVI. Comparison of education indicators between European countries

ΠΙΝΑΚΕΣ

ΜΕΡΟΣ Α

**ΠΡΟΣΧΟΛΙΚΗ ΚΑΙ ΠΡΟΔΗΜΟΤΙΚΗ
ΕΚΠΑΙΔΕΥΣΗ
ΣΧΟΛΙΚΟ ΕΤΟΣ 2009/2010**

1. Σχολεία, παιδιά και διδακτικό προσωπικό, κατά επίπεδο και τύπο σχολείου, 2009/2010	67
2. Σχολεία, παιδιά και διδακτικό προσωπικό, κατά επίπεδο, τύπο σχολείου και επαρχία, 2009/2010	68
3. Αριθμός παιδιών κατά επίπεδο, ηλικία, τύπο σχολείου και φύλο, 2009/2010	70
4. Αριθμός Κυπρίων παιδιών κατά επίπεδο, κοινότητα/θρησκευτική ομάδα, τύπο σχολείου και φύλο, 2009/2010	71
5. Αριθμός ξένων παιδιών κατά χώρα υπηκοότητας, τύπο σχολείου και φύλο, 2009/2010	72
6. Αριθμός παιδιών των ιδιωτικών σχολείων κατά επίπεδο, επιπρόσθετη γλώσσα που διδάσκονται και φύλο, 2009/2010	75
7. Αριθμός παιδιών κατά επίπεδο, γλώσσα διδασκαλίας του σχολείου, τύπο σχολείου και φύλο, 2009/2010	76
8. Αριθμός διδακτικού και διευθυντικού προσωπικού κατά επίπεδο, θέση, τύπο σχολείου, πλήρης/μερική απασχόληση, ισοδύναμο πλήρους απασχόλησης και φύλο, 2009/2010	77
9. Αριθμός διδακτικού και διευθυντικού προσωπικού κατά επίπεδο, θέση, ομάδα ηλικίας, τύπο σχολείου και φύλο, 2009/2010	79
10. Αριθμός μη διδακτικού προσωπικού κατά επίπεδο, τύπο σχολείου, θέση, πλήρης/μερική απασχόληση και φύλο, 2009/2010	81

TABLES

PART A

**PRE-SCHOOL AND PRE-PRIMARY
EDUCATION
SCHOOL YEAR 2009/2010**

1. Schools, children and teaching personnel by level and type of school, 2009/2010
2. Schools, children and teaching personnel by level, type of school and district, 2009/2010
3. Number of children by level, age, type of school and sex, 2009/2010
4. Number of Cypriot pupils by level of education, community/religious group, type of school and sex, 2009/2010
5. Number of foreign children by country of nationality, type of school and sex, 2009/2010
6. Number of children of private schools by level of education, additional language taught, and sex, 2009/2010
7. Number of pupils by level, teaching language of school, type of school, and sex, 2009/2010
8. Number of teaching and management personnel by level, post, type of school, full/part time, full time equivalent and sex, 2009/2010
9. Number of teaching and management personnel by level, post, age group, type of school, and sex, 2009/2010
10. Number of non-teaching personnel by level, type of school, post, full/part time employment and sex, 2009/2010

	<u>Σελίδες</u>		<u>Pages</u>
ΜΕΡΟΣ Β		PART B	
ΔΗΜΟΤΙΚΗ ΕΚΠΑΙΔΕΥΣΗ		PRIMARY EDUCATION	
ΣΧΟΛΙΚΟ ΕΤΟΣ 2009/2010		SCHOOL YEAR 2009/2010	
	83		
11α. Μαθητές στη Δημοτική εκπαίδευση στις αστικές και αγροτικές περιοχές, 1970/71-2009/10	85	11a. Pupils in primary education in urban and rural areas, 1970/71-2009/10	
11β. Διδακτικό προσωπικό στη δημόσια δημοτική εκπαίδευση κατά θέση και φύλο, 1961/62-2009/10	86	11b. Teaching personnel in public primary education by post and sex, 1961/62-2009/10	
12. Απόφοιτοι δημοτικών που συνέχισαν σε σχολεία μέσης εκπαίδευσης, 1970/71-2008/09	88	12. Primary school leavers who proceeded to secondary schools, 1970/71-2008/09	
13. Σχολεία, μαθητές, διδακτικό προσωπικό και μαθητές ανά δάσκαλο κατά επαρχία, αστικές/αγροτικές περιοχές και τύπο σχολείου, 2009/2010	92	13. Schools, pupils, teaching personnel and pupils per teacher by district, urban or rural areas and type of school, 2009/2010	
14. Αριθμός Κυπρίων μαθητών κατά κοινότητα/θρησκευτική ομάδα, τύπο σχολείου και φύλο, 2009/2010	93	14. Number of Cypriot pupils by community/religious group, type of school and sex, 2009/2010	
15. Αριθμός ξένων μαθητών κατά χώρα υπηκοότητας, τύπο σχολείου και φύλο, 2009/2010	94	15. Number of foreign pupils by country of nationality, type of school and sex, 2009/2010	
16. Αριθμός ξένων μαθητών κατά επαρχία, αστικές/αγροτικές περιοχές, τύπο σχολείου και φύλο, 2009/2010	96	16. Number of foreign pupils by district, urban/rural areas, type of school and sex, 2009/2010	
17. Μαθητές κατά τάξη, τύπο σχολείου και φύλο, 2009/2010	97	17. Pupils by grade, type of school and sex, 2009/2010	
18. Αριθμός μαθητών κατά τύπο σχολείου, ηλικία, τάξη και φύλο, 2009/2010	98	18. Number of pupils by type of school, age, grade and sex, 2009/2010	
19. Μαθητές κατά τύπο σχολείου, προέλευση (ροή) και τάξη, 2009/2010	100	19. Pupils by type of schools, origin, (flow) and grade, 2009/2010	
20. Αριθμός μαθητών σε ειδικά προγράμματα κατά αστικές/αγροτικές περιοχές, τύπο σχολείου, πρόγραμμα και φύλο, 2009/2010	101	20. Number of pupils in special programmes by urban/rural areas, type of school, programme and sex, 2009/2010	
21. Αριθμός μαθητών κατά τύπο σχολείου, επιπρόσθετη γλώσσα που διδάσκονται, και φύλο, 2009/2010	102	21. Number of pupils by type of school, additional language taught, and sex, 2009/2010	
22. Αριθμός μαθητών κατά τύπο σχολείου, γλώσσα διδασκαλίας σχολείου, και φύλο, 2009/2010	103	22. Number of pupils by type of school, teaching language of school and sex, 2009/2010	
23. Αριθμός εγγραφέντων, αποσυρθέντων, στάσιμων και προαχθέντων της σχολικής χρονιάς 2008/2009 κατά τύπο σχολείου, τάξη και φύλο	104	23. Number of enrolments, dropouts, failures and promotions of school year 2008/2009 by type of school, grade and sex	
24. Αριθμός αποφοίτων της σχολικής χρονιάς 2008/2009 κατά επαρχία, αστικές/αγροτικές περιοχές, τύπο σχολείου και φύλο	105	24. Number of graduates of school year 2008/2009 by district, urban/rural areas, type of school and sex	
25. Αριθμός σχολείων κατά μέγεθος (σε αριθμό δασκάλων) και επαρχία, 2009/2010	106	25. Number of schools by size (in number of teachers) and district, 2009/2010	
26. Αριθμός σχολείων και μαθητών κατά μέγεθος σχολείου (σε αριθμό μαθητών) και τύπο σχολείου, 2009/2010	107	26. Number of schools and pupils by size of school (in number of pupils), and type of school, 2009/2010	

	<u>Σελίδες</u> <u>Pages</u>		
27. Αριθμός τμημάτων κατά τύπο σχολείου, μέγεθος τμημάτων (σε μαθητές) και τάξη, 2009/2010	108	27. Number of sections by type of school, size of sections (in pupils) and grade, 2009/2010	
28. Αριθμός διδακτικού και διευθυντικού προσωπικού κατά τύπο σχολείου, θέση, πλήρη/μερική απασχόληση και φύλο, 2009/2010	109	28. Number of teaching and management personnel by type of school, post, full/part time employment and sex, 2009/2010	
29. Αριθμός διδακτικού και διευθυντικού προσωπικού κατά τύπο σχολείου, επαρχία, αστικές/αγροτικές περιοχές, πλήρης/μερική απασχόληση και φύλο, 2009/2010	110	29. Number of teaching and management personnel by type of school, district, urban/rural areas, full/part time employment and sex, 2009/2010	
30. Αριθμός διδακτικού και διευθυντικού προσωπικού κατά τύπο σχολείου, θέση, ομάδα ηλικίας και φύλο, 2009/2010	112	30. Number of teaching and management personnel by type of school, post, age group and sex, 2009/2010	
31. Αριθμός μη-διδασκτικού προσωπικού κατά τύπο σχολείου, θέση, πλήρης/μερική απασχόληση και φύλο, 2009/2010	114	31. Number of non-teaching personnel by type of school, post, full/part time employment and sex, 2009/2010	
ΜΕΡΟΣ Γ		PART C	
ΜΕΣΗ ΕΚΠΑΙΔΕΥΣΗ		SECONDARY EDUCATION	
ΣΧΟΛΙΚΟ ΕΤΟΣ 2009/2010		SCHOOL YEAR 2009/2010	
32. Μαθητές στη Μέση εκπαίδευση που συμπλήρωσαν την τρίτη τάξη και απόφοιτοι, σαν ποσοστό εκείνων που εγγράφησαν στην πρώτη τάξη, τρία και έξη χρόνια προηγουμένως αντίστοιχα, 1970/71-2008/09	117	32. Pupils in secondary education completing grade III and graduates, as a percentage of those enrolled in grade I, three and six years earlier, respectively, 1970/71-2008/09	
33. Ροή εγγραφών σε δευτεροβάθμια σχολεία, κατά σχολική χρονιά, 1970/71-2008/09	118	33. Flow of secondary school enrolments, by school year, 1970/71-2008/09	
34. Στάσιμοι και αποσυρθέντες στη μέση εκπαίδευση (σαν ποσοστό των εγγραφών), 1970/71-2008/09	120	34. Failures and drop-outs, in secondary education (as a percentage of enrolments), 1970/71-2008/09	
35. Μαθητές στη μέση εκπαίδευση στο δεύτερο κύκλο σπουδών κατά κλάδο και φύλο, 1970/71-2009/10	121	35. Pupils in secondary education in the second cycle of studies by stream and sex, 1970/71-2009/10	
36. Απόφοιτοι μέσης εκπαίδευσης κατά τύπο σχολείου, 1970/71-2008/09	129	36. Secondary school leavers by type of school, 1970/71-2008/09	
37. Σχολεία, μαθητές, διδακτικό προσωπικό και αναλογία μαθητών/καθηγητή, κατά επαρχία 2009/2010	130	37. Schools, pupils, teachers and pupil /teacher ratio by district, 2009/2010	
38. Αριθμός σχολείων και μαθητών κατά επαρχία, επίπεδο, τύπο σχολείου και φύλο, 2009/2010	131	38. Number of schools and pupils by district, level, type of school and sex, 2009/2010	
39. Μαθητές κατά τύπο σχολείου, φύλο και τάξη, 2009/2010	133	39. Number of pupils by type of school, sex and grade, 2009/2010	
40. Αριθμός μαθητών Γυμνασιακού Κύκλου κατά τύπο σχολείου, ηλικία, τάξη και φύλο, 2009/2010	134	40. Number of pupils in Gymnasium Cycle (lower secondary, general) by type of school, age, grade and sex, 2009/2010	
41. Αριθμός μαθητών Λυκειακού Κύκλου /Τεχνικών σχολών κατά τύπο σχολείου, ηλικία, τάξη και φύλο, 2009/2010	136	41. Number of pupils in Lyceum Cycle/ Technical schools, (upper secondary) by type of school, age, grade and sex, 2009/2010	

	<u>Σελίδες</u> <u>Pages</u>	
42. Αριθμός μαθητών στο Λυκειακό Κύκλο/Τεχνικές σχολές κατά κατεύθυνση τύπο σχολείου, κλάδο σπουδών, τάξη και φύλο, 2009/2010	141	42. Number of pupils in Lyceum Cycle/ Technical schools by stream, type of school, field of study, grade and sex, 2009/2010
43. Αριθμός Κυπρίων μαθητών κατά κοινότητα/θρησκευτική ομάδα, τύπο σχολείου, και φύλο, 2009/2010	145	43. Number of Cypriot pupils by community/religious group, type of school, and sex, 2009/2010
44. Αριθμός ξένων μαθητών κατά επίπεδο, τύπο σχολείου, ξένοι κάτοικοι Κύπρου/εξωτερικού και φύλο, 2009/2010	146	44. Number of foreign pupils by level, type of school, foreign residents/foreign non-residents and sex, 2009/2010
45α. Αριθμός ξένων μαθητών κατά χώρα υπηκοότητας, τύπο σχολείου και φύλο, 2009/2010	147	45α. Number of foreign pupils by country of nationality, type of school and sex, 2009/2010
45β. Αριθμός ξένων μαθητών κατά επαρχία, αστικές/αγροτικές περιοχές, τύπο σχολείου και φύλο, 2009/2010	149	45β. Number of foreign pupils by district, urban/rural areas, type of school and sex, 2009/2010
46α. Αριθμός μαθητών σε ειδικά προγράμματα κατά πρόγραμμα, τύπο σχολείου, επίπεδο και φύλο, 2009/2010	150	46α. Number of pupils in special programmes by programme, type of school, level and sex, 2009/2010
46β. Αριθμός ακροατών μαθητών κατά τύπο σχολείου, επίπεδο και φύλο, 2009/2010	151	46β. Number of quest pupils by type of school, level and sex, 2009/2010
47. Ανάλυση εγγραφών Λυκειακού Κύκλου/Τεχνικών σχολών κατά κατεύθυνση, είδος εγγραφής, τύπο σχολείου και φύλο, 2009/2010	152	47. Analysis of enrolments of Lyceum Cycle/Technical schools by stream, type of enrolment, type of school and sex, 2009/2010
48. Νέες εγγραφές Λυκειακού Κύκλου/Τεχνικών σχολών κατά κατεύθυνση, ηλικία, τύπο σχολείου και φύλο, 2009/2010	153	48. New entrants of Lyceum Cycle/ Technical schools by stream, age, type of school and sex, 2009/2010
49. Αριθμός τμημάτων κατά τύπο σχολείου, μέγεθος τμημάτων, επίπεδο και τάξη, 2009/2010	155	49. Numbers of sections by type of school, size of class, level and grade 2009/2010
50α. Αριθμός μαθητών κατά τύπο σχολείου, επιπρόσθετη γλώσσα που διδάσκονται, επίπεδο και φύλο, 2009/2010	156	50α. Number of pupils by type of school, additional language taught, level, and sex, 2009/2010
50β. Αριθμός μαθητών κατά τύπο σχολείου, αριθμό επιπρόσθετων ξένων γλωσσών που διδάσκονται, επίπεδο και φύλο, 2009/2010	157	50β. Number of pupils by type of school, number of additional foreign languages taught, level, and sex, 2009/2010
51. Φετινές εγγραφές (2009/2010) κατά σχολή φοίτησης το 2008/2009 (ροή από ένα τύπο σχολείου σε άλλο)	158	51. Present enrolments (2009/2010) by school of attendance in 2008/2009 (flow from type to type of school)
52. Στάσιμοι, αποσυρθέντες και προαχθέντες κατά επίπεδο, τύπο σχολείου, τάξη και φύλο, της προηγούμενης σχολικής χρονιάς 2008/2009	160	52. Failures, drop-outs and promotions by level, type of school, grade and sex, of the previous school year 2008/2009
53. Αριθμός αποφοίτων της σχολικής χρονιάς 2008/2009 κατά κατεύθυνση, τύπο σχολείου, κλάδο σπουδών και φύλο	163	53. Number of graduates of school year 2008/2009 by stream, type of school, field of study and sex
54. Αριθμός αποφοίτων της σχολικής χρονιάς 2008/2009 κατά επίπεδο, ηλικία, τύπο σχολείου και φύλο	166	54. Number of graduates of school year 2008/2009 by level, age, type of school and sex
55. Αριθμός διδακτικού και διευθυντικού προσωπικού κατά τύπο σχολείου, επίπεδο, θέση και φύλο, 2009/2010	168	55. Number of teaching and management personnel by type of school, level, post and sex 2009/2010

	<u>Σελίδες</u> <u>Pages</u>		
56. Αριθμός διδακτικού και διευθυντικού προσωπικού κατά τύπο σχολείου, επαρχία, αστικές/αγροτικές περιοχές, πλήρης/μερική απασχόληση και φύλο, 2009/2010	171	56. Number of teaching and management personnel by type of school, district, urban/rural areas, full/part time employment and sex, 2009/2010	
57. Αριθμός διδακτικού και διευθυντικού προσωπικού κατά τύπο σχολείου, θέση, ηλικία και φύλο, 2009/2010	173	57. Number of teaching and management personnel by type of school, post, age and sex, 2009/2010	
58. Αριθμός μη-διδασκτικού προσωπικού κατά τύπο σχολείου, επίπεδο, θέση, πλήρης/μερική απασχόληση και φύλο, 2009/2010	175	58. Number of non-teaching personnel by type of school, level, post, full/part time employment and sex, 2009/2010	
ΜΕΡΟΣ Δ		PART D	
ΤΡΙΤΟΒΑΘΜΙΑ ΕΚΠΑΙΔΕΥΣΗ		TERTIARY LEVEL EDUCATION	
ΑΚΑΔΗΜΑΪΚΟ ΕΤΟΣ 2009/2010		ACADEMIC YEAR 2009/2010	
59. Αριθμός φοιτητών στα εκπαιδευτικά ιδρύματα τριτοβάθμιας εκπαίδευσης, 1980/81-2009/10	179	59. Number of students in tertiary educational institutions, 1980/81-2009/10	
60. Αριθμός φοιτητών και διδακτικού προσωπικού κατά εκπαιδευτικό ίδρυμα, 2009/2010	181	60. Number of students and teaching personnel by educational institution, 2009/2010	
61. Αριθμός φοιτητών κατά ηλικία, επίπεδο σπουδών και φύλο, 2009/2010	182	61. Number of students by age, level of study and sex, 2009/2010	
62. Αριθμός εγγραφών το 2009/2010 και απόφοιτοι του προηγούμενου έτους, κατά επίπεδο και κλάδο σπουδών	183	62. Number of enrolments in 2009/2010 and graduates of the previous year by level and field of study	
63α. Αριθμός Κύπριων φοιτητών στο πρόγραμμα Εράσμου, που πηγαίνουν σε άλλες χώρες κατά χώρα, επίπεδο και φύλο, 2009/2010	184	63α. Number of Cypriot students in Erasmus programmes, going to other countries by country, level and sex, 2009/2010	
63β. Αριθμός ξένων φοιτητών στο πρόγραμμα Εράσμου, που έρχονται στην Κύπρο κατά χώρα, επίπεδο και φύλο, 2009/2010	185	63β. Number of foreign students in Erasmus programmes, coming to Cyprus by country, level and sex, 2009/2010	
<u>Πανεπιστημιακή Εκπαίδευση</u>		<u>University Level</u>	
64. Αριθμός φοιτητών κατά τύπο εκπαιδευτικού ιδρύματος, ηλικία, επίπεδο και φύλο, 2009/2010	186	64. Number of students by type of institution, age, level and sex, 2009/2010	
65. Αριθμός Κυπρίων φοιτητών κατά τύπο εκπαιδευτικού ιδρύματος, κοινότητα/θρησκευτική ομάδα, επίπεδο και φύλο, 2009/2010	189	65. Number of Cypriot students by type of institution, community/religious group, level and sex, 2009/2010	
66. Αριθμός ξένων φοιτητών κατά τύπο εκπαιδευτικού ιδρύματος, χώρα υπηκοότητας, επίπεδο και φύλο, 2009/2010	190	66. Number of foreign students by type of institution, country of citizenship, level and sex, 2009/2010	
67. Ανάλυση εγγραφών φοιτητών κατά τύπο εκπαιδευτικού ιδρύματος, επίπεδο και φύλο, 2009/2010	193	67. Analysis of enrolments of students by type of institution, level and sex, 2009/2010	
68. Νέες εγγραφές φοιτητών κατά τύπο εκπαιδευτικού ιδρύματος, ηλικία, επίπεδο και φύλο, 2009/2010	194	68. New entrants of students by type of institution, age, level and sex, 2009/2010	

	<u>Σελίδες</u> <u>Pages</u>	
69. Αριθμός φοιτητών κατά τύπο εκπαιδευτικού ιδρύματος, κλάδο σπουδών, επίπεδο και φύλο, 2009/2010	197	69. Number of students by type of institution, field of study, level and sex, 2009/2010
70. Αριθμός αποφοίτων κατά τύπο εκπαιδευτικού ιδρύματος, κλάδο σπουδών, επίπεδο και φύλο, 2008/2009	206	70. Number of graduate by type of institution, field of study, level and sex, 2008/2009
71α. Αριθμός αποφοίτων κατά τύπο εκπαιδευτικού ιδρύματος, ηλικία, επίπεδο και φύλο, 2008/2009	210	71a. Number of graduates by type of institution, age, level and sex, 2008/2009
71β1. Αριθμός Κυπρίων αποφοίτων κατά τύπο εκπαιδευτικού ιδρύματος, κοινότητα/θρησκευτική ομάδα, επίπεδο και φύλο, 2008/2009	213	71b1. Number of Cypriots graduates by type of institution, community/religious group, level and sex, 2008/2009
71β2. Αριθμός ξένων αποφοίτων κατά τύπο εκπαιδευτικού ιδρύματος, υπηκοότητα, επίπεδο και φύλο, 2008/2009	214	71b2. Number of foreign graduates by type of institution, nationality, level and sex, 2008/2009
71γ. Αριθμός αποφοίτων, Κύπριοι/ξένοι, κατά τύπο εκπαιδευτικού ιδρύματος, κλάδο σπουδών και επίπεδο, 2008/2009	216	71c. Number of graduates, Cypriots/foreigners, by type of institution, field of study and level, 2008/2009
72. Αριθμός διδακτικού προσωπικού κατά τύπο εκπαιδευτικού ιδρύματος, θέση, πλήρης/μερική απασχόληση και φύλο, 2009/2010	221	72. Number of teaching personnel by type of institution, post, full/part time employment and sex, 2009/2010
73. Αριθμός διδακτικού προσωπικού κατά τύπο εκπαιδευτικού ιδρύματος, ηλικία και φύλο, 2009/2010	223	73. Number of teaching personnel by type of institution, age and sex, 2009/2010
74. Αριθμός μη-διδακτικού προσωπικού κατά τύπο εκπαιδευτικού ιδρύματος, θέση, πλήρης/μερική απασχόληση και φύλο, 2009/2010	224	74. Number of non-teaching personnel by type of institution, post, full/part time employment and sex, 2009/2010
<u>Μη Πανεπιστημιακή Εκπαίδευση</u>		
75. Αριθμός φοιτητών πλήρους και μερικής φοίτησης στα δημόσια και ιδιωτικά εκπαιδευτικά ιδρύματα κατά ηλικία, επίπεδο και φύλο, 2009/2010	225	75. Number of full and part-time students in public and private educational institutions by age, level of study and sex, 2009/2010
76. Αριθμός φοιτητών πλήρους φοίτησης κατά τύπο εκπαιδευτικού ιδρύματος, ηλικία, επίπεδο και φύλο, 2009/2010	226	76. Number of full-time students by type of institution, age, level of study and sex, 2009/2010
77. Αριθμός φοιτητών μερικής φοίτησης κατά τύπο εκπαιδευτικού ιδρύματος, ηλικία, επίπεδο και φύλο, 2009/2010	229	77. Number of part-time students by type of institution, age, level of study and sex, 2009/2010
78. Αριθμός Κύπριων φοιτητών κατά τύπο εκπαιδευτικού ιδρύματος, κοινότητα/θρησκευτική ομάδα, επίπεδο σπουδών και φύλο, 2009/2010	232	78. Number of Cypriot students by type of institution, community/religious group, level of study and sex, 2009/2010
79. Αριθμός ξένων φοιτητών κατά τύπο εκπαιδευτικού ιδρύματος, χώρα υπηκοότητας, επίπεδο και φύλο, 2009/2010	233	79. Number of foreign students by type of institution, country of citizenship, level and sex, 2009/2010
80. Ανάλυση εγγραφών κατά επίπεδο σπουδών, τύπο εκπαιδευτικού ιδρύματος και φύλο, 2009/2010	236	80. Analysis of enrolments by level of studies, type of educational institution and sex, 2009/2010
<u>Non-University Level</u>		

	<u>Σελίδες</u> <u>Pages</u>	
81. Νέες εγγραφές κατά τύπο εκπαιδευτικού ιδρύματος, ηλικία, επίπεδο σπουδών και φύλο, 2009/2010	237	81. New entrants by type of institution, age, level of studies and sex, 2009/2010
82. Αριθμός φοιτητών κατά τύπο εκπαιδευτικού ιδρύματος, κλάδο σπουδών, επίπεδο και φύλο, 2009/2010	239	82. Number of students by type of institution, field of studies, level and sex, 2009/2010
83. Αριθμός αποφοίτων πρώτου πτυχίου ακαδημαϊκού έτους 2008/2009, κατά τύπο εκπαιδευτικού ιδρύματος, κλάδο σπουδών, κανονική διάρκεια σπουδών και φύλο	243	83. Number of graduates of first degree of academic year 2008/2009, by type of institution, field of study, duration of studies and sex
84α. Αριθμός αποφοίτων, μεταπτυχιακού επιπέδου ακαδημαϊκού έτους 2008/2009, κατά τύπο εκπαιδευτικού ιδρύματος, κλάδο σπουδών, διάρκεια σπουδών και φύλο	247	84a. Number of graduates of postgraduate level of academic year 2008/2009, by type of school, field of study, duration of studies and sex
84β. Αριθμός αποφοίτων ακαδημαϊκού έτους 2008/2009, Κύπριοι/ξένοι, κατά τύπο εκπαιδευτικού ιδρύματος, κλάδο σπουδών και επίπεδο	248	84b. Number of graduates of the academic year 2008/2009, Cypriots/foreigners, by type of institution, field of study, and level
85. Αριθμός αποφοίτων πρώτου πτυχίου ακαδημαϊκού έτους 2008/2009 κατά τύπο εκπαιδευτικού ιδρύματος, ηλικία, διάρκεια σπουδών και φύλο	252	85. Number of graduates of first degree of academic year 2008/2009 by type of institution, age of students, duration of studies and sex
86. Αριθμός αποφοίτων μεταπτυχιακού επιπέδου ακαδημαϊκού έτους 2008/2009 κατά τύπο εκπαιδευτικού ιδρύματος, ηλικία αποφοίτων, διάρκεια σπουδών και φύλο	254	86. Number of graduates of post-graduate level of academic year 2008/2009 by type of institution, age of graduates, duration of studies and sex
87. Αριθμός διδακτικού και διευθυντικού προσωπικού κατά τύπο εκπαιδευτικού ιδρύματος, θέση, πλήρης/μερική απασχόληση και φύλο 2009/2010	255	87. Number of teaching and management personnel by type of institution, post, full/part time employment and sex, 2009/2010
88. Αριθμός διδακτικού προσωπικού κατά τύπο εκπαιδευτικού ιδρύματος, ηλικία και φύλο, 2009/2010	256	88. Number of teaching personnel by type of institution, age and sex, 2009/2010
89. Αριθμός μη-διδακτικού προσωπικού κατά τύπο εκπαιδευτικού ιδρύματος, θέση, πλήρης/μερική απασχόληση και φύλο, 2009/2010	257	89. Number of non-teaching personnel by type of institution, post, full/part time employment and sex, 2009/2010

ΜΕΡΟΣ Ε

**ΚΥΠΡΙΟΙ ΦΟΙΤΗΤΕΣ ΕΞΩΤΕΡΙΚΟΥ
ΑΚΑΔΗΜΑΪΚΟ ΕΤΟΣ 2009/2010**

90. Κύπριοι φοιτητές στο εξωτερικό κατά χώρα σπουδών και φύλο, 1988/89-2009/10	261
91. Κύπριοι φοιτητές εξωτερικού κατά κλάδο και χώρα σπουδών, 2009/2010	264
92α. Κύπριοι φοιτητές εξωτερικού κατά κλάδο σπουδών, επίπεδο και φύλο, 2009/2010	266
92β. Κύπριοι φοιτητές εξωτερικού προ-πτυχιακού επιπέδου κατά χώρα σπουδών και έτος φοίτησης, 2009/2010	267

PART E

**CYPRriot STUDENTS ABROAD
ACADEMIC YEAR 2009/2010**

90. Cypriot students abroad by country of study and sex, 1988/89-2009/10	261
91. Cypriot students abroad by field and country of study, 2009/2010	264
92a. Cypriot students abroad by field of study, level and sex, 2009/2010	266
92b. Cypriot students abroad of under-graduate level by country and year of study, 2009/2010	267

	<u>Σελίδες</u> <u>Pages</u>		
93α. Κύπριοι φοιτητές εξωτερικού κατά ηλικία, επίπεδο και φύλο, 2009/2010	268	93a. Cypriot students abroad by age, level and sex, 2009/2010	
93β. Κύπριοι φοιτητές εξωτερικού κατά χώρα σπουδών, επαρχία διαμονής στην Κύπρο και φύλο, 2009/2010	269	93b. Cypriot students abroad by country of study, district of residence in Cyprus and sex, 2009/2010	
ΜΕΡΟΣ ΣΤ		PART F	
ΕΙΔΙΚΕΣ ΣΧΟΛΕΣ		SPECIAL SCHOOLS	
ΣΧΟΛΙΚΟ ΕΤΟΣ 2009/2010		SCHOOL YEAR 2009/2010	
94. Σχολεία, μαθητές και διδακτικό προσωπικό κατά επαρχία, 2009/2010	271	94. Schools, pupils and teaching personnel by district, 2009/2010	
95. Μαθητές κατά βαθμό αναπηρίας και φύλο, 2009/2010	273	95. Pupils by degree of disability and sex, 2009/2010	
96. Μαθητές κατά ηλικία και φύλο, 2009/2010	274	96. Number of pupils by age and sex, 2009/2010	
97. Διδακτικό και μη-διδακτικό προσωπικό κατά θέση, 2009/2010	275	97. Teaching and non-teaching personnel by post, 2009/2010	
ΜΕΡΟΣ Ζ		PART G	
ΣΥΜΠΛΗΡΩΜΑΤΙΚΗ ΕΚΠΑΙΔΕΥΣΗ		NON-FORMAL EDUCATION	
ΣΧΟΛΙΚΟ ΕΤΟΣ 2009/2010		SCHOOL YEAR 2009/2010	
98. Εγγραφές στη συμπληρωματική εκπαίδευση κατά τύπο εκπαιδευτικού ιδρύματος, 1970/71-2009/10	277	98. Enrolments in non-formal education by type of educational institution, 1970/71-2009/10	
99. Εγγραφές κατά εκπαιδευτικό ίδρυμα, 2009/2010	279	99. Enrolments by educational institution, 2009/2010	
100. Αριθμός διδακτικού και μη-διδακτικού προσωπικού στα φροντιστήρια, κατά αριθμό ωρών διδασκαλίας/εργασίας και φύλο, 2009/2010	281	100. Number of teaching and non-teaching personnel in part time institutes, by number of teaching/ working hours and sex, 2009/2010	
101α. Εγγραφές στα φροντιστήρια κατά θέμα, επίπεδο και φύλο, 2009/2010	282	101a. Enrolments in part-time institutes by subject, level and sex, 2009/2010	
101β. Αριθμός φροντιστηρίων και εγγραφές κατά τύπο φροντιστηρίου, επαρχία και φύλο, 2009/2010	283	101b. Number of part-time institutes and enrolments by type of institute, district and sex, 2009/2010	
102. Μαθητευόμενοι κατά ειδίκευση στο σύστημα μαθητείας, 2009/2010	286	102. Apprentices by specialization in apprenticeship schemes, 2009/2010	
103. Απόφοιτοι κατά ειδίκευση στο σύστημα μαθητείας, 1992/93-2008/09	287	103. Graduates by specialization in apprenticeship schemes, 1992/93-2008/09	
104. Εγγραφές στα κέντρα επιμόρφωσης ενηλίκων κατά θέμα, επαρχία και φύλο, 2009/2010	288	104. Enrolments in adult education centers by subject, district, and sex, 2009/2010	
105. Μαθητές κατά ειδίκευση στα απογευματινά και βραδινά τμήματα των Τεχνικών σχολών 2005/2006-2009/2010	289	105. Students by specialization in afternoon and evening classes of Technical schools, 2005/2006-2009/2010	
	293		

	<u>Σελίδες</u> <u>Pages</u>		
106. Μαθητευόμενοι και εκπαιδευτικά προγράμματα της Αρχής Ανάπτυξης Ανθρώπινου Δυναμικού, 2009	294	106. Trainees and training programmes of the Human Resources Development Authority, 2009	
107. Μετέχοντες στα εκπαιδευτικά προγράμματα που οργανώνονται από το Κέντρο Παραγωγικότητας, 2009	295	107. Participants in training programmes organized by the Cyprus Productivity Center, 2009	
108. Συμμετοχές στα προγράμματα της Κυπριακής Ακαδημίας Δημόσιας Διοίκησης, 2009	297	108. Participations in programmes of the Cyprus Academy of Public Administration, 2009	
ΜΕΡΟΣ Η		PART H	
ΟΙΚΟΝΟΜΙΚΕΣ ΣΤΑΤΙΣΤΙΚΕΣ ΕΚΠΑΙΔΕΥΣΗΣ ΓΙΑ ΤΟ ΕΤΟΣ 2009		FINANCIAL STATISTICS OF EDUCATION FOR THE YEAR 2009	
109. Δημόσιες δαπάνες στην εκπαίδευση από Υπουργεία, 1990-2010	301	109. Public expenditure on education by ministries, 1990-2010	
110α. Ανάλυση δημοσίων δαπανών στην εκπαίδευση κατά κατηγορία δαπάνης, 1990-2010	302	110α. Analysis of public expenditure on education by category of expenditure, 1990-2010	
110β. Κατά μαθητή/φοιτητή δημόσια δαπάνη κατά επίπεδο εκπαίδευσης και κατηγορία δαπάνης, 1980-2009	303	110β. Per pupil/student public expenditure by level of education and category of expenditure, 1980-2009	
111. Δημόσιες δαπάνες στην εκπαίδευση κατά κατηγορία δαπάνης και επίπεδο εκπαίδευσης, 2009	306	111. Public expenditure on education by category of expenditure and level of education, 2009	
112. Τρέχουσες/Κεφαλαιουχικές δημόσιες δαπάνες στην εκπαίδευση κατά επίπεδο εκπαίδευσης, 2009	307	112. Current/Capital public expenditure on education by level of education, 2009	
113α. Κατά μαθητή/φοιτητή δημόσια δαπάνη στα δημόσια εκπαιδευτικά ιδρύματα κατά επίπεδο εκπαίδευσης και κατηγορία δαπάνης, 2009	308	113α. Per pupil/student public expenditure to public institutions by level of education and category of expenditure, 2009	
113β. Κατά φοιτητή συνολική δημόσια δαπάνη κατά επίπεδο εκπαίδευσης και κατηγορία δαπάνης, 2009	309	113β. Per student total public expenditure by level of education and category of expenditure, 2009	
114. Δαπάνες των συνδέσμων γονέων στα δημόσια εκπαιδευτικά ιδρύματα κατά κατηγορία δαπάνης και επίπεδο εκπαίδευσης, 2009/2010	310	114. Parents associations' expenditure on public educational institutions by category of expenditure and level of education, 2009/2010	
115. Δαπάνες των Συμβουλίων Κοινοτικής Ευημερίας και των συνδέσμων γονέων των κοινοτικών νηπιαγωγείων και παιδοκομικών σταθμών κατά κατηγορία δαπάνης και επίπεδο εκπαίδευσης, 2009/2010	311	115. Community Welfare Councils and Parents associations' expenditure on communal kindergartens and day-nurseries by category of expenditure and level of education, 2009/2010	
116. Έσοδα των συνδέσμων γονέων στα δημόσια εκπαιδευτικά ιδρύματα κατά πηγή εσόδων και επίπεδο εκπαίδευσης, 2009/2010	312	116. Parents associations' revenue on public educational institutions by source of revenue and level of education, 2009/2010	

	<u>Σελίδες</u>	
	<u>Pages</u>	
117. Έσοδα των Συμβουλίων Κοινοτικής Ευημερίας και των συνδέσμων γονέων των κοινοτικών νηπιαγωγείων και παιδοκομικών σταθμών κατά πηγή εσόδων και επίπεδο εκπαίδευσης, 2009/2010	313	117. Community Welfare Councils and Parents associations' revenue on communal kindergarten and day-nurseries by source of revenue and level of education, 2009/2010
118. Έξοδα σχολικών εφορειών κατά κατηγορία δαπάνης και επίπεδο εκπαίδευσης, 2009/2010	314	118. School committees expenditure by category of expenditure and level of education, 2009/2010
119. Έσοδα σχολικών εφορειών κατά πηγή εσόδων και επίπεδο εκπαίδευσης, 2009/2010	315	119. School committees revenue by source of revenue and level of education, 2009/2010
120. Ιδιωτικές δαπάνες στην εκπαίδευση κατά τύπο εκπαιδευτικού ιδρύματος και επίπεδο εκπαίδευσης, 2009	316	120. Private expenditure on education by type of educational institution and level of education, 2009
ΠΑΡΑΡΤΗΜΑ Α	317	APPENDIX A
Συστήματα ταξινόμησης	319	Classification systems
ΠΑΡΑΡΤΗΜΑ Β	325	APPENDIX B
Ερωτηματολόγιο μέσης εκπαίδευσης	327	Questionnaire for secondary education

ΕΙΣΑΓΩΓΗ

INTRODUCTION

ΕΙΣΑΓΩΓΗ

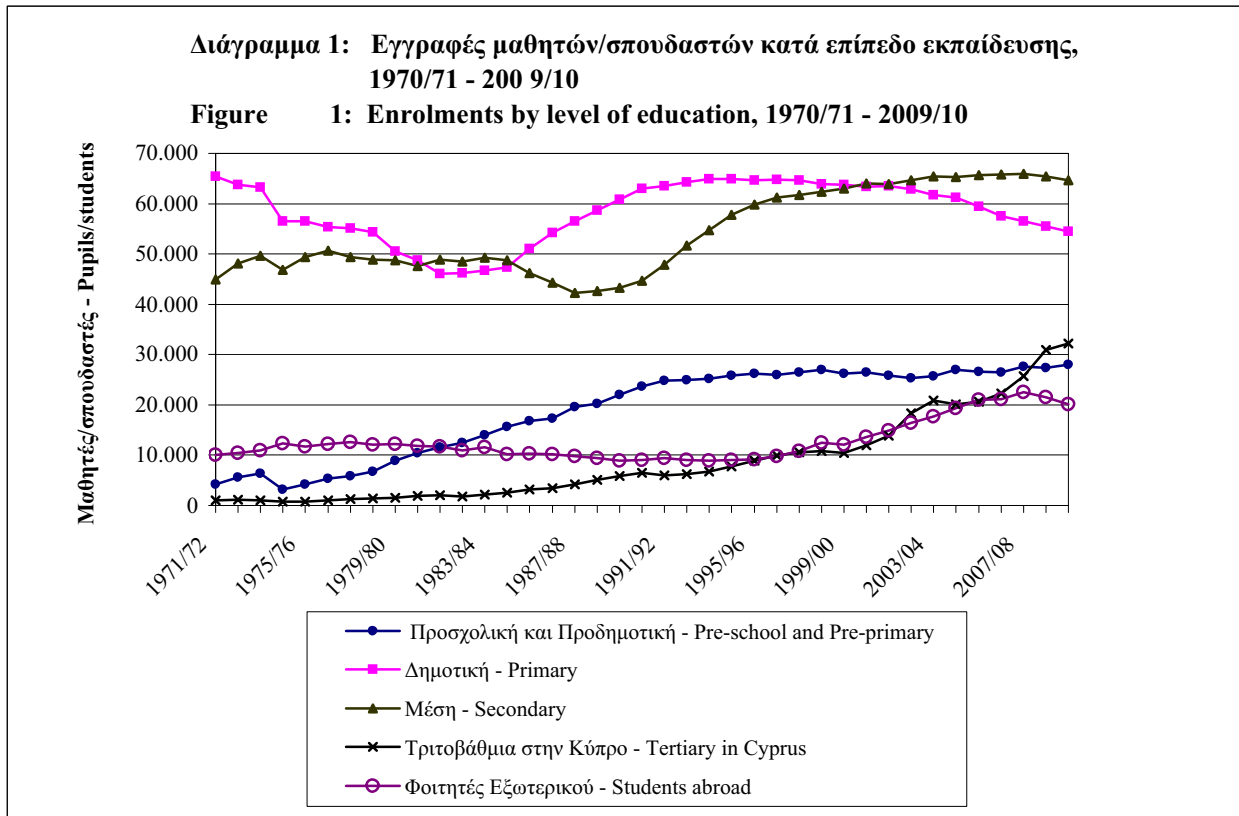
I. ΕΞΕΛΙΞΕΙΣ ΣΤΟΝ ΤΟΜΕΑ ΤΗΣ ΕΚΠΑΙΔΕΥΣΗΣ

Κατά το 2009/10 στις περιοχές που ελέγχει το Κράτος, σε όλα τα επίπεδα εκπαίδευσης υπήρχαν 1.270 σχολεία τακτικής φοίτησης, τα οποία ήταν εγγεγραμμένα στο Υπουργείο Παιδείας και Πολιτισμού, με 179.650 μαθητές και 16.609 διδακτικό προσωπικό, δίνοντας αναλογία 10,8 μαθητές ανά εκπαιδευτικό. Το προηγούμενο σχολικό έτος 2008/2009 ο αριθμός των σχολείων ήταν 1.277 με 179.702 μαθητές και 16.345 διδακτικό προσωπικό, με αναλογία 11,0 μαθητές ανά εκπαιδευτικό.

INTRODUCTION

I. DEVELOPMENTS IN EDUCATION

During the school year 2009/10 there were 1.270 full-time schools at all levels of education, which were registered at the Ministry of Education and Culture, operating in the Government controlled areas with 179.650 pupils and 16.609 teachers, thus giving a pupil/teacher ratio of 10,8. For the previous school year 2008/2009 the number of schools was 1.277 with 179.702 pupils and 16.345 teachers with a pupil/teacher ratio of 11,0.



(i) ΠΡΟΣΧΟΛΙΚΗ ΚΑΙ ΠΡΟΔΗΜΟΤΙΚΗ ΕΚΠΑΙΔΕΥΣΗ

Τα σχολεία προσχολικής και προδημοτικής εκπαίδευσης μειώθηκαν το 2009/10 σε 682 με 27.985 παιδιά από 687 σχολεία με 27.420 παιδιά το 2008/2009.

(ii) ΔΗΜΟΤΙΚΗ ΕΚΠΑΙΔΕΥΣΗ

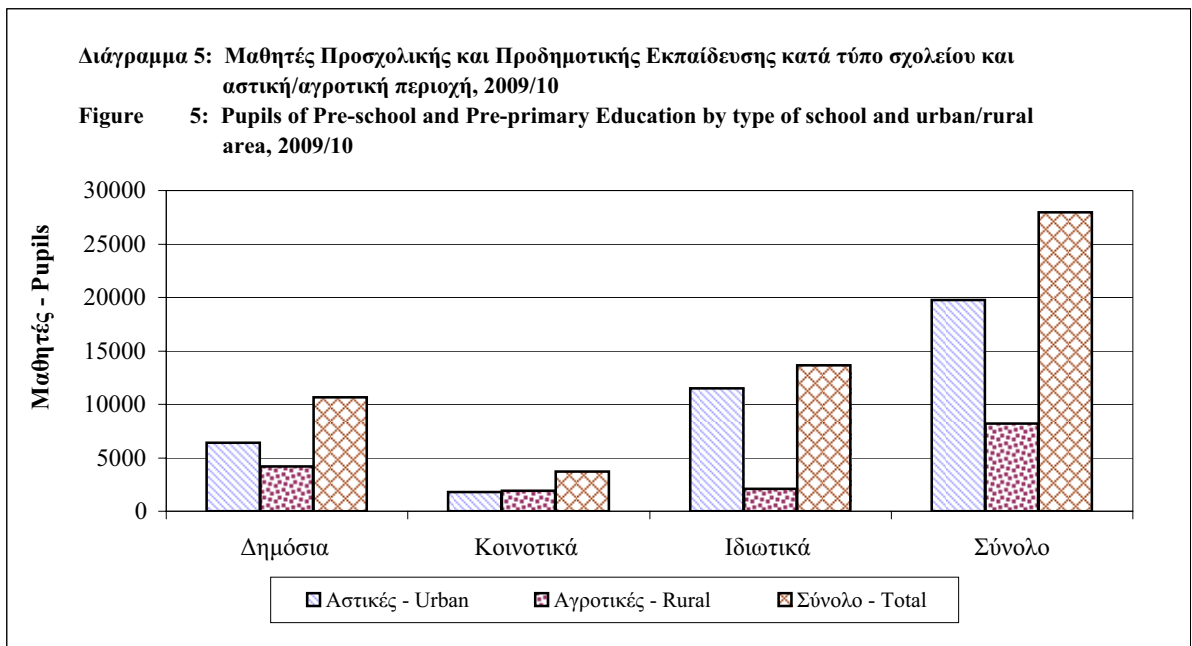
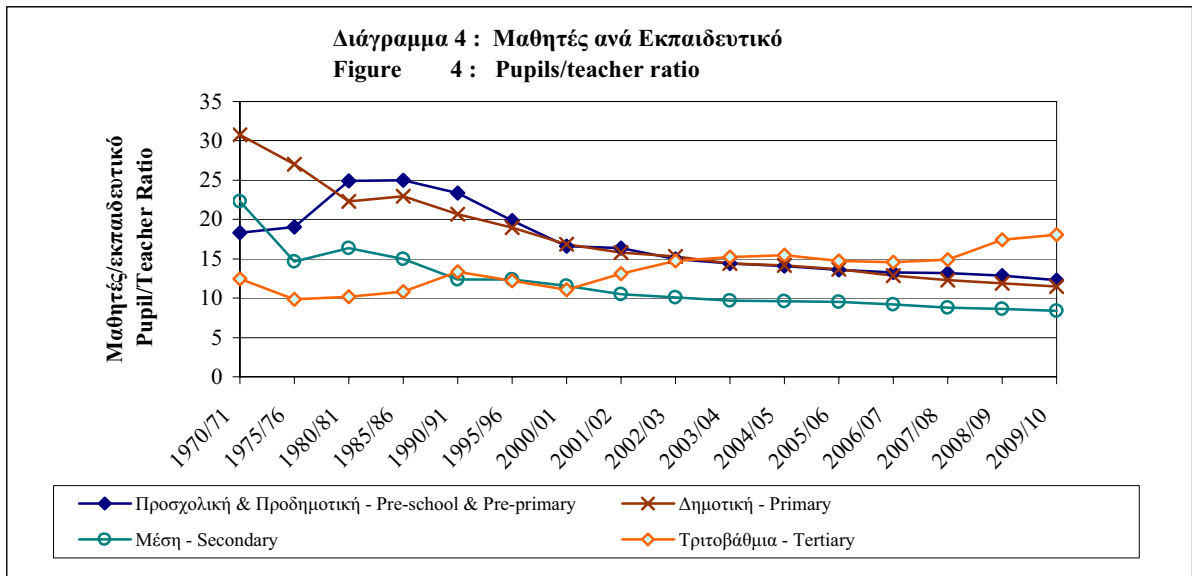
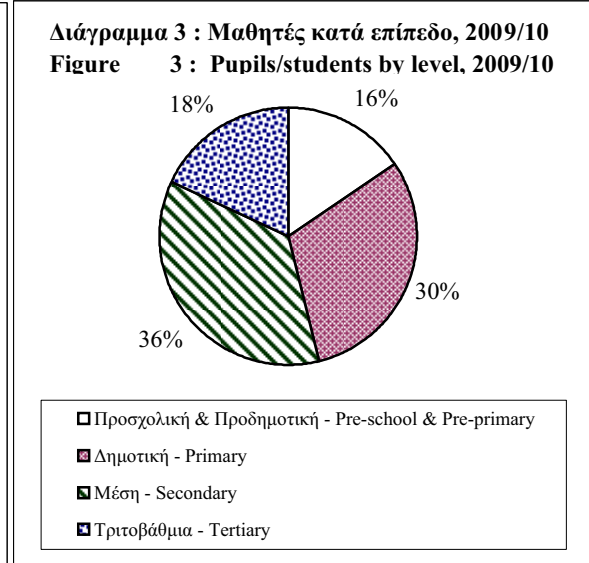
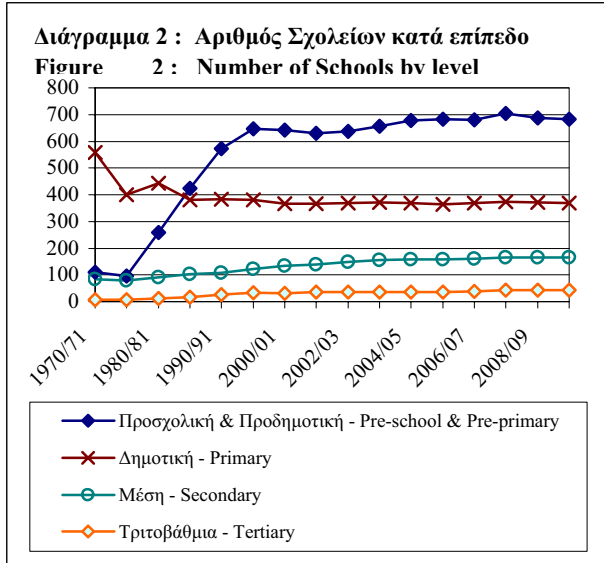
Το 2009/10 οι εγγραφές στα δημοτικά σχολεία μειώθηκαν σε 54.522 από 55.552 το 2008/2009. Η αναλογία μαθητών ανά δάσκαλο έπεσε στο 11,5 σε σχέση με 11,9 τον προηγούμενο χρόνο. Από το

(i) PRE-SCHOOL AND PRE-PRIMARY EDUCATION

Pre-school and pre-primary schools decreased in number in 2009/10 to 682 with 27.985 children enrolled from 687 schools with 27.420 children in 2008/2009.

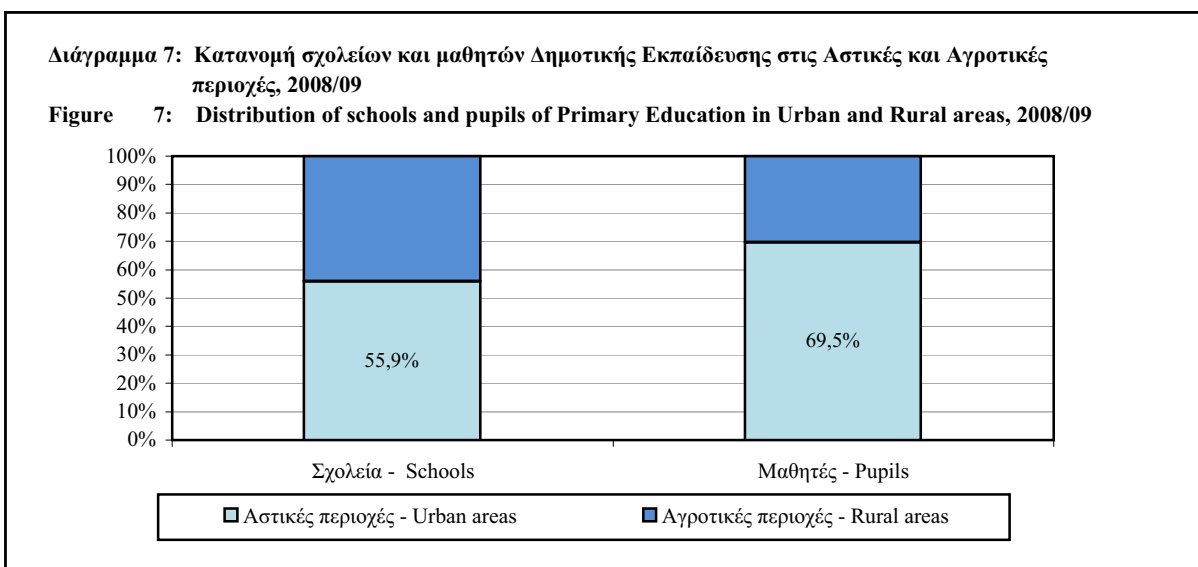
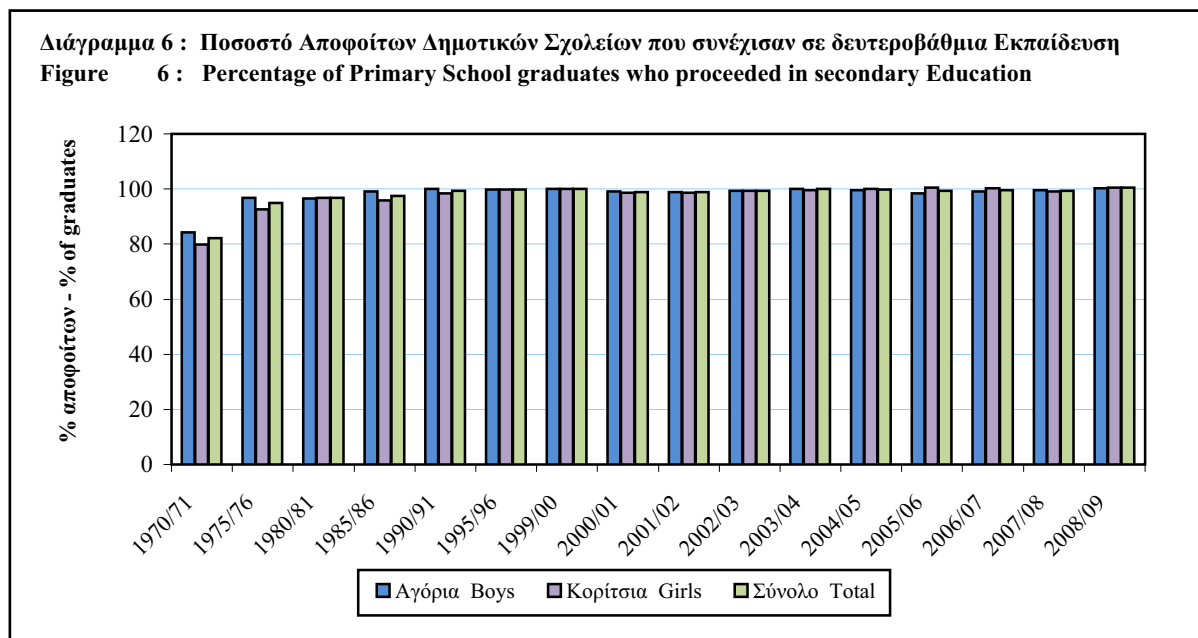
(ii) PRIMARY EDUCATION

In 2009/10 primary school enrolments decreased to 54.522 from 55.552 in 2008/2009. The pupil/teacher ratio dropped to 11,5 from 11,9 in the previous year. Of the total primary school



σύνολο των μαθητών δημοτικής εκπαίδευσης, το 69,5% φοιτούσε σε σχολεία των αστικών περιοχών και το 30,5% σε σχολεία των αγροτικών περιοχών. Οι απόφοιτοι δημοτικής εκπαίδευσης το 2008/2009 μειώθηκαν κατά 4,1% σε 9.834 από 10.239 το 2007/2008.

population 69,5% was attending schools in urban areas and the remaining 30,5% in rural areas. Primary school leavers in 2008/2009 decreased by 4,1% to 9.834 from 10.239 in 2007/2008.



(iii) ΜΕΣΗ ΕΚΠΑΙΔΕΥΣΗ

Κατά τη διάρκεια του σχολικού έτους 2009/10 οι εγγραφές μειώθηκαν σε 64.611 από 65.445 το προηγούμενο έτος. Από το σύνολο των μαθητών μέσης εκπαίδευσης το 82,6% φοιτούσαν σε δημόσια σχολεία και 17,4% σε ιδιωτικά. Η αναλογία μαθητών ανά εκπαιδευτικό μειώθηκε ελαφρά από 8,6 το 2008/2009 σε 8,4 το 2009/2010.

Οι απόφοιτοι από δημόσια και ιδιωτικά σχολεία

(iii) SECONDARY EDUCATION

During the school year 2009/10 enrolments decreased to 64.611 from 65.445 in the previous year. Of the secondary school population, 82,6% was enrolled in public schools and the remaining 17,4% in private schools. The overall pupil/teacher ratio decreased slightly from 8,6 in 2008/2009 to 8,4 in 2009/2010.

School leavers from both public and private

μέσης εκπαίδευσης, μειώθηκαν κατά 0,6% στους 10.411 το 2008/2009 από 10.469 το 2007/2008. Η κατανομή των αποφοίτων κατά κλάδο σπουδών ήταν η ακόλουθη:

Φυσικομαθηματικός κλάδος 0,1%, Ανθρωπιστικός κλάδος 0,4%, Οικονομικός κλάδος 0,5%, Εμπορικός κλάδος 0,4%, Ενιαίο Λύκειο, 85,1%, Γενικές σπουδές 2,3% και Τεχνική/ Επαγγελματική 11,2%.

Η ροή των μαθητών του σχολικού έτους 2008/2009 σε όλο το σύστημα της μέσης εκπαίδευσης ήταν: 15,9% αποφοίτησαν, 81,7% προήχθησαν και συνέχισαν στην επόμενη τάξη, 1,2% επανέλαβαν την ίδια τάξη και 1,2% αποσύρθηκαν.

Πρόσφατα στατιστικά στοιχεία μέσης εκπαίδευσης δείχνουν ότι από τους μαθητές που εγγράφονται στην Α' τάξη, 98,9% συμπληρώνουν επιτυχώς την Γ' τάξη μετά από τρία χρόνια και 91,5% επιτυγχάνουν να αποφοιτήσουν μετά από έξι χρόνια.

Σχεδόν το 76% από το σύνολο των αποφοίτων μέσης εκπαίδευσης συνεχίζουν τις σπουδές τους πέραν της μέσης εκπαίδευσης. Περίπου 38% φοιτούν σε ανώτερα εκπαιδευτικά ιδρύματα στο εξωτερικό και το υπόλοιπο 38% στην Κύπρο.

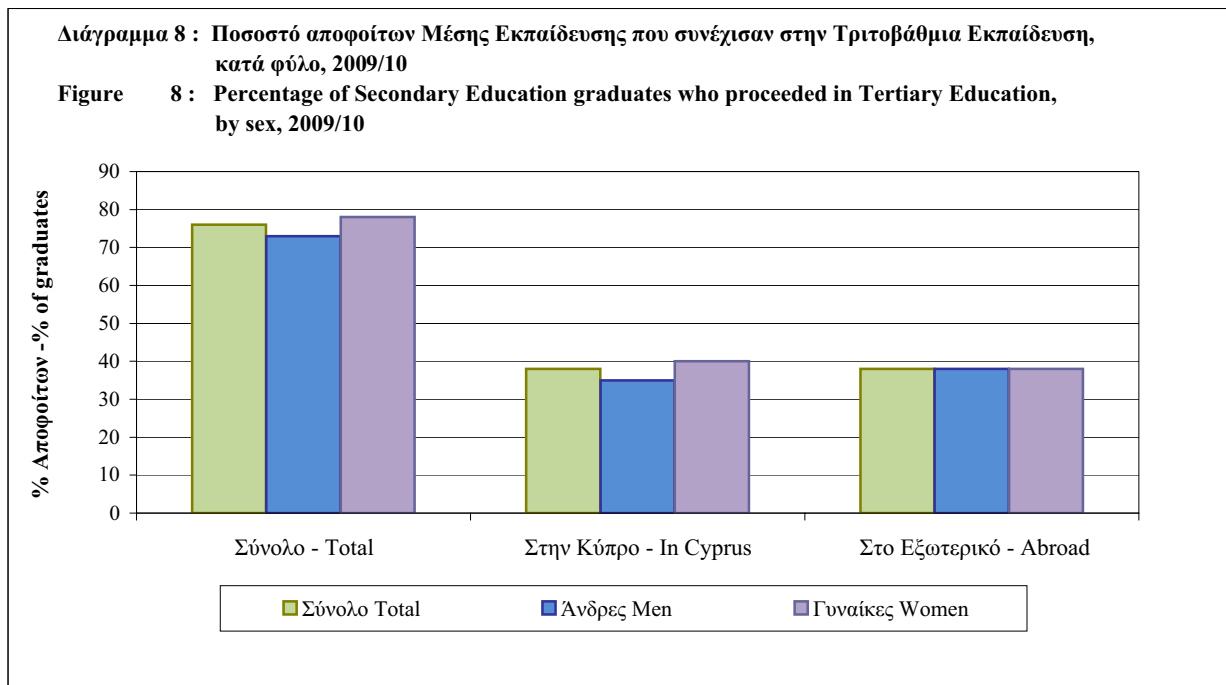
secondary schools, decreased by 0,6% to 10.411 in 2008/2009 from 10.469 in 2007/2008. The distribution of school leavers by subject orientation was as follows:

Physics/Mathematics 0.1%, Humanities 0,4%, Economics 0,5%, Commercial 0,4%, Unified Lyceum 85,1%, General Studies 2,3% and Technical/Vocational 11,2%.

The flow of the 2008/2009 secondary school population throughout the system was as follows: 15,9% graduated, 81,7% were promoted and moved to the next higher grade, 1,2% were repeating the same grade and 1,2% dropped out.

Recent statistics of public and private secondary schools indicate that of the pupils who enrol in grade I, 98,9% successfully complete grade III three years later, and 91,5% succeed in graduating six years later.

Nearly 76% of the total secondary school leavers continue their studies beyond the secondary level. About 38% attend higher educational institutions abroad and the other 38% attend higher educational institutions in Cyprus.



(iv) ΕΙΔΙΚΗ ΕΚΠΑΙΔΕΥΣΗ

Κατά το σχολικό έτος 2009/2010 λειτουργούσαν 11 ειδικές σχολές με 299 μαθητές. Την προηγούμενη χρονιά λειτουργούσε ο ίδιος αριθμός σχολών με επίσης 299 μαθητές.

(iv) SPECIAL EDUCATION

During school year 2009/2010 there were 11 special schools with 299 pupils. In the previous year there was the same number of schools with also 299 pupils.

(v) ΤΡΙΤΟΒΑΘΜΙΑ ΕΚΠΑΙΔΕΥΣΗ

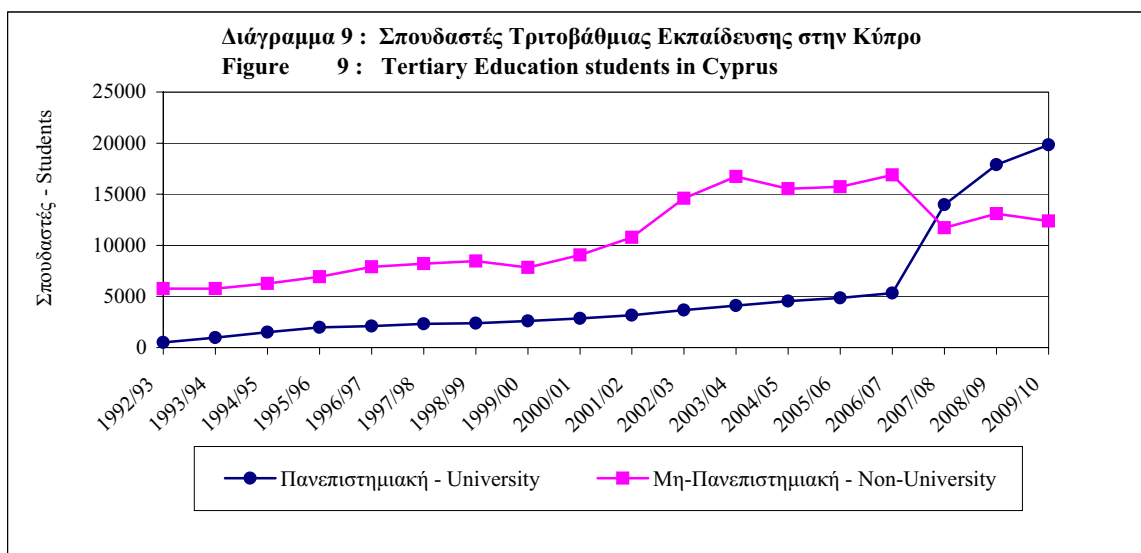
Κατά το 2009/2010 λειτούργησαν 42 δημόσια και ιδιωτικά εκπαιδευτικά ιδρύματα με συνολικό αριθμό εγγραφών 32.233 σπουδαστές, σε σύγκριση με 30.986 το 2008/2009. Η αύξηση αυτή οφείλεται τόσο στην αύξηση των Κύπριων φοιτητών που επιλέγουν την Κύπρο για χώρα σπουδών όσο και των ξένων, σαν αποτέλεσμα της ανάπτυξης της πανεπιστημιακής εκπαίδευσης στο νησί. Το ακαδημαϊκό έτος 2007/2008 αρχίζει τη λειτουργία του το τρίτο δημόσιο πανεπιστήμιο της Κύπρου, το Τεχνολογικό Πανεπιστήμιο Κύπρου, καθώς επίσης και τα τρία πρώτα ιδιωτικά πανεπιστήμια, το Ευρωπαϊκό Πανεπιστήμιο Κύπρου, το Πανεπιστήμιο Λευκωσίας και το Πανεπιστήμιο Φρέντερικ. Συγκεκριμένα, οι Κύπριοι φοιτητές αυξήθηκαν από 20.221 το 2008/2009 σε 21.095 το 2009/2010. Αύξηση παρουσιάστηκε επίσης και στους ξένους φοιτητές οι οποίοι το 2009/2010 ανέρχονται στους 11.138 σε σύγκριση με 10.765 την προηγούμενη ακαδημαϊκή χρονιά. Από το σύνολο των σπουδαστών 29,9% ήταν στις δημόσιες και το υπόλοιπο 70,1% στις ιδιωτικές σχολές. Οι άντρες αποτελούσαν το 53,9% του συνόλου των εγγραφών και οι γυναίκες το 46,1%.

Οι απόφοιτοι αυξήθηκαν από 4.228 το 2007/2008 στους 4.517 το 2008/2009. Η κατανομή των αποφοίτων κατά κλάδο σπουδών ήταν: Παιδαγωγικά 11,4%, Τέχνες 3,8%, Ανθρωπιστικές σπουδές 5,4%, Κοινωνικές επιστήμες 6,0%, Δημοσιογραφία και βιβλιοθηκονομία 1,4%, Διοίκηση επιχειρήσεων και συναφή 42,9%, Νομική 0,3%, Φυσιολογικές επιστήμες 0,3%, Φυσικές επιστήμες 1,9%, Μαθηματικά και στατιστική 1,2%, Πληροφορική 4,7%, Μηχανική 3,0%, Αρχιτεκτονική και πολιτική μηχανική 2,5%, Γεωργία, δασολογία και αλιεία 0,1%, Υγεία 4,6%, Κοινωνικές υπηρεσίες 1,1%, Προσωπικές υπηρεσίες 6,7% και Υπηρεσίες ασφαλείας 2,7%.

(v) TERTIARY EDUCATION

In 2009/2010, there were 42 public and private institutions with a total enrolment of 32.233 students, compared to 30.986 in 2008/2009. This increase is due to the increase of Cypriot students who choose to stay in Cyprus for their studies as well as to the increase of the foreign students, as a result of the further development of the university level of education on the island. The third public university of Cyprus, the Cyprus University of Technology, starts its operation the academic year 2007/2008, as well as the first three private universities, the European University of Cyprus, the University of Nicosia and the Frederick University. In particular, Cypriot students increased from 20.221 in 2008/2009 to 21.095 in 2009/2010. An increase is observed in foreign students as well which in 2009/2010 amount to 11.138 in comparison to 10.765 in the previous academic year. Of the total population of tertiary students 29,9% were enrolled in public and the remaining 70,1% in private institutions. Males accounted for 53,9% of the total enrolments and females for 46,1%.

Graduates increased from 4.228 in 2007/2008 to 4.517 in 2008/2009. The distribution of graduates by field of study was as follows: Teacher training and Education science 11,4%, Arts 3,8%, Humanities 5,4%, Social and behavioural science 6,0%, Journalism 1,4%, Business and administration 42,9%, Law 0,3%, Life sciences 0,3%, Physical sciences 1,9%, Mathematics and statistics 1,2%, Computing 4,7%, Engineering and engineering trades 2,5%, Architecture and building 2,5%, Agriculture, forestry and fishery 0,1%, Health 4,6%, Social services 1,1%, Personal services 6,7 and Security services 2,7%.



(vi) ΚΥΠΡΙΟΙ ΦΟΙΤΗΤΕΣ ΣΤΟ ΕΞΩΤΕΡΙΚΟ

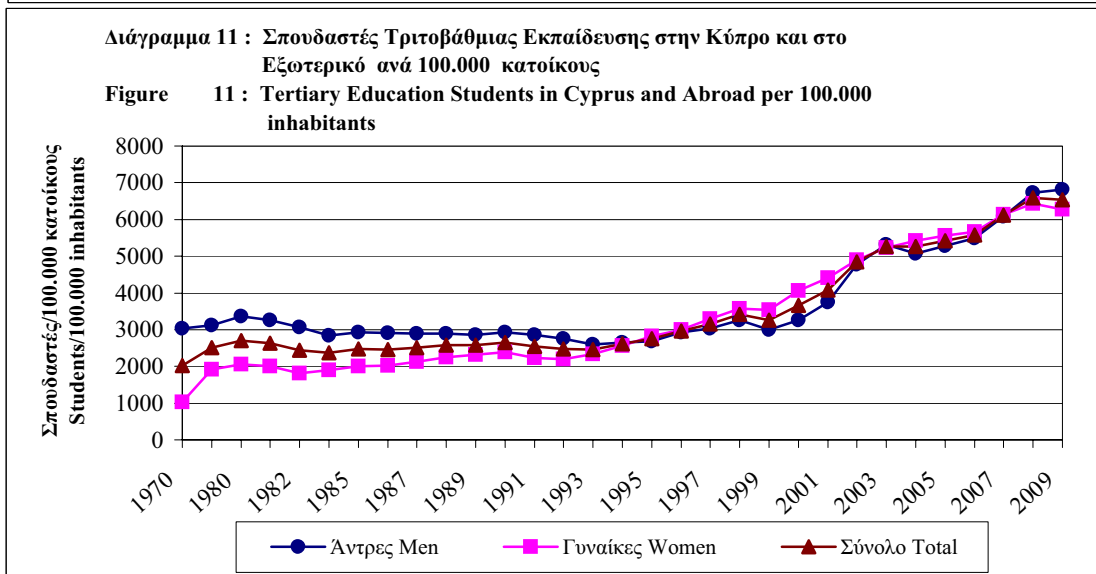
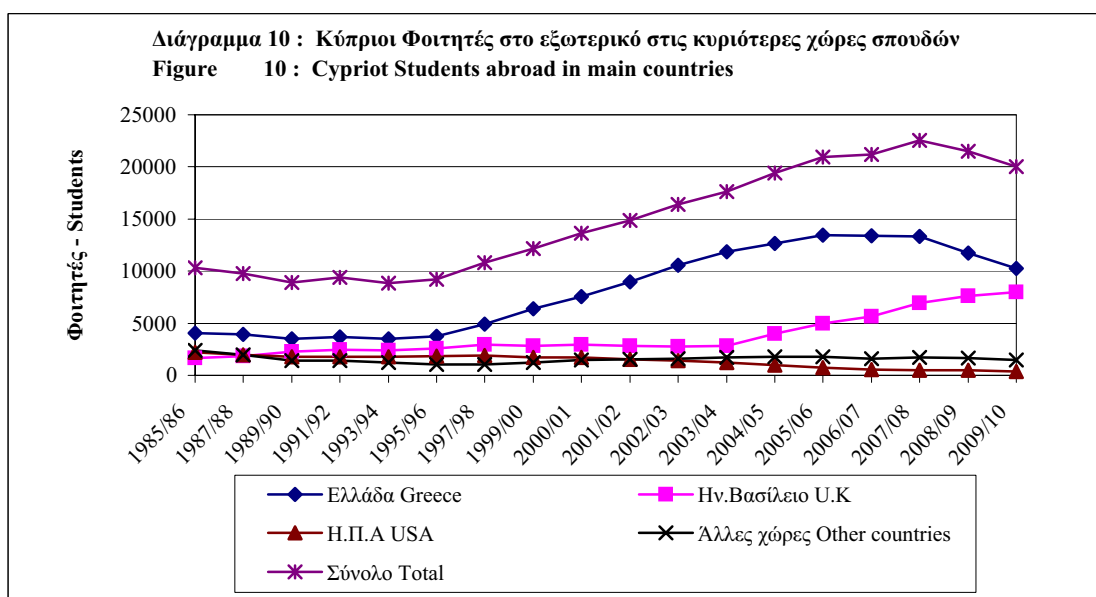
Κατά το ακαδημαϊκό έτος 2009/2010 υπήρχαν 20.051 φοιτητές στο εξωτερικό σε σύγκριση με 21.473 το 2008/2009. Από αυτούς οι άντρες ήταν 9.511 ή 47,4% του συνόλου των φοιτητών και οι γυναίκες 10.540 ή 52,6%. Είναι αξιοσημείωτο το γεγονός ότι το 1989/1990 το ποσοστό των γυναικών ήταν μόνο 38,5%.

Κατά τα τελευταία μερικά χρόνια παρατηρήθηκε μια σημαντική αλλαγή στη κατανομή των φοιτητών κατά χώρα σπουδών. Η μεγαλύτερη αύξηση παρατηρήθηκε στους Κύπριους φοιτητές στην Ελλάδα που το ποσοστό τους αυξήθηκε από το 38,9% το 1989/1990 σε 51,2% το 2009/2010. Στο Ηνωμένο Βασίλειο το ποσοστό αυξήθηκε από 25,2% σε 39,8% ενώ οι φοιτητές στις υπόλοιπες Δυτικές Ευρωπαϊκές χώρες μειώθηκαν από 10,6% σε 2,9%, στις ΗΠΑ από 20,2% σε 1,8% και στις Ανατολικές Ευρωπαϊκές χώρες αυξήθηκε από 2,6% σε 4,1%.

(vi) CYPRIOI STUDENTS ABROAD

During the academic year 2009/2010 there were 20.051 Cypriot students abroad compared to 21.473 in 2008/2009. Of the total students abroad males were 9.511 or 47,4% and females 10.540 or 52,6%. It is worth noting that in 1989/1990 the proportion of females was only 38,5%.

During the last few years a significant shift in the distribution of students by country of study has been observed. The biggest increase was recorded for Cypriot students in Greece with their share rising from 38,9% in 1989/1990 to 51,2% in 2009/2010. In the United Kingdom the share increased from 25,2% to 39,8% while Cypriot students in the rest of the Western European Countries dropped from 10,6% to 2,9% in U.S.A from 20,2% to 1,8% and in Eastern European countries increased from 2,6% to 4,1%.



Οι πιο δημοφιλείς κλάδοι σπουδών ήταν: Διοίκηση επιχειρήσεων και συναφή με 12,5%, Υγεία με 11,3%, Μηχανική με 8,7%, Κοινωνικές επιστήμες με 8,6%, Ανθρωπιστικές επιστήμες με 8,2%, Αρχιτεκτονική και πολιτική μηχανική με 7,2%, Νομική με 6,7%, Τέχνες με 6,6% και Παιδαγωγικά με επίσης 6,6%.

Από το σύνολο των φοιτητών, 84,9% βρίσκονταν στο προπτυχιακό επίπεδο, 9,7% στο μεταπτυχιακό, 2,4% στο διδακτορικό και 3,0% στην Τριτοβάθμια Μη -Πανεπιστημιακή.

Οι συνολικές δαπάνες για τα δίδακτρα και τις φοιτητικές εστίες των φοιτητών εξωτερικού για το 2009 ανέρχονται στα €74,2 εκ. σε σύγκριση με €65,2 εκ. το 2008.

(vii) ΣΥΜΠΛΗΡΩΜΑΤΙΚΗ ΕΚΠΑΙΔΕΥΣΗ

Οι εγγραφές στα Κρατικά Ινστιτούτα Επιμόρφωσης μειώθηκαν από 17.162 το 2008/2009 σε 17.085 το 2009/2010 από τους οποίους οι 11.184 ήταν μαθητές σχολών Μέσης εκπαίδευσης. Στο σύστημα μαθητείας οι εγγραφές μειώθηκαν από 262 το 2008/2009 σε 251 το 2009/2010. Στα απογευματινά και βραδινά τμήματα των τεχνικών σχολών οι εγγραφές αυξήθηκαν από 1.161 το 2008/2009 σε 1.335 το 2009/2010. Οι εγγραφές στα Κέντρα Επιμόρφωσης Ενηλίκων αυξήθηκαν από 24.369 το 2008/2009 σε 25.800 το 2009/2010. Στην Αρχή Ανάπτυξης Ανθρώπινου Δυναμικού το 2009/2010 παρακολούθησαν τα διάφορα προγράμματα 54.314 μαθητευόμενοι σε σύγκριση με 52.829 το 2008/2009. Στο Κέντρο Παραγωγικότητας συμμετείχαν 551 μαθητευόμενοι το 2009/2010 σε σύγκριση με 626 το 2008/2009, ενώ οι μετέχοντες στα προγράμματα της Ακαδημίας Δημόσιας Διοίκησης ήταν 1.917 το 2009/2010 σε σύγκριση με 3.408 το 2008/2009. Στα ιδιωτικά φροντιστήρια εγγεγραμμένα στο Υπουργείο Παιδείας και Πολιτισμού οι εγγραφές μειώθηκαν σε 38.061 το 2009/2010 σε σύγκριση με 40.063 το 2008/2009.

(viii) ΟΙΚΟΝΟΜΙΚΕΣ ΣΤΑΤΙΣΤΙΚΕΣ ΕΚΠΑΙΔΕΥΣΗΣ

Οι δημόσιες δαπάνες για τη δημόσια και ιδιωτική εκπαίδευση αυξήθηκαν σημαντικά από την ανεξαρτησία το 1960 και τώρα αντιπροσωπεύουν το 17,5 % του κρατικού προϋπολογισμού και το 8,0% του Ακαθάριστου Εγχώριου Προϊόντος.

The most popular fields of study were: Business and administration with a share of 12,5%, Health with 11,3%, Engineering and engineering trades with 8,7%, Social and behavioral sciences with 8,6%, Humanities with 8,2%, Architecture and building with 7,2%, Law with 6,7%, Arts with 6,6% and Teacher training and Education science with also 6,6%.

Undergraduates accounted for 84,9% of the total students, Postgraduates 9,7%, PhD students 2,4% and Tertiary Non-University 3,0%.

The total expenditure for the tuition fees and payments for the dormitories of students abroad in 2009 is amounted to €74,2 million compared to €65,2 million in 2008.

(vii) NON-FORMAL EDUCATION

Enrolments in the State Institutes of Further Education decreased from 17.162 in 2008/2009 to 17.085 in 2009/2010 of which 11.184 were pupils of Secondary schools. In the Apprenticeship Scheme the enrolments decreased from 262 in 2008/2009 to 251 in 2009/2010. In the evening classes of technical schools the enrolments increased from 1.161 in 2008/2009 to 1.335 in 2009/2010. The enrolments at the Adults Education Centres increased from 24.369 in 2008/2009 to 25.800 in 2009/2010. At the Human Resource Development Authority in 2009/2010, 54.314 trainees attended the various programmes in comparison to 52.829 in 2008/2009. At the Cyprus Productivity Centre 551 trainees took part in the programmes in 2009/2010 compared to 626 in 2008/2009, whereas at the Cyprus Academy of Public Administration 1.917 trainees took part in 2009/2010 compared to 3.408 in 2008/2009. At the private institutes registered at the Ministry of Education and Culture the enrolments decreased to 38.061 in 2009/2010 from 40.063 in 2008/2009.

(viii) FINANCIAL STATISTICS OF EDUCATION

Government expenditure on both public and private education has risen significantly since independence in 1960 and stands now at 17,5% of the country's budget and at 8,0% of the Gross Domestic Product.

Οι δημόσιες δαπάνες για όλα τα επίπεδα της εκπαίδευσης αυξήθηκαν από €1.293,5εκ. το 2008 σε €1.357,7 εκ. το 2009, δηλαδή σημείωσαν 5,0% αύξηση. Οι τρέχουσες δαπάνες αυξήθηκαν κατά 8,8% ενώ οι κεφαλαιουχικές δαπάνες μειώθηκαν κατά 19,5%.

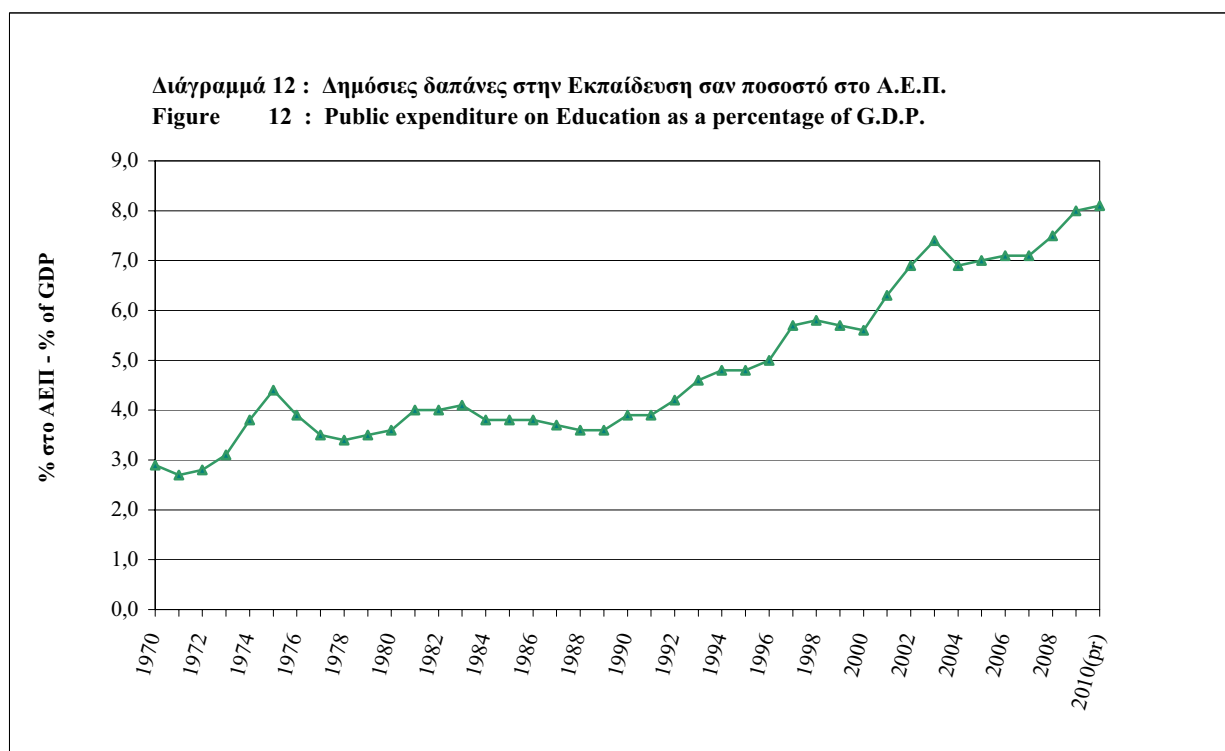
Η προσχολική και προδημοτική εκπαίδευση απορρόφησε το 5,1% της συνολικής δημόσιας δαπάνης για την εκπαίδευση, η Δημοτική το 26,0% η Μέση Γενική και Τεχνική το 41,0%, η Ειδική το 1,5%, η Τριτοβάθμια το 25,4%, η Συμπληρωματική το 0,8% και τα Εκπαιδευτικά προγράμματα στο εξωτερικό το 0,2%.

Η τρέχουσα δαπάνη κατά μαθητή στα δημόσια σχολεία κατά το 2009 ήταν €5.949 για τη δημόσια Προσχολική και Προδημοτική, €6.017 για τη δημόσια Δημοτική, €9.274 για τη δημόσια Μέση Γενική και Τεχνική, €9.753 για τη δημόσια Τριτοβάθμια Μη Πανεπιστημιακή και €13.568 για την Πανεπιστημιακή. Το κόστος κεφαλαιουχικών δαπανών κατά μαθητή κυμαινόταν από €914 για την Προδημοτική εκπαίδευση μέχρι €4.190 για την Πανεπιστημιακή εκπαίδευση.

Public expenditure on all levels of education has increased from €1.293,5 million in 2008 to €1.357,7 million in 2009 i.e. an increase of 5,0%. Current expenditure increased by 8,8% and capital expenditure decreased by 19,5%.

Pre-school and pre-primary education absorbed 5,1% of total public expenditure on education, Primary 26,0%, Secondary General and Technical 41,0%, Special education 1,5%, Tertiary 25,4%, Non formal education 0,8% and the Educational programmes abroad 0,2%.

The cost per student for public schools, in 2009 measured, in terms of current expenditure, €5.949 for public Pre-school and Pre-primary, €6.017 for public Primary, €9.274 for public Secondary General and Technical, €9.753 for public Tertiary Non-University education and €13.568 for University education. The cost of capital expenditure per student ranged from €914 for Pre-Primary education to €4.190 for University education.



II. ΤΟ ΣΥΣΤΗΜΑ ΕΚΠΑΙΔΕΥΣΗΣ ΣΤΗΝ ΚΥΠΡΟ

Στην Κύπρο η εκπαίδευση προσφέρεται στα σχολεία προσχολικής και προδημοτικής εκπαίδευσης, στα σχολεία δημοτικής εκπαίδευσης,

II. THE SYSTEM OF EDUCATION IN CYPRUS

In Cyprus education is provided through pre-school and pre-primary schools, primary schools, secondary general and secondary technical

στα σχολεία μέσης γενικής και τεχνικής /επαγγελματικής, στις ειδικές σχολές και στα ιδρύματα Τριτοβάθμιας Πανεπιστημιακής και Μη Πανεπιστημιακής εκπαίδευσης (δημόσια και ιδιωτικά). Επίσης προσφέρεται συμπληρωματική εκπαίδευση στα μη σχολικά εκπαιδευτικά ιδρύματα και κέντρα.

Τα δημόσια σχολεία χρηματοδοτούνται κυρίως από τα δημόσια κονδύλια ενώ τα ιδιωτικά σχολεία από τις εισπράξεις διδασκόντων. Στη μέση εκπαίδευση τα ιδιωτικά σχολεία παίρνουν μικρή κρατική επιχορήγηση και σε μερικές περιπτώσεις ξένη βοήθεια από διάφορες θρησκευτικές οργανώσεις.

Σχολική Διοίκηση

Το δημόσιο εκπαιδευτικό σύστημα στην Κύπρο είναι πολύ συγκεντρωτικό όπου οι διευθυντές και άλλο διδακτικό προσωπικό διορίζονται, μετατίθενται και προάγονται από την Επιτροπή Εκπαιδευτικής Υπηρεσίας, ένα ανεξάρτητο πενταμελές σώμα το οποίο διορίζεται απευθείας από τον Πρόεδρο της Δημοκρατίας για περίοδο έξι ετών.

Το Υπουργείο Παιδείας και Πολιτισμού είναι υπεύθυνο για την επιβολή των εκπαιδευτικών νόμων και την προετοιμασία της εκπαιδευτικής νομοθεσίας. Επίσης καθορίζει τη διδακτέα ύλη, τα μαθήματα και τα βιβλία.

Η κατασκευή, η συντήρηση και ο εξοπλισμός των σχολικών κτιρίων είναι ευθύνη των σχολικών εφορειών κάτω από την επίβλεψη του τεχνικού τμήματος του Υπουργείου Παιδείας και Πολιτισμού. Μέχρι το 2006 στις αστικές περιοχές οι εφορίες διορίζονταν από το Υπουργικό Συμβούλιο ενώ στις αγροτικές περιοχές εκλέγονταν από τις κοινότητες. Από τις Δημοτικές εκλογές του Δεκέμβρη του 2006 οι εφορίες εκλέγονται από τους πολίτες.

Τα ιδιωτικά σχολεία διοικούνται από ιδιώτες ή συμβούλια αλλά υπόκεινται σε επίβλεψη και έλεγχο από το Υπουργείο Παιδείας. Αριθμός ιδιωτικών σχολείων λειτουργεί πάνω σε μη κερδοσκοπική βάση.

(i) Προσχολική και Προδημοτική Εκπαίδευση

Η Προδημοτική εκπαίδευση προσφέρεται από νηπιαγωγεία για παιδιά ηλικίας κάτω των 5 και 2/3 ετών υπό τη δικαιοδοσία του Υπουργείου Παιδείας

/vocational schools, special schools and Tertiary University and Non-University educational institutions (public and private). Also non-formal education is provided through non-formal institutions and centres.

Public schools are mainly financed from public funds, while the private schools raise their funds primarily from tuition fees. At secondary level of education private schools receive a small state subsidy and in a few cases foreign aid through various religious organizations.

School Administration

The public educational system in Cyprus is highly centralized with head-masters and teachers appointed, transferred and promoted by the Educational Service Commission, an independent five-member body, appointed for a six year period by the President of the Republic.

The Ministry of Education and Culture is responsible for the enforcement of educational laws and the preparation of educational legislation. It prescribes syllabuses, curricula and textbooks.

The construction, maintenance and equipment of school buildings are the responsibility of school committees under the supervision of the technical services of the Ministry of Education and Culture. Until 2006 in urban areas the committees were appointed by the Council of Ministers, while in rural areas were elected by the communities. Since the Communal elections of December 2006, the committees are elected from the citizens.

Private schools are owned and administered by private individuals or bodies but are liable to supervision by the Ministry of Education. A number of private schools are run on a non-profit basis.

(i) Pre-school and Pre-primary Education

Pre-primary education is offered in kindergartens for children aged below 5 and 2/3 under the jurisdiction of the Ministry of Education. As from

και Πολιτισμού. Από το 2004/05 η φοίτηση στην Προδημοτική εκπαίδευση έγινε υποχρεωτική και δωρεάν για τα παιδιά ηλικίας 4 $\frac{2}{3}$ ετών μέχρι ηλικίας 5 $\frac{2}{3}$.

Υπάρχουν τρεις κατηγορίες νηπιαγωγείων:

(α) Τα δημόσια νηπιαγωγεία τα οποία ιδρύθηκαν από την Κυβέρνηση και συντηρούνται μερικώς από την Κυβέρνηση και μερικώς από τις κοινότητες ή τους Συνδέσμους Γονέων.

(β) Τα κοινοτικά νηπιαγωγεία τα οποία είναι μη κερδοσκοπικά ιδιωτικά ιδρύματα που συντηρούνται από τους Συνδέσμους Γονέων και από Κρατικές Επιχορηγήσεις.

(γ) Τα ιδιωτικά νηπιαγωγεία που ιδρύθηκαν και συντηρούνται από τους ιδιοκτήτες των σχολείων, συνήθως πάνω σε κερδοφόρα βάση.

Προσχολική ημερήσια φροντίδα για παιδιά ηλικίας 6 εβδομάδων μέχρι 4 και 2/3 χρονών προσφέρεται σε παιδοκομικούς σταθμούς κάτω από τη δικαιοδοσία του Τμήματος Ευημερίας του υπουργείου Εργασίας και Κοινωνικών Ασφαλίσεων. Αυτά κατατάσσονται σε τρεις κατηγορίες:

(α) Δημόσιοι παιδοκομικοί σταθμοί, που χρηματοδοτούνται και επιβλέπονται από το τμήμα ευημερίας.

(β) Κοινοτικοί παιδοκομικοί σταθμοί που ιδρύθηκαν και συντηρούνται από τις κοινότητες πάνω σε μη κερδοσκοπική βάση.

(γ) Ιδιωτικοί παιδοκομικοί σταθμοί που ιδρύθηκαν και συντηρούνται από πρόσωπα πάνω σε κερδοφόρα βάση.

Ιδιωτικά και κοινοτικά νηπιαγωγεία τα οποία είναι γραμμένα και επιβλέπονται από το Υπουργείο Παιδείας και Πολιτισμού είναι επίσης γραμμένα και επιβλέπονται από το Τμήμα Ευημερίας σαν παιδοκομικοί σταθμοί.

(ii) Δημοτική Εκπαίδευση

Η εκπαίδευση σε αυτό το επίπεδο ήταν πάντα δωρεάν και υποχρεωτική από το 1962. Τα παιδιά αρχίζουν τη δημοτική εκπαίδευση στην ηλικία των 5 και 2/3 και αποχωρούν όταν συμπληρώσουν το καθορισμένο πρόγραμμα των έξι ετών.

(iii) Μέση Εκπαίδευση

Η Μέση εκπαίδευση παρέχεται κυρίως σε δημόσια σχολεία, υπάρχουν όμως και μερικά ιδιωτικά. Η

2004/05 enrolment to Pre-Primary education was made compulsory and free for children aged 4 $\frac{2}{3}$ years old to the age of 5 $\frac{2}{3}$ years old.

There are three categories of kindergartens:

(a) Public kindergartens are established by the Government and supported partly by the Government and partly by the communities or Parent's Associations.

(b) Community kindergartens are non-profit private schools supported by Parents' Associations and by Government subsidies.

(c) Private kindergartens are established and supported by the owners of the school, usually on a profit basis.

Pre-school day-care for children aged 6 weeks to 4 and 2/3 years is offered in day-nurseries under the jurisdiction of the Department of Welfare Services of the Ministry of Labour and Social Insurance. These fall into three categories:

(a) Public day nurseries financed and supervised by the Department of Welfare Services.

(b) Community day nurseries, which are established and supported by local communities on a non-profit basis

(c) Private day nurseries, which are established and supported by individuals, usually on a profit basis.

Private and community kindergartens, which are registered and supervised by the Ministry of Education and Culture are also registered and supervised by the Department of Welfare Services as day nurseries.

(ii) Primary Education

Education at this level has always been free and compulsory since 1962. Children begin their primary education at the age of 5 and 2/3 and leave when they have completed the prescribed six-year course.

(iii) Secondary education

Secondary education is pursued mainly at public schools but there are also a few private ones.

είσοδος στα δημόσια σχολεία είναι ανοικτή σε όλους τους αποφοίτους της δημοτικής εκπαίδευσης χωρίς εξετάσεις και από το 1985/86 η παρακολούθηση του πρώτου κύκλου (μέχρι την τρίτη τάξη) έγινε υποχρεωτική. Η δωρεάν παιδεία εισήχθη για πρώτη φορά το 1972/73 στην Α' τάξη και μέχρι το 1985/86 επεκτάθηκε σε όλες τις τάξεις.

Βασικά υπάρχουν δύο τύποι σχολείων στη μέση εκπαίδευση και αυτοί είναι:

(α) Μέση Γενική

Δημόσια: Τα σχολεία σε αυτή την κατηγορία είναι τα Γυμνάσια, Λύκεια και Εσπερινά Γυμνάσια, όπου η φοίτηση αποτελείται από δύο κύκλους. Ο 1^{ος} κύκλος (Γυμνάσια) περιλαμβάνει τις πρώτες τρεις τάξεις όπου έμφαση δίνεται σε γενικά θέματα και ανθρωπιστικές σπουδές. Ο 2^{ος} κύκλος (Λύκεια) περιλαμβάνει τις τελευταίες τρεις τάξεις όπου αρχίζει και η ειδίκευση. Μέχρι το 1976/77 υπήρχαν μόνο τρεις κλάδοι: Το κλασσικό, το εμπορικό και οι θετικές επιστήμες. Από το 1977/78 εισήχθησαν τα Λύκεια Επιλογής Μαθημάτων (LEM) όπου οι μαθητές επιλέγουν μεταξύ πέντε κύριων κλάδων, το κλασσικό, θετικές επιστήμες, οικονομικό, εμπορικό/γραμματειακό και ξένες γλώσσες. Το 1995/96 λειτούργησε σε τρία σχολεία το Ενιαίο Λύκειο, και από το 1999/2000 σε όλα τα σχολεία. Τα Εσπερινά Γυμνάσια επιτρέπουν στους ενήλικες και στους νέους που διέκοψαν την κανονική τους φοίτηση να συμπληρώσουν τη δευτεροβάθμια εκπαίδευση τους.

Ιδιωτικά: Τα σχολεία αυτής της κατηγορίας τείνουν κυρίως προς τη γενική, εμπορική και επαγγελματική εκπαίδευση αν και μερικά από αυτά συμπεριλαμβάνουν και τεχνική εκπαίδευση. Όπως και στην περίπτωση της δημόσιας εκπαίδευσης η φοίτηση περιλαμβάνει δύο κύκλους και διαρκεί έξι ή επτά χρόνια.

(β) Τεχνική και Επαγγελματική:

Τα σχολεία σε αυτή την κατηγορία στοχεύουν στην προετοιμασία τεχνικών για την τοπική βιομηχανία. Τα σχολεία αυτά δέχονται μόνο στο δεύτερο κύκλο που αρχίζει στο 4^ο έτος. Κάθε σχολείο έχει δύο τμήματα, το τεχνικό και το επαγγελματικό. Το τεχνικό δίνει έμφαση στην θεωρία και πρακτική της τεχνικής γνώσης και δεξιοτεχνίας ενώ στο επαγγελματικό τμήμα παρέχεται εκπαίδευση σε τεχνικές και άλλες υπηρεσίες. Η εσπερινή τεχνική σχολή δίνει τη δυνατότητα στους ενήλικες και νέους που διέκοψαν την κανονική τους φοίτηση να συμπληρώσουν τη δευτεροβάθμια εκπαίδευση τους στην τεχνική κατεύθυνση.

Entrance in the public schools is open to all primary school leavers without any examinations and as from 1985/86 attendance for the first cycle (up to the third grade) was made compulsory. Free education was first introduced in 1972/73 for grade I and by 1985/86 was extended to all grades.

There are basically two types of secondary schools and these are:

(a) Secondary General:

Public: Schools in this category are the Gymnasia, Lyceums and Evening Gymnasia where schooling consists of two stages. Stage I (Gymnasium) comprises the first three grades and the emphasis is on general subjects and the humanities. Stage II (Lyceums) comprises the last three grades and specialization begins in grade IV. Up to 1976/77 there were three streams: the classical, the commercial and the science. As from 1977/78 the (LEM) Lyceums of Optional Subjects were introduced in which students can choose one of the five main fields of specialization, classical, science, economics, commercial/secretarial and foreign languages. As from 1995/96 the Unified Lyceum was introduced at three schools and as from 1999/2000 in all schools. The Evening Gymnasia enable adults and young people who discontinued their normal attendance, to complete their secondary education.

Private: Schools in this category are heavily geared towards general, commercial and vocational education though some incorporate technical education as well. As in the case of public education, schooling consists of two stages and extends over a period of six or seven years.

(b) Technical and Vocational:

Schools in this category aim at providing local industry with technicians and craftsmen. These schools accept pupils at the second stage only, beginning in the 4th year. Each school has two departments, the technical and vocational. The technical lays emphasis on theory and practice in science and technical knowledge and skills while the vocational department provides training for craftsmen and various service trades. The evening technical school enables adults and young people who discontinued their normal attendance to complete their secondary education in technical stream.

(iv) Ειδική Εκπαίδευση

Παρέχει πρωτοβάθμια, δευτεροβάθμια και επαγγελματική εκπαίδευση σε παιδιά και άτομα με ειδικές ανάγκες όλων των ηλικιών. Στην κατηγορία αυτή περιλαμβάνονται και οι Σχολές Τυφλών, Κωφών ως επίσης και οι ειδικές σχολές για παιδιά με νοητική και σωματική υστέρηση.

(v) Τριτοβάθμια Εκπαίδευση

Η Τριτοβάθμια Εκπαίδευση προσφέρεται σε δύο επίπεδα:

α) Πανεπιστημιακό επίπεδο, από τα Δημόσια και Ιδιωτικά ιδρύματα Τριτοβάθμιας Πανεπιστημιακής εκπαίδευσης.

Τα δημόσια Πανεπιστήμια είναι: το Πανεπιστήμιο Κύπρου, το Ανοικτό Πανεπιστήμιο Κύπρου και το Τεχνολογικό Πανεπιστήμιο Κύπρου τα οποία δέχτηκαν τους πρώτους φοιτητές τους το Σεπτέμβριο του 1992, το Σεπτέμβριο του 2006 και το Σεπτέμβριο του 2007 αντίστοιχα.

Τα ιδιωτικά Πανεπιστήμια είναι: το Ευρωπαϊκό Πανεπιστήμιο Κύπρου, το Πανεπιστήμιο Λευκωσίας και το Πανεπιστήμιο Φρέντερικ. Και τα τρία αυτά πανεπιστήμια ξεκίνησαν τη λειτουργία τους το Σεπτέμβριο του 2007.

β) Μη Πανεπιστημιακό επίπεδο, από τις Δημόσιες Σχολές Τριτοβάθμιας Εκπαίδευσης και τα Ιδιωτικά Κολλέγια. Οι Δημόσιες Σχολές αυτού του επιπέδου είναι:

- Ανώτερο Τεχνολογικό Ινστιτούτο του Υπουργείου Εργασίας
- Δασικό Κολλέγιο του Υπουργείου Γεωργίας
- Νοσηλευτική Σχολή του Υπουργείου Υγείας
- Ανώτερο Ξενοδοχειακό Ινστιτούτο του Υπουργείου Εργασίας
- Μεσογειακό Ινστιτούτο Διεύθυνσης, Υπουργείου Εργασίας
- Αστυνομική Ακαδημία του Υπουργείου Δικαιοσύνης και Δημόσιας Τάξης
- Σχολή Ξεναγών του Κυπριακού Οργανισμού Τουρισμού

(vi) Συμπληρωματική Εκπαίδευση

Η συμπληρωματική εκπαίδευση αποτελείται από διάφορα δημόσια και ιδιωτικά ιδρύματα μερικής φοίτησης τα οποία παρέχουν διάφορα προγράμματα διαφόρων επιπέδων.

Η δημόσια μη σχολική/μερική εκπαίδευση παρέχεται μέσα από:

(iv) Special Education

It provides education of primary and secondary school level and vocational training to children and persons with special needs at all ages. It includes Schools for the Blind, the Deaf as well as special schools for children with mental or other disabilities.

(v) Tertiary Education

Tertiary education is provided in two levels:

a) University level, from the Public and Private institutions of Tertiary University education.

The public Universities are: The University of Cyprus, the Open University of Cyprus and the Cyprus University of Technology which admitted their first students in September 1992, September 2006 and September 2007 respectively.

The private Universities are: The European University Cyprus, The University of Nicosia and the Frederick University. All these three universities started their operations in September 2007.

b) Non-University level, from the Public Educational Institutions of tertiary education and the Private Colleges. The Public Educational Institutions of this level are:

- Higher Technical Institute of the Ministry of Labour
- Forestry College of the Ministry of Agriculture
- School of Nursing of the Ministry of Health
- Higher Hotel Institute of the Ministry of Labour
- Mediterranean Institute of Management of the Ministry of Labour
- Cyprus Police Academy of the Ministry of Justice and Public Order
- Tourist Guides School of the Cyprus Tourism Organization

(vi) Non-Formal/Part-Time Education

Non-formal education consists of various public and private part-time institutions, which provide miscellaneous courses at various levels.

Public non-formal education is provided through:

(α) Το Σύστημα Μαθητείας και τα Απογευματινά και Βραδινά τμήματα των Τεχνικών Σχολών του Υπουργείου Εργασίας και Παιδείας αντίστοιχα. Αυτά δίνουν την ευκαιρία σε νεαρούς εκπαιδευόμενους της βιομηχανίας να παρακολουθούν τεχνική εκπαίδευση διάρκειας 3-4 χρόνων ή επανεκπαίδευση σε διάφορα επαγγέλματα.

(β) Η Αρχή Ανάπτυξης Ανθρώπινου Δυναμικού οργανώνει ταχύρυθμη επαγγελματική εκπαίδευση και προγράμματα επανεκπαίδευσης που συνήθως αναλαμβάνονται από διάφορα κατάλληλα ιδιωτικά ιδρύματα.

(γ) Το Κέντρο Παραγωγικότητας παρέχει προγράμματα για την αναβάθμιση ή και εκπαίδευση διευθυντικού και εποπτικού προσωπικού ως και εξειδικευμένων εργατών.

(δ) Η Κυπριακή Ακαδημία Δημόσιας Διοίκησης του Υπουργείου Οικονομικών. Πρωταρχικός της στόχος είναι η εκπαίδευση και η αύξηση της παραγωγικότητας των δημοσίων υπαλλήλων σε θέματα διεύθυνσης.

(ε) Τα Κρατικά Ινστιτούτα Επιμόρφωσης προσφέρουν μαθήματα στις ξένες γλώσσες, τα εμπορικά, Μαθηματικά, Ηλ. Υπολογιστές και άλλα θέματα.

(στ) Τα Κέντρα Επιμόρφωσης Ενηλίκων προσφέρουν μαθήματα σε διάφορα θέματα όπως επαγγελματική εκπαίδευση, ανάγνωση και γραφή, πρώτες βοήθειες και ξένες γλώσσες.

Τα ιδιωτικά φροντιστήρια προσφέρουν διάφορα προγράμματα μερικής φοίτησης όπως ξένες γλώσσες, Λογιστική, Μαθηματικά, Ηλεκτρονικούς Υπολογιστές. Μερικά παρέχουν εκπαίδευση για εξωτερικές εξετάσεις κυρίως Βρετανικών και Αμερικανικών εξεταστικών σωμάτων.

ΚΥΠΡΙΟΙ ΦΟΙΤΗΤΕΣ ΣΤΟ ΕΞΩΤΕΡΙΚΟ

Τα στοιχεία για τους Κύπριους Φοιτητές Εξωτερικού για το ακαδημαϊκό έτος 2009/2010 έχουν εξαχθεί από τις αιτήσεις των φοιτητών που αποτάθηκαν στο Υπουργείο Οικονομικών για χορηγία και έχουν εγκριθεί.

Η Τριτοβάθμια Εκπαίδευση στο εξωτερικό καλύπτει τα ιδρύματα τα οποία απαιτούν ως κατώτερο κριτήριο εισδοχής την επιτυχή συμπλήρωση της δευτεροβάθμιας εκπαίδευσης ή απόδειξη για ισοδύναμο επίπεδο γνώσης. Εξαιρείται η εκπαίδευση στα επιμορφωτικά κέντρα, σεμινάρια ή άλλα προγράμματα μικρής διάρκειας.

(a) The Apprenticeship Training Scheme and the Afternoon and Evening classes of Technical Schools of the Ministries of Labour and Education respectively. These enable young industry-based trainees to obtain a 3-4 year technical school training or retraining in various trades.

(b) The Human Resource Development Authority organizes accelerated vocational training and retraining courses, which are usually sub-contracted out to suitable institutions.

(c) The Productivity Center provides courses for upgrading and/or training of managerial and supervisory personnel and skilled workers.

(d) The Cyprus Academy of Public Administration of the Ministry of Finance. Its primary aim is to train and enhance the capability of the civil servants in managerial skills.

(f) The State Institutes of Further Education offer courses in languages, commercial and other subjects.

(g) The Adult Education Centers offer courses in various fields as vocational training, literacy courses, first aid and foreign languages.

Private institutions offer various part-time courses including foreign languages, Accounting, mathematics, Computer studies. Some provide coaching for external examinations especially for British and American examining bodies.

CYPRIOΤ STUDENTS ABROAD

The data for the Cypriot Students Abroad for the academic year 2009/2010 have been extracted from the applications of students for grants as submitted to the Ministry of Finance and approved.

Tertiary education abroad covers institutions, which require as a minimum condition of admission, the successful completion of secondary education or evidence of attainment of an equivalent level of knowledge. It excludes adult education, seminars or short courses.

III. ΚΑΛΥΨΗ ΤΗΣ ΕΡΕΥΝΑΣ ΕΚΠΑΙΔΕΥΣΗΣ

Οι Στατιστικές της Εκπαίδευσης συλλέγονται κάθε χρόνο με κύριο σκοπό την παροχή λεπτομερών στοιχείων σε όλα τα επίπεδα εκπαίδευσης. Τα στοιχεία που παρουσιάζονται καλύπτουν όλα τα εκπαιδευτικά ιδρύματα, δημόσια και ιδιωτικά, στις ελεύθερες περιοχές, τα οποία είναι εγγεγραμμένα στο Υπουργείο Παιδείας και Πολιτισμού και τα Ελληνικά και Μαρωνίτικα σχολεία που βρίσκονται στις κατεχόμενες περιοχές.

Η κάλυψη των Κυπρίων φοιτητών στο εξωτερικό αναφέρεται σ' εκείνους που αποτάθηκαν στο Υπουργείο Οικονομικών για χορηγία.

ΠΕΡΙΟΔΟΣ ΑΝΑΦΟΡΑΣ

Η ημερομηνία αναφοράς για τα στοιχεία που αφορούν τις εγγραφές στα σχολεία είναι η 8^η Οκτωβρίου 2009, για τους φοιτητές εξωτερικού το ακαδημαϊκό έτος 2009/2010 και για τις στατιστικές χρηματοδότησης το ημερολογιακό έτος 2009 εκτός για τις σχολικές εφορείες και τους Συνδέσμους Γονέων όπου τα στοιχεία αναφέρονται στο σχολικό έτος 2009/2010.

ΤΑΞΙΝΟΜΗΣΕΙΣ ΠΟΥ ΧΡΗΣΙΜΟΠΟΙΗΘΗΚΑΝ

Για την παρουσίαση των στοιχείων έχουν χρησιμοποιηθεί τα συστήματα ταξινόμησης που φαίνονται στο Παράρτημα Α.

IV. ΟΡΙΣΜΟΙ ΠΟΥ ΧΡΗΣΙΜΟΠΟΙΗΘΗΚΑΝ

Ακαθάριστη Αναλογία Εγγραφών

Η ακαθάριστη αναλογία εγγραφών σε κάποιο επίπεδο εκπαίδευσης εξάγεται αφού διαιρεθεί ο συνολικός αριθμός μαθητών στο επίπεδο αυτό, ασχέτως ηλικίας, με τον πληθυσμό της ομάδας ηλικίας που θα έπρεπε να είχαν εγγραφεί σ' αυτό το επίπεδο με βάση τους κανονισμούς της χώρας.

Πραγματική Αναλογία Εγγραφών

Η πραγματική αναλογία εγγραφών εξάγεται αφού διαιρεθεί μόνο ο αριθμός εγγραφών κάποιας ηλικίας που θα έπρεπε να ήταν στα σχολεία σε κάποιο επίπεδο, με τον αντίστοιχο πληθυσμό της ίδιας ηλικίας.

Ποσοστό δαπανών ως προς το ΑΕΠ

Το ποσοστό των δημοσίων δαπανών για την εκπαίδευση ως προς το ΑΕΠ υπολογίζεται σύμφωνα με τους ορισμούς και τη μεθοδολογία της Ευρωπαϊκής Στατιστικής Υπηρεσίας (Eurostat).

III. COVERAGE OF THE SURVEY OF EDUCATION

Statistics of Education are compiled annually with the primary aim of providing comprehensive statistical data on education at all levels. The data presented in this report cover all educational institutions, both public and private in the Government controlled areas, which are registered at the Ministry of Education and Culture and Greek and Maronite schools that are in the occupied areas.

The coverage of Cypriot students abroad pertains to those who applied for grant to the Ministry of Finance.

REFERENCE PERIOD

The date of reference for school enrolments is the 8th October 2009, for Cypriot students abroad the academic year 2009/2010 and for financial statistics the calendar year 2009 except for school committees and Parents' Associations where data refer to school year 2009/2010.

CLASSIFICATION SYSTEMS USED

For the presentation of the data the classification systems used are shown in the Appendix A.

IV. DEFINITIONS OF TERMS USED

Gross Enrolment Ratio

The gross enrolment ratio for a given level of education is derived by dividing the total number of pupils at this level regardless of age, by the population of the age group which according to national regulations should be enrolled at this level.

Net Enrolment Ratio

The net enrolment ratio is derived by dividing only enrolments of the age group that should be in schools at a given level, by the corresponding population of the same group.

Percentage of expenditure on GDP

The percentage of public expenditure on education on GDP is calculated according to the definitions and methodology of the European Statistical Service (Eurostat).

**V. ΣΥΜΒΟΛΑ ΠΟΥ ΧΡΗΣΙΜΟΠΟΙΟΥΝΤΑΙ
ΣΤΗΝ ΠΑΡΟΥΣΙΑΣΗ ΤΩΝ ΑΠΟ-
ΤΕΛΕΣΜΑΤΩΝ**

- .. = Μη διαθέσιμα ή μη ξεχωριστά
αναφερόμενα
0 = Τίποτα, μηδέν ή λιγότερο από το
μισό της τελικής μονάδας
ΛΕΜ = Λύκεια Επιλογής Μαθημάτων
ΔΣΤΕ = Διεθνές Σύστημα Ταξινόμησης της
Εκπαίδευσης
(€000'ς) = Χιλιάδες Ευρώ
... = Δεν ισχύει

**V. SYMBOLS USED IN THE PRESENTATION
OF RESULTS**

- .. = Not available or not separately
reported
0 = Nil, Zero or less than half the final
digit shown
LEM = Lyceums of Options Subjects
ISCED = International Standard Classification
of Education
(€000's) = Thousand Euros
... = Not applicable

ΣΥΝΟΠΤΙΚΟΙ ΠΙΝΑΚΕΣ

SUMMARY TABLES

ΣΥΝΟΠΤΙΚΟΣ ΠΙΝΑΚΑΣ Ι. ΣΧΟΛΕΙΑ, ΜΑΘΗΤΕΣ ΚΑΙ ΔΙΔΑΚΤΙΚΟ ΠΡΟΣΩΠΙΚΟ ΚΑΤΑ ΕΠΙΠΕΔΟ ΕΚΠΑΙΔΕΥΣΗΣ, 2009/2010

SUMMARY TABLE I. SCHOOLS, PUPILS AND TEACHING PERSONNEL BY LEVEL OF EDUCATION, 2009/2010

Επίπεδο εκπαίδευσης	Σχολεία Schools	Μαθητές Pupils			Διδακτικό Προσωπικό ΠΠΑ ⁽¹⁾ Teaching Personnel FTE ⁽¹⁾	Μαθητές ανά δάσκαλο Pupil teacher ratio	Level of education
		Σύνολο Total	Αγόρια Boys	Κορίτσια Girls			
Προσχολική και Προδημοτική	682	27.985	14.518	13.467	2.269	12,3	Pre-school and Pre-primary
(α) Νηπιαγωγεία	469	21.050	10.831	10.219	1.600	13,2	(a) Kindergartens
Δημόσια	250	10.285	5.250	5.035	679	15,1	Public
Κοινοτικά	59	1.631	855	776	98	16,6	Communal
Ιδιωτικά	160	9.134	4.726	4.408	823	11,1	Private
(β) Παιδοκομικοί σταθμοί	213	6.935	3.687	3.248	669	10,4	(b) Day nursery schools
Δημόσιοι	11	355	183	172	47	7,6	Public
Κοινοτικοί	55	2.088	1.129	959	200	10,4	Communal
Ιδιωτικοί	147	4.492	2.375	2.117	422	10,6	Private
Δημοτική	370	54.522	27.988	26.534	4.754	11,5	Primary
Δημόσια	341	50.358	25.949	24.409	4.395	11,5	Public
Ιδιωτική	29	4.164	2.039	2.125	359	11,6	Private
Μέση	165	64.611	33.057	31.554	7.692	8,4	Secondary
Δημόσια	127	53.366	27.170	26.196	6.505	8,2	Public
Ιδιωτική	38	11.245	5.887	5.358	1.187	9,5	Private
Τριτοβάθμια	42	32.233	17.365	14.868	1.778	18,1	Tertiary
(α) Πανεπιστημιακή	6	19.843	8.824	11.019	1.169	17,0	(a) University
Δημόσια	3	8.831	2.939	5.892	624	14,2	Public
Ιδιωτική	3	11.012	5.885	5.127	545	20,2	Private
(β) Μη-Πανεπιστημιακή	36	12.390	8.541	3.849	609	20,3	(b) Non-University
Δημόσια	6	814	473	341	98	8,3	Public
Ιδιωτική	30	11.576	8.068	3.508	511	22,7	Private
Ειδική (Δημόσια & Ιδιωτική)	11	299	205	94	116	2,6	Special Education (Public & Private)
ΟΛΑ ΤΑ ΕΠΙΠΕΔΑ	1.270	179.650	93.133	86.517	16.609	10,8	ALL LEVELS

(1) Ισοδύναμο Πλήρους Απασχόλησης

(1) Full Time Equivalent

**ΣΥΝΟΠΤΙΚΟΣ ΠΙΝΑΚΑΣ ΙΙ. ΚΥΠΡΙΟΙ ΜΑΘΗΤΕΣ ΚΑΤΑ ΚΟΙΝΟΤΗΤΑ/ΘΡΗΣΚΕΥΤΙΚΗ ΟΜΑΔΑ
ΚΑΙ ΞΕΝΟΙ ΜΑΘΗΤΕΣ, 2009/2010**
**SUMMARY TABLE II. CYPRIOT PUPILS BY COMMUNITY/RELIGIOUS GROUP AND
FOREIGN PUPILS, 2009/2010**

Κοινότητα/ Θρησκευτική Ομάδα/ Ξένοι	Προσχολική και Προδημοτική Pre-school and Pre-primary	Δημοτική Primary	Μέση Secondary	Γενικό Σύνολο Grand Total	Community/ Religious group/ Foreigners
ΚΥΠΡΙΟΙ					CYPRIOTS
Ελληνοκύπριοι	24.551	46.649	58.063	129.263	Greek Cypriots
Δημόσια	9.271	44.332	49.290	102.893	Public
Ιδιωτικά	15.280	2.317	8.773	26.370	Private
Τουρκοκύπριοι	45	158	246	449	Turkish Cypriots
Δημόσια	21	98	40	159	Public
Ιδιωτικά	24	60	206	290	Private
Αρμένιοι	76	158	139	373	Armenians
Δημόσια	10	43	36	89	Public
Ιδιωτικά	66	115	103	284	Private
Μαρωνίτες	87	253	374	714	Maronites
Δημόσια	28	152	190	370	Public
Ιδιωτικά	59	101	184	344	Private
Λατίνοι	16	48	70	134	Latins
Δημόσια	1	0	11	12	Public
Ιδιωτικά	15	48	59	122	Private
Σύνολο Κυπρίων	24.775	47.266	58.892	130.933	Total Cypriots
Δημόσια	9.331	44.625	49.567	103.523	Public
Ιδιωτικά	15.444	2.641	9.325	27.410	Private
ΞΕΝΟΙ	3.210	7.256	5.719	16.185	FOREIGNERS
Δημόσια	1.309	5.733	3.799	10.841	Public
Ιδιωτικά	1.901	1.523	1.920	5.344	Private
Ευρωπαίοι πολίτες (ΕΕ27)	2.109	4.171	3.687	9.967	European Citizens (EU27)
Μη-Ευρωπαίοι πολίτες	1.101	3.085	2.032	6.218	Non-Europeans
ΣΥΝΟΛΟ	27.985	54.522	64.611	147.118	TOTAL
Δημόσια	10.640	50.358	53.366	114.364	Public
Ιδιωτικά	17.345	4.164	11.245	32.754	Private

ΣΥΝΟΠΤΙΚΟΣ ΠΙΝΑΚΑΣ ΙΙΙ. ΑΝΑΛΟΓΙΕΣ ΕΓΓΡΑΦΩΝ ΚΑΤΑ ΟΜΑΔΑ ΗΛΙΚΙΑΣ, ΦΥΛΟ ΚΑΙ ΕΠΙΠΕΔΟ ΕΚΠΑΙΔΕΥΣΗΣ, 2009

SUMMARY TABLE ΙΙΙ. ENROLMENT RATIOS BY AGE GROUP, SEX AND LEVEL OF EDUCATION, 2009

%

Επίπεδο εκπαίδευσης	Ομάδα ηλικίας - Age group									Level of education
	0-2	3-5	6-11	12-14	15-17	18-20	21-23	24-26	27-31	
Προσχολική & Προδημοτική	18,6	86,6	0,7	0,0	0,0	0,0	0,0	0,0	0,0	Pre-school & Pre-primary
(α) Νηπιαγωγεία	7,4	71,9	0,7	0,0	0,0	0,0	0,0	0,0	0,0	(a) Kindergartens
Αγόρια	7,6	71,0	0,8	0,0	0,0	0,0	0,0	0,0	0,0	Boys
Κορίτσια	7,1	72,8	0,6	0,0	0,0	0,0	0,0	0,0	0,0	Girls
(β) Παιδοκομικοί σταθμοί	11,2	14,7	0,0	0,0	0,0	0,0	0,0	0,0	0,0	(b) Day nursery schools
Αγόρια	11,3	15,4	0,0	0,0	0,0	0,0	0,0	0,0	0,0	Boys
Κορίτσια	11,1	14,0	0,0	0,0	0,0	0,0	0,0	0,0	0,0	Girls
Δημοτική	0,0	0,5	103,5	2,5	0,0	0,0	0,0	0,0	0,0	Primary
Αγόρια	0,0	0,4	103,7	2,6	0,0	0,0	0,0	0,0	0,0	Boys
Κορίτσια	0,0	0,6	103,4	2,5	0,0	0,0	0,0	0,0	0,0	Girls
Μέση	0,0	0,0	0,3	98,9	93,6	5,5	0,8	0,3	0,2	Secondary
Αγόρια	0,0	0,0	0,3	98,6	93,0	6,5	1,1	0,4	0,2	Boys
Κορίτσια	0,0	0,0	0,4	99,2	94,1	4,5	0,4	0,1	0,1	Girls
Τριτοβάθμια	0,0	0,0	0,0	0,0	2,1	52,1	50,5	18,6	6,2	Tertiary
(α) Στην Κύπρο	0,0	0,0	0,0	0,0	1,4	29,7	25,8	13,0	5,6	(a) In Cyprus
Αγόρια	0,0	0,0	0,0	0,0	0,6	21,1	32,9	18,6	7,6	Boys
Κορίτσια	0,0	0,0	0,0	0,0	2,2	38,6	19,1	7,6	3,7	Girls
(β) Στο Εξωτερικό	0,0	0,0	0,0	0,0	0,7	22,4	24,6	5,7	0,6	(b) Abroad
Αγόρια	0,0	0,0	0,0	0,0	0,1	12,4	28,2	9,1	0,8	Boys
Κορίτσια	0,0	0,0	0,0	0,0	1,4	32,7	21,3	2,4	0,4	Girls
ΣΥΝΟΛΟ	18,6	87,1	104,6	101,4	95,7	57,6	51,2	18,9	6,3	TOTAL
Αγόρια	18,9	86,9	104,8	101,2	93,7	40,1	62,3	28,1	8,6	Boys
Κορίτσια	18,2	87,4	104,3	101,7	97,7	75,8	40,7	10,2	4,1	Girls

Σημείωση: Οι αναλογίες εγγραφών υπολογίστηκαν χρησιμοποιώντας τον αριθμό μαθητών κατά το σχολικό έτος 2009/2010 και τον πληθυσμό κατά το τέλος του 2009.

Note: The enrolment ratios are calculated by using the number of students during the school year 2009/10 and the population as at the end of 2009.

ΣΥΝΟΠΤΙΚΟΣ ΠΙΝΑΚΑΣ IV. ΑΝΑΛΟΓΙΑ ΕΓΓΡΑΦΩΝ ΣΤΑ ΣΧΟΛΕΙΑ ΚΑΤΑ ΕΠΙΠΕΔΟ ΕΚΠΑΙΔΕΥΣΗΣ, 1980-2009

SUMMARY TABLE IV. SCHOOL ENROLMENT RATIOS BY LEVEL OF EDUCATION, 1980-2009

Έτος και φύλο	Προσχολική/Προδημοτική Preschool/Preprimary		Δημοτική Primary		Μέση Secondary		Δημοτική & Μέση Primary & Secondary		Τριτοβάθμια Tertiary			%		
	Ομάδα ηλικίας - Age group												Year and sex	
	0-2		3-5		6-11		12-17		6-17		20-24			
	Πραγμα- τική Net	Ακαθά- ριστη Gross	Πραγμα- τική Net	Ακαθά- ριστη Gross	Πραγμα- τική Net	Ακαθά- ριστη Gross	Πραγμα- τική Net	Ακαθά- ριστη Gross	Ακαθάριστη - Gross					
								Κύπρος Cyprus	Εξωτε- ρικό Abroad	Σύνολο Total				
1980	104	100	90	82	96	4	23	27	1980		
Αγόρια	105	101	90	81	97	4	28	32	Boys		
Κορίτσια	103	99	90	82	96	3	18	21	Girls		
1985	96	92	87	79	92	6	22	28	1985		
Αγόρια	96	92	86	78	91	7	26	33	Boys		
Κορίτσια	96	92	89	80	92	6	17	23	Girls		
1986	100	96	84	80	92	7	22	29	1986		
Αγόρια	100	96	82	78	91	7	26	33	Boys		
Κορίτσια	99	95	85	82	92	7	17	24	Girls		
1987	100	97	80	76	91	9	21	30	1987		
Αγόρια	101	97	79	75	90	9	25	34	Boys		
Κορίτσια	100	96	81	78	91	9	17	26	Girls		
1988	101	97	81	77	92	11	21	32	1988		
Αγόρια	102	98	80	76	92	10	25	35	Boys		
Κορίτσια	101	97	82	78	92	12	17	29	Girls		
1989	104	99	81	78	93	13	20	33	1989		
Αγόρια	104	99	81	77	93	11	24	35	Boys		
Κορίτσια	103	99	82	79	93	14	16	30	Girls		
1990	105	101	83	79	94	15	20	35	1990		
Αγόρια	105	102	82	78	94	14	23	37	Boys		
Κορίτσια	105	101	83	80	95	15	16	31	Girls		
1991	103	99	87	83	96	13	21	34	1991		
Αγόρια	104	100	86	82	96	13	24	37	Boys		
Κορίτσια	103	99	88	84	96	13	17	30	Girls		
1992	7	72	72	101	98	93	89	97	14	20	34	1992		
Αγόρια	7	73	72	101	98	92	88	97	14	23	37	Boys		
Κορίτσια	7	72	71	101	98	94	90	98	14	17	31	Girls		
1993	7	72	71	101	97	94	90	97	15	20	35	1993		
Αγόρια	7	72	72	101	97	93	87	97	14	22	36	Boys		
Κορίτσια	7	71	71	101	97	94	91	98	16	17	33	Girls		
1994	7	73	73	100	96	94	90	97	17	20	37	1994		
Αγόρια	8	74	73	100	96	93	89	97	15	22	37	Boys		
Κορίτσια	7	73	73	100	96	95	91	98	19	17	36	Girls		
1995	7	73	72	100	96	94	95	97	19	20	39	1995		
Αγόρια	7	73	72	100	96	93	88	97	16	22	38	Boys		
Κορίτσια	7	73	73	100	96	95	91	97	22	17	39	Girls		
1996	6	73	72	100	96	93	89	97	21	21	42	1996		
Αγόρια	7	73	72	100	96	92	88	96	19	23	42	Boys		
Κορίτσια	6	74	73	100	96	95	91	97	23	19	42	Girls		

(Συνεχίζεται-Cont'd)

ΣΥΝΟΠΤΙΚΟΣ ΠΙΝΑΚΑΣ IV(συνέχ.). ΑΝΑΛΟΓΙΑ ΕΓΓΡΑΦΩΝ ΣΤΑ ΣΧΟΛΕΙΑ ΚΑΤΑ ΕΠΙΠΕΔΟ ΕΚΠΑΙΔΕΥΣΗΣ,1980-2009

SUMMARY TABLE IV(cont'd). SCHOOL ENROLMENT RATIOS BY LEVEL OF EDUCATION, 1980-2009

%

Έτος και φύλο	Προσχολική/Προδημοτική Preschool/Preprimary		Δημοτική Primary		Μέση Secondary		Δημοτική & Μέση Primary & Secondary	Τριτοβάθμια Tertiary			Year and sex	
	Ομάδα ηλικίας - Age group											
	0-2	3-5	6-11	12-17	6-17	20-24	Ακαθάριστη - Gross					
	Πραγμα- τική Net	Ακαθά- ριστη Gross	Πραγμα- τική Net	Ακαθά- ριστη Gross	Πραγμα- τική Net	Ακαθά- ριστη Gross	Πραγμα- τική Net	Ακαθά- ριστη Gross	Κύπρος Cyprus	Εξωτε- ρικό Abroad	Σύνολο Total	
1997	7	76	75	99	96	92	88	96	22	23	45	1997
Αγόρια	7	76	75	99	96	90	86	95	20	24	44	Boys
Κορίτσια	6	75	74	99	96	93	89	96	24	22	46	Girls
1998	7	80	75	97	96	92	88	95	22	26	48	1998
Αγόρια	7	80	75	97	96	91	87	94	20	26	46	Boys
Κορίτσια	7	80	75	97	96	94	90	95	24	25	49	Girls
1999	12	75	74	96	95	92	90	94	21	24	45	1999
Αγόρια	13	75	74	96	95	91	89	94	18	24	42	Boys
Κορίτσια	12	75	74	97	96	94	91	95	23	25	48	Girls
2000	13	78	77	96	95	93	88	95	23	26	49	2000
Αγόρια	13	79	78	96	95	93	87	95	20	24	44	Boys
Κορίτσια	12	78	77	97	95	94	90	95	26	28	54	Girls
2001	14	78	77	98	96	97	92	97	26	28	54	2001
Αγόρια	14	78	77	97	96	96	90	97	23	25	48	Boys
Κορίτσια	13	78	77	98	96	98	93	98	29	31	60	Girls
2002	12	82	80	98	96	98	93	98	33	29	62	2002
Αγόρια	13	82	80	97	96	98	91	98	33	27	60	Boys
Κορίτσια	12	82	80	98	96	99	94	99	33	32	65	Girls
2003	14	85	84	98	96	99	93	99	36	30	66	2003
Αγόρια	15	85	84	98	96	98	92	98	36	27	64	Boys
Κορίτσια	13	85	84	98	96	100	95	99	35	33	69	Girls
2004	18	89	88	101	99	98	94	99	32	31	63	2004
Αγόρια	19	90	89	101	99	98	93	99	30	29	59	Boys
Κορίτσια	18	87	87	101	100	99	95	100	34	34	68	Girls
2005	18	90	89	102	100	98	94	100	32	33	65	2005
Αγόρια	18	91	90	102	100	98	93	100	31	30	61	Boys
Κορίτσια	17	88	87	102	100	98	95	100	33	35	68	Girls
2006	20	88	87	102	100	99	95	100	34	33	67	2006
Αγόρια	20	89	88	102	100	99	94	100	34	31	65	Boys
Κορίτσια	19	87	86	102	100	100	96	101	34	34	68	Girls
2007	21	90	89	103	101	100	96	101	39	35	74	2007
Αγόρια	21	91	89	103	102	100	95	101	41	33	74	Boys
Κορίτσια	20	89	88	102	101	100	97	101	36	36	74	Girls
2008	18	89	88	105	103	100	96	102	48	34	82	2008
Αγόρια	19	89	88	105	103	100	95	102	53	32	85	Boys
Κορίτσια	18	89	88	104	102	100	97	102	44	35	79	Girls
2009	19	88	87	105	104	100	96	102	52	32	84	2009
Αγόρια	20	88	86	105	104	101	96	102	57	31	88	Boys
Κορίτσια	18	88	87	105	103	100	97	102	47	33	80	Girls

Σημείωση: Από το 1993 μέχρι το 2000 τα στοιχεία έχουν αναθεωρηθεί βάσει της απογραφής πληθυσμού 2001.

Note: Data from 1993 to 2000 have been revised based on the population census of 2001.

ΣΥΝΟΠΤΙΚΟΣ ΠΙΝΑΚΕΣ V. ΕΓΓΡΑΦΕΣ ΚΑΤΑ ΕΠΙΠΕΔΟ ΕΚΠΑΙΔΕΥΣΗΣ, 1970/71-2009/10
SUMMARY TABLE V. ENROLMENTS BY LEVEL OF EDUCATION, 1970/71-2009/10

Σχολικό έτος School year	Προσχολική και Προδημοτική Pre-school and Pre-Primary	Δημοτική Primary	Μέση Secondary	Ειδική εκπαίδευση ⁽¹⁾ Special education ⁽¹⁾	Τριτοβάθμια Tertiary		Γενικό Σύνολο Εγγραφών Grand Total of Enrolments
					Στην Κύπρο In Cyprus	Στο εξωτερικό ⁽²⁾ Abroad ⁽²⁾	
1970/71	4.325	68.635	42.245	294	912	9.236	125.647
1971/72	4.173	65.468	44.979	353	993	10.000 ⁽³⁾	125.966
1972/73	5.600	63.799	48.069	440	1.137	10.500 ⁽³⁾	129.545
1973/74	6.319	63.202	49.668	500	1.013	11.000 ⁽³⁾	131.702
1974/75	3.221	56.543	46.800	328	718	12.393	120.003
1975/76	4.229	56.554	49.373	396	769	11.770	123.091
1976/77	5.394	55.315	50.633	438	1.072	12.275	125.127
1977/78	5.824	55.132	49.358	481	1.251	12.619	124.665
1978/79	6.802	54.309	48.886	522	1.455	12.112	124.086
1979/80	8.926	50.579	48.797	572	1.522	12.214	122.610
1980/81	10.397	48.701	47.599	600	1.940	11.900 ⁽³⁾	121.137
1981/82	11.541	46.095	48.881	599	1.977	11.653	120.746
1982/83	12.466	46.198	48.527	640	1.804	11.000 ⁽³⁾	123.270
1983/84	13.960	46.653	49.274	582	2.201	11.600 ⁽³⁾	112.670
1984/85	15.607	47.381	48.752	650	2.580	10.154	125.124
1985/86	16.810	50.990	46.159	678	3.134	10.312	128.083
1986/87	17.279	54.254	44.308	681	3.419	10.156	130.097
1987/88	19.637	56.530	42.191	676	4.247	9.741	133.022
1988/89	20.280	58.720	42.613	668	5.066	9.410	136.757
1989/90	22.008	60.841	43.219	672	5.852	8.937	141.529
1990/91	23.694	62.962	44.614	615	6.554	9.028	147.467
1991/92	24.793	63.454	47.908	608	5.952	9.388	152.103
1992/93	24.977	64.313	51.641	568	6.263	9.066	156.828
1993/94	25.236	64.907	54.687	556	6.732	8.866	160.984
1994/95	25.819	64.884	57.804	531	7.765	9.067	165.870
1995/96	26.254	64.660	59.845	497	8.874	9.213	169.343
1996/97	25.996	64.761	61.266	493	9.982	9.813	172.311
1997/98	26.517	64.592	61.703	525	10.527	10.815	174.679
1998/99	26.969	63.834	62.366	537	10.842	12.488	177.036
1999/00	26.155	63.715	63.043	327	10.414	12.147	175.801
2000/01	26.455	63.387	64.023	331	11.934	13.650	179.780
2001/02	25.781	63.516	63.921	329	13.927	14.882	182.356
2002/03	25.298	62.868	64.711	328	18.272	16.374	187.851
2003/04	25.674	61.731	65.480	328	20.849	17.631	191.693
2004/05	27.028	61.247	65.274	391	20.078	19.400	193.418
2005/06	26.557	59.401	65.660	368	20.587	20.969	193.542
2006/07	26.508	57.492	65.790	344	22.227	21.188	193.549
2007/08	27.559	56.522	65.890	325	25.688	22.530	198.514
2008/09	27.420	55.552	65.445	299	30.986	21.473	201.175
2009/10	27.985	54.522	64.611	299	32.233	20.051	199.701

(1) Από το 1999/00 τα στοιχεία δεν είναι απολύτως συγκρίσιμα με προηγούμενα χρόνια, διότι συμπεριλαμβάνονται μόνο οι ειδικές σχολές με εκπαιδευτικό πρόγραμμα και όχι τα διάφορα άλλα ιδρύματα για άτομα με ειδικές ανάγκες.

(2) Οι πληροφορίες για τους Κύπριους φοιτητές στο εξωτερικό μέχρι το 1997/98 αναφέρονται μόνο σε εκείνους που είναι γραμμένοι στο Υπουργείο Παιδείας για την εξασφάλιση ξένου συναλλάγματος και από το 1998/99 αναφέρονται στις αιτήσεις των φοιτητών που αποτάθηκαν στο Υπουργείο Οικονομικών για χορηγία

(3) Τα στοιχεία είναι καθ' ύπολογισμό και βασίζονται σε αποτελέσματα ερευνών προηγούμενων χρόνων.

(1) As from school year 1999/00 data are not completely comparable with previous years because they include only the special schools with educational programmes and not other various institutions for persons with special needs.

(2) Until 1997/98 data on Cypriot students abroad refer only to those registered with the Ministry of Education for obtaining exchange whereas from 1998/99 onward data refer to the applications of students for grants as submitted to the Ministry of Finance.

(3) The figures are estimated and based on survey results of other years.

ΣΥΝΟΠΤΙΚΟΣ ΠΙΝΑΚΑΣ VI. ΣΧΟΛΕΙΑ, ΜΑΘΗΤΕΣ ΚΑΙ ΔΙΔΑΚΤΙΚΟ ΠΡΟΣΩΠΙΚΟ ΚΑΤΑ ΕΠΙΠΕΔΟ ΕΚΠΑΙΔΕΥΣΗΣ, 1970/71-2009/10
 SUMMARY TABLE VI. SCHOOLS, PUPILS AND TEACHING PERSONNEL BY LEVEL OF EDUCATION, 1970/71-2009/10

Σχολικό έτος	Σχολεία Schools			Μαθητές Pupils			Διδακτικό προσωπικό (ΙΠΑ) Teaching personnel (FTE)			Μαθητές/Δάσκαλο Pupil/teacher ratio			School year				
	Προσχολική & Προδημοσιονική Preschool & PrePrimary	Δημοτική Primary	Μέση Secondary	Τριτοβάθμια Tertiary	Προσχολική & Προδημοσιονική Preschool & PrePrimary	Δημοτική Primary	Μέση Secondary	Τριτοβάθμια Tertiary	Προσχολική & Προδημοσιονική Preschool & PrePrimary	Δημοτική Primary	Μέση Secondary	Τριτοβάθμια Tertiary					
1970/71	109	557	83	8	4.325	68.635	42.245	912	236	2.231	1.893	73	18,3	30,8	22,3	12,5	1970/71
Δημόσια	9	552	51	6	511	67.725	29.204	801	21	2.187	1.362	63	24,3	31,0	21,4	12,7	Public
Ιδιωτικά	100	5	32	2	3.814	910	13.041	111	215	44	531	10	17,7	20,7	24,6	11,1	Private
1971/72	98	556	86	8	4.173	65.468	44.979	993	216	2.230	2.071	84	19,3	29,4	21,7	11,8	1971/72
Δημόσια	9	550	52	6	636	64.602	32.101	810	25	2.185	1.520	78	25,4	29,6	21,1	10,4	Public
Ιδιωτικά	89	6	34	2	3.537	866	12.878	183	191	45	551	6	18,5	19,2	23,4	30,5	Private
1972/73	119	557	90	9	5.600	63.799	48.069	1.137	285	2.244	2.308	103	19,6	28,4	20,8	11,0	1972/73
Δημόσια	9	551	54	7	732	62.861	36.585	921	27	2.195	1.767	91	27,1	28,6	20,7	10,1	Public
Ιδιωτικά	110	6	36	2	4.868	938	11.484	216	258	49	541	12	18,9	19,1	21,2	18,0	Private
1973/74	135	558	91	9	6.319	63.202	49.668	1.013	334	2.259	2.509	98	18,9	28,0	19,8	10,3	1973/74
Δημόσια	13	552	53	7	978	62.382	38.499	849	38	2.213	1.958	88	25,7	28,2	19,7	9,6	Public
Ιδιωτικά	122	6	38	2	5.341	820	11.169	164	296	46	551	10	18,0	17,8	20,3	16,4	Private
1974/75	80	387	80	8	3.221	56.543	46.800	718	173	2.064	2.186	78	18,6	27,4	21,4	9,2	1974/75
Δημόσια	11	383	50	6	556	56.191	40.086	611	23	2.040	1.832	71	24,2	27,5	21,9	8,6	Public
Ιδιωτικά	69	4	30	2	2.665	352	6.714	107	150	24	354	7	17,8	14,7	19,0	15,3	Private
1975/76	96	400	80	8	4.229	56.554	49.373	769	222	2.093	3.364	78	19,0	27,0	14,7	9,9	1975/76
Δημόσια	24	396	54	6	1.110	56.128	43.689	602	48	2.069	3.047	69	23,1	27,1	14,3	8,7	Public
Ιδιωτικά	72	4	26	2	3.119	426	5.684	167	174	24	317	9	17,9	17,8	17,9	18,6	Private
1976/77	105	434	89	9	5.394	55.315	50.633	1.072	259	2.155	2.578	93	20,8	25,7	19,6	11,5	1976/77
Δημόσια	18	429	63	6	1.192	54.730	45.323	782	46	2.123	2.261	78	25,9	25,8	20,0	10,0	Public
Ιδιωτικά	87	5	26	3	4.202	585	5.310	290	213	32	317	15	19,7	18,3	16,8	19,3	Private
1977/78	117	432	84	9	5.824	55.132	49.358	1.251	294	2.217	2.671	122	19,8	24,9	18,5	10,3	1977/78
Δημόσια	21	425	60	6	1.295	54.417	44.913	887	58	2.169	2.360	99	22,3	25,1	19,0	9,0	Public
Ιδιωτικά	96	7	24	3	4.529	715	4.445	364	236	48	311	23	19,2	14,9	14,3	15,8	Private

(Συνεχίζεται-Cont d)

ΣΥΝΟΠΤΙΚΟΣ ΠΙΝΑΚΑΣ VI(συνέχ.). ΣΧΟΛΕΙΑ, ΜΑΘΗΤΕΣ ΚΑΙ ΔΙΔΑΚΤΙΚΟ ΠΡΟΣΩΠΙΚΟ ΚΑΤΑ ΕΠΙΠΕΔΟ ΕΚΠΑΙΔΕΥΣΗΣ, 1970/71-2009/10
 SUMMARY TABLE VI(cont'd). SCHOOLS, PUPILS AND TEACHING PERSONNEL BY LEVEL OF EDUCATION, 1970/71-2009/10

Σχολικό έτος	Σχολεία Schools			Μαθητές Pupils			Διδακτικό προσωπικό (ΠΠΑ) Teaching personnel (FTE)			Μαθητές/Δάσκαλο Pupil/teacher ratio			School year		
	Προσχολική & Προδημοτική Preschool & Primary	Μέση Δημοτική Primary	Τριτοβάθμια Tertiary	Προσχολική & Προδημοτική Preschool & Primary	Μέση Δημοτική Primary	Τριτοβάθμια Tertiary	Προσχολική & Προδημοτική Preschool & Primary	Μέση Δημοτική Primary	Τριτοβάθμια Tertiary	Προσχολική & Προδημοτική Preschool & Primary	Μέση Δημοτική Primary	Τριτοβάθμια Tertiary			
														PrePrimary	Secondary
1978/79	135	439	11	6.802	54.309	1.455	237	2.260	2.770	152	28,7	24,0	17,6	9,6	1978/79
Δημόσια	26	432	6	1.516	53.200	959	62	2.195	2.454	112	24,5	24,2	18,1	8,6	Public
Ιδιωτικά	109	7	5	5.286	1.109	496	175	65	316	40	30,2	17,1	14,1	12,4	Private
1979/80	212	446	11	8.926	50.579	1.522	305	2.191	2.885	159	29,3	23,1	16,9	9,6	1979/80
Δημόσια	99	437	6	3.563	49.419	963	136	2.128	2.568	111	26,2	23,2	17,4	8,7	Public
Ιδιωτικά	113	9	5	5.363	1.160	559	169	63	317	48	31,7	18,4	13,3	11,6	Private
1980/81	259	443	13	10.397	48.701	1.940	418	2.183	2.910	191	24,9	22,3	16,4	10,2	1980/81
Δημόσια	149	434	6	5.300	47.436	993	234	2.119	2.617	119	22,6	22,4	16,5	8,3	Public
Ιδιωτικά	110	9	7	5.097	1.265	947	184	64	293	72	27,7	19,8	14,7	13,2	Private
1981/82	281	438	13	11.541	46.095	1.977	451	2.192	3.007	199	25,6	21,0	16,3	9,9	1981/82
Δημόσια	164	429	6	5.995	44.693	930	274	2.120	2.687	121	21,9	21,1	16,5	7,7	Public
Ιδιωτικά	117	9	7	5.546	1.402	1.047	177	72	320	78	31,3	19,5	14,5	13,4	Private
1982/83	308	435	13	12.466	46.198	1.804	481	2.205	3.059	209	25,9	21,0	15,9	8,6	1982/83
Δημόσια	179	424	5	6.336	44.645	1.021	285	2.119	2.713	134	22,2	21,1	16,1	7,6	Public
Ιδιωτικά	129	11	8	6.130	1.553	783	196	86	346	75	31,3	18,1	14,0	10,4	Private
1983/84	333	413	16	13.960	46.653	2.201	546	2.212	3.092	240	25,6	21,1	15,9	9,2	1983/84
Δημόσια	183	401	6	6.733	44.759	1.183	286	2.119	2.724	145	23,5	21,1	16,1	8,2	Public
Ιδιωτικά	150	12	10	7.227	1.894	1.018	260	93	368	95	27,8	20,4	14,5	10,7	Private
1984/85	374	396	15	15.607	47.381	2.580	592	2.193	3.126	250	26,4	21,6	15,6	10,3	1984/85
Δημόσια	188	380	6	7.086	45.331	1.312	289	2.089	2.707	154	24,5	21,7	15,9	8,5	Public
Ιδιωτικά	186	16	9	8.521	2.050	1.268	303	104	419	96	28,1	19,7	13,5	13,2	Private
1985/86	423	380	16	16.810	50.990	3.134	673	2.225	3.075	289	25,0	22,9	15,0	10,8	1985/86
Δημόσια	188	364	6	7.012	48.846	1.426	293	2.104	2.651	159	23,9	23,2	15,3	9,0	Public
Ιδιωτικά	235	16	10	9.798	2.144	1.708	380	121	424	130	25,8	17,7	13,3	13,1	Private

(Συνεχίζεται-Cont'd)

ΣΥΝΟΠΤΙΚΟΣ ΠΙΝΑΚΑΣ VI(συνέχ.). ΣΧΟΛΕΙΑ, ΜΑΘΗΤΕΣ ΚΑΙ ΔΙΔΑΚΤΙΚΟ ΠΡΟΣΩΠΙΚΟ ΚΑΤΑ ΕΠΙΠΕΔΟ ΕΚΠΑΙΔΕΥΣΗΣ, 1970/71-2009/10
 SUMMARY TABLE VI(cont'd). SCHOOLS, PUPILS AND TEACHING PERSONNEL BY LEVEL OF EDUCATION, 1970/71-2009/10

Σχολικό έτος	Σχολεία Schools			Μαθητές Pupils			Διδακτικό προσωπικό (ΠΠΑ) Teaching personnel (FTE)			Μαθητές/Δάσκαλο Pupil/teacher ratio			School year				
	Προσχολική & Προδημοτική Preschool & PrePrimary	Δημοτική Primary	Μέση Secondary	Τριτοβάθμια Tertiary	Προσχολική & Προδημοτική Preschool & PrePrimary	Δημοτική Primary	Μέση Secondary	Τριτοβάθμια Tertiary	Προσχολική & Προδημοτική Preschool & PrePrimary	Δημοτική Primary	Μέση Secondary	Τριτοβάθμια Tertiary					
1986/87	430	373	103	16	17.279	54.254	44.308	3.419	713	2.369	3.056	319	24,2	22,9	14,5	10,7	1986/87
Δημόσια	186	357	79	6	6.954	52.108	39.057	1.434	305	2.248	2.673	164	22,8	23,2	14,6	8,7	Public
Ιδιωτικά	244	16	24	10	10.325	2.146	5.251	1.985	408	121	383	155	25,3	17,7	13,7	12,8	Private
1987/88	480	379	105	19	19.637	56.530	42.191	4.247	830	2.562	3.330	359	23,7	22,1	12,7	11,8	1987/88
Δημόσια	201	361	80	6	7.637	54.310	36.997	1.545	325	2.429	2.918	177	23,5	22,4	12,7	8,7	Public
Ιδιωτικά	279	18	25	13	12.000	2.220	5.194	2.702	505	133	412	182	23,8	16,7	12,6	14,8	Private
1988/89	497	381	105	24	20.280	58.720	42.613	5.066	826	2.689	3.439	430	24,6	21,8	12,4	11,8	1988/89
Δημόσια	201	362	81	6	7.612	56.397	37.421	1.688	328	2.544	3.033	196	23,2	22,2	12,3	8,6	Public
Ιδιωτικά	296	19	24	18	12.668	2.323	5.192	3.378	498	145	406	234	25,4	16,0	12,8	14,4	Private
1989/90	540	378	108	26	22.008	60.841	43.219	5.852	917	2.824	3.526	481	24,0	21,5	12,3	12,2	1989/90
Δημόσια	198	359	84	6	7.414	58.326	37.751	1.810	333	2.668	3.095	203	22,3	21,9	12,2	8,9	Public
Ιδιωτικά	342	19	24	20	14.594	2.515	5.468	4.042	584	156	431	278	25,0	16,1	12,7	14,5	Private
1990/91	572	383	108	27	23.694	62.962	44.614	6.554	1.015	3.044	3.605	491	23,3	20,7	12,4	13,3	1990/91
Δημόσια	204	361	84	6	7.604	59.953	38.778	1.986	338	2.854	3.165	210	22,5	21,0	12,3	9,5	Public
Ιδιωτικά	368	22	24	21	16.090	3.009	5.836	4.568	677	190	440	281	23,8	15,8	13,3	16,3	Private
1991/92	606	390	113	29	24.793	63.454	47.908	5.952	1.111	3.257	3.848	485	22,3	19,5	12,5	12,3	1991/92
Δημόσια	211	367	88	6	7.905	60.712	42.077	1.533	355	3.056	3.371	183	22,3	19,9	12,5	8,4	Public
Ιδιωτικά	395	23	25	23	16.888	2.742	5.831	4.419	756	201	477	302	22,3	13,6	12,2	14,6	Private
1992/93	608	391	113	31	24.977	64.313	51.641	6.263	1.225	3.365	4.033	542	20,4	19,1	12,8	11,6	1992/93
Δημόσια	218	367	89	8	8.082	61.340	45.557	1.855	384	3.149	3.546	233	21,0	19,5	12,8	8,0	Public
Ιδιωτικά	390	24	24	23	16.895	2.973	6.084	4.408	841	216	487	309	20,1	13,8	12,5	14,3	Private

(Συνεχίζεται-Cont'd)

ΣΥΝΟΠΤΙΚΟΣ ΠΙΝΑΚΑΣ VI(συνέχ.). ΣΧΟΛΕΙΑ, ΜΑΘΗΤΕΣ ΚΑΙ ΔΙΔΑΚΤΙΚΟ ΠΡΟΣΩΠΙΚΟ ΚΑΤΑ ΕΠΙΠΕΔΟ ΕΚΠΑΙΔΕΥΣΗΣ, 1970/71-2009/10
 SUMMARY TABLE VI(cont'd). SCHOOLS, PUPILS AND TEACHING PERSONNEL BY LEVEL OF EDUCATION, 1970/71-2009/10

Σχολικό έτος	Σχολεία Schools			Μαθητές Pupils			Διδακτικό προσωπικό (ΠΠΑ) Teaching personnel (FTE)			Μαθητές/Δάσκαλο Pupil/teacher ratio			School year
	Προσχολική & Προδημοσιική	Δημο- Μέση	Τριτο-βάθμια	Προσχολική & Προδημοσιική	Δημο- Μέση	Τριτο-βάθμια	Προσχολική & Προδημοσιική	Δημο- Μέση	Τριτο-βάθμια	Προσχολική & Προδημοσιική	Δημο- Μέση	Τριτο-βάθμια	
	Preschool & PrePrimary	Primary	Secondary	Preschool & PrePrimary	Primary	Secondary	Preschool & PrePrimary	Primary	Secondary	Preschool & PrePrimary	Primary	Secondary	
1993/94	630	381	114	30	64.907	54.687	6.732	3.424	4.215	568	19,0	13,0	11,9
Δημόσια	233	360	92	7	8.665	48.550	2.265	427	3.727	265	20,3	13,0	8,5
Ιδιωτικά	397	21	22	23	16.571	6.137	4.467	830	488	303	20,0	13,3	14,7
1994/95	642	383	118	32	64.884	57.804	7.765	3.498	4.341	648	19,7	13,3	12,0
Δημόσια	237	361	94	6	8.751	51.215	2.825	421	3.857	316	20,8	13,3	8,9
Ιδιωτικά	405	22	24	26	17.068	2.707	4.940	887	484	332	19,2	13,3	14,9
1995/96	647	381	123	33	64.660	59.845	8.874	3.411	4.832	728	19,8	12,4	12,2
Δημόσια	236	359	97	6	8.810	53.584	3.808	422	4.329	365	20,9	12,4	10,4
Ιδιωτικά	411	22	26	27	17.444	2.734	5.066	901	503	363	19,4	13,1	14,0
1996/97	659	376	125	35	64.761	61.266	9.982	4.159	5.757	812	18,2	10,6	12,3
Δημόσια	236	353	99	8	8.916	55.117	4.978	466	5.246	432	19,1	10,5	11,5
Ιδιωτικά	423	23	26	27	17.080	2.715	5.004	960	511	380	17,8	11,8	13,2
1997/98	665	372	125	34	64.592	61.703	10.527	4.461	5.032	835	18,1	12,3	12,6
Δημόσια	235	350	100	7	9.079	55.610	5.036	448	4.505	400	20,3	12,3	12,6
Ιδιωτικά	430	22	25	27	17.438	2.562	5.491	1.013	226	435	17,2	11,3	12,6
1998/99	679	363	127	33	63.834	62.366	10.842	4.549	5.096	857	17,4	12,2	12,7
Δημόσια	235	341	103	7	9.031	56.056	5.062	466	4.573	404	19,4	12,3	12,5
Ιδιωτικά	444	22	24	26	17.938	2.572	5.780	1.083	232	453	16,6	11,1	12,8
1999/00	675	366	128	31	63.715	63.043	10.414	4.562	5.313	886	16,7	11,9	11,8
Δημόσια	234	346	104	7	8.734	56.682	4.559	471	4.786	421	18,5	11,8	10,8
Ιδιωτικά	441	20	24	24	17.421	2.606	5.855	1.091	204	465	16,0	12,8	12,6
2000/01	642	367	134	32	63.387	64.023	11.934	4.591	5.542	1.077	16,6	11,6	11,1
Δημόσια ⁽¹⁾	238	344	111	7	9.820	60.663	4.346	538	4.928	430	18,3	11,6	10,1
Ιδιωτικά	404	23	23	25	16.635	2.724	7.588	1.053	227	647	15,8	12,0	11,7

(Συνεχίζεται-Cont'd)

ΣΥΝΟΠΤΙΚΟΣ ΠΙΝΑΚΑΣ VI(συνέχ.). ΣΧΟΛΕΙΑ, ΜΑΘΗΤΕΣ ΚΑΙ ΔΙΔΑΚΤΙΚΟ ΠΡΟΣΩΠΙΚΟ ΚΑΤΑ ΕΠΙΠΕΔΟ ΕΚΠΑΙΔΕΥΣΗΣ, 1970/71-2009/10
 SUMMARY TABLE VI(cont'd). SCHOOLS, PUPILS AND TEACHING PERSONNEL BY LEVEL OF EDUCATION, 1970/71-2009/10

Σχολικό έτος	Σχολεία Schools			Μαθητές Pupils			Διδακτικό προσωπικό (ΠΠΑ) Teaching personnel (FTE)			Μαθητές/Δάσκαλο Pupil/teacher ratio			School year		
	Προσχολική & Προδημοσιτική Preschool & PrePrimary	Δημο- Μέση Primary Secondary	Τριτο-βάθμια Tertiary	Προσχολική & Προδημοσιτική Preschool & PrePrimary	Δημο- Μέση Primary Secondary	Τριτο-βάθμια Tertiary	Προσχολική & Προδημοσιτική Preschool & PrePrimary	Δημο- Μέση Primary Secondary	Τριτο-βάθμια Tertiary	Προσχολική & Προδημοσιτική Preschool & PrePrimary	Δημο- Μέση Primary Secondary	Τριτο-βάθμια Tertiary			
2001/02	630	367	139	25.781	63.516	13.927	1.575	4.032	6.070	1.067	16,4	15,8	10,5	13,1	2001/02
Δημόσια ⁽¹⁾	239	341	111	10.022	60.241	5.169	582	3.769	5.395	465	17,2	16,0	10,5	11,1	Public ⁽¹⁾
Ιδιωτικά	391	26	28	15.759	3.275	8.758	993	263	675	602	15,9	12,5	10,5	14,5	Private
2002/03	638	368	149	25.298	62.868	18.272	1.687	4.121	6.398	1.245	15,0	15,3	10,1	14,7	2002/03
Δημόσια ⁽¹⁾	243	341	120	9.969	59.460	5.819	605	3.807	5.689	487	16,5	15,6	10,0	11,9	Public ⁽¹⁾
Ιδιωτικά	395	27	29	15.329	3.408	12.453	1.082	314	709	758	14,2	10,9	10,8	16,4	Private
2003/04	657	372	156	25.674	61.731	20.849	1.779	4.295	6.756	1.368	14,4	14,4	9,7	15,2	2003/04
Δημόσια ⁽¹⁾	252	344	121	10.083	58.279	6.180	633	3.992	5.953	515	15,9	14,6	9,6	12,0	Public ⁽¹⁾
Ιδιωτικά	405	28	35	15.591	3.452	14.669	1.146	303	803	853	13,6	11,4	10,3	17,2	Private
2004/05	679	370	157	27.028	61.247	20.078	1.914	4.301	6.814	1.294	14,1	14,2	9,6	15,5	2004/05
Δημόσια ⁽¹⁾	253	342	120	10.290	57.698	6.470	671	4.009	5.987	476	15,3	14,4	9,4	13,6	Public ⁽¹⁾
Ιδιωτικά	426	28	37	16.738	3.549	13.608	1.243	292	827	818	13,5	12,2	10,5	16,6	Private
2005/06	682	365	158	26.557	59.401	20.587	1.948	4.348	6.941	1.403	13,6	13,7	9,5	14,7	2005/06
Δημόσια ⁽¹⁾	254	338	122	10.301	55.879	6.875	675	4.054	6.084	470	15,3	13,8	9,3	14,6	Public ⁽¹⁾
Ιδιωτικά	428	27	36	16.256	3.522	13.712	1.273	294	857	933	12,8	12,0	10,6	14,7	Private
2006/07	681	368	160	26.508	57.492	22.227	1.991	4.442	7.151	1.519	13,3	12,9	9,2	14,6	2006/07
Δημόσια ⁽¹⁾	258	341	124	10.225	53.876	5.640	684	4.142	6.227	508	14,9	13,0	9,1	14,1	Public ⁽¹⁾
Ιδιωτικά	423	27	36	16.283	3.616	15.075	1.307	300	924	1.011	12,5	12,1	10,2	14,9	Private
2007/08	704	373	165	27.559	56.522	25.688	2.088	4.605	7.447	1.725	13,2	12,3	8,8	14,9	2007/08
Δημόσια ⁽¹⁾	262	345	126	10.202	52.568	5.583	688	4.256	6.374	546	14,8	12,4	8,7	14,2	Public ⁽¹⁾
Ιδιωτικά	442	28	39	17.357	3.954	17.908	1.400	349	1.073	1.179	12,4	11,3	9,6	15,2	Private
2008/09	687	371	165	27.420	55.552	30.986	2.125	4.686	7.652	1.777	12,9	11,9	8,6	17,4	2008/09
Δημόσια ⁽¹⁾	261	343	127	10.137	51.498	5.776	701	4.317	6.433	598	14,5	11,9	8,4	14,7	Public ⁽¹⁾
Ιδιωτικά	426	28	38	17.283	4.054	22.210	1.424	369	1.219	1.179	12,1	11,0	9,1	18,8	Private
2009/10	682	370	165	27.985	54.522	32.233	2.269	4.754	7.692	1.778	12,3	11,5	8,4	18,1	2009/10
Δημόσια ⁽¹⁾	261	341	127	10.640	50.358	5.645	726	4.395	6.505	722	14,7	11,5	8,2	13,4	Public ⁽¹⁾
Ιδιωτικά	421	29	38	17.345	4.164	22.588	1.543	359	1.187	1.056	11,2	11,6	9,5	21,4	Private

⁽¹⁾ Συμπεριλαμβάνει και τα Εσπερινά Γυμνάσια

⁽¹⁾ Includes Evening Schools

ΣΥΝΟΠΤΙΚΟΣ ΠΙΝΑΚΑΣ VII. ΣΧΟΛΕΙΑ, ΜΑΘΗΤΕΣ ΚΑΙ ΔΙΔΑΚΤΙΚΟ ΠΡΟΣΩΠΙΚΟ ΣΤΙΣ ΤΟΥΡΚΟΚΡΑΤΟΥΜΕΝΕΣ ΠΕΡΙΟΧΕΣ
SUMMARY TABLE VII. SCHOOLS, PUPILS AND TEACHING PERSONNEL IN THE TURKISH OCCUPIED AREAS

Σχολικό έτος School year	Σχολεία Schools	Μαθητές Pupils			Δάσκαλοι Teachers
		Αγόρια Boys	Κορίτσια Girls	Σύνολο Total	
1974/75	13	529	486	1.015	55
1975/76	7	407	412	819	31
1976/77	5	245	264	509	19
1977/78	4	153	180	333	13
1978/79	4	123	145	268	12
1979/80	4	108	124	232	12
1980/81	4	83	94	177	11
1981/82	4	74	79	153	9
1982/83	4	61	58	119	7
1983/84	4	62	51	113	6
1984/85	4	50	47	97	7
1985/86	4	40	42	82	7
1986/87	4	37	35	72	6
1987/88	4	31	32	63	7
1988/89	4	32	30	62	6
1989/90	4	26	23	49	6
1990/91	3	25	24	49	5
1991/92	3	22	21	43	5
1992/93	3	21	19	40	4
1993/94	3	21	19	40	4
1994/95	3	20	19	39	4
1995/96	3	20	18	38	4
1996/97	3	21	15	36	3
1997/98	2	17	18	35	4
1998/99	2	12	17	29	4
1999/00	1	13	17	30	3
2000/01	1	13	17	30	3
2001/02 ⁽¹⁾	1	13	15	28	3
2002/03 ⁽¹⁾	1	11	10	21	3
2003/04 ⁽¹⁾	1	6	3	9	2
2004/05					
Προδημ.-Pre-prim. ⁽²⁾	1	3	3	6	2
Δημοτική-Primary ⁽²⁾	1	7	2	9	2
Μέση-Secondary ⁽³⁾	1	5	5	10	9 ⁽⁴⁾
2005/06					
Προδημ.-Pre-prim. ⁽²⁾	1	7	8	15	2
Δημοτική-Primary ⁽²⁾	1	10	3	13	2
Μέση-Secondary ⁽³⁾	1	15	19	34	23 ⁽⁴⁾
2006/07					
Προδημ.-Pre-prim. ⁽²⁾	1	7	6	13	1
Δημοτική-Primary ⁽²⁾	1	10	5	15	3
Μέση-Secondary ⁽³⁾	1	12	15	27	20 ⁽⁴⁾
2007/08					
Προδημ.-Pre-prim. ⁽²⁾	1	5	3	8	1
Δημοτική-Primary ⁽²⁾	1	11	8	19	3
Μέση-Secondary ⁽³⁾	1	13	12	25	18 ⁽⁴⁾
2008/09					
Προδημ.-Pre-prim. ⁽²⁾	1	3	2	5	1
Δημοτική-Primary ⁽²⁾	1	12	8	20	3
Μέση-Secondary ⁽³⁾	1	11	12	23	19 ⁽⁴⁾
2009/10					
Προδημ.-Pre-prim. ⁽²⁾	1	3	1	4	2
Δημοτική-Primary ⁽²⁾	1	11	8	19	4
Μέση-Secondary ⁽³⁾	1	9	7	16	16 ⁽⁴⁾

⁽¹⁾ Συμπεριλαμβάνει μαθητές προδημοτικής εκπαίδευσης/ Includes pupils of pre-primary education.

⁽²⁾ Η προδημοτική και η δημοτική εκπαίδευση συστεγάζονται/Pre-primary and primary education operate in the same school.

⁽³⁾ Η μέση εκπαίδευση άρχισε τη λειτουργία της το 2004/05 σε ξεχωριστό σχολείο/Secondary education began its operation in 2004/05 as a separate school.

⁽⁴⁾ Το διδακτικό προσωπικό απασχολείται με μερική απασχόληση/The teaching personnel is on a part-time basis.

ΣΥΝΟΠΤΙΚΟΣ ΠΙΝΑΚΑΣ VIII. ΑΠΟΦΟΙΤΟΙ ΔΗΜΟΤΙΚΗΣ ΚΑΙ ΜΕΣΗΣ ΕΚΠΑΙΔΕΥΣΗΣ, 1970/71-2008/09
SUMMARY TABLE VIII. PRIMARY AND SECONDARY SCHOOL LEAVERS, 1970/71-2008/09

Σχολικό έτος School year	Δημοτική Primary			Μέση Secondary		
	Αγόρια Boys	Κορίτσια Girls	Σύνολο Total	Αγόρια Boys	Κορίτσια Girls	Σύνολο Total
1970/71	6.046	5.826	11.872	2.555	2.128	4.683
1971/72	5.938	5.498	11.436	3.050	2.455	5.505
1972/73	5.537	5.279	10.816	3.170	2.703	5.873
1973/74	5.554	5.251	10.805	3.191	2.943	6.134
1974/75	5.133	4.803	9.936	2.999	2.502	5.501
1975/76	5.106	4.656	9.762	3.415	3.310	6.725
1976/77	4.519	4.192	8.711	3.645	3.506	7.151
1977/78	4.808	4.436	9.244	3.633	3.624	7.257
1978/79	5.090	4.752	9.842	3.808	3.510	7.318
1979/80	4.342	4.154	8.496	3.651	3.432	7.083
1980/81	5.129	4.947	10.076	3.456	3.372	6.828
1981/82	4.350	4.257	8.607	3.565	3.459	7.024
1982/83	4.396	4.162	8.558	3.150	2.912	6.062
1983/84	4.233	4.094	8.327	3.492	3.407	6.899
1984/85	3.247	3.090	6.337	3.485	3.558	7.043
1985/86	3.446	3.297	6.743	3.311	3.336	6.647
1986/87	3.840	3.674	7.514	3.782	4.029	7.811
1987/88	4.539	4.162	8.701	3.282	3.450	6.732
1988/89	4.599	4.170	8.769	3.409	3.529	6.938
1989/90	4.702	4.451	9.153	3.220	3.317	6.537
1990/91	5.110	4.882	9.992	2.467	2.665	5.132
1991/92	5.370	4.915	10.285	2.729	2.747	5.476
1992/93	5.265	4.799	10.064	2.718	3.112	5.830
1993/94	5.720	5.350	11.070	3.371	3.577	6.948
1994/95	5.625	5.364	10.989	3.411	3.653	7.064
1995/96	5.671	5.157	10.828	3.440	3.963	7.403
1996/97	5.562	5.137	10.699	3.793	4.366	8.159
1997/98	5.536	5.218	10.754	4.032	4.449	8.481
1998/99	5.535	5.243	10.778	4.012	4.458	8.470
1999/00	5.557	5.184	10.741	4.307	4.862	9.169
2000/01	5.554	5.108	10.662	4.631	5.041	9.672
2001/02	5.567	5.532	11.099	4.719	4.907	9.626
2002/03	5.634	5.304	10.938	4.725	4.871	9.596
2003/04	5.134	4.987	10.121	4.767	4.997	9.764
2004/05	5.665	5.337	11.002	4.961	5.110	10.071
2005/06	5.550	5.321	10.871	4.960	5.122	10.082
2006/07	5.407	4.966	10.373	5.092	5.023	10.115
2007/08	5.269	4.970	10.239	5.220	5.249	10.469
2008/09	4.976	4.858	9.834	5.212	5.199	10.411

ΣΥΝΟΠΤΙΚΟΣ ΠΙΝΑΚΑΣ ΙΧ. ΠΟΣΟΣΤΟ ΑΠΟΦΟΙΤΩΝ ΜΕΣΗΣ ΕΚΠΑΙΔΕΥΣΗΣ ΠΟΥ ΣΥΝΕΧΙΖΟΥΝ ΤΙΣ ΣΠΟΥΔΕΣ ΤΟΥΣ ΠΕΡΑΝ ΤΗΣ ΜΕΣΗΣ ΕΚΠΑΙΔΕΥΣΗΣ ΣΤΗΝ ΚΥΠΡΟ ΚΑΙ ΣΤΟ ΕΞΩΤΕΡΙΚΟ, 1991/92-2009/10

SUMMARY TABLE IX. PERCENTAGE OF GRADUATES OF UPPER SECONDARY LEVEL WHO PURSUE FURTHER STUDIES IN CYPRUS AND ABROAD, 1991/92-2009/10

Ακαδημαϊκό έτος Academic year	Φύλο	Στην Κύπρο και στο εξωτερικό			%
		In Cyprus and abroad	In Cyprus	Abroad	
1991/92	Σύνολο	58	34	24	Total
	Άντρες	Men
1992/93	Γυναίκες	Women
	Σύνολο	58	33	25	Total
1993/94	Άντρες	Men
	Γυναίκες	Women
1994/95	Σύνολο	62	36	26	Total
	Άντρες	Men
1995/96	Γυναίκες	Women
	Σύνολο	60	34	26	Total
1996/97	Άντρες	Men
	Γυναίκες	Women
1997/98	Σύνολο	63	36	27	Total
	Άντρες	Men
1998/99	Γυναίκες	Women
	Σύνολο	64	35	29	Total
1999/00	Άντρες	Men
	Γυναίκες	Women
2000/01	Σύνολο	62	33	29	Total
	Άντρες	57	28	29	Men
2001/02	Γυναίκες	66	37	29	Women
	Σύνολο	69	28	41	Total
2002/03	Άντρες	62	24	38	Men
	Γυναίκες	75	31	44	Women
2003/04	Σύνολο	65	32	33	Total
	Άντρες	57	28	29	Men
2004/05	Γυναίκες	72	36	36	Women
	Σύνολο	63	24	39	Total
2005/06	Άντρες	55	19	36	Men
	Γυναίκες	70	29	41	Women
2006/07	Σύνολο	69	28	41	Total
	Άντρες	62	22	40	Men
2007/08	Γυναίκες	76	35	41	Women
	Σύνολο	66	22	44	Total
2008/09	Άντρες	58	16	42	Men
	Γυναίκες	74	28	46	Women
2009/10	Σύνολο	75	28	47	Total
	Άντρες	67	22	45	Men
2009/10	Γυναίκες	82	32	50	Women
	Σύνολο	81	31	50	Total
2009/10	Άντρες	75	27	48	Men
	Γυναίκες	87	36	51	Women
2009/10	Σύνολο	82	37	45	Total
	Άντρες	76	30	46	Men
2009/10	Γυναίκες	88	43	45	Women
	Σύνολο	80	36	44	Total
2009/10	Άντρες	70	28	42	Men
	Γυναίκες	91	43	48	Women
2009/10	Σύνολο	79	39	40	Total
	Άντρες	69	29	40	Men
2009/10	Γυναίκες	89	48	41	Women
	Σύνολο	76	38	38	Total
2009/10	Άντρες	73	35	38	Men
	Γυναίκες	78	40	38	Women

.. = μη διαθέσιμο
.. = not available

ΣΥΝΟΠΤΙΚΟΣ ΠΙΝΑΚΑΣ X. ΑΡΙΘΜΟΣ ΦΟΙΤΗΤΩΝ ΤΡΙΤΟΒΑΘΜΙΑΣ ΕΚΠΑΙΔΕΥΣΗΣ ΣΤΗΝ ΚΥΠΡΟ ΚΑΙ ΣΤΟ ΕΞΩΤΕΡΙΚΟ, 1985/86-2009/10

SUMMARY TABLE X. NUMBER OF STUDENTS IN TERTIARY EDUCATION IN CYPRUS AND ABROAD, 1985/86-2009/10

Ακαδημαϊκό έτος και φύλο	Φοιτητές στην Κύπρο Students in Cyprus			Κύπριοι φοιτητές στο εξωτερικό Cypriot students abroad	Σύνολο <i>Κυπρίων</i> φοιτητών στην Κύπρο και στο εξωτερικό Total <i>Cypriot</i> students in Cyprus and abroad	Σύνολο φοιτητών στην Κύπρο και στο εξωτερικό Total students in Cyprus and abroad	Academic year and sex
	Σύνολο Total	Κύπριοι φοιτητές Cypriot students	Ξένοι φοιτητές Foreign students				
1985/86 Σύνολο	3.134	2.590	544	10.312	12.902	13.446	1985/86 Total
Άντρες	1.627	1.186	441	6.319	7.505	7.946	Men
Γυναίκες	1.507	1.404	103	3.993	5.397	5.500	Women
1986/87 Σύνολο	3.419	2.821	598	10.156	12.977	13.575	1986/87 Total
Άντρες	1.807	1.347	460	6.173	7.520	7.980	Men
Γυναίκες	1.612	1.474	138	3.983	5.457	5.595	Women
1987/88 Σύνολο	4.247	3.488	759	9.741	13.229	13.988	1987/88 Total
Άντρες	2.151	1.598	553	5.899	7.497	8.050	Men
Γυναίκες	2.096	1.890	206	3.842	5.732	5.938	Women
1988/89 Σύνολο	5.066	4.207	859	9.410	13.617	14.476	1988/89 Total
Άντρες	2.407	1.774	633	5.714	7.488	8.121	Men
Γυναίκες	2.659	2.433	226	3.696	6.129	6.355	Women
1989/90 Σύνολο	5.852	5.092	760	8.937	14.029	14.789	1989/90 Total
Άντρες	2.654	2.034	620	5.492	7.526	8.146	Men
Γυναίκες	3.198	3.058	140	3.445	6.503	6.643	Women
1990/91 Σύνολο	6.554	5.370	1.184	9.028	14.398	15.582	1990/91 Total
Άντρες	3.177	2.251	926	5.393	7.644	8.570	Men
Γυναίκες	3.377	3.119	258	3.635	6.754	7.012	Women
1991/92 Σύνολο	5.952	4.955	997	9.388	14.343	15.340	1991/92 Total
Άντρες	3.014	2.211	803	5.559	7.770	8.573	Men
Γυναίκες	2.938	2.744	194	3.829	6.573	6.767	Women
1992/93 Σύνολο	6.263	4.962	1.301	9.066	14.028	15.329	1992/93 Total
Άντρες	3.175	2.113	1.062	5.323	7.436	8.498	Men
Γυναίκες	3.088	2.849	239	3.743	6.592	6.831	Women
1993/94 Σύνολο	6.732	5.455	1.277	8.866	14.321	15.598	1993/94 Total
Άντρες	3.128	2.149	979	5.061	7.210	8.189	Men
Γυναίκες	3.604	3.306	298	3.805	7.111	7.409	Women
1994/95 Σύνολο	7.765	6.331	1.434	9.067	15.398	16.832	1994/95 Total
Άντρες	3.392	2.360	1.032	5.109	7.469	8.501	Men
Γυναίκες	4.373	3.971	402	3.958	7.929	8.331	Women
1995/96 Σύνολο	8.874	7.363	1.511	9.213	16.576	18.087	1995/96 Total
Άντρες	3.617	2.572	1.045	5.127	7.699	8.744	Men
Γυναίκες	5.257	4.791	466	4.086	8.877	9.343	Women
1996/97 Σύνολο	9.982	8.307	1.675	9.813	18.120	19.795	1996/97 Total
Άντρες	4.423	3.342	1.081	5.238	8.580	9.661	Men
Γυναίκες	5.559	4.965	594	4.575	9.540	10.134	Women

(Συνεχίζεται-Cont'd)

ΣΥΝΟΠΤΙΚΟΣ ΠΙΝΑΚΑΣ Χ(συνέχ.). ΑΡΙΘΜΟΣ ΦΟΙΤΗΤΩΝ ΤΡΙΤΟΒΑΘΜΙΑΣ ΕΚΠΑΙΔΕΥΣΗΣ ΣΤΗΝ ΚΥΠΡΟ ΚΑΙ ΣΤΟ ΕΞΩΤΕΡΙΚΟ, 1985/86-2008/09

SUMMARY TABLE X(cont'd). NUMBER OF STUDENTS IN TERTIARY EDUCATION IN CYPRUS AND ABROAD, 1985/86-2008/09

Ακαδημαϊκό έτος και φύλο	Φοιτητές στην Κύπρο Students in Cyprus			Κύπριοι φοιτητές στο εξωτερικό Cypriot students abroad	Σύνολο Κυπρίων φοιτητών στην Κύπρο και στο εξωτερικό Total Cypriot students in Cyprus and abroad	Σύνολο φοιτητών στην Κύπρο και στο εξωτερικό Total students in Cyprus and abroad	Academic year and sex
	Σύνολο Total	Κύπριοι φοιτητές Cypriot students	Ξένοι φοιτητές Foreign students				
1997/98 Σύνολο	10.527	8.786	1.741	10.815	19.601	21.342	1997/98 Total
Άντρες	4.619	3.550	1.069	5.472	9.022	10.091	Men
Γυναίκες	5.908	5.236	672	5.343	10.579	11.251	Women
1998/99 Σύνολο	10.842	8.982	1.860	12.488	21.470	23.330	1998/99 Total
Άντρες	4.767	3.641	1.126	6.183	9.824	10.950	Men
Γυναίκες	6.075	5.341	734	6.305	11.646	12.380	Women
1999/00 Σύνολο	10.414	8.389	2.025	12.147	20.536	22.561	1999/00 Total
Άντρες	4.469	3.227	1.242	5.694	8.921	10.163	Men
Γυναίκες	5.945	5.162	783	6.453	11.615	12.398	Women
2000/01 Σύνολο	11.934	9.462	2.472	13.650	23.112	25.584	2000/01 Total
Άντρες	5.011	3.512	1.499	6.192	9.704	11.203	Men
Γυναίκες	6.923	5.950	973	7.458	13.408	14.381	Women
2001/02 Σύνολο	13.894	10.836	3.058	14.882	25.718	28.776	2001/02 Total
Άντρες	6.280	4.356	1.924	6.683	11.039	12.963	Men
Γυναίκες	7.614	6.480	1.134	8.199	14.679	15.813	Women
2002/03 Σύνολο	18.272	12.990	5.282	16.374	29.364	34.646	2002/03 Total
Άντρες	9.228	5.142	4.086	7.536	12.678	16.764	Men
Γυναίκες	9.044	7.848	1.196	8.838	16.686	17.882	Women
2003/04 Σύνολο	20.849	14.170	6.679	17.631	31.801	38.480	2003/04 Total
Άντρες	10.859	5.641	5.218	8.210	13.851	19.069	Men
Γυναίκες	9.990	8.529	1.461	9.421	17.950	19.411	Women
2004/05 Σύνολο	20.078	15.177	4.901	19.400	34.577	39.478	2004/05 Total
Άντρες	9.636	6.280	3.356	9.104	15.384	18.740	Men
Γυναίκες	10.442	8.897	1.545	10.296	19.193	20.738	Women
2005/06 Σύνολο	20.587	14.957	5.630	20.969	35.926	41.556	2005/06 Total
Άντρες	10.116	5.936	4.180	9.841	15.777	19.957	Men
Γυναίκες	10.471	9.021	1.450	11.128	20.149	21.599	Women
2006/07 Σύνολο	22.227	16.266	5.961	21.188	37.454	43.415	2006/07 Total
Άντρες	11.090	6.650	4.440	9.964	16.614	21.054	Men
Γυναίκες	11.137	9.616	1.521	11.224	20.840	22.361	Women
2007/08 Σύνολο	25.688	17.936	7.752	22.530	40.466	48.218	2007/08 Total
Άντρες	13.093	7.333	5.760	10.625	17.958	23.718	Men
Γυναίκες	12.595	10.603	1.992	11.905	22.508	24.500	Women
2008/09 Σύνολο	30.986	20.221	10.765	21.473	41.694	52.459	2008/09 Total
Άντρες	16.475	8.333	8.142	10.115	18.448	26.590	Men
Γυναίκες	14.511	11.888	2.623	11.358	23.246	25.869	Women
2009/10 Σύνολο	32.233	21.095	11.138	20.051	41.146	52.284	2009/10 Total
Άντρες	17.365	9.130	8.235	9.511	18.641	26.876	Men
Γυναίκες	14.868	11.965	2.903	10.540	22.505	25.408	Women

ΣΥΝΟΠΤΙΚΟΣ ΠΙΝΑΚΑΣ XI. ΣΠΟΥΔΑΣΤΕΣ ΤΡΙΤΟΒΑΘΜΙΑΣ ΕΚΠΑΙΔΕΥΣΗΣ ΑΝΑ 100.000 ΚΑΤΟΙΚΟΥΣ 1970-2009

SUMMARY TABLE XI. TERTIARY STUDENTS PER 100.000 INHABITANTS, 1970-2009

Έτος Year	Άντρες-Men			Γυναίκες-Women			Σύνολο-Total		
	Στην Κύπρο Local	Στο εξωτερικό Abroad	Σύνολο Total	Στην Κύπρο Local	Στο εξωτερικό Abroad	Σύνολο Total	Στην Κύπρο Local	Στο εξωτερικό Abroad	Σύνολο Total
1970	221	2.814	3.035	142	882	1.024	181	1.834	2.015
1975	169	2.945	3.114	139	1.781	1.920	154	2.362	2.516
1980	446	2.912	3.358	312	1.743	2.055	379	2.323	2.702
1981	476	2.780	3.256	288	1.725	2.013	381	2.249	2.630
1982	390	2.683	3.073	298	1.517	1.815	344	2.097	2.441
1984	535	2.299	2.834	424	1.477	1.901	479	1.886	2.365
1985	600	2.329	2.929	551	1.461	2.012	575	1.894	2.469
1986	658	2.249	2.907	583	1.441	2.024	621	1.843	2.464
1987	775	2.126	2.901	751	1.377	2.128	763	1.750	2.513
1988	858	2.036	2.894	943	1.310	2.253	900	1.672	2.572
1989	929	1.923	2.852	1.114	1.200	2.314	1.022	1.560	2.582
1990	1.086	1.844	2.930	1.146	1.234	2.380	1.116	1.538	2.654
1991	1.004	1.851	2.855	970	1.265	2.235	987	1.557	2.544
1992	1.029	1.725	2.754	994	1.205	2.199	1.011	1.464	2.475
1993	995	1.609	2.604	1.132	1.195	2.327	1.064	1.401	2.464
1994	1.060	1.597	2.657	1.344	1.216	2.560	1.203	1.405	2.608
1995	1.114	1.578	2.692	1.586	1.232	2.818	1.352	1.404	2.756
1996	1.344	1.591	2.935	1.649	1.357	3.006	1.498	1.473	2.971
1997	1.387	1.643	3.030	1.727	1.561	3.288	1.559	1.602	3.161
1998	1.417	1.838	3.256	1.753	1.819	3.572	1.588	1.829	3.417
1999	1.316	1.676	2.992	1.694	1.839	3.534	1.508	1.759	3.267
2000	1.462	1.805	3.267	1.951	2.104	4.055	1.711	1.957	3.668
2001	1.817	1.931	3.748	2.125	2.282	4.407	1.974	2.109	4.083
2002	2.632	2.149	4.781	2.481	2.425	4.906	2.555	2.290	4.845
2003	3.023	2.285	5.308	2.692	2.539	5.231	2.855	2.414	5.269
2004	2.610	2.466	5.076	2.748	2.710	5.458	2.680	2.590	5.270
2005	2.677	2.605	5.282	2.695	2.864	5.559	2.686	2.736	5.422
2006	2.893	2.599	5.492	2.817	2.839	5.656	2.854	2.721	5.575
2007	3.361	2.727	6.088	3.151	2.978	6.129	3.255	2.855	6.110
2008	4.171	2.561	6.732	3.611	2.826	6.437	3.889	2.695	6.584
2009	4.421	2.389	6.810	3.675	2.602	6.277	4.045	2.497	6.542

Σημείωση: Τα στοιχεία από το 1993 μέχρι το 1999 αναθεωρήθηκαν με βάση τα αποτελέσματα της Απογραφής Πληθυσμού το 2001.

Note: Data from 1993 to 1999 were revised on the basis of the 2001 Census of Population.

ΣΥΝΟΠΤΙΚΟΣ ΠΙΝΑΚΑΣ XII. ΑΝΩΤΑΤΟ ΜΟΡΦΩΤΙΚΟ ΕΠΙΠΕΔΟ ΓΙΑ ΑΤΟΜΑ ΗΛΙΚΙΑΣ 20 ΕΤΩΝ ΚΑΙ ΑΝΩ, 1946-2010

SUMMARY TABLE XII. HIGHEST EDUCATIONAL ATTAINMENT FOR PERSONS 20 YEARS OF AGE AND OVER, 1946-2010

(α) Για τις χρονιές 1946-1991

(α) For the years 1946-1991

Έτος Year	Φύλο	Μη φοιτήσαντες σε σχολεία Never attended school	Δημοτικό σχολείο ⁽¹⁾ Primary school ⁽¹⁾	Μέση (Γενική και Τεχνική) Secondary (General and Technical)	Τριτοβάθμια Tertiary	Σύνολο Total	% Sex
1946	Σύνολο	41	51	7	1	100	Total
	Άντρες	23	65	11	1	100	Men
	Γυναίκες	59	36	5	0	100	Women
1960	Σύνολο	25	59	15	1	100	Total
	Άνδρες	12	65	21	2	100	Men
	Γυναίκες	36	52	11	1	100	Women
1976	Σύνολο	13	53	25	9	100	Total
	Άνδρες	6	53	30	11	100	Men
	Γυναίκες	21	53	20	6	100	Women
1980	Σύνολο	8	55	29	8	100	Total
	Άντρες	3	53	34	10	100	Men
	Γυναίκες	14	55	25	6	100	Women
1984	Σύνολο	8	45	34	13	100	Total
	Άντρες	3	42	38	17	100	Men
	Γυναίκες	13	47	31	9	100	Women
1987	Σύνολο	6	46	34	14	100	Total
	Άντρες	2	44	38	16	100	Men
	Γυναίκες	10	48	30	12	100	Women
1989	Σύνολο	6	45	35	14	100	Total
	Άντρες	2	44	38	16	100	Men
	Γυναίκες	9	47	32	12	100	Women
1991	Σύνολο	6	39	40	15	100	Total
	Άντρες	2	36	45	17	100	Men
	Γυναίκες	10	41	36	13	100	Women
1992	Σύνολο	16	28	38	18	100	Total
	Άντρες	10	29	42	19	100	Men
	Γυναίκες	21	29	34	16	100	Women
1997	Σύνολο	15	28	40	17	100	Total
	Άντρες	10	29	44	17	100	Men
	Γυναίκες	19	28	37	16	100	Women
2001	Σύνολο	9	23	43	25	100	Total
	Άντρες	6	22	47	25	100	Men
	Γυναίκες	13	23	40	24	100	Women

(Συνεχ.-Cont'd)

ΣΥΝΟΠΤΙΚΟΣ ΠΙΝΑΚΑΣ XII(συνέχ.). ΑΝΩΤΑΤΟ ΜΟΡΦΩΤΙΚΟ ΕΠΙΠΕΔΟ ΓΙΑ ΑΤΟΜΑ ΗΛΙΚΙΑΣ 20 ΕΤΩΝ ΚΑΙ ΑΝΩ, 1946-2010

SUMMARY TABLE XII(cont 'd). HIGHEST EDUCATIONAL ATTAINMENT FOR PERSONS 20 YEARS OF AGE AND OVER, 1946-2010

(β) Για τις χρονιές 1992-2009

(b) For the years 1992-2009

%

Έτος Year	Φύλο	Δε φοίτησαν/τελείωσαν το Δημοτικό Not attended/completed Primary	Δημοτικό σχολείο ⁽²⁾ Primary school ⁽²⁾	Μέση (Γενική και Τεχνική) Secondary (General and Technical)	Τριτοβάθμια Tertiary	Σύνολο Total	Sex
2003	Σύνολο	12	20	43	25	100	Total
	Άντρες	7	21	45	27	100	Men
	Γυναίκες	15	20	42	23	100	Women
2004	Σύνολο	10	20	45	25	100	Total
	Άντρες	6	21	47	26	100	Men
	Γυναίκες	13	20	43	24	100	Women
2005	Σύνολο	7	21	47	25	100	Total
	Άντρες	5	21	49	25	100	Men
	Γυναίκες	10	21	44	25	100	Women
2006	Σύνολο	7	19	47	27	100	Total
	Άντρες	4	20	50	26	100	Men
	Γυναίκες	10	19	44	27	100	Women
2007	Σύνολο	7	18	47	28	100	Total
	Άντρες	4	18	50	28	100	Men
	Γυναίκες	9	18	44	29	100	Women
2008	Σύνολο	7	17	46	30	100	Total
	Άντρες	4	17	50	29	100	Men
	Γυναίκες	9	17	43	31	100	Women
2009	Σύνολο	7	16	47	30	100	Total
	Άντρες	4	16	51	29	100	Men
	Γυναίκες	9	17	43	31	100	Women
2010	Σύνολο	6	16	47	31	100	Total
	Άντρες	4	15	51	30	100	Men
	Γυναίκες	9	17	42	32	100	Women

⁽¹⁾ Συμπεριλαμβάνει επίσης αυτούς που φοίτησαν στο δημοτικό αλλά δεν το τελείωσαν.

⁽¹⁾ Includes also those that have attended primary schools but have not completed it.

⁽²⁾ Συμπεριλαμβάνει μόνο αυτούς που έχουν σαν ανώτατο μορφωτικό επίπεδο το δημοτικό (συμπληρωμένο).

⁽²⁾ Includes only those that have as their highest educational attainment the primary level (completed)

ΣΥΝΟΠΤΙΚΟΣ ΠΙΝΑΚΑΣ XIII. ΣΥΜΜΕΤΟΧΗ ΤΟΥ ΠΛΗΘΥΣΜΟΥ ΗΛΙΚΙΑΣ 25-64 ΧΡΟΝΩΝ ΣΕ ΔΡΑΣΤΗΡΙΟΤΗΤΕΣ ΜΑΘΗΣΗΣ ΚΑΤΑ ΤΗ ΔΙΑΡΚΕΙΑ ΤΩΝ ΤΕΛΕΥΤΑΙΩΝ 12 ΜΗΝΩΝ, 2006

SUMMARY TABLE XIII. PARTICIPATION OF THE POPULATION AGED 25-64 IN LEARNING ACTIVITIES DURING THE LAST 12 MONTHS, 2006

Ομάδα ηλικίας, μορφωτικό επίπεδο, κατάσταση απασχόλησης, επαρχία, αστική/αγροτική περιοχή	Συμμετοχή στην Κανονική ή Μη-Κανονική εκπαίδευση (Δείκτης Δια Βίου Μάθησης)			Συμμετοχή στην Κανονική Εκπαίδευση			Συμμετοχή στη Μη-Κανονική Εκπαίδευση			Συμμετοχή στην Άτυπη Μάθηση			Age group, educational attainment, labour status, district, urban/rural area
	Άντρες	Γυναίκες	Σύνολο	Άντρες	Γυναίκες	Σύνολο	Άντρες	Γυναίκες	Σύνολο	Άντρες	Γυναίκες	Σύνολο	
Ομάδα ηλικίας													
25-34 χρονών	49,5	57,0	53,2	10,0	5,6	7,8	45,1	54,9	50,0	69,3	73,3	71,3	25-34 years
35-49 "	47,8	39,1	43,3	2,0	0,8	1,4	47,5	38,7	43,0	60,5	65,4	63,0	35-49 "
50-64 "	30,6	19,9	25,2	0,1	0,3	0,2	30,5	19,8	25,0	53,5	60,9	57,3	50-64 "
Σύνολο	43,0	38,2	40,6	3,8	2,0	2,9	41,6	37,5	39,5	60,9	66,2	63,6	Total
Μορφωτικό επίπεδο													Educational Attainment
Γυμνάσιο ή κατώτερο	19,6	12,7	16,2	0,0	0,0	0,0	19,6	12,7	16,0	46,8	54,5	50,8	Lower Secondary or below
Λύκειο/Τεχνική	42,3	36,6	39,5	1,0	1,1	1,0	41,7	36,0	39,0	60,4	67,4	63,8	Upper Secondary
Τριτοβάθμια	66,2	63,3	64,7	11,1	4,9	7,8	62,4	61,6	61,9	75,1	75,7	75,4	Tertiary
Σύνολο	43,0	38,2	40,6	3,8	2,0	2,9	41,6	37,5	39,5	60,9	66,2	63,6	Total
Κατάσταση απασχόλησης													Labour status
Εργοδοτούμενοι	45,2	51,8	48,0	3,0	2,3	2,7	44,5	51,1	47,3	61,9	69,0	64,9	Employed
Άνεργοι	27,1	35,8	31,1	2,9	6,0	4,4	24,1	29,7	26,7	43,5	70,4	55,9	Unemployed
Αδρανείς	24,0	13,9	15,7	12,7	1,3	3,4	14,8	13,4	13,6	57,4	60,8	60,2	Inactive
Σύνολο	43,0	38,2	40,6	3,8	2,0	2,9	41,6	37,5	39,5	60,9	66,2	63,6	Total
Επαρχία													District
Λευκωσία	49,8	43,3	46,5	6,0	2,4	4,2	47,8	42,7	45,2	70,5	77,5	74,1	Lefkosia
Αμμόχωστος	29,1	31,8	30,3	3,2	1,0	2,2	26,2	31,8	28,7	16,5	19,2	17,8	Ammochostos
Λάρνακα	44,5	32,6	38,6	2,1	2,0	2,0	44,0	31,8	38,0	80,6	85,1	82,8	Larnaca
Λεμεσός	40,2	35,2	37,5	2,4	1,5	2,0	38,7	34,2	36,4	42,7	45,8	44,3	Lemesos
Πάφος	33,3	39,4	36,5	2,5	2,4	2,5	33,1	38,2	35,8	68,0	73,6	70,9	Pafos
Σύνολο	43,0	38,2	40,6	3,8	2,0	2,9	41,6	37,5	39,5	60,9	66,2	63,6	Total
Αστική/αγροτική περιοχή													Urban/rural area
Αστική	48,0	40,9	44,3	4,9	2,6	3,7	46,2	39,9	42,9	65,6	68,8	67,3	Urban
Αγροτική	32,3	31,5	32,0	3,8	2,0	2,9	31,7	31,3	31,5	51,0	59,8	55,2	Rural
Σύνολο	43,0	38,2	40,6	3,8	2,0	2,9	41,6	37,5	39,5	60,9	66,2	63,6	Total

Πηγή: Έρευνα Επιμόρφωσης Ενηλίκων, 2006

Source: Adult Education Survey, 2006

ΣΥΝΟΠΤΙΚΟΣ ΠΙΝΑΚΑΣ ΧΙΥ. ΑΛΦΑΒΗΤΙΣΜΟΣ 1946-2001
SUMMARY TABLE XIV. LITERACY RATES, 1946-2001

(%)

Έτος Year	Εναλφάβητοι - Literate			Αναλφάβητοι - Illiterate		
	Σύνολο Total	Άντρες Men	Γυναίκες Women	Σύνολο Total	Άντρες Men	Γυναίκες Women
1946	67	81	53	33	19	47
1960	82	91	73	18	9	27
1973	85	94	77	15	6	23
1976	90	96	85	10	4	15
1980	93	98	88	7	2	12
1984	93	97	87	7	3	13
1987	94	98	91	6	2	9
1989	95	98	92	5	2	8
1991	94	98	90	6	2	10
1992	94	98	90	6	2	10
2001	97	99	95	3	1	5

Σημείωση: Για τα έτη 1946 και 1960, ο αλφαβητισμός αναφέρεται για τα άτομα ηλικίας 7 ετών και άνω, για τα έτη 1973 και 1976, 10 ετών και άνω και για τα υπόλοιπα έτη καλύπτει ηλικίες 15 ετών και άνω.

Note: For the years 1946 and 1960, literacy refers to persons over 7 years of age, for 1973 and 1976, over 10 years of age and for the rest of the years it covers ages of 15 years and over.

ΣΥΝΟΠΤΙΚΟΣ ΠΙΝΑΚΑΣ XV. ΔΗΜΟΣΙΕΣ ΔΑΠΑΝΕΣ ΣΤΗΝ ΕΚΠΑΙΔΕΥΣΗ ΚΑΙ ΠΟΣΟΣΤΟ ΣΤΟ ΑΕΠ ΚΑΙ ΣΤΟΝ ΠΡΟΫΠΟΛΟΓΙΣΜΟ, 1970-2010

SUMMARY TABLE XV. PUBLIC EXPENDITURE ON EDUCATION AS % OF GDP AND BUDGET, 1970-2010

Έτος Year	Προϋπολογισμός (€εκ.) Budget (€mn)	Α.Ε.Π. (€εκ.) G.D.P. (€mn)	Δημόσιες Δαπάνες στην Εκπαίδευση (€εκ.) Public Expenditure on Education (€mn)	% στον Προϋπολογισμό % of Budget	% στο Α.Ε.Π. % of G.D.P.
1970	69,4	387,2	11,3	16,3	2,9
1971	80,1	446,8	12,3	15,4	2,8
1972	94,8	507,6	14,2	15,0	2,8
1973	119,8	563,7	17,4	14,5	3,1
1974	122,2	520,4	19,8	16,2	3,8
1975	136,0	439,1	19,5	14,3	4,4
1976	150,7	570,5	22,0	14,6	3,9
1977	172,6	722,9	25,1	14,5	3,5
1978	237,0	865,6	29,6	12,5	3,4
1979	299,9	1.076,1	37,9	12,6	3,5
1980	396,4	1.299,2	47,0	11,9	3,6
1981	451,2	1.496,7	59,3	13,1	4,0
1982	529,8	1.751,1	69,5	13,1	4,0
1983	633,4	1.942,2	79,8	12,6	4,1
1984	693,7	2.285,1	87,0	12,5	3,8
1985	810,4	2.532,5	96,9	12,0	3,8
1986	845,9	2.733,2	103,4	12,2	3,8
1987	980,6	3.043,2	111,9	11,4	3,7
1988	1.151,9	3.404,2	124,2	10,8	3,6
1989	1.207,0	3.855,3	137,0	11,4	3,6
1990	1.379,2	4.366,7	171,4	12,4	3,9
1991	1.574,5	4.570,0	178,7	11,3	3,9
1992	1.626,1	5.301,6	222,5	13,7	4,2
1993	1.857,6	5.595,0	255,4	13,7	4,6
1994	2.159,0	6.237,6	298,2	13,8	4,8
1995	2.259,3	6.845,7	330,4	14,6	4,8
1996	2.543,1	7.107,1	356,8	14,0	5,0
1997	2.690,4	7.471,9	423,2	15,7	5,7
1998	2.945,1	8.026,7	464,1	15,8	5,8
1999	3.138,0	8.594,9	486,3	15,5	5,7
2000	3.655,4	9.417,5	528,6	14,5	5,6
2001	4.039,6	10.041,3	633,4	15,7	6,3
2002	4.413,7	10.528,9	722,9	16,4	6,9
2003	5.278,6	11.627,2	861,3	16,3	7,4
2004	5.434,7	12.395,7	853,1	15,7	6,9
2005	5.854,4	13.432,3	937,2	16,0	7,0
2006	6.271,1	14.435,3	1.017,8	16,2	7,1
2007	6.693,6	15.596,3	1.110,0	16,6	7,1
2008	7.345,7	17.247,8	1.293,5	17,6	7,5
2009	7.754,0	16.945,7	1.357,7	17,5	8,0
2010 ⁽¹⁾	8.139,1	17.465,1	1.409,5	17,3	8,1

(1) Προκαταρκτικά

(1) Provisional

ΣΥΝΟΠΤΙΚΟΣ ΠΙΝΑΚΑΣ XVI. ΣΥΓΚΡΙΣΗ ΔΕΙΚΤΩΝ ΕΚΠΑΙΔΕΥΣΗΣ ΜΕΤΑΞΥ ΧΩΡΩΝ ΤΗΣ ΕΥΡΩΠΗΣ
SUMMARY TABLE XVI. COMPARISON OF EDUCATION INDICATORS BETWEEN EUROPEAN COUNTRIES

Χώρα Country	Ποσοστό νέων στις ηλικίες 20-24 χρονών με μορφωτικό επίπεδο τουλάχιστον το Λύκειο, 2010 ⁽¹⁾	Ποσοστό των ατόμων ηλικίας 25-64 χρονών με μορφωτικό επίπεδο τουλάχιστον το Λύκειο, 2010 ⁽¹⁾	Πρόωρα αποσυρθέντες από την εκπαίδευση και την επιμόρφωση, 2010 ^(1,2)	Ποσοστό πληθυσμού στις ηλικίες 25-64 με προσόντα τριτοβάθμιας εκπαίδευσης, 2010 ⁽¹⁾		Ποσοστό πληθυσμού στις ηλικίες 30-34 με προσόντα τριτοβάθμιας εκπαίδευσης, 2010 ⁽¹⁾		Δια Βίου Μάθηση, 2010 ^(1,3)	Ποσοστό φοιτητών που σπουδάζουν σε άλλη Ευρωπαϊκή χώρα (EU-25, EEA ή Υποψήφια χώρα), 2009 ⁽¹⁾	Δημόσιες δαπάνες για την εκπαίδευση σαν ποσοστό στο ΑΕΠ, 2008 ⁽¹⁾						
	Percentage of young people in the ages 20-24 with highest educational attainment at least Upper Secondary level, 2010 ⁽¹⁾	Percentage of the population aged 25-64 having completed at least Upper Secondary level, 2010 ⁽¹⁾	Early leavers from education and training, 2010 ^(1,2)	Άντρες Men	Γυναίκες Women	Σύνολο Total	Άντρες Men	Γυναίκες Women	Σύνολο Total	Lifelong Learning, 2010 ^(1,3)	Percentage of students studying in another EU-25, EEA or Candidate country, 2009 ⁽¹⁾	Public expenditure on education as a percentage of GDP, 2008 ⁽¹⁾				
Κύπρος Cyprus	83,2	89,0	86,3	75,2	73,0	74,1	16,2	9,8	12,6	41,3	48,9	45,1	7,7	36,4	7,4	
ΕΕ27	76,2	81,8	79,0	73,7	71,8	72,7	16,0	12,2	14,1	30,0	37,2	33,6	9,1	2,7	5,1	
Ευ 27	84,9	86,2	85,6	87,6	77,5	82,5	8,4	8,2	8,3	22,5	24,5	23,5	13,7	4,4	5,5	
Αυστρία Austria	80,3	84,7	82,5	70,0	71,0	70,5	13,8	10,0	11,9	39,0	50,0	44,4	7,2	2,7	6,5	
Βέλγιο Belgium	85,0	83,6	84,4	79,3	79,6	79,4	13,2	14,5	13,9	20,7	35,5	27,7	1,2	7,8	4,6	
Βουλγαρία Bulgaria	79,8	85,8	82,8	72,1	69,6	70,8	15,4	10,3	12,8	39,3	47,7	43,5	5,0	2,4	5,6	
Γαλλία France	72,2	76,7	74,4	88,3	83,3	85,8	12,7	11,0	11,9	39,9	39,7	39,8	7,7	3,6	4,6	
Γερμανία Germany	61,4	75,6	68,3	77,8	75,1	76,5	13,6	7,5	10,7	42,2	52,1	47,0	32,8	2,5	7,8	
Δανία Denmark	80,5	84,3	82,3	88,9	82,6	85,8	6,1	7,0	6,6	47,5	40,9	44,2	30,6	..	5,4	
Ελβετία Switzerland																

(Συνέχεια-Cont'd)

ΣΥΝΟΠΤΙΚΟΣ ΠΙΝΑΚΑΣ XVI(συνέχ.). ΣΥΓΚΡΙΣΗ ΔΕΙΚΤΩΝ ΕΚΠΑΙΔΕΥΣΗΣ ΜΕΤΑΞΥ ΧΩΡΩΝ ΤΗΣ ΕΥΡΩΠΗΣ
SUMMARY TABLE XVI(cont'd.). COMPARISON OF EDUCATION INDICATORS BETWEEN EUROPEAN COUNTRIES

Χώρα Country	Ποσοστό νέων στις ηλικίες 20-24 χρονών με μορφωτικό επίπεδο τουλάχιστον το Λύκειο, 2010 ⁽¹⁾ Percentage of young people in the ages 20-24 with highest educational attainment at least Upper Secondary level, 2010 ⁽¹⁾		Ποσοστό των ατόμων ηλικίας 25-64 χρονών με μορφωτικό επίπεδο τουλάχιστον το Λύκειο, 2010 ⁽¹⁾ Percentage of the population aged 25-64 having completed at least Upper Secondary level, 2010 ⁽¹⁾		Πρόωρα αποσυρθέντες από την εκπαίδευση και την επιμόρφωση, 2010 ^(1,2) Early leavers from education and training, 2010 ^(1,2)		Ποσοστό πληθυσμού στις ηλικίες 25-64 με προσόντα τριτοβάθμιας εκπαίδευσης, 2010 ⁽¹⁾ Percentage of people between ages 25-64 with tertiary education qualifications, 2010 ⁽¹⁾		Ποσοστό πληθυσμού στις ηλικίες 30-34 με προσόντα τριτοβάθμιας εκπαίδευσης, 2010 ⁽¹⁾ Percentage of people between ages 30-34 with tertiary education qualifications, 2010 ⁽¹⁾		Δια Βίου Μάθηση, 2010 ^(1,3) Lifelong Learning, 2010 ^(1,3)	Ποσοστό φοιτητών που σπουδάζουν σε άλλη Ευρωπαϊκή χώρα (EU-25, EEA ή Υποψήφια χώρα), 2009 ⁽¹⁾ Percentage of students studying in another EU-25, EEA or Candidate country, 2009 ⁽¹⁾	Δημόσιες δαπάνες για την εκπαίδευση σαν ποσοστό στο ΑΕΠ, 2008 ⁽¹⁾ Public expenditure on education as a percentage of GDP, 2008 ⁽¹⁾					
	Άντρες Men	Γυναίκες Women	Σύνολο Total	Άντρες Men	Γυναίκες Women	Σύνολο Total	Άντρες Men	Γυναίκες Women	Σύνολο Total									
Ελλάδα Greece	79,5	87,2	83,4	60,8	64,3	62,5	16,5	10,8	13,7	23,7	24,1	23,9	25,7	31,4	28,4	3,0
Εσθονία Estonia	76,9	89,5	83,2	86,3	91,8	89,2	15,2	..	11,6	26,2	43,5	35,3	32,2	47,7	40,0	10,9	5,2	5,7
Ην.Βασίλειο Un.Kingdom	78,9	82,0	80,4	78,9	73,4	76,1	15,8	14,0	14,9	34,5	35,5	35,0	40,9	45,1	43,0	19,4	0,6	5,4
Ιρλανδία Ireland	85,3	90,6	88,0	70,5	76,4	73,5	12,6	8,4	10,5	34,1	40,5	37,3	44,4	55,3	49,9	6,7	14,8	5,6
Ισλανδία Iceland	51,4	55,5	53,4	67,0	66,1	66,5	26,0	19,0	22,6	27,4	37,8	32,5	34,5	47,5	40,9	25,2	19,5	7,6
Ισπανία Spain	54,7	67,9	61,2	51,5	53,7	52,6	33,5	23,1	28,4	29,3	32,0	30,7	35,7	45,9	40,6	10,8	1,3	4,6
Ιταλία Italy	72,6	80,2	76,3	54,3	56,0	55,2	22,0	15,4	18,8	13,2	16,3	14,8	15,5	24,2	19,8	6,2	2,1	4,6
Λετονία Latvia	74,1	85,9	79,9	85,1	91,6	88,5	17,2	9,4	13,3	20,4	32,9	26,9	23,4	41,4	32,3	5,0	3,3	5,7
Λιθουανία Lithuania	84,2	89,7	86,9	91,0	93,0	92,0	9,9	6,2	8,1	26,3	38,5	32,6	36,3	51,2	43,8	4,0	4,0	4,9
Λουξεμβούργο Luxembourg	67,9 ^(pr)	78,7 ^(pr)	73,4 ^(pr)	80,7 ^(pr)	74,6 ^(pr)	77,7 ^(pr)	8,0	6,0	7,1	38,9 ^(pr)	32,0 ^(pr)	35,5 ^(pr)	44,8 ^(pr)	47,4 ^(pr)	46,1 ^(pr)	13,4	..	3,2 ⁽⁴⁾

(Συνέχεια-Cont'd)

ΣΥΝΟΠΤΙΚΟΣ ΠΙΝΑΚΑΣ XVI(συνέχ.). ΣΥΓΚΡΙΣΗ ΔΕΙΚΤΩΝ ΕΚΠΑΙΔΕΥΣΗΣ ΜΕΤΑΞΥ ΧΩΡΩΝ ΤΗΣ ΕΥΡΩΠΗΣ
SUMMARY TABLE XVI(cont'd.). COMPARISON OF EDUCATION INDICATORS BETWEEN EUROPEAN COUNTRIES

Χώρα Country	Ποσοστό νέων στις ηλικίες 20-24 χρονών με μορφωτικό επίπεδο τουλάχιστον το Λύκειο, 2010 ⁽¹⁾	Ποσοστό των ατόμων ηλικίας 25-64 χρονών με μορφωτικό επίπεδο τουλάχιστον το Λύκειο, 2010 ⁽¹⁾	Πρόωρα αποσυρθέντες από την εκπαίδευση και την επιμόρφωση, 2010 ^(1,2)	Ποσοστό πληθυσμού στις ηλικίες 25-64 με προσόντα τριτοβάθμιας εκπαίδευσης, 2010 ⁽¹⁾	Ποσοστό πληθυσμού στις ηλικίες 30-34 με προσόντα τριτοβάθμιας εκπαίδευσης, 2010 ⁽¹⁾	Δια Βίου Μάθηση, 2010 ^(1,3)	Ποσοστό φοιτητών που σπουδάζουν σε άλλη Ευρωπαϊκή χώρα (EU-25, EEA ή Υποψήφια χώρα), 2009 ⁽¹⁾	Δημόσιες δαπάνες για την εκπαίδευση σαν ποσοστό στο ΑΕΠ, 2008 ⁽¹⁾	
	Percentage of young people in the ages 20-24 with highest educational attainment at least Upper Secondary level, 2010 ⁽¹⁾	Percentage of the population aged 25-64 having completed at least Upper Secondary level, 2010 ⁽¹⁾	Early leavers from education and training, 2010 ^(1,2)	Percentage of people between ages 25-64 with tertiary education qualifications, 2010 ⁽¹⁾	Percentage of people between ages 30-34 with tertiary education qualifications, 2010 ⁽¹⁾	Lifelong Learning, 2010 ^(1,3)	Percentage of students studying in another EU-25, EEA or Candidate country, 2009 ⁽¹⁾	Public expenditure on education as a percentage of GDP, 2008 ⁽¹⁾	
	Άντρες Men	Γυναίκες Women	Σύνολο Total	Άντρες Men	Γυναίκες Women	Σύνολο Total	Άντρες Men	Γυναίκες Women	Σύνολο Total
Μάλτα Malta	47,0 ^(pr)	60,8 ^(pr)	53,3 ^(pr)	31,4 ^(pr)	26,0 ^(pr)	28,7 ^(pr)	41,0 ^(pr)	32,4 ^(pr)	36,9 ^(pr)
Νορβηγία Norway	66,4	75,9	71,1	81,4	80,5	80,9	21,4	13,2	17,4
Ολλανδία Netherlands	73,7	81,6	77,6	73,9	70,8	72,3	12,2	7,9	10,1
Ουγγαρία Hungary	82,0	85,9	84,0	84,3	78,4	81,3	11,5	9,5	10,5
Πολωνία Poland	88,4	93,8	91,1	88,8	88,5	88,7	7,2	3,5	5,4
Πορτογαλία Portugal	54,8	62,7	58,7	28,6	35,1	31,9	32,7	24,6	28,7
Ρουμανία Romania	77,7	78,8	78,2	78,5	70,2	74,3	18,6	18,2	18,4
Σλοβακία Slovak Republic	93,2	93,1	93,2	92,8	89,1	91,0	4,6	4,9	4,7
Σλοβενία Slovenia	86,1	92,8	89,1	85,2	81,4	83,3	6,4	3,3	5,0
				14,6 ^(pr)	22,7 ^(pr)	18,6 ^(pr)	12,7 ^(pr)	14,1 ^(pr)	13,4 ^(pr)
				39,7	55,2	47,3	33,1	41,0	36,9
				38,4	44,4	41,4	33,7	30,2	31,9
				21,0	30,7	25,7	17,6	22,5	20,1
				29,8	40,8	35,3	19,2	26,4	22,9
				17,7	29,4	23,5	12,3	18,5	15,4
				16,7	19,6	18,1	13,7	13,9	13,8
				18,2	26,2	22,1	15,7	18,9	17,3
				26,4	44,0	34,8	19,5	28,1	23,7
				5,7	11,4	6,0	11,4	5,3	6,5
				17,8	5,3	6,5	5,3	2,5	5,5
				16,5	2,1	5,1	2,1	2,0	5,1
				2,8	2,0	5,1	2,0	4,4	4,9
				5,3	2,3	4,3	2,3	11,4	3,6
				5,8 ^(pr)	2,2	5,2	2,2		

(Συνέχεια-Cont'd)

ΣΥΝΟΠΤΙΚΟΣ ΠΙΝΑΚΑΣ XVI(συνέχ.). ΣΥΓΚΡΙΣΗ ΔΕΙΚΤΩΝ ΕΚΠΑΙΔΕΥΣΗΣ ΜΕΤΑΞΥ ΧΩΡΩΝ ΤΗΣ ΕΥΡΩΠΗΣ
SUMMARY TABLE XVI(cont'd.). COMPARISON OF EDUCATION INDICATORS BETWEEN EUROPEAN COUNTRIES

Χώρα Country	Ποσοστό νέων στις ηλικίες 20-24 χρονών με μορφωτικό επίπεδο τουλάχιστον το Λύκειο, 2010 ⁽¹⁾	Ποσοστό των ατόμων ηλικίας 25-64 χρονών με μορφωτικό επίπεδο τουλάχιστον το Λύκειο, 2010 ⁽¹⁾	Πρόωρα αποσυρθέντες από την εκπαίδευση και την επιμόρφωση, 2010 ^(1,2)	Ποσοστό πληθυσμού στις ηλικίες 25-64 με προσόντα τριτοβάθμιας εκπαίδευσης, 2010 ⁽¹⁾	Ποσοστό πληθυσμιού στις ηλικίες 30-34 με προσόντα τριτοβάθμιας εκπαίδευσης, 2010 ⁽¹⁾	Δια Βίου Μάθηση, 2010 ^(1,3)	Ποσοστό φοιτητών που σπουδάζουν σε άλλη Ευρωπαϊκή χώρα (EU-25, EEA ή Υποψήφια χώρα), 2009 ⁽¹⁾	Δημόσιες δαπάνες για την εκπαίδευση σαν ποσοστό στο ΑΕΠ, 2008 ⁽¹⁾										
	Percentage of young people in the ages 20-24 with highest educational attainment at least Upper Secondary level, 2010 ⁽¹⁾	Percentage of the population aged 25-64 having completed at least Upper Secondary level, 2010 ⁽¹⁾	Early leavers from education and training, 2010 ^(1,2)	Percentage of people between ages 25-64 with tertiary education qualifications, 2010 ⁽¹⁾	Percentage of people between ages 30-34 with tertiary education qualifications, 2010 ⁽¹⁾	Lifelong Learning, 2010 ^(1,3)	Percentage of students studying in another EU-25, EEA or Candidate country, 2009 ⁽¹⁾	Public expenditure on education as a percentage of GDP, 2008 ⁽¹⁾										
	Άντρες Men	Γυναίκες Women	Σύνολο Total	Άντρες Men	Γυναίκες Women	Σύνολο Total												
Σουηδία Sweden	84,9	86,9	85,9	81,6	81,5	81,6	10,9	8,5	9,7	29,1	39,4	34,2	39,8	52,1	45,8	24,5	3,2	6,7
Τσεχία Czech	91,1	92,8	91,9	94,8	89,1	91,9	4,9	4,8	4,9	17,3	16,3	16,8	18,6	22,3	20,4	7,5	2,7	4,1
Φινλανδία Finland	82,8	85,6	84,2	80,8	85,2	83,0	11,6	9,0	10,3	32,4	44,0	38,1	37,7	54,0	45,7	23,0	2,8	6,1

Πηγή / Source :

⁽¹⁾ Eurostat database, November 2011, Eurostat

Σημείωση/Note:

⁽²⁾ Ποσοστό του πληθυσμιού ηλικίας 18-24 με ανώτατο μορφωτικό επίπεδο το γυμνάσιο -3 χρόνια- και τώρα δεν φοιτά σε σχολείο

⁽²⁾ Percentage of the population aged 18-24 with at most lower secondary education and not in further education or training

⁽³⁾ Δια βίου μάθηση αναφέρεται στο ποσοστό των ατόμων ηλικίας 25-64 οι οποίοι συμμετέχουν σε προγράμματα μάθησης στην κανονική ή μη-κανονική εκπαίδευση, κατά τη διάρκεια των 4 εβδομάδων πριν την έρευνα (Έρευνα Εργατικού Δυναμικού)

⁽³⁾ Lifelong learning refers to the percentage of the persons aged 25-64 who participate in learning activities in formal or non-formal education during the 4 weeks preceding the survey (Labour Force Survey).

⁽⁴⁾ Τα στοιχεία αναφέρονται στο 2007

⁽⁴⁾ Data refer to 2007

^(PT) Προκαταρκτικά / Provisional

Μ Ε Ρ Ο Σ Α

**ΠΡΟΣΧΟΛΙΚΗ ΚΑΙ ΠΡΟΔΗΜΟΤΙΚΗ ΕΚΠΑΙΔΕΥΣΗ,
ΣΧΟΛΙΚΟ ΕΤΟΣ 2009/2010**

P A R T A

**PRE-SCHOOL AND PRE-PRIMARY EDUCATION,
SCHOOL YEAR 2009/2010**

ΠΡΟΣΧΟΛΙΚΗ ΚΑΙ ΠΡΟΔΗΜΟΤΙΚΗ ΕΚΠΑΙΔΕΥΣΗ
PRE-SCHOOL AND PRE-PRIMARY EDUCATION

ΠΙΝΑΚΑΣ 1. ΣΧΟΛΕΙΑ, ΠΑΙΔΙΑ ΚΑΙ ΔΙΔΑΚΤΙΚΟ ΠΡΟΣΩΠΙΚΟ, ΚΑΤΑ ΕΠΙΠΕΔΟ ΚΑΙ ΤΥΠΟ ΣΧΟΛΕΙΟΥ, 2009/2010
TABLE 1. SCHOOLS, CHILDREN AND TEACHING PERSONNEL BY LEVEL AND TYPE OF SCHOOL, 2009/2010

Επίπεδο και τύπος σχολείου	Σχολεία Schools	Παιδιά Children		Διδακτικό προσωπικό (Πλήρη και Μερική Απασχ.) Teaching Personnel (Full and Part Time)			Διαδικτικό προσωπικό (ΠΠΑ) ⁽¹⁾ Teaching Personnel (FTE) ⁽¹⁾	Παιδιά ανά δάσκαλο Children/ teacher ratio	Level and type of school	
		Αγόρια Boys	Κορίτσια Girls	Σύνολο Total	Άνδρες Men	Γυναίκες Women				Σύνολο Total
ΝΗΠΙΑΓΩΓΕΙΑ	469	10.831	10.219	21.050	15	1.511	1.526	14,1	KINDERGARTEN	
Δημόσια	250	5.250	5.035	10.285	2	676	678	15,2	Public	
Κοινοτικά	59	855	776	1.631	0	98	98	17,2	Communal	
Ιδιωτικά	160	4.726	4.408	9.134	13	737	750	12,7	Private	
ΠΑΙΔΟΚΟΜΙΚΟΙ ΣΤΑΘΜΟΙ	213	3.687	3.248	6.935	6	684	690	10,4	DAY NURSERY SCHOOLS	
Δημόσιοι	11	183	172	355	1	47	48	7,4	Public	
Κοινοτικοί	55	1.129	959	2.088	0	205	205	10,5	Communal	
Ιδιωτικοί	147	2.375	2.117	4.492	5	432	437	10,6	Private	
ΣΥΝΟΛΟ	682	14.518	13.467	27.985	21	2.195	2.216	12,9	TOTAL	

(1) ΠΠΑ: Ισοδύναμο Πλήρους Απασχόλησης

(1) FTE: Full Time Equivalent

ΠΡΟΣΧΟΛΙΚΗ ΚΑΙ ΠΡΩΤΗΓΡΑΜΜΙΑΤΙΚΗ ΕΚΠΑΙΔΕΥΣΗ
PRE-SCHOOL AND PRE-PRIMARY EDUCATION

ΠΙΝΑΚΑΣ 2. ΣΧΟΛΕΙΑ, ΠΑΙΔΙΑ ΚΑΙ ΔΙΔΑΚΤΙΚΟ ΠΡΟΣΩΠΙΚΟ, ΚΑΤΑ ΕΠΙΠΕΔΟ, ΤΥΠΟ ΣΧΟΛΕΙΟΥ ΚΑΙ ΕΠΑΡΧΙΑ, 2009/2010
TABLE 2. SCHOOLS, CHILDREN AND TEACHING PERSONNEL BY LEVEL, TYPE OF SCHOOL AND DISTRICT, 2009/2010

Επίπεδο, τύπος σχολείου και επαρχία	Δημόσια-Public			Κοινοτικά-Communal			Ιδιωτικά-Private			Γενικό σύνολο Grand total			Level, type of school and district
	Σχολεία Schools	Παιδιά Children	Διδακτικό προσωπικό (ΠΠΑ) ⁽¹⁾ Teaching Personnel (FTE) ⁽¹⁾	Σχολεία Schools	Παιδιά Children	Διδακτικό προσωπικό (ΠΠΑ) ⁽¹⁾ Teaching Personnel (FTE) ⁽¹⁾	Σχολεία Schools	Παιδιά Children	Διδακτικό προσωπικό (ΠΠΑ) ⁽¹⁾ Teaching personnel (FTE) ⁽¹⁾	Σχολεία Schools	Παιδιά Children	Διδακτικό προσωπικό (ΠΠΑ) ⁽¹⁾ Teaching personnel (FTE) ⁽¹⁾	
ΝΗΣΙΑΓΩΓΕΙΑ													KINDERGARTEN
Λευκωσία	93	3.549	248	28	713	47	83	5.168	435	204	9.430	730	Lefkosia
Αστικές	48	2.221	155	18	481	35	74	4.582	392	140	7.284	582	Urban
Αγροτικές	45	1.328	93	10	232	12	9	586	43	64	2.146	148	Rural
Αμμόχωστος	14	707	45	6	325	21	1	55	3	21	1.087	69	Ammochostos
Αγροτικές	14	707	45	6	325	21	1	55	3	21	1.087	69	Rural
Λάρνακα	52	2.115	133	8	186	9	24	1.141	81	84	3.442	223	Larnaca
Αστικές	22	1.200	73	2	49	2	19	852	62	43	2.101	137	Urban
Αγροτικές	30	915	60	6	137	7	5	289	19	41	1.341	86	Rural
Λεμεσός	57	2.471	158	12	285	13	50	2.669	197	119	5.425	368	Lemesos
Αστικές	29	1.613	103	11	261	12	47	2.489	183	87	4.363	298	Urban
Αγροτικές	28	858	55	1	24	1	3	180	14	32	1.062	70	Rural
Πάφος	34	1.443	94	5	122	5	2	101	6	41	1.666	105	Pafos
Αστικές	16	1.056	67	4	97	4	2	101	6	22	1.254	77	Urban
Αγροτικές	18	387	27	1	25	1	0	0	0	19	412	28	Rural
Σύνολο	250	10.285	678	59	1.631	95	160	9.134	722	469	21.050	1.495	Total
Αστικές	115	6.090	398	35	888	53	142	8.024	643	292	15.002	1.094	Urban
Αγροτικές	135	4.195	280	24	743	42	18	1.110	79	177	6.048	401	Rural

(Συνέχεια-Cont'd)

⁽¹⁾ ΠΠΑ: Ισοδύναμο Πλήρους Απασχόλησης

⁽¹⁾ FTE: Full Time Equivalent

ΠΡΟΣΧΟΛΙΚΗ ΚΑΙ ΠΡΩΔΗΜΟΤΙΚΗ ΕΚΠΑΙΔΕΥΣΗ
PRE-SCHOOL AND PRE-PRIMARY EDUCATION

ΠΙΝΑΚΑΣ 3. ΑΡΙΘΜΟΣ ΠΑΙΔΙΩΝ ΚΑΤΑ ΕΠΙΠΕΔΟ, ΗΛΙΚΙΑ, ΤΥΠΟ ΣΧΟΛΕΙΟΥ ΚΑΙ ΦΥΛΟ, 2009/2010
TABLE 3. NUMBER OF CHILDREN BY LEVEL, AGE, TYPE OF SCHOOL AND SEX, 2009/2010

Επίπεδο και ηλικία	Δημόσια Public		Κοινοτικά Communal		Ιδιωτικά Private		Γενικό σύνολο Grand total		Level and age
	Αγόρια Boys	Κορίτσια Girls	Αγόρια Boys	Κορίτσια Girls	Αγόρια Boys	Κορίτσια Girls	Αγόρια Boys	Κορίτσια Girls	
ΝΗΠΙΑΓΩΓΕΙΑ									KINDERGARTEN
<1 χρονών	0	0	0	0	0	0	45	38	<1years
1 "	0	0	0	0	162	133	162	133	1 "
2 "	0	0	0	0	881	773	881	773	2 "
3 "	355	338	326	331	1.330	1.184	2.011	1.853	3 "
4 "	1.499	1.467	478	411	1.212	1.256	3.189	3.134	4 "
5 "	3.209	3.108	50	34	1.063	1.005	4.322	4.147	5 "
6 "	180	119	1	0	33	19	214	138	6 "
7 "	7	3	10	0	0	0	7	3	7 "
Σύνολο	5.250	5.035	10.285	776	4.726	4.408	10.831	10.219	Total
<i>Από τα οποία με ειδικές ανάγκες</i>	<i>140</i>	<i>57</i>	<i>197</i>	<i>7</i>	<i>10</i>	<i>3</i>	<i>155</i>	<i>67</i>	<i>Of which with special needs</i>
ΠΑΙΔΟΚΟΜΙΚΟΙ ΣΤΑΘΜΟΙ									DAY NURSERY SCHOOLS
<1 χρονών	3	1	4	37	94	80	139	118	<1years
1 "	12	9	21	123	313	274	448	406	1 "
2 "	35	45	80	311	662	598	1.029	954	2 "
3 "	74	64	138	316	764	713	1.254	1.093	3 "
4 "	59	53	112	166	481	400	748	619	4 "
5 "	0	0	0	6	52	44	60	50	5 "
6 "	0	0	0	0	8	8	8	8	6 "
7 "	0	0	0	0	1	0	1	0	7 "
Σύνολο	183	172	355	959	2.375	2.117	3.687	3.248	Total
<i>Από τα οποία με ειδικές ανάγκες</i>	<i>0</i>	<i>1</i>	<i>1</i>	<i>0</i>	<i>5</i>	<i>7</i>	<i>7</i>	<i>8</i>	<i>Of which with special needs</i>
ΣΥΝΟΛΟ	5.433	5.207	10.640	1.735	7.101	6.525	14.518	13.467	TOTAL
<i>Από τα οποία με ειδικές ανάγκες</i>	<i>140</i>	<i>58</i>	<i>198</i>	<i>7</i>	<i>14</i>	<i>10</i>	<i>162</i>	<i>75</i>	<i>Of which with special needs</i>

ΠΡΟΣΧΟΛΙΚΗ ΚΑΙ ΠΡΟΔΗΜΟΤΙΚΗ ΕΚΠΑΙΔΕΥΣΗ
PRE-SCHOOL AND PRE-PRIMARY EDUCATION

ΠΙΝΑΚΑΣ 4. ΑΡΙΘΜΟΣ ΚΥΠΡΙΩΝ ΠΑΙΔΙΩΝ ΚΑΤΑ ΕΠΙΠΕΔΟ, ΚΟΙΝΟΤΗΤΑ/ΦΡΗΣΚΕΥΤΙΚΗ ΟΜΑΔΑ, ΤΥΠΟ ΣΧΟΛΕΙΟΥ ΚΑΙ ΦΥΛΟ, 2009/2010

TABLE 4. NUMBER OF CYPRIOT PUPILS BY LEVEL OF EDUCATION, COMMUNITY/RELIGIOUS GROUP, TYPE OF SCHOOL AND SEX, 2009/2010

Επίπεδο και κοινότητα/Φρησκευτική ομάδα	Δημόσια Public		Κοινοτικά Communal		Ιδιωτικά Private		Γενικό σύνολο Grand total		Level and community/Religious group
	Αγόρια Boys	Κορίτσια Girls	Αγόρια Boys	Κορίτσια Girls	Αγόρια Boys	Κορίτσια Girls	Αγόρια Boys	Κορίτσια Girls	
ΝΗΠΙΑΓΩΓΕΙΑ									
Ελληνοκύπριοι	4.578	4.386	755	678	4.319	4.027	9.652	9.091	Greek Cypriots
Τουρκοκύπριοι	14	7	2	2	9	5	25	14	Turkish Cypriots
Αρμένιοι	7	3	10	13	12	14	29	30	Armenians
Μαρωνίτες	16	12	6	7	22	18	44	37	Maronites
Λατίνοι	1	0	0	0	7	7	8	7	Latins
Σύνολο	4.616	4.408	773	700	4.369	4.071	9.758	9.179	Total
ΠΑΙΔΟΚΟΜΙΚΟΙ ΣΤΑΘΜΟΙ									DAY NURSERY SCHOOLS
Ελληνοκύπριοι	159	148	972	815	1.957	1.757	3.088	2.720	Greek Cypriots
Τουρκοκύπριοι	0	0	1	0	2	3	3	3	Turkish Cypriots
Αρμένιοι	0	0	4	3	7	3	11	6	Armenians
Μαρωνίτες	0	0	0	2	3	1	3	3	Maronites
Λατίνοι	0	0	0	1	0	0	0	1	Latins
Σύνολο	159	148	977	821	1.969	1.764	3.105	2.733	Total
ΝΗΠΙΑΓΩΓΕΙΑ ΚΑΙ ΠΑΙΔΟΚΟΜΙΚΟΙ ΣΤΑΘΜΟΙ									KINDERGARTENS AND DAY NURSERY SCHOOLS
Ελληνοκύπριοι	4.737	4.534	1.727	1.493	6.276	5.784	12.740	11.811	Greek Cypriots
Τουρκοκύπριοι	14	7	3	2	11	8	28	17	Turkish Cypriots
Αρμένιοι	7	3	14	16	19	17	40	36	Armenians
Μαρωνίτες	16	12	6	9	25	19	47	40	Maronites
Λατίνοι	1	0	0	1	7	7	8	8	Latins
Σύνολο	4.775	4.556	1.750	1.521	6.338	5.835	12.863	11.912	Total

ΠΡΟΣΧΟΛΙΚΗ ΚΑΙ ΠΡΟΔΗΜΟΤΙΚΗ ΕΚΠΑΙΔΕΥΣΗ
PRE-SCHOOL AND PRE-PRIMARY EDUCATION

ΠΙΝΑΚΑΣ 5. ΑΡΙΘΜΟΣ ΞΕΝΩΝ ΠΑΙΔΙΩΝ ΚΑΤΑ ΧΩΡΑ ΥΠΗΚΟΟΤΗΤΑΣ, ΤΥΠΟ ΣΧΟΛΕΙΟΥ ΚΑΙ ΦΥΛΟ, 2009/2010
TABLE 5. NUMBER OF FOREIGN CHILDREN BY COUNTRY OF NATIONALITY, TYPE OF SCHOOL AND SEX, 2009/2010

Χώρα υπηκοότητας	Δημόσια Public		Κοινοτικά Communal		Ιδιωτικά Private		Γενικό σύνολο Grand total			Country of nationality
	Αγόρια Boys	Κορίτσια Girls	Αγόρια Boys	Κορίτσια Girls	Αγόρια Boys	Κορίτσια Girls	Αγόρια Boys	Κορίτσια Girls	Σύνολο Total	
ΝΗΠΙΑΓΩΓΕΙΑ ΚΑΙ ΠΑΙΔΟΚΟΜΙΚΟΙ ΣΤΑΘΜΟΙ										KINDERGARTEN AND DAY NURSERY SCHOOLS
<u>Χώρες Ευρωπαϊκής Ένωσης</u>										<u>European Union Countries</u>
Αυστρία	0	1	0	1	0	3	0	5	5	Austria
Βέλγιο	0	0	0	0	0	1	0	1	1	Belgium
Βουλγαρία	63	56	20	18	37	59	120	133	253	Bulgaria
Γαλλία	1	0	0	1	15	6	16	7	23	France
Γερμανία	2	0	0	0	21	14	23	14	37	Germany
Ελλάδα	89	87	22	28	92	74	203	189	392	Greece
Έλληνες της Αλβανίας	2	2	26	23	3	3	31	28	59	Greeks of Albania
Έλληνες του Πόντου	142	156	42	29	119	99	303	284	587	Greeks of Pontos
Ηνωμένο Βασίλειο	57	49	23	29	91	96	171	174	345	United Kingdom
Ιρλανδία	3	0	0	0	0	4	3	4	7	Ireland
Ισπανία	0	1	0	1	2	0	2	2	4	Spain
Ιταλία	0	0	0	0	4	2	4	2	6	Italy
Λετονία	1	2	0	0	1	6	2	8	10	Latvia
Λιθουανία	2	1	0	0	1	1	3	2	5	Lithuania
Μάλτα	1	2	0	0	0	0	1	2	3	Malta
Ολλανδία	0	0	0	0	7	6	7	6	13	Netherlands
Ουγγαρία	0	0	0	0	2	3	2	3	5	Hungary
Πολωνία	4	8	2	3	16	13	22	24	46	Poland
Πορτογαλλία	0	0	0	0	1	2	1	2	3	Portugal
Ρουμανία	55	52	38	25	64	48	157	125	282	Romania

(Συνέχεια-Cont'd)

ΠΡΟΣΧΟΛΙΚΗ ΚΑΙ ΠΡΩΤΟΒΑΘΜΙΑ ΕΚΠΑΙΔΕΥΣΗ
PRE-SCHOOL AND PRE-PRIMARY EDUCATION

ΠΙΝΑΚΑΣ 5(συνέχ.). ΑΡΙΘΜΟΣ ΞΕΝΩΝ ΠΑΙΔΩΝ ΚΑΤΑ ΧΩΡΑ ΥΠΗΚΟΟΤΗΤΑΣ, ΤΥΠΟ ΣΧΟΛΕΙΟΥ ΚΑΙ ΦΥΛΟ, 2009/2010
TABLE 5(cont'd). NUMBER OF FOREIGN CHILDREN BY COUNTRY OF NATIONALITY, TYPE OF SCHOOL AND SEX, 2009/2010

Χώρα υπηκοότητας	Δημόσια Public		Κοινοτικά Communal		Ιδιωτικά Private		Γενικό σύνολο Grand total			Country of nationality
	Αγόρια Boys	Κορίτσια Girls	Αγόρια Boys	Κορίτσια Girls	Αγόρια Boys	Κορίτσια Girls	Αγόρια Boys	Κορίτσια Girls	Σύνολο Total	
Σλοβακία	3	2	0	1	0	3	3	6	9	Slovakia
Σλοβενία	1	0	0	0	1	0	2	0	2	Slovenia
Σουηδία	0	0	0	2	2	4	2	6	8	Sweden
Τσεχία	0	0	0	0	2	1	2	1	3	Czech Republic
Φινλανδία	0	0	0	0	1	0	1	0	1	Finland
Σύνολο	426	419	173	161	482	448	1.081	1.028	2.109	Total
Άλλες χώρες										Other countries
Αίγυπτος	8	5	5	2	12	6	25	13	38	Egypt
Αρμενία	0	1	1	3	1	6	2	10	12	Armenia
Γεωργία	33	25	11	6	1	2	45	33	78	Georgia
Η.Π.Α.	2	2	1	1	9	7	12	10	22	U.S.A.
Ινδία	1	1	2	3	13	15	16	19	35	India
Ιορδανία	3	7	0	1	0	0	3	8	11	Jordan
Ιράκ	25	21	4	5	0	0	29	26	55	Iraq
Ιράν	9	9	2	3	6	14	17	26	43	Iran
Ισραήλ	1	0	1	0	9	9	11	9	20	Israel
Λίβανος	6	6	1	1	13	10	20	17	37	Lebanon
Μολδαβία	2	3	0	0	3	4	5	7	12	Moldova
Νότιος Αφρική	1	0	0	0	6	5	7	5	12	South Africa

(Συνέχεια-Cont'd)

ΠΡΟΣΧΟΛΙΚΗ ΚΑΙ ΠΡΟΔΗΜΟΤΙΚΗ ΕΚΠΑΙΔΕΥΣΗ
PRE-SCHOOL AND PRE-PRIMARY EDUCATION

ΠΙΝΑΚΑΣ 5(συνέχ.). ΑΡΙΘΜΟΣ ΞΕΝΩΝ ΠΑΙΔΙΩΝ ΚΑΤΑ ΧΩΡΑ ΥΠΗΚΟΟΤΗΤΑΣ, ΤΥΠΟ ΣΧΟΛΕΙΟΥ ΚΑΙ ΦΥΛΟ, 2009/2010
TABLE 5(cont'd). NUMBER OF FOREIGN CHILDREN BY COUNTRY OF NATIONALITY, TYPE OF SCHOOL AND SEX, 2009/2010

Χώρα υπηκοότητας	Δημόσια Public		Κοινοτικά Communal		Ιδιωτικά Private		Γενικό σύνολο Grand total		Country of nationality	
	Αγόρια Boys	Κορίτσια Girls	Αγόρια Boys	Κορίτσια Girls	Αγόρια Boys	Κορίτσια Girls	Αγόρια Boys	Κορίτσια Girls		
	Σύνολο Total	Σύνολο Total	Σύνολο Total	Σύνολο Total	Σύνολο Total	Σύνολο Total	Σύνολο Total	Σύνολο Total		
Ουκρανία	6	7	0	0	13	6	19	13	32	Ukraine
Παλαιστίνη	28	21	1	0	1	2	30	23	53	Palestine
Ρωσσία	35	33	12	5	141	93	188	131	319	Russia
Σερβία	4	2	0	0	9	7	13	9	22	Serbia
Σρι Λάνκα	3	2	3	0	12	16	18	18	36	Sri Lanka
Συρία	40	47	9	9	7	12	56	68	124	Syria
Τουρκία	12	18	0	2	1	2	13	22	35	Turkey
Φιλιππίνες	2	1	0	1	3	6	5	8	13	Philippines
Άλλες χώρες	11	21	8	11	21	20	40	52	92	Other countries
Σύνολο	232	232	61	53	281	242	574	527	1.101	Total
Γενικό Σύνολο	658	651	234	214	763	690	1.655	1.555	3.210	Grand Total

ΠΡΟΣΧΟΛΙΚΗ ΚΑΙ ΠΡΟΔΗΜΟΤΙΚΗ ΕΚΠΑΙΔΕΥΣΗ
PRE-SCHOOL AND PRE-PRIMARY EDUCATION

ΠΙΝΑΚΑΣ 6. ΑΡΙΘΜΟΣ ΠΑΙΔΙΩΝ ΤΩΝ ΙΔΙΩΤΙΚΩΝ ΣΧΟΛΕΙΩΝ ΚΑΤΑ ΕΠΙΠΕΔΟ, ΕΠΙΠΡΟΣΘΕΤΗ ΓΛΩΣΣΑ ⁽¹⁾
ΠΟΥ ΔΙΔΑΣΚΟΝΤΑΙ ΚΑΙ ΦΥΛΟ, 2009/2010

TABLE 6. NUMBER OF CHILDREN OF PRIVATE SCHOOLS BY LEVEL OF EDUCATION, ADDITIONAL LANGUAGE ⁽¹⁾ TAUGHT AND SEX, 2009/2010

Επίπεδο και γλώσσα	Ιδιωτικά Private			Level and language
	Αγόρια Boys	Κορίτσια Girls	Σύνολο Total	
ΝΗΠΙΑΓΩΓΕΙΑ				KINDERGARTEN
Ελληνικά	266	266	532	Greek
Αγγλικά	518	493	1.011	English
ΠΑΙΔΟΚΟΜΙΚΟΙ ΣΤΑΘΜΟΙ				DAY NURSERY SCHOOLS
Ελληνικά	182	158	340	Greek
Αγγλικά	142	145	287	English
Αραβικά	5	4	9	Arabic
ΝΗΠΙΑΓΩΓΕΙΑ ΚΑΙ ΠΑΙΔΟΚΟΜΙΚΟΙ ΣΤΑΘΜΟΙ				KINDERGARTEN AND DAY NURSERY SCHOOLS
Ελληνικά	448	424	872	Greek
Αγγλικά	660	638	1.298	English
Αραβικά	5	4	9	Arabic

Σημείωση : Παιδιά σε ιδιωτικά ιδρύματα μπορεί να διδάσκονται περισσότερες από μια γλώσσα.

Στα δημόσια και κοινοτικά εκπαιδευτικά ιδρύματα δεν διδάσκεται επιπρόσθετη γλώσσα.

Note : Children in private institutions may be taught more than one language.

In public and communal educational institutions no additional language is taught.

(1) Επιπρόσθετη γλώσσα: Γλώσσα που διδάσκεται εκτός της γλώσσας διδασκαλίας του σχολείου

(1) Additional language: Language taught except the teaching language of the school

ΠΡΟΣΧΟΛΙΚΗ ΚΑΙ ΠΡΟΔΗΜΟΤΙΚΗ ΕΚΠΑΙΔΕΥΣΗ
PRE-SCHOOL AND PRE-PRIMARY EDUCATION

ΠΙΝΑΚΑΣ 8. ΑΡΙΘΜΟΣ ΔΙΔΑΚΤΙΚΟΥ ΚΑΙ ΔΙΕΥΘΥΝΤΙΚΟΥ ΠΡΟΣΩΠΙΚΟΥ ΚΑΤΑ ΕΠΙΠΕΔΟ, ΘΕΣΗ, ΤΥΠΟ ΣΧΟΛΕΙΟΥ, ΠΛΗΡΗΣ/ΜΕΡΙΚΗ ΑΠΑΣΧΟΛΗΣΗ, ΙΣΟΔΥΝΑΜΟ ΠΛΗΡΟΥΣ ΑΠΑΣΧΟΛΗΣΗΣ ΚΑΙ ΦΥΛΟ, 2009/2010

TABLE 8. NUMBER OF TEACHING AND MANAGEMENT PERSONNEL BY LEVEL, POST, TYPE OF SCHOOL, FULL/PART TIME, FULL TIME EQUIVALENT AND SEX, 2009/2010

Επίπεδο, θέση και τύπος σχολείου	Πλήρης απασχόληση Full-time			Μερική απασχόληση Part-time			Ισοδύναμο Πλήρους Απασχόλησης (ΠΠΑ) Full Time Equivalent (FTE)			Level, post and type of school
	Άνδρες Men	Γυναίκες Women	Σύνολο Total	Άνδρες Men	Γυναίκες Women	Σύνολο Total	Άνδρες Men	Γυναίκες Women	Σύνολο Total	
ΝΗΠΙΑΓΩΓΕΙΑ										
Διευθυντές	7	245	252	3	11	14	8	247	255	KINDERGARTEN Headmasters/Headmistresses Public Communal Private
Δημόσια	0	105	105	0	0	0	0	105	105	
Κοινοτικά	0	2	2	0	3	3	0	3	3	
Ιδιωτικά	7	138	145	3	8	11	8	139	147	
Διδακτικό Προσωπικό	3	1.229	1.232	2	26	28	3	1.237	1.240	Teaching Personnel Public Communal Private
Δημόσια	2	571	573	0	0	0	2	571	573	
Κοινοτικά	0	92	92	0	1	1	0	92	92	
Ιδιωτικά	1	566	567	2	25	27	1	574	575	
Σύνολο	10	1.474	1.484	5	37	42	11	1.484	1.495	Total Public Communal Private
Δημόσια	2	676	678	0	0	0	2	676	678	
Κοινοτικά	0	94	94	0	4	4	0	95	95	
Ιδιωτικά	8	704	712	5	33	38	9	713	722	
ΠΑΙΔΟΚΟΜΙΚΟΙ ΣΤΑΘΜΟΙ										
Διευθυντές	2	143	145	2	10	12	2	147	149	DAY NURSERY SCHOOLS Headmasters/Headmistresses Public Communal Private
Δημόσια	0	2	2	0	0	0	0	2	2	
Κοινοτικά	0	29	29	0	4	4	0	30	30	
Ιδιωτικά	2	112	114	2	6	8	2	115	117	
Διδακτικό Προσωπικό	2	502	504	0	29	29	2	519	521	Teaching Personnel Public Communal Private
Δημόσια	1	45	46	0	0	0	1	45	46	
Κοινοτικά	0	165	165	0	7	7	0	169	169	
Ιδιωτικά	1	292	293	0	22	22	1	305	306	

(Συνέχεια.-cont'd)

ΠΡΟΣΧΟΛΙΚΗ ΚΑΙ ΠΡΟΔΗΜΟΤΙΚΗ ΕΚΠΑΙΔΕΥΣΗ
PRE-SCHOOL AND PRE-PRIMARY EDUCATION

ΠΙΝΑΚΑΣ 8(συνέχ.). ΑΡΙΘΜΟΣ ΔΙΔΑΚΤΙΚΟΥ ΚΑΙ ΔΙΕΥΘΥΝΤΙΚΟΥ ΠΡΟΣΩΠΙΚΟΥ ΚΑΤΑ ΕΠΙΠΕΔΟ, ΘΕΣΗ, ΤΥΠΟ ΣΧΟΛΕΙΟΥ, ΠΛΗΡΗΣ/ΜΕΡΙΚΗ ΑΠΑΣΧΟΛΗΣΗ, ΙΣΟΔΥΝΑΜΟ ΠΛΗΡΟΥΣ ΑΠΑΣΧΟΛΗΣΗΣ ΚΑΙ ΦΥΛΟ, 2009/2010

TABLE 8(cont'd). NUMBER OF TEACHING AND MANAGEMENT PERSONNEL BY LEVEL, POST, TYPE OF SCHOOL, FULL/PART TIME, FULL TIME EQUIVALENT AND SEX, 2009/2010

Επίπεδο, θέση και τύπος σχολείου	Πλήρης απασχόληση Full-time			Μερική απασχόληση Part-time			Ισοδύναμο Πλήρους Απασχόλησης (ΠΠΑ) Full Time Equivalent (FTE)			Level, post and type of school
	Άντρες Men	Γυναίκες Women	Σύνολο Total	Άντρες Men	Γυναίκες Women	Σύνολο Total	Άντρες Men	Γυναίκες Women	Σύνολο Total	
	Σύνολο	4	645	649	2	39	41	4	666	
Δημόσια	1	47	48	0	0	0	1	47	48	Public
Κοινοτικά	0	194	194	0	11	11	0	199	199	Communal
Ιδιωτικά	3	404	407	2	28	30	3	420	423	Private
ΝΗΠΙΑΓΩΓΕΙΑ ΚΑΙ ΠΑΙΔΟΚΟΜΙΚΟΙ ΣΤΑΘΜΟΙ										KINDERGARTENS AND DAY NURSERY SCHOOLS
Διευθυντές	9	388	397	5	21	26	10	394	404	Headmasters/Headmistresses
Δημόσια	0	107	107	0	0	0	0	107	107	Public
Κοινοτικά	0	31	31	0	7	7	0	33	33	Communal
Ιδιωτικά	9	250	259	5	14	19	10	254	264	Private
Διδακτικό Προσωπικό	5	1.731	1.736	2	55	57	5	1.756	1.761	Teaching Personnel
Δημόσια	3	616	619	0	0	0	3	616	619	Public
Κοινοτικά	0	257	257	0	8	8	0	261	261	Communal
Ιδιωτικά	2	858	860	2	47	49	2	879	881	Private
Σύνολο	14	2.119	2.133	7	76	83	15	2.150	2.165	Total
Δημόσια	3	723	726	0	0	0	3	723	726	Public
Κοινοτικά	0	288	288	0	15	15	0	294	294	Communal
Ιδιωτικά	11	1.108	1.119	7	61	68	12	1.133	1.145	Private

ΠΡΟΣΧΟΛΙΚΗ ΚΑΙ ΠΡΩΤΟΒΗΜΟΤΙΚΗ ΕΚΠΑΙΔΕΥΣΗ
PRE-SCHOOL AND PRE-PRIMARY EDUCATION

ΠΙΝΑΚΑΣ 9(συνέχ.). ΑΡΙΘΜΟΣ ΔΙΔΑΚΤΙΚΟΥ ΚΑΙ ΔΙΕΥΘΥΝΤΙΚΟΥ ΠΡΟΣΩΠΙΚΟΥ ΚΑΤΑ ΕΠΙΠΕΔΟ, ΘΕΣΗ, ΗΛΙΚΙΑ, ΤΥΠΟ ΣΧΟΛΕΙΟΥ ΚΑΙ ΦΥΛΟ, 2009/2010
TABLE 9(cont'd). NUMBER OF TEACHING PERSONNEL BY LEVEL, POST, AGE GROUP, TYPE OF SCHOOL AND SEX, 2009/2010

Επίπεδο, θέση και ομάδα ηλικίας	Δημόσια Public		Κοινοτικά Communal		Ιδιωτικά Private		Γενικό σύνολο Grand total		Level, post and age group
	Άντρες Men	Γυναίκες Women	Άντρες Men	Γυναίκες Women	Άντρες Men	Γυναίκες Women	Άντρες Men	Γυναίκες Women	
ΠΑΙΔΟΚΟΜΙΚΟΙ ΣΤΑΘΜΟΙ									DAY NURSERY SCHOOLS
Διευθυντές									Headmasters
< 25 χρόνων	0	0	0	0	0	0	0	0	< 25 years
25 - 29 "	0	0	0	9	0	22	0	31	25 - 29 "
30 - 34 "	0	0	0	9	0	32	0	41	30 - 34 "
35 - 39 "	0	0	0	3	0	23	0	26	35 - 39 "
40 - 44 "	0	0	0	2	1	13	1	16	40 - 44 "
45 - 49 "	0	0	0	4	1	12	1	17	45 - 49 "
50 - 54 "	0	2	0	4	0	6	0	12	50 - 54 "
55 - 59 "	0	0	0	0	1	4	1	4	55 - 59 "
60 - 64 "	0	0	0	2	0	2	0	4	60 - 64 "
> = 65 "	0	0	0	0	1	1	1	1	> = 65 "
Σύνολο	0	2	0	33	4	118	4	153	Total
Διδακτικό Προσωπικό									Teaching Personnel
< 25 χρόνων	0	0	0	31	0	79	0	110	< 25 years
25 - 29 "	1	0	0	47	0	97	1	144	25 - 29 "
30 - 34 "	0	6	0	27	0	59	0	92	30 - 34 "
35 - 39 "	0	6	0	22	0	28	0	56	35 - 39 "
40 - 44 "	0	7	0	11	1	16	1	34	40 - 44 "
45 - 49 "	0	5	0	15	0	15	0	35	45 - 49 "
50 - 54 "	0	14	0	13	0	7	0	34	50 - 54 "
55 - 59 "	0	3	0	4	0	8	0	15	55 - 59 "
60 - 64 "	0	3	0	2	0	3	0	8	60 - 64 "
> = 65 "	0	0	0	0	0	1	0	1	> = 65 "
Δε δηλώθηκε	0	1	0	0	0	1	0	2	Not stated
Σύνολο	1	45	0	172	1	314	2	531	Total
ΣΥΝΟΛΟ	3	723	0	303	18	1.169	21	2.195	TOTAL
		726		303		1.187		2.216	

ΠΡΟΣΧΟΛΙΚΗ ΚΑΙ ΠΡΟΑΡΧΗΜΟΤΙΚΗ ΕΚΠΑΙΔΕΥΣΗ
PRE-SCHOOL AND PRE-PRIMARY EDUCATION

ΠΙΝΑΚΑΣ 10. ΑΡΙΘΜΟΣ ΜΗ ΔΙΔΑΚΤΙΚΟΥ ΠΡΟΣΩΠΙΚΟΥ ΚΑΤΑ ΕΠΙΠΕΔΟ, ΤΥΠΟ ΣΧΟΛΕΙΟΥ, ΘΕΣΗ, ΠΑΡΗΣ/ΜΕΡΙΚΗ ΑΠΑΣΧΟΛΗΣΗ ΚΑΙ ΦΥΛΟ 2009/2010
TABLE 10. NUMBER OF NON-TEACHING PERSONNEL BY LEVEL, TYPE OF SCHOOL, POST, FULL/PART TIME EMPLOYMENT AND SEX, 2009/2010

Επίπεδο, τύπος σχολείου και θέση	Πλήρης απασχόληση Full-time employment			Μερική απασχόληση Part-time employment			Γενικό σύνολο Grand total			Level, type of school and post
	Ανδρες Men	Γυναίκες Women	Σύνολο Total	Ανδρες Men	Γυναίκες Women	Σύνολο Total	Ανδρες Men	Γυναίκες Women	Σύνολο Total	
	ΝΗΠΙΑΓΩΓΕΙΑ									
Δημόσια										
Διοικητικό προσωπικό	0	1	1	0	0	0	0	1	1	Administrative Personnel
Άλλο προσωπικό	2	367	369	1	57	58	3	424	427	Other personnel
Κοινοτικά										
Διοικητικό προσωπικό	0	58	58	0	25	25	0	83	83	Communal Administrative Personnel
Άλλο προσωπικό	0	0	0	0	0	0	0	0	0	Other personnel
Ιδιωτικά										
Διοικητικό προσωπικό	10	240	250	7	73	80	17	313	330	Private Administrative Personnel
Άλλο προσωπικό	3	6	9	2	9	11	5	15	20	Other personnel
ΠΑΙΔΟΚΟΜΙΚΟΙ ΣΤΑΘΜΟΙ										
Δημόσιοι										
Διοικητικό προσωπικό	2	198	200	5	91	96	7	289	296	Public Administrative Personnel
Άλλο προσωπικό	0	25	25	0	0	0	0	25	25	Other personnel
Κοινοτικοί										
Διοικητικό προσωπικό	1	81	82	0	32	32	1	113	114	Communal Administrative Personnel
Άλλο προσωπικό	0	0	0	0	1	1	0	1	1	Other personnel
Ιδιωτικοί										
Διοικητικό προσωπικό	1	92	93	5	59	64	6	151	157	Private Administrative Personnel
Άλλο προσωπικό	0	1	1	1	6	7	1	7	8	Other personnel
	1	91	92	4	53	57	5	144	149	
ΣΥΝΟΛΟ	14	864	878	13	246	259	27	1.110	1.137	TOTAL

ΜΕΡΟΣ Β

**ΔΗΜΟΤΙΚΗ ΕΚΠΑΙΔΕΥΣΗ,
ΣΧΟΛΙΚΟ ΕΤΟΣ 2009/2010**

PART B

**PRIMARY EDUCATION,
SCHOOL YEAR 2009/2010**

**ΔΗΜΟΤΙΚΗ ΕΚΠΑΙΔΕΥΣΗ
PRIMARY EDUCATION**

ΠΙΝΑΚΑΣ 11α. ΜΑΘΗΤΕΣ ΣΤΗ ΔΗΜΟΤΙΚΗ ΕΚΠΑΙΔΕΥΣΗ ΣΤΙΣ ΑΣΤΙΚΕΣ ΚΑΙ ΑΓΡΟΤΙΚΕΣ ΠΕΡΙΟΧΕΣ, 1970/71-2009/10

TABLE 11a. PUPILS IN PRIMARY EDUCATION IN URBAN AND RURAL AREAS, 1970/71-2009/10

Σχολικό έτος School year	Απόλυτοι αριθμοί Absolute numbers			Ποσοστό (%) Percentage (%)		
	Αστικές Urban	Αγροτικές Rural	Σύνολο Total	Αστικές Urban	Αγροτικές Rural	Σύνολο Total
1970/71	24.471	44.164	68.635	35,7	64,3	100,0
1971/72	24.143	41.325	65.468	36,9	63,1	100,0
1972/73	24.075	39.724	63.799	37,7	62,3	100,0
1973/74	24.594	38.608	63.202	38,9	61,1	100,0
1974/75	26.091	30.452	56.543	46,1	53,9	100,0
1975/76	27.329	29.225	56.554	48,3	51,7	100,0
1976/77	27.559	27.756	55.315	49,8	50,2	100,0
1977/78	28.149	26.983	55.132	51,1	48,9	100,0
1978/79	28.325	25.984	54.309	52,2	47,8	100,0
1979/80	26.589	23.990	50.579	52,6	47,4	100,0
1980/81	25.727	22.974	48.701	52,8	47,2	100,0
1981/82	24.677	21.418	46.095	53,5	46,5	100,0
1982/83	24.971	21.227	46.198	54,1	45,9	100,0
1983/84	25.091	21.562	46.653	53,8	46,2	100,0
1984/85	25.480	21.901	47.381	53,8	46,2	100,0
1985/86	27.403	23.587	50.990	53,7	46,3	100,0
1986/87	35.455	18.799	54.254	65,4	34,6	100,0
1987/88	36.964	19.566	56.530	65,4	34,6	100,0
1988/89	38.373	20.347	58.720	65,3	34,7	100,0
1989/90	39.913	20.928	60.841	65,6	34,4	100,0
1990/91	41.688	21.274	62.962	66,2	33,8	100,0
1991/92	42.010	21.444	63.454	66,2	33,8	100,0
1992/93	43.157	21.156	64.313	67,1	32,9	100,0
1993/94	43.720	21.187	64.907	67,4	32,6	100,0
1994/95	43.885	20.999	64.884	67,6	32,4	100,0
1995/96	43.849	20.811	64.660	67,8	32,2	100,0
1996/97	44.095	20.666	64.761	68,1	31,9	100,0
1997/98	44.001	20.591	64.592	68,1	31,9	100,0
1998/99	43.522	20.312	63.834	68,2	31,8	100,0
1999/00	43.364	20.351	63.715	68,1	31,9	100,0
2000/01	43.190	20.197	63.387	68,1	31,9	100,0
2001/02	43.481	20.035	63.516	68,5	31,5	100,0
2002/03	43.144	19.724	62.868	68,6	31,4	100,0
2003/04	42.400	19.331	61.731	68,7	31,3	100,0
2004/05	42.215	19.032	61.247	68,9	31,1	100,0
2005/06	40.982	18.419	59.401	69,0	31,0	100,0
2006/07	39.659	17.833	57.492	69,0	31,0	100,0
2007/08	39.134	17.388	56.522	69,2	30,8	100,0
2008/09	38.498	17.054	55.552	69,3	30,7	100,0
2009/10	37.894	16.628	54.522	69,5	30,5	100,0

Σημείωση: Η σημαντική αλλαγή στην κατανομή αστικών και αγροτικών περιοχών κατά το 1986/87 οφείλεται στην αλλαγή των γεωγραφικών συνόρων των περιοχών αυτών.

Note: The significant change in the urban/rural distribution in 1986/87 is due to the adoption of new geographical boundaries.

ΔΗΜΟΤΙΚΗ ΕΚΠΑΙΔΕΥΣΗ
PRIMARY EDUCATION

ΠΙΝΑΚΑΣ 11β. ΔΙΔΑΚΤΙΚΟ ΠΡΟΣΩΠΙΚΟ ΣΤΗ ΔΗΜΟΣΙΑ ΔΗΜΟΤΙΚΗ ΕΚΠΑΙΔΕΥΣΗ ΚΑΤΑ ΘΕΣΗ ΚΑΙ ΦΥΛΟ, 1961/62-2009/10
TABLE 11b. TEACHING PERSONNEL IN PUBLIC PRIMARY EDUCATION BY POST AND SEX, 1961/62-2009/10

Σχολικό έτος School year	Δασκάλοι Teachers		Διευθυντές Headmasters		Βοηθοί διευθυντές Assistant headmasters		Σύνολο Total	
	Άντρες Men	Γυναίκες Women	Άντρες Men	Γυναίκες Women	Άντρες Men	Γυναίκες Women	Άντρες Men	Γυναίκες Women
1961/62	1.054	662	240	21	1.294	683
1962/63	1.063	662	245	21	1.308	683
1963/64	1.061	689	248	21	1.309	710
1964/65	985	773	241	21	1.226	794
1965/66	1.043	746	257	21	1.300	767
1966/67	1.066	761	265	23	1.331	784
1967/68	1.103	738	276	27	1.379	765
1968/69	1.100	778	277	27	1.377	805
1969/70	1.109	787	263	26	1.372	813
1970/71	1.076	829	273	28	1.349	857
1971/72	1.046	862	270	28	1.316	890
1972/73	972	851	273	28	53	31	1.298	910
1973/74	969	873	267	28	50	32	1.286	933
1974/75	895	804	240	27	55	33	1.190	864
1975/76	888	830	236	24	47	31	1.171	885
1976/77	895	880	236	22	47	30	1.178	932
1977/78	920	857	242	24	60	52	1.222	933
1978/79	902	849	247	32	84	65	1.233	946
1979/80	851	841	244	34	81	60	1.176	935
1980/81	821	811	240	35	117	79	1.178	925
1981/82	811	824	242	37	110	81	1.163	942
1982/83	744	794	246	39	166	115	1.156	948
1983/84	727	793	224	27	200	139	1.151	959
1984/85	668	796	254	42	190	141	1.112	979
1985/86	713	810	216	42	183	141	1.112	993
1986/87	757	918	203	39	187	147	1.147	1.104
								2.251

(Συνέχεια-Cont'd)

ΔΗΜΟΤΙΚΗ ΕΚΠΑΙΔΕΥΣΗ
PRIMARY EDUCATION

ΠΙΝΑΚΑΣ 11β (συνέχ.). ΔΙΔΑΚΤΙΚΟ ΠΡΟΣΩΠΙΚΟ ΣΤΗ ΔΗΜΟΣΙΑ ΔΗΜΟΤΙΚΗ ΕΚΠΑΙΔΕΥΣΗ ΚΑΤΑ ΘΕΣΗ ΚΑΙ ΦΥΛΟ, 1961/62-2009/10
TABLE 11b (cont'd). TEACHING PERSONNEL IN PUBLIC PRIMARY EDUCATION BY POST AND SEX, 1961/62-2009/10

Σχολικό έτος School year	Δασκάλοι Teachers		Διευθυντές Headmasters		Βοηθοί διευθυντές Assistant headmasters		Σύνολο Total			
	Άντρες Men	Γυναίκες Women	Άντρες Men	Γυναίκες Women	Άντρες Men	Γυναίκες Women	Άντρες Men	Γυναίκες Women		
	Σύνολο Total	Σύνολο Total	Σύνολο Total	Σύνολο Total	Σύνολο Total	Σύνολο Total	Σύνολο Total	Σύνολο Total		
1987/88	802	1.031	207	47	187	157	344	1.196	1.235	2.431
1988/89	774	1.120	213	50	204	185	389	1.191	1.355	2.546
1989/90	741	1.219	207	55	252	197	449	1.200	1.471	2.671
1990/91	748	1.412	207	58	246	193	439	1.201	1.663	2.864
1991/92	754	1.597	209	58	246	196	442	1.209	1.851	3.060
1992/93	702	1.666	210	67	293	216	509	1.205	1.949	3.154
1993/94	698	1.730	206	72	279	229	508	1.183	2.031	3.214
1994/95	716	1.820	193	69	275	224	499	1.184	2.113	3.297
1995/96	698	1.787	213	65	237	206	443	1.148	2.058	3.206
1996/97*	-	-	-	-	-	-	-	-	-	-
1997/98	576	1.971	174	82	250	245	495	1.000	2.298	3.298
1998/99	548	2.091	180	96	225	245	470	953	2.432	3.385
1999/00	546	2.198	188	101	179	299	478	913	2.598	3.511
2000/01	552	2.183	370	402	922	2.585	3.507
2001/02	516	2.439	353	461	869	2.900	3.769
2002/03	502	2.497	320	488	822	2.985	3.807
2003/04	558	2.636	297	501	855	3.137	3.992
2004/05	533	2.623	293	560	826	3.183	4.009
2005/06	542	2.666	269	577	811	3.243	4.054
2006/07	572	2.699	252	619	824	3.318	4.142
2007/08	572	2.811	246	627	818	3.438	4.256
2008/09	588	2.844	223	662	811	3.506	4.317
2009/10	592	2.920	221	662	813	3.582	4.395

.. = μη διαθέσιμο ξεχωριστά. Οι βοηθοί διευθυντές περιλαμβάνονται στη στήλη "Διευθυντές".

.. = not available separately. Assistant headmasters are included under the column "Headmasters".

... = δεν ισχύει

... = not applicable

(*) = Τα στοιχεία όσον αφορά το προσωπικό της Δημοτικής εκπαίδευσης για το 1996/97 δεν είναι συγκρίσιμα και δεν παρουσιάζονται.

(*) = Data concerning the personnel of Primary education for the school year 1996/97 are not comparable and therefore are not presented.

ΔΗΜΟΤΙΚΗ ΕΚΠΑΙΔΕΥΣΗ
PRIMARY EDUCATION

ΠΙΝΑΚΑΣ 12. ΑΠΟΦΟΙΤΟΙ ΔΗΜΟΤΙΚΩΝ ΠΟΥ ΣΥΝΕΧΙΣΑΝ ΣΕ ΣΧΟΛΕΙΑ ΜΕΣΗΣ ΕΚΠΑΙΔΕΥΣΗΣ,
1970/71-2008/09

TABLE 12. PRIMARY SCHOOL LEAVERS WHO PROCEEDED TO SECONDARY SCHOOLS, 1970/71-2008/09

Έτος και φύλο	Απόφοιτοι δημοτικών Primary school leavers	Όσοι συνέχισαν το επόμενο έτος σε σχολεία Μέσης εκπαίδευσης Those who proceeded the next year to secondary schools						Year and sex		
		Δημόσια Public		Ιδιωτικά Private		Σύνολο Total				
		Μαθητές Pupils	%	Μαθητές Pupils	%	Μαθητές Pupils	%			
1970/71	Σύνολο	11.872	7.934	66,8	1.811	15,3	9.745	82,1	1970/71	Total
	Αγόρια	6.046	4.190	69,3	904	15,0	5.094	84,3		Boys
	Κορίτσια	5.826	3.744	64,2	907	15,6	4.651	79,8		Girls
1971/72	Σύνολο	11.436	8.519	74,5	1.370	12,0	9.889	86,5	1971/72	Total
	Αγόρια	5.938	4.501	75,8	701	11,8	5.202	87,6		Boys
	Κορίτσια	5.498	4.018	73,1	669	12,2	4.687	85,3		Girls
1972/73	Σύνολο	10.816	8.246	76,2	1.077	10,0	9.323	86,2	1972/73	Total
	Αγόρια	5.537	4.251	76,8	561	10,1	4.812	86,9		Boys
	Κορίτσια	5.279	3.995	75,7	516	9,8	4.511	85,5		Girls
1973/74	Σύνολο	10.805	8.551	79,1	431	4,0	8.982	83,1	1973/74	Total
	Αγόρια	5.554	4.505	81,1	214	3,9	4.719	85,0		Boys
	Κορίτσια	5.251	4.046	77,1	217	4,1	4.263	81,2		Girls
1974/75	Σύνολο	9.936	8.747	88,1	459	4,6	9.206	92,7	1974/75	Total
	Αγόρια	5.133	4.581	89,2	236	4,6	4.817	93,8		Boys
	Κορίτσια	4.803	4.166	86,7	223	4,7	4.389	91,4		Girls
1975/76	Σύνολο	9.762	8.735	89,5	525	5,4	9.260	94,9	1975/76	Total
	Αγόρια	5.106	4.667	91,4	276	5,4	4.943	96,8		Boys
	Κορίτσια	4.656	4.068	87,4	249	5,3	4.317	92,7		Girls
1976/77	Σύνολο	8.711	7.816	89,7	407	4,7	8.223	94,4	1976/77	Total
	Αγόρια	4.519	4.095	90,6	214	4,8	4.309	95,4		Boys
	Κορίτσια	4.192	3.721	88,8	193	4,6	3.914	93,4		Girls
1977/78	Σύνολο	9.244	8.270	89,4	506	5,5	8.776	94,9	1977/78	Total
	Αγόρια	4.808	4.304	89,5	249	5,2	4.553	94,7		Boys
	Κορίτσια	4.436	3.966	89,4	257	5,8	4.223	95,2		Girls
1978/79	Σύνολο	9.842	8.677	88,2	585	5,9	9.262	94,1	1978/79	Total
	Αγόρια	5.090	4.478	88,0	299	5,9	4.777	93,9		Boys
	Κορίτσια	4.752	4.199	88,4	286	6,0	4.485	94,4		Girls
1979/80	Σύνολο	8.496	7.432	87,5	685	8,0	8.117	95,5	1979/80	Total
	Αγόρια	4.342	3.831	88,2	309	7,1	4.140	95,3		Boys
	Κορίτσια	4.154	3.601	86,7	376	9,0	3.977	95,7		Girls
1980/81	Σύνολο	10.076	9.042	89,7	701	7,0	9.743	96,7	1980/81	Total
	Αγόρια	5.129	4.618	90,1	330	6,4	4.948	96,5		Boys
	Κορίτσια	4.947	4.424	89,4	371	7,5	4.795	96,9		Girls
1981/82	Σύνολο	8.607	7.648	88,9	659	7,6	8.307	96,5	1981/82	Total
	Αγόρια	4.350	3.894	89,5	302	7,0	4.196	96,5		Boys
	Κορίτσια	4.257	3.754	88,2	357	8,4	4.111	96,6		Girls

(Συνέχεια-Cont'd)

**ΔΗΜΟΤΙΚΗ ΕΚΠΑΙΔΕΥΣΗ
PRIMARY EDUCATION**

**ΠΙΝΑΚΑΣ 12(συνέχ.). ΑΠΟΦΟΙΤΟΙ ΔΗΜΟΤΙΚΩΝ ΠΟΥ ΣΥΝΕΧΙΣΑΝ ΣΕ ΣΧΟΛΕΙΑ ΜΕΣΗΣ ΕΚΠΑΙΔΕΥΣΗΣ
1970/71-2008/09**

**TABLE 12(cont'd). PRIMARY SCHOOL LEAVERS WHO PROCEEDED TO SECONDARY SCHOOLS
1970/71-2008/09**

Έτος και φύλο	Απόφοιτοι δημοτικών Primary school leavers	Όσοι συνέχισαν το επόμενο έτος σε σχολεία Μέσης εκπαίδευσης Those who proceeded the next year to secondary schools							Year and sex		
		Δημόσια Public		Ιδιωτικά Private		Σύνολο Total					
		Μαθητές Pupils	%	Μαθητές Pupils	%	Μαθητές Pupils	%				
1982/83	Σύνολο	8.558		7.586	88,7	705	8,2	8.291	96,9	1982/83	Total
	Αγόρια	4.396		3.936	89,5	316	7,2	4.252	96,7		Boys
	Κορίτσια	4.162		3.650	87,7	389	9,3	4.039	97,0		Girls
1983/84	Σύνολο	8.327		7.482	89,9	678	8,1	8.160	98,0	1983/84	Total
	Αγόρια	4.233		3.820	90,3	332	7,8	4.152	98,1		Boys
	Κορίτσια	4.094		3.662	89,4	346	8,5	4.008	97,9		Girls
1984/85	Σύνολο	6.337		5.611	88,5	601	9,5	6.212	98,0	1984/85	Total
	Αγόρια	3.247		2.909	89,6	276	8,5	3.185	98,1		Boys
	Κορίτσια	3.090		2.702	87,5	325	10,5	3.027	98,0		Girls
1985/86	Σύνολο	6.743		5.959	88,4	613	9,1	6.572	97,5	1985/86	Total
	Αγόρια	3.446		3.114	90,4	298	8,6	3.412	99,0		Boys
	Κορίτσια	3.297		2.845	86,3	315	9,5	3.160	95,8		Girls
1986/87	Σύνολο	7.514		6.687	89,0	677	9,0	7.364	98,0	1986/87	Total
	Αγόρια	3.840		3.416	88,9	345	9,0	3.761	97,9		Boys
	Κορίτσια	3.674		3.271	89,0	332	9,1	3.603	98,1		Girls
1987/88	Σύνολο	8.701		7.777	89,4	753	8,6	8.530	98,0	1987/88	Total
	Αγόρια	4.539		4.030	88,8	402	8,8	4.432	97,6		Boys
	Κορίτσια	4.162		3.747	90,0	351	8,4	4.098	98,4		Girls
1988/89	Σύνολο	8.769		7.932	90,5	791	9,0	8.723	99,5	1988/89	Total
	Αγόρια	4.599		4.128	89,8	458	10,0	4.586	99,8		Boys
	Κορίτσια	4.170		3.804	91,2	333	8,0	4.137	99,2		Girls
1989/90	Σύνολο	9.153		8.161	89,2	815	8,9	8.976	98,1	1989/90	Total
	Αγόρια	4.702		4.172	88,7	440	9,4	4.612	98,1		Boys
	Κορίτσια	4.451		3.989	89,6	375	8,4	4.364	98,0		Girls
1990/91	Σύνολο	9.992		9.107	91,1	814	8,2	9.921	99,3	1990/91	Total
	Αγόρια	5.110		4.667	91,3	442	8,7	5.109	100,0		Boys
	Κορίτσια	4.882		4.440	90,9	372	7,6	4.812	98,5		Girls
1991/92	Σύνολο	10.285		9.377	91,2	839	8,1	10.216	99,3	1991/92	Total
	Αγόρια	5.370		4.904	91,3	424	7,9	5.328	99,2		Boys
	Κορίτσια	4.915		4.473	91,0	415	8,4	4.888	99,4		Girls
1992/93	Σύνολο	10.064		9.230	91,7	787	7,8	10.017	99,5	1992/93	Total
	Αγόρια	5.265		4.795	91,1	447	8,5	5.242	99,6		Boys
	Κορίτσια	4.799		4.435	92,4	340	7,1	4.775	99,5		Girls

(Συνέχεια-Cont'd)

**ΔΗΜΟΤΙΚΗ ΕΚΠΑΙΔΕΥΣΗ
PRIMARY EDUCATION**

**ΠΙΝΑΚΑΣ 12(συνέχ.). ΑΠΟΦΟΙΤΟΙ ΔΗΜΟΤΙΚΩΝ ΠΟΥ ΣΥΝΕΧΙΣΑΝ ΣΕ ΣΧΟΛΕΙΑ ΜΕΣΗΣ ΕΚΠΑΙΔΕΥΣΗΣ
1970/71-2008/09**

**TABLE 12(cont'd). PRIMARY SCHOOL LEAVERS WHO PROCEEDED TO SECONDARY SCHOOLS
1970/71-2008/09**

Έτος και φύλο	Απόφοιτοι δημοτικών Primary school leavers	Όσοι συνέχισαν το επόμενο έτος σε σχολεία Μέσης εκπαίδευσης Those who proceeded the next year to secondary schools							Year and sex	
		Δημόσια Public		Ιδιωτικά Private		Σύνολο Total				
		Μαθητές Pupils	%	Μαθητές Pupils	%	Μαθητές Pupils	%			
1993/94	Σύνολο	11.070	10.193	92,1	863	7,8	11.056	99,9	1993/94	Total
	Αγόρια	5.720	5.240	91,6	477	8,3	5.717	99,9		Boys
	Κορίτσια	5.350	4.953	92,6	386	7,2	5.339	99,8		Girls
1994/95	Σύνολο	10.989	10.105	91,9	801	7,3	10.906	99,2	1994/95	Total
	Αγόρια	5.625	5.153	91,6	447	8,0	5.600	99,6		Boys
	Κορίτσια	5.364	4.952	92,3	354	6,6	5.306	98,9		Girls
1995/96	Σύνολο	10.828	9.990	92,3	822	7,6	10.812	99,9	1995/96	Total
	Αγόρια	5.671	5.196	91,6	465	8,2	5.661	99,8		Boys
	Κορίτσια	5.157	4.794	93,0	357	6,9	5.151	99,9		Girls
1996/97	Σύνολο	10.699	9.806	91,6	866	8,1	10.672	99,7	1996/97	Total
	Αγόρια	5.562	5.064	91,0	493	8,9	5.557	99,9		Boys
	Κορίτσια	5.137	4.742	92,3	373	7,3	5.115	99,6		Girls
1997/98	Σύνολο	10.754	9.689	90,1	1.000	9,3	10.689	99,4	1997/98	Total
	Αγόρια	5.536	4.953	89,5	565	10,2	5.518	99,7		Boys
	Κορίτσια	5.218	4.736	90,8	435	8,3	5.171	99,1		Girls
1998/99	Σύνολο	10.778	9.791	90,8	984	9,1	10.775	100,0	1998/99	Total
	Αγόρια	5.535	5.007	90,5	546	9,9	5.553	100,4		Boys
	Κορίτσια	5.243	4.784	91,3	438	8,4	5.222	99,7		Girls
1999/00	Σύνολο	10.741	9.621	89,6	1.140	10,6	10.761	100,2	1999/00	Total
	Αγόρια	5.557	4.933	88,8	623	11,2	5.556	100,0		Boys
	Κορίτσια	5.184	4.688	90,4	517	10,0	5.205	100,0		Girls
2000/01	Σύνολο	10.662	9.367	87,9	1.183	11,1	10.550	98,9	2000/01	Total
	Αγόρια	5.554	4.863	87,6	647	11,6	5.510	99,2		Boys
	Κορίτσια	5.108	4.504	88,2	536	10,5	5.040	98,7		Girls
2001/02	Σύνολο	10.899	9.570	87,8	1.197	11,0	10.767	98,8	2001/02	Total
	Αγόρια	5.567	4.880	87,7	625	11,2	5.505	98,9		Boys
	Κορίτσια	5.332	4.690	88,0	572	10,7	5.262	98,7		Girls
2002/03	Σύνολο	10.938	9.512	87,0	1.352	12,4	10.864	99,3	2002/03	Total
	Αγόρια	5.634	4.867	86,4	728	12,9	5.595	99,3		Boys
	Κορίτσια	5.304	4.645	87,6	624	11,8	5.269	99,3		Girls
2003/04	Σύνολο	10.121	8.747	86,4	1.393	13,8	10.140	100,2	2003/04	Total
	Αγόρια	5.134	4.460	86,9	719	14,0	5.179	100,9		Boys
	Κορίτσια	4.987	4.287	86,0	674	13,5	4.961	99,5		Girls
2004/05	Σύνολο	11.002	9.509	86,4	1.474	13,4	10.983	99,8	2004/05	Total
	Αγόρια	5.665	4.870	86,0	768	13,6	5.638	99,5		Boys
	Κορίτσια	5.337	4.639	86,9	706	13,2	5.345	100,1		Girls

(Συνέχεια-Cont'd)

**ΔΗΜΟΤΙΚΗ ΕΚΠΑΙΔΕΥΣΗ
PRIMARY EDUCATION**

**ΠΙΝΑΚΑΣ 12(συνέχ.). ΑΠΟΦΟΙΤΟΙ ΔΗΜΟΤΙΚΩΝ ΠΟΥ ΣΥΝΕΧΙΣΑΝ ΣΕ ΣΧΟΛΕΙΑ ΜΕΣΗΣ ΕΚΠΑΙΔΕΥΣΗΣ
1970/71-2008/09**

**TABLE 12(cont'd). PRIMARY SCHOOL LEAVERS WHO PROCEEDED TO SECONDARY SCHOOLS
1970/71-2008/09**

Έτος και φύλο	Απόφοιτοι δημοτικών Primary school leavers	Όσοι συνέχισαν το επόμενο έτος σε σχολεία Μέσης εκπαίδευσης Those who proceeded the next year to secondary schools						Year and sex			
		Δημόσια Public		Ιδιωτικά Private		Σύνολο Total					
		Μαθητές Pupils	%	Μαθητές Pupils	%	Μαθητές Pupils	%				
2005/06	Σύνολο	10.871		9.253	85,1	1.551	14,3	10.804	99,4	2005/06	Total
	Αγόρια	5.550		4.672	84,2	788	14,2	5.460	98,4		Boys
	Κορίτσια	5.321		4.581	86,1	763	14,3	5.344	100,4		Girls
2006/07	Σύνολο	10.373		8.584	82,8	1.749	16,9	10.333	99,6	2006/07	Total
	Αγόρια	5.407		4.407	81,5	949	17,6	5.356	99,1		Boys
	Κορίτσια	4.966		4.177	84,1	800	16,1	4.977	100,2		Girls
2007/08	Σύνολο	10.239		8.267	80,7	1.911	18,7	10.178	99,4	2007/08	Total
	Αγόρια	5.269		4.238	80,4	1.008	19,1	5.246	99,6		Boys
	Κορίτσια	4.970		4.029	81,1	903	18,2	4.932	99,2		Girls
2008/09	Σύνολο	9.834		8.128	82,7	1.748	17,8	9.876	100,4	2008/09	Total
	Αγόρια	4.976		4.103	82,5	884	17,8	4.987	100,2		Boys
	Κορίτσια	4.858		4.025	82,9	864	17,8	4.889	100,6		Girls

ΔΗΜΟΤΙΚΗ ΕΚΠΑΙΔΕΥΣΗ
PRIMARY EDUCATION

ΠΙΝΑΚΑΣ 13. ΣΧΟΛΕΙΑ, ΜΑΘΗΤΕΣ, ΔΙΔΑΚΤΙΚΟ ΠΡΟΣΩΠΙΚΟ ΚΑΙ ΜΑΘΗΤΕΣ ΑΝΑ ΔΑΣΚΑΛΟ ΚΑΤΑ ΕΠΑΡΧΙΑ, ΑΣΤΙΚΕΣ/ΑΓΡΟΤΙΚΕΣ ΠΕΡΙΟΧΕΣ ΚΑΙ ΤΥΠΟ ΣΧΟΛΕΙΟΥ, 2009/2010

TABLE 13. SCHOOLS, PUPILS, TEACHING PERSONNEL AND PUPILS PER TEACHER BY DISTRICT, URBAN OR RURAL AREAS AND TYPE OF SCHOOL, 2009/2010

Επαρχία, αστικές/αγροτικές περιοχές	Δημόσια Public			Ιδιωτικά Private			Γενικό Σύνολο Grand Total			District, urban/rural areas
	Σχολεία Schools	Μαθητές Pupils	Διδακτικό προσωπικό (ΠΠΑ) ⁽¹⁾ Teaching personnel FTE ⁽¹⁾	Σχολεία Schools	Μαθητές Pupils	Διδακτικό προσωπικό (ΠΠΑ) ⁽¹⁾ Teaching personnel FTE ⁽¹⁾	Σχολεία Schools	Μαθητές Pupils	Διδακτικό προσωπικό (ΠΠΑ) ⁽¹⁾ Teachers FTE ⁽¹⁾	
ΛΕΥΚΩΣΙΑ	130	18.194	1.610	11	1.614	144	141	19.808	1.754	LEFKOSIA
Αστικές	77	13.000	1.094	10	1.337	123	87	14.337	1.217	Urban
Αγροτικές	53	5.194	516	1	277	21	54	5.471	537	Rural
ΑΜΜΟΧΩΣΤΟΣ	18	3.541	315	0	0	0	18	3.541	315	AMMOCHOSTOS
Αγροτικές	18	3.541	315	0	0	0	18	3.541	315	Rural
ΛΑΡΝΑΚΑ	62	9.613	825	3	336	33	65	9.949	858	LARNACA
Αστικές	27	5.879	463	3	336	33	30	6.215	496	Urban
Αγροτικές	35	3.734	362	0	0	0	35	3.734	362	Rural
ΛΕΜΕΣΟΣ	88	13.131	1.134	13	1.880	149	101	15.011	1.283	LEMESOS
Αστικές	52	10.530	838	13	1.880	149	65	12.410	987	Urban
Αγροτικές	36	2.601	296	0	0	0	36	2.601	296	Rural
ΠΑΦΟΣ	43	5.879	511	2	334	33	45	6.213	544	PAFOS
Αστικές	23	4.598	370	2	334	33	25	4.932	403	Urban
Αγροτικές	20	1.281	141	0	0	0	20	1.281	141	Rural
ΣΥΝΟΛΟ	341	50.358	4.395	29	4.164	359	370	54.522	4.754	TOTAL
Αστικές	179	34.007	2.765	28	3.887	338	207	37.894	3.103	Urban
Αγροτικές	162	16.351	1.630	1	277	21	163	16.628	1.651	Rural

(1) ΠΠΑ: Ισοδύναμο Πλήρους Απασχόλησης

FTE: Full Time Equivalent

ΔΗΜΟΤΙΚΗ ΕΚΠΑΙΔΕΥΣΗ
PRIMARY EDUCATION

ΠΙΝΑΚΑΣ 14. ΑΡΙΘΜΟΣ ΚΥΠΡΙΩΝ ΜΑΘΗΤΩΝ ΚΑΤΑ ΚΟΙΝΟΤΗΤΑ/ΘΡΗΣΚΕΥΤΙΚΗ ΟΜΑΔΑ, ΤΥΠΟ ΣΧΟΛΕΙΟΥ ΚΑΙ ΦΥΛΟ, 2009/2010
TABLE 14. NUMBER OF CYPRIOT PUPILS BY COMMUNITY/RELIGIOUS GROUP, TYPE OF SCHOOL AND SEX, 2009/2010

Κοινότητα/Θρησκευτική ομάδα	Δημόσια Public		Ιδιωτικά Private		Γενικό Σύνολο Grand Total			Community/Religious group	
	Αγόρια Boys	Κορίτσα Girls	Σύνολο Total	Αγόρια Boys	Κορίτσα Girls	Σύνολο Total	Αγόρια Boys		Κορίτσα Girls
Ελληνοκύπριοι	22.843	21.489	44.332	1.101	1.216	2.317	23.944	22.705	46.649
Τουρκοκύπριοι	52	46	98	31	29	60	83	75	158
Αρμένιοι	22	21	43	62	53	115	84	74	158
Μαρονίτες	76	76	152	46	55	101	122	131	253
Λατίνοι	0	0	0	26	22	48	26	22	48
ΣΥΝΟΛΟ	22.993	21.632	44.625	1.266	1.375	2.641	24.259	23.007	47.266

ΔΗΜΟΤΙΚΗ ΕΚΠΑΙΔΕΥΣΗ
PRIMARY EDUCATION

ΠΙΝΑΚΑΣ 15. ΑΡΙΘΜΟΣ ΞΕΝΩΝ ΜΑΘΗΤΩΝ ΚΑΤΑ ΧΩΡΑ ΥΠΗΚΟΟΤΗΤΑΣ, ΤΥΠΟ ΣΧΟΛΕΙΟΥ ΚΑΙ ΦΥΛΟ, 2009/2010
TABLE 15. NUMBER OF FOREIGN PUPILS BY COUNTRY OF NATIONALITY, TYPE OF SCHOOL AND SEX, 2009/2010

Χώρα υπηκοότητας	Δημόσια Public				Ιδιωτικά Private				Γενικό Σύνολο Grand Total				Country of nationality
	Αγόρια Boys		Κορίτσια Girls		Αγόρια Boys		Κορίτσια Girls		Αγόρια Boys		Κορίτσια Girls		
	Αγόρια Boys	Κορίτσια Girls	Αγόρια Boys	Κορίτσια Girls	Αγόρια Boys	Κορίτσια Girls	Αγόρια Boys	Κορίτσια Girls	Αγόρια Boys	Κορίτσια Girls	Αγόρια Boys	Κορίτσια Girls	
Χώρες Ευρωπαϊκής Ένωσης													European Union Countries
Αυστρία	0	0	0	0	3	5	3	5	3	5	8	8	Austria
Βέλγιο	0	1	1	1	1	1	1	2	1	2	3	3	Belgium
Βουλγαρία	343	315	658	658	14	15	14	15	357	330	687	687	Bulgaria
Γαλλία	5	2	7	7	33	22	33	22	38	24	62	62	France
Γερμανία	12	10	22	22	12	10	12	10	24	20	44	44	Germany
Δανία	0	0	0	0	1	1	1	1	1	1	2	2	Denmark
Ελλάδα	352	317	669	669	14	15	14	15	366	332	698	698	Greece
Έλληνες της Αλβανίας	16	2	18	18	0	0	0	0	16	2	18	18	Greeks of Albania
Έλληνες του Πόντου	447	415	862	862	4	3	4	3	451	418	869	869	Greeks of Pontos
Εσθονία	2	2	4	4	0	0	0	0	2	2	4	4	Estonia
Ηνωμένο Βασίλειο	238	217	455	455	240	223	240	223	478	440	918	918	United Kingdom
Ιρλανδία	4	2	6	6	4	7	4	7	8	9	17	17	Ireland
Ισπανία	0	1	1	1	2	0	2	0	2	1	3	3	Spain
Ιταλία	4	0	4	4	2	3	2	3	6	3	9	9	Italy
Λετονία	10	13	23	23	0	1	0	1	10	14	24	24	Latvia
Λιθουανία	7	4	11	11	6	8	6	8	13	12	25	25	Lithuania
Μάλτα	3	1	4	4	0	0	0	0	3	1	4	4	Malta
Ολλανδία	3	4	7	7	8	2	8	2	11	6	17	17	Netherlands
Ουγγαρία	0	0	0	0	3	2	3	2	3	2	5	5	Hungary
Πολωνία	56	56	112	112	10	9	10	9	66	65	131	131	Poland
Πορτογαλία	0	1	1	1	5	1	5	1	5	2	7	7	Portugal
Ρουμανία	274	298	572	572	1	4	1	4	275	302	577	577	Romania
Σλοβακία	7	7	14	14	1	3	1	3	8	10	18	18	Slovakia
Σλοβενία	0	1	1	1	0	0	0	0	0	1	1	1	Slovenia
Σουηδία	5	4	9	9	3	2	3	2	8	6	14	14	Sweden
Τσεχία	1	0	1	1	0	0	0	0	1	0	1	1	Czech Republic
Φινλανδία	1	0	1	1	0	4	0	4	1	4	5	5	Finland
Σύνολο	1.790	1.673	3.463	3.463	367	341	367	341	2.157	2.014	4.171	4.171	Total

(Συνέχεια-Cont'd)

ΔΗΜΟΤΙΚΗ ΕΚΠΑΙΔΕΥΣΗ
PRIMARY EDUCATION

ΠΙΝΑΚΑΣ 15(συνέζ.). ΑΡΙΘΜΟΣ ΞΕΝΩΝ ΜΑΘΗΤΩΝ ΚΑΤΑ ΧΩΡΑ ΥΠΗΚΟΟΤΗΤΑΣ, ΤΥΠΟ ΣΧΟΛΕΙΟΥ ΚΑΙ ΦΥΛΟ, 2009/2010
TABLE 15(cont'd). NUMBER OF FOREIGN PUPILS BY COUNTRY OF NATIONALITY, TYPE OF SCHOOL AND SEX, 2009/2010

Χώρα υπηκοότητας	Δημόσια Public			Ιδιωτικά Private			Γενικό Σύνολο Grand Total			Country of nationality
	Αγόρια Boys	Κορίτσια Girls	Σύνολο Total	Αγόρια Boys	Κορίτσια Girls	Σύνολο Total	Αγόρια Boys	Κορίτσια Girls	Σύνολο Total	
<u>Άλλες χώρες</u>										<u>Other countries</u>
Αίγυπτος	35	26	61	10	7	17	45	33	78	Egypt
Αρμενία (Ξένοι)	18	10	28	10	11	21	28	21	49	Armenia (Foreign)
Γεωργία	250	264	514	1	4	5	251	268	519	Georgia
Ηνωμένες Πολιτείες Αμερικής	8	5	13	29	26	55	37	31	68	United States of America
Ινδία	1	1	2	11	7	18	12	8	20	India
Ιορδανία	18	11	29	1	2	3	19	13	32	Jordan
Ιράν	61	50	111	17	7	24	78	57	135	Iran
Ιράκ	137	117	254	0	0	0	137	117	254	Iraq
Λίβανος	33	40	73	28	21	49	61	61	122	Lebanon
Μολδαβία	26	35	61	1	5	6	27	40	67	Moldova
Νότιος Αφρική	22	21	43	10	8	18	32	29	61	South Africa
Ουκρανία	62	84	146	13	26	39	75	110	185	Ukraine
Παλαιστίνη	61	65	126	4	5	9	65	70	135	Palestine
Ρωσία	157	157	314	177	176	353	334	333	667	Russia
Σερβία	33	16	49	8	12	20	41	28	69	Serbia
Συρία	119	89	208	6	11	17	125	100	225	Syria
Τουρκία (Κούρδοι)	40	46	86	0	0	0	40	46	86	Turkey (Kurds)
Φιλιππίνες	17	17	34	1	1	2	18	18	36	Philippines
Άλλες χώρες	68	50	118	79	80	159	147	130	277	Other countries
Σύνολο	1.166	1.104	2.270	406	409	815	1.572	1.513	3.085	Total
ΓΕΝΙΚΟ ΣΥΝΟΛΟ	2.956	2.777	5.733	773	750	1.523	3.729	3.527	7.256	GRAND TOTAL

ΔΗΜΟΤΙΚΗ ΕΚΠΑΙΔΕΥΣΗ
PRIMARY EDUCATION

ΠΙΝΑΚΑΣ 16. ΑΡΙΘΜΟΣ ΞΕΝΩΝ ΜΑΘΗΤΩΝ ΚΑΤΑ ΕΠΑΡΧΙΑ, ΑΣΤΙΚΕΣ / ΑΓΡΟΤΙΚΕΣ ΠΕΡΙΟΧΕΣ, ΤΥΠΟ ΣΧΟΛΕΙΟΥ ΚΑΙ ΦΥΛΟ, 2009/2010
TABLE 16. NUMBER OF FOREIGN PUPILS BY DISTRICT, URBAN / RURAL AREAS, TYPE OF SCHOOL AND SEX, 2009/2010

Επαρχία, αστικές/αγροτικές περιοχές	Δημόσια Public			Ιδιωτικά Private			Γενικό Σύνολο Grand Total			District, urban/rural areas
	Αγόρια Boys	Κορίτσια Girls	Σύνολο Total	Αγόρια Boys	Κορίτσια Girls	Σύνολο Total	Αγόρια Boys	Κορίτσια Girls	Σύνολο Total	
ΛΕΥΚΩΣΙΑ										
Αστικές	771	696	1.467	178	183	361	949	879	1.828	Urban
Αγροτικές	120	111	231	1	0	1	121	111	232	Rural
ΑΜΜΟΧΩΣΤΟΣ										
Αγροτικές	163	128	291	0	0	0	163	128	291	Rural
ΛΑΡΝΑΚΑ										
Αστικές	442	413	855	81	80	161	523	493	1.016	Urban
Αγροτικές	159	148	307	0	0	0	159	148	307	Rural
ΛΕΜΕΣΟΣ										
Αστικές	530	520	1.050	400	400	800	930	920	1.850	Urban
Αγροτικές	70	53	123	0	0	0	70	53	123	Rural
ΠΑΦΟΣ										
Αστικές	618	616	1.234	113	87	200	731	703	1.434	Urban
Αγροτικές	83	92	175	0	0	0	83	92	175	Rural
ΣΥΝΟΛΟ	2.956	2.777	5.733	773	750	1.523	3.729	3.527	7.256	TOTAL
Αστικές	2.361	2.245	4.606	772	750	1.522	3.133	2.995	6.128	Urban
Αγροτικές	595	532	1.127	1	0	1	596	532	1.128	Rural

**ΔΗΜΟΤΙΚΗ ΕΚΠΑΙΔΕΥΣΗ
PRIMARY EDUCATION**

ΠΙΝΑΚΑΣ 17. ΜΑΘΗΤΕΣ ΚΑΤΑ ΤΑΞΗ, ΤΥΠΟ ΣΧΟΛΕΙΟΥ ΚΑΙ ΦΥΛΟ, 2009/2010

TABLE 17. PUPILS BY GRADE, TYPE OF SCHOOL AND SEX, 2009/2010

Τάξη	Δημόσια Public			Ιδιωτικά Private			Γενικό Σύνολο Grand Total			Grade
	Αγόρια Boys	Κορίτσια Girls	Σύνολο Total	Αγόρια Boys	Κορίτσια Girls	Σύνολο Total	Αγόρια Boys	Κορίτσια Girls	Σύνολο Total	
Τάξη I	4.050	3.857	7.907	372	383	755	4.422	4.240	8.662	Grade I
Τάξη II	4.178	3.762	7.940	371	385	756	4.549	4.147	8.696	Grade II
Τάξη III	4.245	4.031	8.276	351	364	715	4.596	4.395	8.991	Grade III
Τάξη IV	4.500	4.083	8.583	292	347	639	4.792	4.430	9.222	Grade IV
Τάξη V	4.403	4.318	8.721	317	294	611	4.720	4.612	9.332	Grade V
Τάξη VI	4.573	4.358	8.931	323	339	662	4.896	4.697	9.593	Grade VI
Τάξη VII	0	0	0	13	13	26	13	13	26	Grade VII
ΣΥΝΟΛΟ	25.949	24.409	50.358	2.039	2.125	4.164	27.988	26.534	54.522	TOTAL

ΔΗΜΟΤΙΚΗ ΕΚΠΑΙΔΕΥΣΗ
PRIMARY EDUCATION

ΠΙΝΑΚΑΣ 18. ΑΡΙΘΜΟΣ ΜΑΘΗΤΩΝ ΚΑΤΑ ΤΥΠΟ ΣΧΟΛΕΙΟΥ, ΗΛΙΚΙΑ, ΓΛΩΣΣΑ ΚΑΙ ΦΥΛΟ, 2009/2010
TABLE 18. NUMBER OF PUPILS BY TYPE OF SCHOOL, AGE, GRADE AND SEX, 2009/2010

Τύπος σχολείου και ηλικία μαθητών	Τάξη I Grade I		Τάξη II Grade II		Τάξη III Grade III		Τάξη IV Grade IV		Τάξη V Grade V		Τάξη VI Grade VI		Τάξη VII Grade VII		Γενικό Σύνολο Grand Total		Type of school and age of pupils		
	Αγόρια Boys	Κορίτσια Girls	Αγόρια Boys	Κορίτσια Girls	Αγόρια Boys	Κορίτσια Girls	Αγόρια Boys	Κορίτσια Girls	Αγόρια Boys	Κορίτσια Girls	Αγόρια Boys	Κορίτσια Girls	Αγόρια Boys	Κορίτσια Girls	Αγόρια Boys	Κορίτσια Girls		Σύνολο Total	
ΔΗΜΟΣΙΑ																		PUBLIC	
6 χρονών	3.773	3.661	4	1	0	0	0	0	0	0	0	0	0	0	0	0	3.777	3.662	7.439
7 "	254	181	3.828	3.524	3	5	0	0	0	0	0	0	0	0	0	0	4.085	3.710	7.795
8 "	22	14	324	212	3.887	3.756	3	0	0	1	0	0	0	0	0	0	4.236	3.983	8.219
9 "	1	1	20	24	319	245	4.092	3.781	28	26	0	0	0	0	0	0	4.460	4.077	8.537
10 "	0	0	2	1	36	24	359	278	4.008	4.050	6	4	0	0	0	0	4.411	4.357	8.768
11 "	0	0	0	0	0	1	46	24	335	216	4.230	4.038	0	0	0	0	4.611	4.279	8.890
12 "	0	0	0	0	0	0	0	0	30	24	311	283	0	0	0	0	341	307	648
13 "	0	0	0	0	0	0	0	0	2	1	26	33	0	0	0	0	28	34	62
Σύνολο	4.050	3.857	4.178	3.762	4.245	4.031	4.500	4.083	4.403	4.318	4.573	4.358	0	0	0	0	25.949	24.409	50.358
<i>Από τους οποίους από το εξωτερικό ⁽¹⁾</i>	<i>127</i>	<i>146</i>	<i>35</i>	<i>39</i>	<i>43</i>	<i>46</i>	<i>38</i>	<i>46</i>	<i>36</i>	<i>41</i>	<i>34</i>	<i>46</i>	<i>0</i>	<i>0</i>	<i>0</i>	<i>0</i>	<i>313</i>	<i>364</i>	<i>677</i>
ΙΔΙΩΤΙΚΑ																		PRIVATE	
4 χρονών	1	2	0	0	0	0	0	0	0	0	0	0	0	0	0	0	1	2	3
5 "	53	61	2	5	2	2	0	0	0	0	0	0	0	0	0	0	57	68	125
6 "	288	300	60	61	7	7	0	0	0	0	0	0	0	0	0	0	355	368	723
7 "	21	18	287	297	44	52	0	0	0	0	0	0	0	0	0	0	352	367	719
8 "	8	2	20	18	271	284	41	59	2	3	1	0	0	0	0	0	343	366	709
9 "	1	0	2	4	27	17	230	264	44	47	3	3	0	0	0	0	307	335	642
10 "	0	0	0	0	0	1	19	23	254	219	50	47	1	1	1	1	324	291	615
11 "	0	0	0	0	0	0	1	0	17	25	245	273	7	5	5	5	270	303	573
12 "	0	0	0	0	0	0	0	1	0	0	22	16	5	6	6	6	27	23	50
13 "	0	0	0	0	0	0	1	1	0	0	2	0	0	1	1	3	3	2	5
Σύνολο	372	383	371	385	351	364	292	347	317	294	323	339	13	13	13	13	2.039	2.125	4.164
<i>Από τους οποίους από το εξωτερικό ⁽¹⁾</i>	<i>20</i>	<i>22</i>	<i>17</i>	<i>19</i>	<i>12</i>	<i>15</i>	<i>8</i>	<i>14</i>	<i>4</i>	<i>14</i>	<i>10</i>	<i>12</i>	<i>3</i>	<i>0</i>	<i>0</i>	<i>0</i>	<i>74</i>	<i>96</i>	<i>170</i>

(Συνέχεια-Cont'd)

ΔΗΜΟΤΙΚΗ ΕΚΠΑΙΔΕΥΣΗ
PRIMARY EDUCATION

ΠΙΝΑΚΑΣ 18(συνέχ.). ΑΡΙΘΜΟΣ ΜΑΘΗΤΩΝ, ΚΑΤΑ ΤΥΠΟ ΣΧΟΛΕΙΟΥ, ΗΛΙΚΙΑ, ΤΑΞΗ ΚΑΙ ΦΥΛΟ, 2009/2010
TABLE 18(cont'd). NUMBER OF PUPILS BY TYPE OF SCHOOL, AGE, GRADE AND SEX, 2009/2010

Τύπος σχολείου και ηλικία μαθητών	Τάξη I Grade I		Τάξη II Grade II		Τάξη III Grade III		Τάξη IV Grade IV		Τάξη V Grade V		Τάξη VI Grade VI		Τάξη VII Grade VII		Γενικό Σύνολο Grand Total		Type of school and age of pupils
	Αγόρια Boys	Κορίτσια Girls	Αγόρια Boys	Κορίτσια Girls	Αγόρια Boys	Κορίτσια Girls	Αγόρια Boys	Κορίτσια Girls	Αγόρια Boys	Κορίτσια Girls	Αγόρια Boys	Κορίτσια Girls	Αγόρια Boys	Κορίτσια Girls	Αγόρια Boys	Κορίτσια Girls	
ΔΗΜΟΣΙΑ ΚΑΙ ΙΔΙΩΤΙΚΑ																	PUBLIC AND PRIVATE
4 χρονών	1	2	0	0	0	0	0	0	0	0	0	0	0	0	1	2	3
5 "	53	61	2	5	2	2	0	0	0	0	0	0	0	0	57	68	125
6 "	4.061	3.961	64	62	7	7	0	0	0	0	0	0	0	0	4.132	4.030	8.162
7 "	275	199	4.115	3.821	47	57	0	0	0	0	0	0	0	0	4.437	4.077	8.514
8 "	30	16	344	230	4.158	4.040	44	59	2	4	1	0	0	0	4.579	4.349	8.928
9 "	2	1	22	28	346	262	4.322	4.045	72	73	3	3	0	0	4.767	4.412	9.179
10 "	0	0	2	1	36	25	378	301	4.262	4.269	56	51	1	1	4.735	4.648	9.383
11 "	0	0	0	0	0	1	47	24	352	241	4.475	4.311	7	5	4.881	4.582	9.463
12 "	0	0	0	0	0	0	0	1	30	24	333	299	5	6	368	330	698
13 "	0	0	0	0	0	1	1	0	2	1	28	33	0	1	31	36	67
Σύνολο	4.422	4.240	4.549	4.147	4.596	4.395	4.792	4.430	4.720	4.612	4.896	4.697	13	13	27.988	26.534	54.522
<i>Από τους οποίους από το εξωτερικό ⁽¹⁾</i>	<i>147</i>	<i>168</i>	<i>52</i>	<i>58</i>	<i>55</i>	<i>61</i>	<i>46</i>	<i>60</i>	<i>40</i>	<i>55</i>	<i>44</i>	<i>58</i>	<i>3</i>	<i>0</i>	<i>387</i>	<i>460</i>	<i>847</i>

(1) Μαθητές που ήρθαν από σχολεία του εξωτερικού και γράφτηκαν για πρώτη φορά στο εκπαιδευτικό σύστημα της Κύπρου.
(1) Pupils who came from schools from abroad and enrolled for the first time in the educational system of Cyprus.

ΔΗΜΟΤΙΚΗ ΕΚΠΑΙΔΕΥΣΗ
PRIMARY EDUCATION

- 100 -

ΠΙΝΑΚΑΣ 19. ΜΑΘΗΤΕΣ ΚΑΤΑ ΤΥΠΟ ΣΧΟΛΕΙΟΥ, ΠΡΟΕΛΕΥΣΗ (ΡΟΗ) ΚΑΙ ΤΑΞΗ, 2009/2010
TABLE 19. PUPILS BY TYPE OF SCHOOL, ORIGIN (FLOW) AND GRADE, 2009/2010

Τύπος σχολείου και προέλευση μαθητών	Τάξη Grade I	Τάξη Grade II	Τάξη Grade III	Τάξη Grade IV	Τάξη Grade V	Τάξη Grade VI	Τάξη Grade VII	Γενικό Σύνολο Grand Total	Type of school and origin of pupils
ΔΗΜΟΣΙΑ									PUBLIC
Νέες εγγραφές	7.552	0	0	0	0	0	0	7.552	New entrants
Προαχθέντες	0	7.862	8.187	8.499	8.644	8.849	0	42.041	Promoted
Στάσιμοι	82	4	0	0	0	2	0	88	Repeaters
Από το εξωτερικό	273	74	89	84	77	80	0	677	From abroad
Σύνολο δημοσίων σχολείων	7.907	7.940	8.276	8.583	8.721	8.931	0	50.358	Total public schools
ΙΔΙΩΤΙΚΑ									PRIVATE
Νέες εγγραφές	710	0	0	0	0	0	0	710	New entrants
Προαχθέντες	0	720	685	617	593	639	23	3.277	Promoted
Στάσιμοι	3	0	3	0	0	1	0	7	Repeaters
Από το εξωτερικό	42	36	27	22	18	22	3	170	From abroad
Σύνολο ιδιωτικών σχολείων	755	756	715	639	611	662	26	4.164	Total private schools
ΔΗΜΟΣΙΑ ΚΑΙ ΙΔΙΩΤΙΚΑ									PUBLIC AND PRIVATE
Νέες εγγραφές	8.262	0	0	0	0	0	0	8.262	New entrants
Προαχθέντες	0	8.582	8.872	9.116	9.237	9.488	23	45.318	Promoted
Στάσιμοι	85	4	3	0	0	3	0	95	Repeaters
Από το εξωτερικό	315	110	116	106	95	102	3	847	From abroad
ΣΥΝΟΛΟ	8.662	8.696	8.991	9.222	9.332	9.593	26	54.522	TOTAL

ΔΗΜΟΤΙΚΗ ΕΚΠΑΙΔΕΥΣΗ
PRIMARY EDUCATION

ΠΙΝΑΚΑΣ 20. ΑΡΙΘΜΟΣ ΜΑΘΗΤΩΝ ΣΕ ΕΙΔΙΚΑ ΠΡΟΓΡΑΜΜΑΤΑ ΚΑΤΑ ΔΕΤΙΚΕΣ / ΑΓΡΟΤΙΚΕΣ ΠΕΡΙΟΧΕΣ, ΤΥΠΟ ΣΧΟΛΕΙΟΥ, ΠΡΟΓΡΑΜΜΑ ΚΑΙ ΦΥΛΟ, 2009/2010
TABLE 20. NUMBER OF PUPILS IN SPECIAL PROGRAMMES BY URBAN / RURAL AREAS, TYPE OF SCHOOL, PROGRAMME AND SEX, 2009/2010

Αστική/Αγροτική περιοχή και τύπος σχολείου	Μονάδες ειδικής εκπαίδευσης Units of special education		Ελληνική γλώσσα για ξένους και παλιννοστούντες Greek language for foreigners and expatriates		Γενικό Σύνολο Grand Total		Urban/Rural area and type of school
	Αγόρια Boys	Κορίτσια Girls	Σύνολο Total	Αγόρια Boys	Κορίτσια Girls	Σύνολο Total	
ΑΣΤΙΚΕΣ ΠΕΡΙΟΧΕΣ							URBAN AREA
Δημόσια	946	509	1.455	1.015	826	1.841	Public
Ιδιωτικά	28	19	47	175	166	341	Private
Σύνολο	974	528	1.502	1.190	992	2.182	Total
ΑΓΡΟΤΙΚΕΣ ΠΕΡΙΟΧΕΣ							RURAL AREA
Δημόσια	567	287	854	331	265	596	Public
Ιδιωτικά	0	0	0	0	0	0	Private
Σύνολο	567	287	854	331	265	596	Total
ΑΣΤΙΚΕΣ ΚΑΙ ΑΓΡΟΤΙΚΕΣ ΠΕΡΙΟΧΕΣ							URBAN AND RURAL AREA
Δημόσια	1.513	796	2.309	1.346	1.091	2.437	Public
Ιδιωτικά	28	19	47	175	166	341	Private
Σύνολο	1.541	815	2.356	1.521	1.257	2.778	Total

ΔΗΜΟΤΙΚΗ ΕΚΠΑΙΔΕΥΣΗ
PRIMARY EDUCATION

**ΠΙΝΑΚΑΣ 21. ΑΡΙΘΜΟΣ ΜΑΘΗΤΩΝ ΚΑΤΑ ΤΥΠΟ ΣΧΟΛΕΙΟΥ, ΕΠΙΠΡΟΣΘΕΤΗ ΓΛΩΣΣΑ ⁽¹⁾
ΠΟΥ ΔΙΔΑΣΚΟΝΤΑΙ, ΚΑΙ ΦΥΛΟ, 2009/2010**
**TABLE 21. NUMBER OF PUPILS BY TYPE OF SCHOOL, ADDITIONAL LANGUAGE ⁽¹⁾
TAUGHT, AND SEX, 2009/2010**

Τύπος σχολείου και γλώσσα	Αγόρια Boys	Κορίτσια Girls	Σύνολο Total	Type of school and language
ΔΗΜΟΣΙΑ				PUBLIC
Αγγλικά	13.476	12.759	26.235	English
ΙΔΙΩΤΙΚΑ				PRIVATE
Ελληνικά	1.401	1.392	2.793	Greek
Αγγλικά	544	611	1.155	English
Γαλλικά	472	611	1.083	French
Αραβικά	7	9	16	Arabic
Ιταλικά	55	53	108	Italian

Σημείωση : Παιδιά μπορεί να διδάσκονται περισσότερο από μια γλώσσα

Note : Children may be taught more than one language

(1) Επιπρόσθετη γλώσσα: Γλώσσα που διδάσκεται εκτός της γλώσσας διδασκαλίας του σχολείου

(1) Additional language: Language taught except the teaching language of the school

ΔΗΜΟΤΙΚΗ ΕΚΠΑΙΔΕΥΣΗ
PRIMARY EDUCATION

ΠΙΝΑΚΑΣ 23. ΑΡΙΘΜΟΣ ΕΓΓΡΑΦΕΤΩΝ, ΑΠΟΣΥΡΘΕΤΩΝ, ΣΤΑΣΙΜΩΝ ΚΑΙ ΠΡΟΑΧΘΕΝΤΩΝ ΤΗΣ ΣΧΟΛΙΚΗΣ ΧΡΟΝΙΑΣ 2008/2009

ΚΑΤΑ ΤΥΠΟ ΣΧΟΛΕΙΟΥ, ΤΑΞΗ ΚΑΙ ΦΥΛΟ

TABLE 23. NUMBER OF ENROLMENTS, DROP-OUTS, FAILURES AND PROMOTIONS OF SCHOOL YEAR 2008/2009 BY TYPE OF SCHOOL, GRADE AND SEX

Τύπος σχολείου και τάξη	Εγγραφθέντες-Enrolments			Αποσυρθέντες-Dropped-out			Στάσιμοι-Failed			Προαχθέντες-Promoted			Type of school and grade
	Αγόρια Boys	Κορίτσια Girls	Σύνολο Total	Αγόρια Boys	Κορίτσια Girls	Σύνολο Total	Αγόρια Boys	Κορίτσια Girls	Σύνολο Total	Αγόρια Boys	Κορίτσια Girls	Σύνολο Total	
ΔΗΜΟΣΙΑ													PUBLIC
Τάξη I	4.270	3.847	8.117	32	20	52	56	26	82	4.150	3.776	7.926	Grade I
Τάξη II	4.214	4.014	8.228	7	17	24	3	1	4	4.182	3.977	8.159	Grade II
Τάξη III	4.471	4.102	8.573	13	11	24	0	0	0	4.437	4.077	8.514	Grade III
Τάξη IV	4.383	4.308	8.691	9	10	19	0	0	0	4.353	4.285	8.638	Grade IV
Τάξη V	4.559	4.317	8.876	14	9	23	0	0	0	4.525	4.292	8.817	Grade V
Τάξη VI	4.692	4.577	9.269	6	4	10	2	0	2	4.668	4.560	9.228	Grade VI
Σύνολο	26.589	25.165	51.754	81	71	152	61	27	88	26.315	24.967	51.282	Total
ΙΔΙΩΤΙΚΑ													PRIVATE
Τάξη I	373	371	744	13	11	24	3	0	3	351	347	698	Grade I
Τάξη II	367	365	732	10	11	21	0	0	0	336	342	678	Grade II
Τάξη III	317	326	643	4	1	5	2	1	3	300	308	608	Grade III
Τάξη IV	349	286	635	10	8	18	0	0	0	323	267	590	Grade IV
Τάξη V	331	336	667	8	10	18	0	0	0	305	312	617	Grade V
Τάξη VI	305	316	621	7	14	21	1	0	1	294	295	589	Grade VI
Τάξη VII	15	10	25	0	0	0	0	0	0	15	10	25	Grade VII
Σύνολο	2.057	2.010	4.067	52	55	107	6	1	7	1.924	1.881	3.805	Total
ΣΥΝΟΛΟ													TOTAL
Τάξη I	4.643	4.218	8.861	45	31	76	59	26	85	4.501	4.123	8.624	Grade I
Τάξη II	4.581	4.379	8.960	17	28	45	3	1	4	4.518	4.319	8.837	Grade II
Τάξη III	4.788	4.428	9.216	17	12	29	2	1	3	4.737	4.385	9.122	Grade III
Τάξη IV	4.732	4.594	9.326	19	18	37	0	0	0	4.676	4.552	9.228	Grade IV
Τάξη V	4.890	4.653	9.543	22	19	41	0	0	0	4.830	4.604	9.434	Grade V
Τάξη VI	4.997	4.893	9.890	13	18	31	3	0	3	4.962	4.855	9.817	Grade VI
Τάξη VII	15	10	25	0	0	0	0	0	0	15	10	25	Grade VII
ΣΥΝΟΛΟ	28.646	27.175	55.821	133	126	259	67	28	95	28.239	26.848	55.087	TOTAL

ΔΗΜΟΤΙΚΗ ΕΚΠΑΙΔΕΥΣΗ
PRIMARY EDUCATION

ΠΙΝΑΚΑΣ 24. ΑΡΙΘΜΟΣ ΑΠΟΦΟΙΤΩΝ ΤΗΣ ΣΧΟΛΙΚΗΣ ΧΡΟΝΙΑΣ 2008/2009 ΚΑΤΑ ΕΠΑΡΧΙΑ, ΔΕΤΙΚΕΣ / ΑΓΡΟΤΙΚΕΣ ΠΕΡΙΟΧΕΣ, ΤΥΠΟ ΣΧΟΛΕΙΟΥ ΚΑΙ ΦΥΛΟ
TABLE 24. NUMBER OF GRADUATES OF SCHOOL YEAR 2008/2009, BY DISTRICT, URBAN / RURAL AREAS, TYPE OF SCHOOL AND SEX

Επαρχία, αστικές/αγροτικές περιοχές	Δημόσια Public			Ιδιωτική Private			Γενικό Σύνολο Grand Total			District, urban/rural area
	Αγόρια Boys	Κορίτσια Girls	Σύνολο Total	Αγόρια Boys	Κορίτσια Girls	Σύνολο Total	Αγόρια Boys	Κορίτσια Girls	Σύνολο Total	
ΛΕΥΚΩΣΙΑ	1.649	1.633	3.282	140	127	267	1.789	1.760	3.549	ΛΕΥΚΩΣΙΑ
Αστικές	1.150	1.212	2.362	115	109	224	1.265	1.321	2.586	Urban
Αγροτικές	499	421	920	25	18	43	524	439	963	Rural
ΑΜΜΟΧΩΣΤΟΣ	313	325	638	0	0	0	313	325	638	ΑΜΜΟΧΩΣΤΟΣ
Αγροτικές	313	325	638	0	0	0	313	325	638	Rural
ΛΑΡΝΑΚΑ	870	845	1.715	32	18	50	902	863	1.765	ΛΑΡΝΑΚΑ
Αστικές	505	520	1.025	32	18	50	537	538	1.075	Urban
Αγροτικές	365	325	690	0	0	0	365	325	690	Rural
ΛΕΜΕΣΟΣ	1.286	1.215	2.501	112	129	241	1.398	1.344	2.742	ΛΕΜΕΣΟΣ
Αστικές	1.039	982	2.021	112	129	241	1.151	1.111	2.262	Urban
Αγροτικές	247	233	480	0	0	0	247	233	480	Rural
ΠΑΦΟΣ	551	542	1.093	23	24	47	574	566	1.140	ΠΑΦΟΣ
Αστικές	420	428	848	23	24	47	443	452	895	Urban
Αγροτικές	131	114	245	0	0	0	131	114	245	Rural
ΣΥΝΟΛΟ	4.669	4.560	9.229	307	298	605	4.976	4.858	9.834	TOTAL
Αστικές	3.114	3.142	6.256	282	280	562	3.396	3.422	6.818	Urban
Αγροτικές	1.555	1.418	2.973	25	18	43	1.580	1.436	3.016	Rural

ΔΗΜΟΤΙΚΗ ΕΚΠΑΙΔΕΥΣΗ
PRIMARY EDUCATION

ΠΙΝΑΚΑΣ 25. ΑΡΙΘΜΟΣ ΣΧΟΛΕΙΩΝ ΚΑΤΑ ΜΕΓΕΘΟΣ (ΣΕ ΑΡΙΘΜΟ ΔΑΣΚΑΛΩΝ) ΚΑΙ ΕΠΑΡΧΙΑ, 2009/2010
TABLE 25. NUMBER OF SCHOOLS BY SIZE (IN NUMBER OF TEACHERS) AND DISTRICT, 2009/2010

Μέγεθος σχολείων (Αριθμός δασκάλων)	Λευκωσία Lefkosia	Αμμόχωστος Ammochoostos	Λάρνακα Larnaca	Λεμεσός Lemesos	Πάφος Paphos	Γενικό Σύνολο Grand Total	Size of schools (Number of teachers)
2 Δάσκαλοι	4	0	4	0	1	9	2 Teachers
Δημόσια	4	0	4	0	1	9	Public
Ιδιωτικά	0	0	0	0	0	0	Private
3 Δάσκαλοι	2	0	2	8	6	18	3 Teachers
Δημόσια	2	0	2	8	6	18	Public
Ιδιωτικά	0	0	0	0	0	0	Private
4 Δάσκαλοι	5	0	2	5	4	16	4 Teachers
Δημόσια	4	0	2	4	4	14	Public
Ιδιωτικά	1	0	0	1	0	2	Private
5 - 9 Δάσκαλοι	45	2	11	25	11	94	5 - 9 Teachers
Δημόσια	43	2	10	19	11	85	Public
Ιδιωτικά	2	0	1	6	0	9	Private
10 - 14 Δάσκαλοι	47	7	25	32	6	117	10 - 14 Teachers
Δημόσια	42	7	24	29	5	107	Public
Ιδιωτικά	5	0	1	3	1	10	Private
15 Δάσκαλοι και άνω	38	9	21	31	17	116	15 Teachers and more
Δημόσια	35	9	20	28	16	108	Public
Ιδιωτικά	3	0	1	3	1	8	Private
ΣΥΝΟΛΟ	141	18	65	101	45	370	TOTAL
Δημόσια	130	18	62	88	43	341	Public
Ιδιωτικά	11	0	3	13	2	29	Private

**ΔΗΜΟΤΙΚΗ ΕΚΠΑΙΔΕΥΣΗ
PRIMARY EDUCATION**

**ΠΙΝΑΚΑΣ 26. ΑΡΙΘΜΟΣ ΣΧΟΛΕΙΩΝ ΚΑΙ ΜΑΘΗΤΩΝ ΚΑΤΑ ΜΕΓΕΘΟΣ ΣΧΟΛΕΙΟΥ
(ΣΕ ΑΡΙΘΜΟ ΜΑΘΗΤΩΝ) ΚΑΙ ΤΥΠΟ ΣΧΟΛΕΙΟΥ, 2009/2010**

**TABLE 26. NUMBER OF SCHOOLS AND PUPILS BY SIZE OF SCHOOL
(IN NUMBER OF PUPILS) AND TYPE OF SCHOOL, 2009/2010**

Μέγεθος (Αριθμός μαθητών)	Δημόσια Public		Ιδιωτικά Private		Γενικό Σύνολο Grand Total		Size (Number of pupils)
	Σχολεία Schools	Μαθητές Pupils	Σχολεία Schools	Μαθητές Pupils	Σχολεία Schools	Μαθητές Pupils	
Κάτω των 20	13	186	2	33	15	219	Less than 20
20 και κάτω των 50	44	1.428	3	87	47	1.515	20 and less than 50
50 και κάτω των 100	55	4.192	7	558	62	4.750	50 and less than 100
100 και κάτω των 150	88	11.050	6	750	94	11.800	100 and less than 150
150 και κάτω των 200	52	9.089	5	849	57	9.938	150 and less than 200
200 και κάτω των 250	36	7.984	1	222	37	8.206	200 and less than 250
250 και κάτω των 300	26	7.197	3	855	29	8.052	250 and less than 300
300 και κάτω των 350	18	5.775	1	322	19	6.097	300 and less than 350
350 και κάτω των 400	8	3.008	0	0	8	3.008	350 and less than 400
400 και πάνω	1	449	1	488	2	937	400 and over
Σ Υ Ν Ο Λ Ο	341	50.358	29	4.164	370	54.522	T O T A L

ΔΗΜΟΤΙΚΗ ΕΚΠΑΙΔΕΥΣΗ
PRIMARY EDUCATION

ΠΙΝΑΚΑΣ 27. ΑΡΙΘΜΟΣ ΤΜΗΜΑΤΩΝ ΚΑΤΑ ΤΥΠΟ ΣΧΟΛΕΙΟΥ, ΜΕΓΕΘΟΣ ΤΜΗΜΑΤΩΝ (ΣΕ ΜΑΘΗΤΕΣ) ΚΑΙ ΤΑΞΗ, 2009/2010
TABLE 27. NUMBER OF SECTIONS BY TYPE OF SCHOOL, SIZE OF SECTIONS (IN PUPILS) AND GRADE, 2009/2010

Τύπος σχολείου και μέγεθος τμημάτων	Τάξη - Grade							Σύνολο Grades	Γενικό Σύνολο Grand Total	Type of school and size of sections
	I	II	III	IV	V	VI	VII			
ΔΗΜΟΣΙΑ										PUBLIC
μέχρι 10 μαθητές	23	19	16	16	10	8	0	81	173	up to 10 pupils
11-15 μαθητές	92	80	85	67	69	55	0	61	509	11-15 pupils
16-20 μαθητές	204	182	184	187	186	155	0	18	1.116	16-20 pupils
21-25 μαθητές	107	138	151	167	174	168	0	0	905	21-25 pupils
26-30 μαθητές	4	0	1	1	3	42	0	0	51	26-30 pupils
31-35 μαθητές	0	0	0	0	1	0	0	0	1	31-35 pupils
Σύνολο	430	419	437	438	443	428	0	160	2.755	Total
ΙΔΙΩΤΙΚΑ										PRIVATE
μέχρι 10 μαθητές	6	5	5	5	7	3	1	6	38	up to 10 pupils
11-15 μαθητές	8	10	9	3	8	6	0	0	44	11-15 pupils
16-20 μαθητές	11	6	11	9	7	7	1	0	52	16-20 pupils
21-25 μαθητές	11	15	12	13	10	16	0	0	77	21-25 pupils
26-30 μαθητές	5	4	3	4	4	2	0	0	22	26-30 pupils
31-35 μαθητές	0	0	0	0	0	0	0	0	0	31-35 pupils
Σύνολο	41	40	40	34	36	34	2	6	233	Total
ΔΗΜΟΣΙΑ ΚΑΙ ΙΔΙΩΤΙΚΑ										PUBLIC AND PRIVATE
μέχρι 10 μαθητές	29	24	21	21	17	11	1	87	211	up to 10 pupils
11-15 μαθητές	100	90	94	70	77	61	0	61	553	11-15 pupils
16-20 μαθητές	215	188	195	196	193	162	1	18	1.168	16-20 pupils
21-25 μαθητές	118	153	163	180	184	184	0	0	982	21-25 pupils
26-30 μαθητές	9	4	4	5	7	44	0	0	73	26-30 pupils
31-35 μαθητές	0	0	0	0	1	0	0	0	1	31 pupils
ΣΥΝΟΛΟ	471	459	477	472	479	462	2	166	2.988	TOTAL

ΔΗΜΟΤΙΚΗ ΕΚΠΑΙΔΕΥΣΗ
PRIMARY EDUCATION

ΠΙΝΑΚΑΣ 29. ΑΡΙΘΜΟΣ ΔΙΔΑΚΤΙΚΟΥ ΚΑΙ ΔΙΕΥΘΥΝΤΙΚΟΥ ΠΡΟΣΩΠΙΚΟΥ ΚΑΤΑ ΤΥΠΟ ΣΧΟΛΕΙΟΥ, ΕΠΑΡΧΙΑ, ΑΣΤΙΚΕΣ / ΑΓΡΟΤΙΚΕΣ ΠΕΡΙΟΧΕΣ, ΠΛΗΡΗΣ/ΜΕΡΙΚΗ ΑΠΑΣΧΟΛΗΣΗ ΚΑΙ ΦΥΛΟ, 2009/2010

TABLE 29. NUMBER OF TEACHING AND MANAGEMENT PERSONNEL BY TYPE OF SCHOOL, DISTRICT, URBAN / RURAL AREAS, FULL/PART-TIME EMPLOYMENT AND SEX, 2009/2010

Τύπος σχολείου, επαρχία και αστικές/αγροτικές περιοχές	Πλήρης απασχόληση Full-time		Μερική απασχόληση Part-time		Πλήρης και μερική απασχόληση Full and part time employment		Ισοδύναμο Πλήρους Απασχόλησης Full Time Equivalent			Type of school, district and urban/rural areas
	Άνδρες Men	Γυναίκες Women	Σύνολο Total	Άνδρες Men	Γυναίκες Women	Σύνολο Total	Άνδρες Men	Γυναίκες Women	Σύνολο Total	
ΔΗΜΟΣΙΑ										PUBLIC
Λευκωσία										Lefkosia
Αστικές	247	1.364	1.611	0	0	0	247	1.364	1.611	Urban
Αγροτικές	161	933	1.094	0	0	0	161	933	1.094	Rural
	86	431	517	0	0	0	86	431	517	
Αμμόχωστος										Ammochostos
Αγροτικές	58	257	315	0	0	0	58	257	315	Rural
	58	257	315	0	0	0	58	257	315	
Λάρνακα										Larnaca
Αστικές	173	652	825	0	0	0	173	652	825	Urban
Αγροτικές	83	380	463	0	0	0	83	380	463	Rural
	90	272	362	0	0	0	90	272	362	
Λεμεσός										Lemesos
Αστικές	218	915	1.133	0	0	0	218	915	1.133	Urban
Αγροτικές	146	692	838	0	0	0	146	692	838	Rural
	72	223	295	0	0	0	72	223	295	
Πάφος										Pafos
Αστικές	118	393	511	0	0	0	118	393	511	Urban
Αγροτικές	90	280	370	0	0	0	90	280	370	Rural
	28	113	141	0	0	0	28	113	141	
Σύνολο										Total
Αστικές	814	3.581	4.395	0	0	0	814	3.581	4.395	Urban
Αγροτικές	480	2.285	2.765	0	0	0	480	2.285	2.765	Rural
	334	1.296	1.630	0	0	0	334	1.296	1.630	

(Συνέχεια-Cont'd)

ΔΗΜΟΤΙΚΗ ΕΚΠΑΙΔΕΥΣΗ
PRIMARY EDUCATION

ΠΙΝΑΚΑΣ 29. (συνέχ.). ΑΡΙΘΜΟΣ ΔΙΔΑΚΤΙΚΟΥ ΚΑΙ ΔΙΕΥΘΥΝΤΙΚΟΥ ΠΡΟΣΩΠΙΚΟΥ ΚΑΤΑ ΤΥΠΟ ΣΧΟΛΕΙΟΥ, ΕΠΑΡΧΙΑ, ΑΣΤΙΚΕΣ / ΑΓΡΟΤΙΚΕΣ ΠΕΡΙΟΧΕΣ, ΠΛΗΡΗΣ/ΜΕΡΙΚΗ ΑΠΑΣΧΟΛΗΣΗ ΚΑΙ ΦΥΛΟ, 2009/2010

TABLE 29. (cont'd). NUMBER OF TEACHING AND MANAGEMENT PERSONNEL BY TYPE OF SCHOOL, DISTRICT, URBAN / RURAL AREAS, FULL/PART-TIME EMPLOYMENT AND SEX, 2009/2010

Τύπος σχολείου, επαρχία και αστικές/αγροτικές περιοχές	Πλήρης απασχόληση Full time		Μερική απασχόληση Part time		Πλήρης και μερική απασχόληση Full and part time employment		Ισοδύναμο Πλήρους Απασχόλησης Full Time Equivalent			Type of school, district and urban/rural areas
	Ανδρες Men	Γυναίκες Women	Ανδρες Men	Γυναίκες Women	Ανδρες Men	Γυναίκες Women	Ανδρες Men	Γυναίκες Women	Σύνολο Total	
ΙΔΙΩΤΙΚΑ										PRIVATE
Λευκωσία										Lefkosia
Αστικές	14	115	8	31	39	22	146	16	127	143
Αγροτικές	0	0	0	0	0	0	0	0	0	0
Λάρνακα										Larnaca
Αστικές	4	23	5	7	12	9	30	6	27	33
Αγροτικές	0	0	0	0	0	0	0	0	0	0
Λεμεσός										Lemesos
Αστικές	18	118	5	19	24	23	137	21	129	150
Αγροτικές	0	0	0	0	0	0	0	0	0	0
Πάφος										Pafos
Αστικές	3	29	0	3	3	3	32	3	30	33
Αγροτικές	0	0	0	0	0	0	0	0	0	0
Σύνολο										Total
Αστικές	39	285	18	60	78	57	345	46	313	359
Αγροτικές	0	0	0	0	0	0	0	0	0	0
ΔΗΜΟΣΙΑ ΚΑΙ ΙΔΙΩΤΙΚΑ										PUBLIC AND PRIVATE
Αστικές	853	3.866	18	60	78	871	3.926	860	3.894	4.754
Αγροτικές	519	2.550	17	57	74	536	2.607	526	2.577	3.103
Αγροτικές	334	1.316	1	3	4	335	1.319	334	1.317	1.651

ΔΗΜΟΤΙΚΗ ΕΚΠΑΙΔΕΥΣΗ
PRIMARY EDUCATION

ΠΙΝΑΚΑΣ 30. ΑΡΙΘΜΟΣ ΔΙΔΑΚΤΙΚΟΥ ΚΑΙ ΔΙΕΥΘΥΝΤΙΚΟΥ ΠΡΟΣΩΠΙΚΟΥ ΚΑΤΑ ΤΥΠΟ ΣΧΟΛΕΙΟΥ, ΘΕΣΗ, ΟΜΑΔΑ ΗΛΙΚΙΑΣ ΚΑΙ ΦΥΛΟ, 2009/2010

TABLE 30. NUMBER OF TEACHING AND MANAGEMENT PERSONNEL BY TYPE OF SCHOOL, POST, AGE GROUP AND SEX, 2009/2010

Τύπος σχολείου, θέση και ομάδα ηλικίας	Άνδρες Men	Γυναίκες Women	Σύνολο Total	Type of school, post and age group
ΔΗΜΟΣΙΑ				PUBLIC
Διευθυντές και Βοηθοί Διευθυντές				Headmasters/Assistant Headmasters
35-39 χρονών	8	58	66	35-39 years
40-44 "	59	290	349	40-44 "
45-49 "	39	83	122	45-49 "
50-54 "	16	36	52	50-54 "
55-59 "	92	190	282	55-59 "
60-64 "	6	5	11	60-64 "
Δε δηλώθηκε	1	0	1	Not stated
Σύνολο	221	662	883	Total
Διδακτικό προσωπικό				Teaching Personnel
<25 χρονών	0	17	17	<25 years
25-29 "	113	783	896	25-29 "
30-34 "	187	953	1.140	30-34 "
35-39 "	198	838	1.036	35-39 "
40-44 "	67	220	287	40-44 "
45-49 "	18	70	88	45-49 "
50-54 "	7	19	26	50-54 "
55-59 "	2	13	15	55-59 "
60-64 "	1	0	1	60-64 "
Δε δηλώθηκε	0	7	7	Not stated
Σύνολο	593	2.920	3.513	Total
Σύνολο προσωπικού				All personnel
<25 χρονών	0	17	17	<25 years
25-29 "	113	783	896	25-29 "
30-34 "	187	953	1.140	30-34 "
35-39 "	206	896	1.102	35-39 "
40-44 "	126	510	636	40-44 "
45-49 "	57	153	210	45-49 "
50-54 "	23	55	78	50-54 "
55-59 "	94	203	297	55-59 "
60-64 "	7	5	12	60-64 "
Δε δηλώθηκε	1	7	8	Not stated
Σύνολο Δημοσίων	814	3.582	4.396	Total of Public

(Συνέχεια-Cont'd)

ΔΗΜΟΤΙΚΗ ΕΚΠΑΙΔΕΥΣΗ
PRIMARY EDUCATION

ΠΙΝΑΚΑΣ 30 (συνέχ.). ΑΡΙΘΜΟΣ ΔΙΔΑΚΤΙΚΟΥ ΚΑΙ ΔΙΕΥΘΥΝΤΙΚΟΥ ΠΡΟΣΩΠΙΚΟΥ ΚΑΤΑ ΤΥΠΟ ΣΧΟΛΕΙΟΥ ΘΕΣΗ, ΟΜΑΔΑ ΗΛΙΚΙΑΣ ΚΑΙ ΦΥΛΟ, 2009/2010

TABLE 30 (cont'd). NUMBER OF TEACHING AND MANAGEMENT PERSONNEL BY TYPE OF SCHOOL, POST, AGE GROUP AND SEX, 2009/2010

Τύπος σχολείου, θέση και ομάδα ηλικίας	Άνδρες Men	Γυναίκες Women	Σύνολο Total	Type of school, post and age group
ΙΔΙΩΤΙΚΑ				PRIVATE
Διευθυντές και Βοηθοί Διευθυντές				Headmasters/Assistant Headmasters
30-34 χρονών	0	2	2	30-34 years
35-39 "	1	2	3	35-39 "
40-44 "	3	3	6	40 - 44 "
45-49 "	1	3	4	45 - 49 "
50-54 "	1	7	8	50 - 54 "
55-59 "	2	5	7	55 - 59 "
60-64 "	4	3	7	60 - 64 "
>=65 "	2	2	4	>=65 "
Δε δηλώθηκε	1	0	1	Not stated
Σύνολο	15	27	42	Total
Διδακτικό προσωπικό				Teaching Personnel
<25 χρονών	0	30	30	<25 years
25-29 "	10	76	86	25-29 "
30-34 "	9	51	60	30-34 "
35-39 "	5	37	42	35-39 "
40-44 "	6	33	39	40-44 "
45-49 "	3	27	30	45-49 "
50-54 "	4	28	32	50-54 "
55-59 "	3	19	22	55-59 "
60-64 "	1	6	7	60-64 "
>=65 "	0	3	3	>=65 "
Δε δηλώθηκε	1	8	9	Not stated
Σύνολο	42	318	360	Total
Σύνολο προσωπικού				All Personnel
<25 χρονών	0	30	30	<25 years
25-29 "	10	76	86	25-29 "
30-34 "	9	53	62	30-34 "
35-39 "	6	39	45	35-39 "
40-44 "	9	36	45	40-44 "
45-49 "	4	30	34	45-49 "
50-54 "	5	35	40	50-54 "
55-59 "	5	24	29	55-59 "
60-64 "	5	9	14	60-64 "
>=65 "	2	5	7	>=65 "
Δε δηλώθηκε	2	8	10	Not stated
Σύνολο Ιδιωτικών	57	345	402	Total of Private
ΣΥΝΟΛΟ	871	3.927	4.798	TOTAL

ΔΗΜΟΤΙΚΗ ΕΚΠΑΙΔΕΥΣΗ
PRIMARY EDUCATION

ΠΙΝΑΚΑΣ 31. ΑΡΙΘΜΟΣ ΜΗ-ΔΙΔΑΚΤΙΚΟΥ ΠΡΟΣΩΠΙΚΟΥ ΚΑΤΑ ΤΥΠΟ ΣΧΟΛΕΙΟΥ, ΘΕΣΗ, ΠΛΗΡΗΣ/ΜΕΡΙΚΗ ΑΠΑΣΧΟΛΗΣΗ ΚΑΙ ΦΥΛΟ, 2009/2010
TABLE 31. NUMBER OF NON-TEACHING PERSONNEL BY TYPE OF SCHOOL, POST, FULL/PART TIME EMPLOYMENT AND SEX, 2009/2010

Τύπος σχολείου και θέση	Πλήρης απασχόληση Full-time		Μερική απασχόληση Part-time		Πλήρης και μερική απασχόληση Full and part-time		Ισοδύναμο Πλήρους Απασχόλησης Full Time Equivalent		Type of school and post
	Ανδρες Men	Γυναίκες Women	Ανδρες Men	Γυναίκες Women	Ανδρες Men	Γυναίκες Women	Ανδρες Men	Γυναίκες Women	
	Σύνολο Total	Σύνολο Total	Ανδρες Men	Γυναίκες Women	Ανδρες Men	Γυναίκες Women	Σύνολο Total	Σύνολο Total	
ΔΗΜΟΣΙΑ	5	757	27	564	32	1.321	10	989	PUBLIC
Διοικητικό προσωπικό	1	91	1	207	2	298	2	192	Administrative personnel
Άλλο προσωπικό	4	666	26	357	30	1.023	8	797	Other personnel
ΙΔΙΩΤΙΚΑ	8	99	10	44	18	143	13	120	PRIVATE
Διοικητικό προσωπικό	0	30	4	14	4	44	2	37	Administrative personnel
Άλλο προσωπικό	8	69	6	30	14	99	11	83	Other personnel
ΔΗΜΟΣΙΑ ΚΑΙ ΙΔΙΩΤΙΚΑ	13	856	37	608	50	1.464	23	1.109	PUBLIC AND PRIVATE
Διοικητικό προσωπικό	1	121	5	221	6	342	4	229	Administrative personnel
Άλλο προσωπικό	12	735	32	387	44	1.122	19	880	Other personnel

Μ Ε Ρ Ο Σ Γ

**ΜΕΣΗ ΕΚΠΑΙΔΕΥΣΗ,
ΣΧΟΛΙΚΟ ΕΤΟΣ 2009/2010**

P A R T C

**SECONDARY EDUCATION,
SCHOOL YEAR 2009/2010**

ΜΕΣΗ ΕΚΠΑΙΔΕΥΣΗ
SECONDARY EDUCATION

ΠΙΝΑΚΑΣ 32. ΜΑΘΗΤΕΣ ΣΤΗ ΜΕΣΗ ΕΚΠΑΙΔΕΥΣΗ ΠΟΥ ΣΥΜΠΛΗΡΩΣΑΝ ΤΗΝ ΤΡΙΤΗ ΤΑΞΗ ΚΑΙ ΑΠΟΦΟΙΤΟΙ, ΣΑΝ ΠΟΣΟΣΤΟ ΕΚΕΙΝΩΝ ΠΟΥ ΕΓΓΡΑΦΗΣΑΝ ΣΤΗΝ ΠΡΩΤΗ ΤΑΞΗ, ΤΡΙΑ ΚΑΙ ΕΞΗ ΧΡΟΝΙΑ ΠΡΟΗΓΟΥΜΕΝΩΣ ΑΝΤΙΣΤΟΙΧΑ, 1970/71-2008/09

TABLE 32. PUPILS IN SECONDARY EDUCATION COMPLETING GRADE III AND GRADUATES, AS A PERCENTAGE OF THOSE ENROLLED IN GRADE I, THREE AND SIX YEARS EARLIER, RESPECTIVELY, 1970/71-2008/09

Σχολικό έτος School year	Ροή - Flow					
	Εγγράφησαν στην I τάξη Enrolled in grade I		Συμπλήρωσαν επιτυχώς την III τάξη 3 χρόνια μετά Completed success- fully grade III 3 years later		Αποφοίτησαν Graduated	
	No.	%	No.	%	No.	%
1970/71	10.401	100,0	6.383	74,4	4.683	62,7
1971/72	10.531	100,0	7.054	80,2	5.505	70,7
1972/73	10.130	100,0	8.147	78,3	5.873	70,0
1973/74	10.078	100,0	8.947	85,0	6.134	71,5
1974/75	9.030	100,0	7.695	76,0	5.501	62,5
1975/76	9.494	100,0	7.490	74,3	6.725	64,7
1976/77	9.816	100,0	7.795	86,3	7.151	67,9
1977/78	8.669	100,0	7.827	82,4	7.257	71,6
1978/79	9.250	100,0	8.018	81,7	7.318	72,6
1979/80	9.610	100,0	7.001	80,8	7.083	78,4
1980/81	8.445	100,0	7.793	84,3	6.828	71,9
1981/82	10.019	100,0	8.299	86,4	7.024	71,6
1982/83	8.671	100,0	7.482	88,6	6.062	69,9
1983/84	8.663	100,0	8.890	88,7	6.899	74,6
1984/85	8.347	100,0	7.612	87,8	7.043	73,3
1985/86	6.534	100,0	7.555	87,2	6.647	78,7
1986/87	6.830	100,0	7.399	88,6	7.811	78,0
1987/88	7.602	100,0	5.694	87,1	6.732	77,6
1988/89	8.836	100,0	6.100	89,3	6.938	80,1
1989/90	9.005	100,0	6.639	87,3	6.537	78,3
1990/91	9.352	100,0	7.859	88,9	5.132	78,5
1991/92	10.259	100,0	8.022	89,1	5.476	80,2
1992/93	10.606	100,0	8.452	90,4	5.830	76,7
1993/94	10.498	100,0	9.245	90,1	6.948	78,6
1994/95	11.495	100,0	9.503	89,6	7.064	78,4
1995/96	11.377	100,0	9.250	88,1	7.403	79,2
1996/97	11.393	100,0	10.144	88,2	8.159	79,5
1997/98	11.247	100,0	10.194	89,6	8.481	80,0
1998/99	11.264	100,0	10.105	88,7	8.470	80,7
1999/00	11.204	100,0	10.198	90,7	9.040	78,6
2000/01	11.132	100,0	10.370	92,1	9.568	84,1
2001/02	10.886	100,0	10.395	92,8	9.076	79,7
2002/03	11.085	100,0	10.572	95,0	9.468	84,2
2003/04	11.183	100,0	10.474	96,2	9.576	85,0
2004/05	10.418	100,0	10.859	98,0	9.867	88,1
2005/06	11.197	100,0	10.699	95,7	9.875	88,7
2006/07	11.018	100,0	10.072	96,7	9.949	91,4
2007/08	10.607	100,0	10.974	98,0	10.289	92,8
2008/09	10.440	100,0	10.897	98,9	10.229	91,5

Σημείωση: Τα εσπερινά σχολεία δεν συμπεριλαμβάνονται.

Note: Evening schools are not included.

ΜΕΣΗ ΕΚΠΑΙΔΕΥΣΗ
SECONDARY EDUCATION

ΠΙΝΑΚΑΣ 33. ΡΟΗ ΕΓΓΡΑΦΩΝ ΣΕ ΔΕΥΤΕΡΟΒΑΘΜΙΑ ΣΧΟΛΕΙΑ, ΚΑΤΑ ΣΧΟΛΙΚΗ ΧΡΟΝΙΑ, 1970/71-2008/09
TABLE 33. FLOW OF SECONDARY SCHOOL ENROLMENTS, BY SCHOOL YEAR, 1970/71-2008/09

(α) Απόλυτοι αριθμοί - (a) Absolute numbers

Σχολικό έτος School year	Προχώρησαν στην επόμενη τάξη Moved to the next higher class	Αποφοίτησαν Graduated	Αποσύρθηκαν ⁽³⁾ Dropped out ⁽³⁾	Επαναλαμβάνουν την ίδια τάξη Repeating the same class	Γενικό Σύνολο Grand Total
1970/71	33.010	4.683	2.582	1.970	42.245
1971/72	37.397	5.505	1.546	531	44.979
1972/73	37.476	5.873	2.271	2.449	48.069
1973/74 ⁽¹⁾	37.551	6.134	5.857	126	49.668
1974/75	38.690	5.501	1.852	757	46.800
1975/76	38.784	6.725	1.717	2.147	49.373
1976/77	39.506	7.151	2.755	1.221	50.633
1977/78	38.361	7.257	2.502	1.238	49.358
1978/79	38.140	7.318	2.449	979	48.886
1979/80	38.237	7.083	2.631	846	48.797
1980/81	37.986	6.828	2.039	746	47.599
1981/82	38.787	7.024	2.084	986	48.881
1982/83	39.293	6.062	2.109	1.063	48.527
1983/84	38.756	6.899	2.600	1.019	49.274
1984/85	38.421	7.043	2.349	939	48.752
1985/86	36.243	6.647	2.358	911	46.159
1986/87	33.669	7.811	2.007	821	44.308
1987/88	32.904	6.732	1.749	806	42.191
1988/89	33.316	6.938	1.733	626	42.613
1989/90	34.295	6.537	1.616	771	43.219
1990/91	36.640	5.132	1.943	899	44.614
1991/92	40.030	5.476	1.541	861	47.908
1992/93	43.030	5.830	1.635	1.146	51.641
1993/94	44.811	6.948	1.704	1.224	54.687
1994/95	47.120	7.064	2.380	1.240	57.804
1995/96	47.888	7.403	2.485	2.069	59.845
1996/97	49.138	8.159	2.430	1.539	61.266
1997/98	49.682	8.481	1.946	1.594	61.703
1998/99	50.651	8.470	2.024	1.221	62.366
1999/00 ⁽²⁾	51.492	9.169	1.621	1.305	63.587
2000/01 ⁽²⁾	51.684	9.672	1.402	1.265	64.023
2001/02 ⁽²⁾	52.229	9.626	844	1.222	63.921
2002/03 ⁽²⁾	52.804	9.596	1.010	1.301	64.711
2003/04 ⁽²⁾	53.573	9.764	1.009	1.134	65.480
2004/05 ⁽²⁾	53.293	10.071	892	1.018	65.274
2005/06 ⁽²⁾	53.640	10.082	955	983	65.660
2006/07 ⁽²⁾	54.187	10.115	673	815	65.790
2007/08 ⁽²⁾	53.907	10.469	764	750	65.890
2008/09 ⁽²⁾	53.437	10.411	807	790	65.445

⁽¹⁾ Υπολογίζεται ότι κατά το 1973/74 2,000 μαθητές μετανάστευσαν, 1,000 εγκλωβίστηκαν και άλλοι 800 μεταγράφηκαν σε Ελληνικά σχολεία στο εξωτερικό.

⁽¹⁾ It is estimated that during 1973/74 2,000 pupils emigrated, 1,000 were enclaved and 800 transferred to Greek schools overseas.

⁽²⁾ Συμπεριλαμβάνει μαθητές των εσπερινών γυμνασίων

⁽²⁾ Includes pupils from evenings schools

⁽³⁾ Αποσυρθέντες είναι το σύνολο των μαθητών που εγκατέλειψαν το σχολείο κατά τη διάρκεια του σχολικού έτους ή μετά που έχασαν τάξη ή που προβιβάστηκαν αλλά αποσύρθηκαν από το εκπαιδευτικό σύστημα της Κύπρου.

⁽³⁾ Drop-outs refer to those pupils who have left school during the school year or have left school after they failed a class or have been promoted but have dropped out from the educational system of Cyprus.

ΜΕΣΗ ΕΚΠΑΙΔΕΥΣΗ
SECONDARY EDUCATION

ΠΙΝΑΚΑΣ 33. ΡΟΗ ΕΓΓΡΑΦΩΝ ΣΕ ΔΕΥΤΕΡΟΒΑΘΜΙΑ ΣΧΟΛΕΙΑ, ΚΑΤΑ ΣΧΟΛΙΚΗ ΧΡΟΝΙΑ, 1970/71-2008/09
TABLE 33. FLOW OF SECONDARY SCHOOL ENROLMENTS, BY SCHOOL YEAR, 1970/71-2008/09

(β) Ποσοστά - (b) Percentages

Σχολικό έτος School year	Προχώρησαν στην επόμενη τάξη Moved to the next higher class	Αποφοίτησαν Graduated	Αποσύρθηκαν ⁽³⁾ Dropped out ⁽³⁾	Επαναλαμβάνουν την ίδια τάξη Repeating the same class	Γενικό Σύνολο Grand Total
1970/71	78,1	11,1	6,1	4,7	100,0
1971/72	83,1	12,2	3,5	1,2	100,0
1972/73	77,9	12,2	4,8	5,1	100,0
1973/74 ⁽¹⁾	75,6	12,3	11,8	0,3	100,0
1974/75	82,7	11,7	4,0	1,6	100,0
1975/76	78,6	13,6	3,4	4,4	100,0
1976/77	78,0	14,1	5,5	2,4	100,0
1977/78	77,7	14,7	5,1	2,5	100,0
1978/79	78,0	15,0	5,0	2,0	100,0
1979/80	78,4	14,5	5,4	1,7	100,0
1980/81	79,8	14,3	4,3	1,6	100,0
1981/82	79,3	14,4	4,3	2,0	100,0
1982/83	81,0	12,5	4,3	2,2	100,0
1983/84	78,6	14,0	5,3	2,1	100,0
1984/85	78,8	14,4	4,9	1,9	100,0
1985/86	78,5	14,4	5,1	2,0	100,0
1986/87	76,0	17,6	4,5	1,9	100,0
1987/88	78,0	16,0	4,1	1,9	100,0
1988/89	78,2	16,3	4,0	1,5	100,0
1989/90	79,3	15,1	3,8	1,8	100,0
1990/91	82,1	11,5	4,4	2,0	100,0
1991/92	83,6	11,4	3,2	1,8	100,0
1992/93	83,3	11,3	3,2	2,2	100,0
1993/94	82,0	12,7	3,1	2,2	100,0
1994/95	81,5	12,2	4,1	2,2	100,0
1995/96	80,0	12,4	4,2	3,4	100,0
1996/97	80,2	13,3	4,0	2,5	100,0
1997/98	80,5	13,7	3,2	2,6	100,0
1998/99	81,2	13,6	3,2	2,0	100,0
1999/00 ⁽²⁾	81,0	14,4	2,5	2,1	100,0
2000/01 ⁽²⁾	80,7	15,1	2,2	2,0	100,0
2001/02 ⁽²⁾	81,7	15,1	1,3	1,9	100,0
2002/03 ⁽²⁾	81,6	14,8	1,6	2,0	100,0
2003/04 ⁽²⁾	81,9	14,9	1,5	1,7	100,0
2004/05 ⁽²⁾	81,6	15,4	1,4	1,6	100,0
2005/06 ⁽²⁾	81,7	15,4	1,4	1,5	100,0
2006/07 ⁽²⁾	82,4	15,4	1,0	1,2	100,0
2007/08 ⁽²⁾	81,8	15,9	1,2	1,1	100,0
2008/09 ⁽²⁾	81,7	15,9	1,2	1,2	100,0

⁽¹⁾ Υπολογίζεται ότι κατά το 1973/74 2,000 μαθητές μετανάστευσαν, 1,000 εγκλωβίστηκαν και άλλοι 800 μετεγράφηκαν σε Ελληνικά σχολεία στο εξωτερικό.

⁽¹⁾ It is estimated that during 1973/74 2,000 pupils emigrated, 1,000 were enclaved and 800 transferred to Greek schools overseas.

⁽²⁾ Συμπεριλαμβάνει μαθητές των εσπερινών γυμνασίων

⁽²⁾ Includes pupils from evening schools

⁽³⁾ Αποσυρθέντες είναι το σύνολο των μαθητών που εγκατέλειψαν το σχολείο κατά τη διάρκεια του σχολικού έτους ή μετά που έχασαν τάξη ή που προβιβάστηκαν αλλά αποσύρθηκαν από το εκπαιδευτικό σύστημα της Κύπρου.

⁽³⁾ Drop-outs refer to those pupils who have left school during the school year or have left school after they failed a class or have been promoted but have dropped out from the educational system of Cyprus.

ΜΕΣΗ ΕΚΠΑΙΔΕΥΣΗ
SECONDARY EDUCATION

ΠΙΝΑΚΑΣ 34. ΣΤΑΣΙΜΟΙ ΚΑΙ ΑΠΟΣΥΡΘΕΝΤΕΣ ΣΤΗ ΜΕΣΗ ΕΚΠΑΙΔΕΥΣΗ
(ΣΑΝ ΠΟΣΟΣΤΟ ΤΩΝ ΕΓΓΡΑΦΩΝ), 1970/71-2008/09

TABLE 34. FAILURES AND DROP-OUTS, IN SECONDARY EDUCATION
(AS A PERCENTAGE OF ENROLMENTS), 1970/71-2008/09

%

Σχολικό έτος School year	Στάσιμοι Failures			Αποσυρθέντες ⁽¹⁾ Drop-outs ⁽¹⁾		
	Αγόρια Boys	Κορίτσια Girls	Σύνολο Total	Αγόρια Boys	Κορίτσια Girls	Σύνολο Total
1970/71	10,1	7,1	8,7	6,1
1971/72	2,3	2,3	2,3	3,5
1972/73	10,1	6,0	8,2	4,8
1973/74	0,2	0,3	0,3	11,8
1974/75	4,3	1,8	3,1	4,0
1975/76	8,3	4,2	6,4	3,4
1976/77	6,1	3,4	4,8	5,5
1977/78	6,3	2,6	4,6	5,1
1978/79	5,4	3,0	4,3	5,0
1979/80	5,6	3,0	4,3	5,4
1980/81	4,5	2,5	3,6	4,3
1981/82	4,7	2,8	3,8	4,3
1982/83	5,0	2,8	3,9	4,3
1983/84	5,4	3,3	4,4	5,3	5,2	5,3
1984/85	6,0	2,8	4,4	5,3	4,4	4,9
1985/86	5,5	3,2	4,4	6,1	4,1	5,1
1986/87	5,3	2,8	4,0	5,1	4,0	4,5
1987/88	5,4	2,4	3,9	5,0	3,0	4,1
1988/89	4,9	2,2	3,6	4,9	3,2	4,1
1989/90	5,0	2,3	3,6	4,7	2,8	3,7
1990/91	5,9	2,4	4,2	5,5	3,2	4,4
1991/92	5,6	2,2	4,0	4,2	2,2	3,2
1992/93	5,6	2,3	4,0	4,4	1,9	3,2
1993/94	6,1	2,3	4,2	4,2	2,0	3,1
1994/95	5,8	2,4	4,2	5,8	2,4	4,1
1995/96	7,7	2,6	5,2	5,8	2,5	4,2
1996/97	6,6	2,5	4,6	5,5	2,4	4,0
1997/98	6,9	2,4	4,7	4,6	1,7	3,2
1998/99	5,7	1,9	3,8	4,3	2,2	3,2
1999/00	5,0	1,7	3,4	3,4	1,6	2,5
2000/01	4,3	1,4	2,9	3,3	1,1	2,2
2001/02	4,0	1,4	2,7	1,9	0,7	1,3
2002/03	4,0	1,6	2,8	2,7	0,4	1,6
2003/04	3,4	1,1	2,3	2,2	0,9	1,5
2004/05	3,2	1,1	2,2	2,0	0,7	1,4
2005/06	3,2	1,0	2,1	1,9	1,0	1,4
2006/07	2,7	0,9	1,8	1,4	0,6	1,0
2007/08	2,4	0,7	1,6	1,5	0,8	1,2
2008/09	2,9	0,1	1,5	1,4	1,1	1,2

⁽¹⁾ Αποσυρθέντες είναι το σύνολο των μαθητών που εγκατέλειψαν το σχολείο κατά τη διάρκεια του σχολικού έτους ή μετά που έχασαν τάξη ή που προβιβάστηκαν αλλά αποσύρθηκαν από το εκπαιδευτικό σύστημα της Κύπρου.

⁽¹⁾ Drop-outs refer to those pupils who have left school during the school year or have left school after they failed a class or have been promoted but have dropped out from the educational system of Cyprus.

.. Μη διαθέσιμο

.. Not available

ΜΕΣΗ ΕΚΠΑΙΔΕΥΣΗ
SECONDARY EDUCATION

ΠΙΝΑΚΑΣ 35. ΜΑΘΗΤΕΣ ΣΤΗ ΜΕΣΗ ΕΚΠΑΙΔΕΥΣΗ ΣΤΟ ΔΕΥΤΕΡΟ ΚΥΚΛΟ ΣΠΟΥΔΩΝ ΚΑΤΑ ΚΛΑΔΟ ΚΑΙ ΦΥΛΟ, 1970/71-2009/10
TABLE 35. PUPILS IN SECONDARY EDUCATION IN THE SECOND CYCLE OF STUDIES BY STREAM AND SEX, 1970/71-2009/10

(α) Απόλυτοι αριθμοί-(a) Absolute number

Έτος και φύλο Year and sex	ΚΛΑΔΟΣ - STREAM											Γενικό Σύνολο Grand Total	
	Κλασσικός Classical	Εμπορικός/ Γραμματειακός Commercial secretarial	Θετικών Επιστημών Science	Τεχνικός/ Επαγγελμα- ματικός Technical/ Vocational	Γενικός General	Ανθρωπιστικός Humanities	Φυσικο- μαθηματικός Physics mathematics	Οικονομικός Economics	Εμπορικός Commercial	Ξένων Γλωσσών Foreign Languages	Ενιαίο Λύκειο Unified Lyceum		
													Κλασσικός
1970/71 Αγόρια -Boys	1.748	3.021	1.889	1.988	438	0	0	0	0	0	0	0	9.084
1970/71 Κορίτσα -Girls	2.406	3.132	742	212	1.234	0	0	0	0	0	0	0	7.726
1971/72 Αγόρια -Boys	2.090	2.804	1.928	2.378	262	0	0	0	0	0	0	0	9.462
1971/72 Κορίτσα -Girls	2.749	3.333	854	240	1.125	0	0	0	0	0	0	0	8.301
1972/73 Αγόρια -Boys	2.111	2.997	1.935	2.399	364	0	0	0	0	0	0	0	9.806
1972/73 Κορίτσα -Girls	2.893	3.678	1.015	305	1.028	0	0	0	0	0	0	0	8.919
1973/74 Αγόρια -Boys	1.756	3.085	2.596	3.013	360	0	0	0	0	0	0	0	10.810
1973/74 Κορίτσα -Girls	2.895	4.425	1.276	453	1.137	0	0	0	0	0	0	0	10.186
1974/75 Αγόρια -Boys	1.749	3.074	2.455	3.515	443	0	0	0	0	0	0	0	11.236
1974/75 Κορίτσα -Girls	2.777	4.692	1.354	222	654	0	0	0	0	0	0	0	9.699
1975/76 Αγόρια -Boys	1.920	3.169	2.869	3.679	321	0	0	0	0	0	0	0	11.958
1975/76 Κορίτσα -Girls	3.111	5.192	1.810	234	498	0	0	0	0	0	0	0	10.845
1976/77 Αγόρια -Boys	1.793	2.873	3.159	3.850	495	0	0	0	0	0	0	0	12.170
1976/77 Κορίτσα -Girls	2.993	5.428	2.040	281	320	0	0	0	0	0	0	0	11.062
1977/78 Αγόρια -Boys	1.570	2.433	3.257	3.927	784	0	0	0	0	0	0	0	11.971
1977/78 Κορίτσα -Girls	2.891	4.851	2.155	360	719	0	0	0	0	0	0	0	10.976
1978/79 Αγόρια -Boys	1.244	2.005	3.053	3.903	1.541	0	0	0	0	0	0	0	11.746
1978/79 Κορίτσα -Girls	2.540	4.470	2.016	504	1.544	0	0	0	0	0	0	0	11.074
1979/80 Αγόρια -Boys	967	1.925	2.754	3.635	2.319	0	0	0	0	0	0	0	11.600
1979/80 Κορίτσα -Girls	2.175	4.233	1.673	500	2.584	0	0	0	0	0	0	0	11.165

(Συνέχεια-Cont'd)

ΜΕΣΗ ΕΚΠΑΙΔΕΥΣΗ
SECONDARY EDUCATION

ΠΙΝΑΚΑΣ 35(συνέχ.). ΜΑΘΗΤΕΣ ΣΤΗ ΜΕΣΗ ΕΚΠΑΙΔΕΥΣΗ ΣΤΟ ΔΕΥΤΕΡΟ ΚΥΚΛΟ ΣΠΟΥΔΩΝ ΚΑΤΑ ΚΛΑΔΟ ΚΑΙ ΦΥΛΟ, 1970/71-2009/10
TABLE 35(cont'd). PUPILS IN SECONDARY EDUCATION IN THE SECOND CYCLE OF STUDIES BY STREAM AND SEX, 1970/71-2009/10

(α) Απόλυτοι αριθμοί-(a) Absolute number

Έτος και φύλο Year and sex	ΚΛΑΔΟΣ - STREAM													Γενικό Σύνολο
	Κλασσικός	Εμπορικός/ Γραμματειακός	Θετικών Επιστημών	Τεχνικός/ Επαγγελμα- ματικός	Γενικός	Ανθρωπιστικός	Φυσικο- μαθηματικός	Οικονομικός	Εμπορικός	Ξένων Γλωσσών	Ενιαίο Λύκειο	Γενικό Σύνολο		
	Classical	Commercial secretarial	Science	Technical/ Vocational	General	Humanities	Physics mathematics	Economics	Commercial	Foreign Languages	Unified Lyceum	Grand Total		
1980/81 Αγόρια -Boys	718	1.338	2.020	3.457	3.518	0	0	0	0	0	0	11.051		
1980/81 Κορίτσια -Girls	1.493	2.774	1.154	300	4.903	0	0	0	0	0	0	10.624		
1981/82 Αγόρια -Boys	311	658	1.038	3.345	1.466	294	2.081	753	1.127	48	0	11.121		
1981/82 Κορίτσια -Girls	814	1.537	558	266	1.434	714	1.080	742	3.244	383	0	10.772		
1982/83 Αγόρια -Boys	165	255	189	3.361	616	402	3.058	1.237	1.838	111	0	11.232		
1982/83 Κορίτσια -Girls	146	481	127	293	504	987	1.629	1.370	4.854	627	0	11.018		
1983/84 Αγόρια -Boys	0	0	0	3.378	722	491	3.041	1.578	2.086	172	0	11.468		
1983/84 Κορίτσια -Girls	0	45	0	297	491	984	1.577	1.841	5.220	819	0	11.274		
1984/85 Αγόρια -Boys	0	0	0	3.511	802	368	2.986	1.999	2.077	183	0	11.926		
1984/85 Κορίτσια -Girls	0	64	0	405	588	859	1.484	2.252	5.159	1.080	0	11.891		
1985/86 Αγόρια -Boys	0	0	0	3.506	881	349	2.654	2.042	2.038	181	0	11.651		
1985/86 Κορίτσια -Girls	0	0	0	495	681	846	1.334	2.396	4.818	1.135	0	11.705		
1986/87 Αγόρια -Boys	0	0	0	3.284	802	329	2.560	2.292	2.078	182	0	11.527		
1986/87 Κορίτσια -Girls	0	72	0	473	597	895	1.309	2.694	4.486	1.186	0	11.712		
1987/88 Αγόρια -Boys	0	0	0	3.084	875	285	2.336	2.326	1.897	154	0	10.957		
1987/88 Κορίτσια -Girls	0	97	0	482	595	949	1.151	2.660	3.958	1.041	0	10.933		
1988/89 Αγόρια -Boys	0	0	0	2.848	932	282	2.041	2.203	1.636	136	0	10.078		
1988/89 Κορίτσια -Girls	0	70	0	494	624	940	1.162	2.468	3.363	923	0	10.044		
1989/90 Αγόρια -Boys	0	0	0	2.652	966	287	1.875	2.152	1.284	137	0	9.353		
1989/90 Κορίτσια -Girls	0	57	0	494	726	1.024	1.162	2.443	2.680	751	0	9.337		

(Συνέχεια-Cont'd)

ΜΕΣΗ ΕΚΠΑΙΔΕΥΣΗ
SECONDARY EDUCATION

ΠΙΝΑΚΑΣ 35(συνέχ.). ΜΑΘΗΤΕΣ ΣΤΗ ΜΕΣΗ ΕΚΠΑΙΔΕΥΣΗ ΣΤΟ ΔΕΥΤΕΡΟ ΚΥΚΛΟ ΣΠΟΥΔΩΝ ΚΑΤΑ ΚΛΑΔΟ ΚΑΙ ΦΥΛΟ, 1970/71-2009/10
TABLE 35(cont'd). PUPILS IN SECONDARY EDUCATION IN THE SECOND CYCLE OF STUDIES BY STREAM AND SEX, 1970/71-2009/10

Έτος και φύλο Year and sex	ΚΛΑΔΟΣ - STREAM													Γενικό Σύνολο
	Κλασσικός Γραμματειακός	Εμπορικός/ Γραμματειακός	Θετικών Επιστημών	Τεχνικός/ Επαγγελματικός	Γενικός	Ανθρωπιστικός	Φυσικό- μαθηματικός	Οικονομικός	Εμπορικός	Ξένων Γλωσσών	Ενιαίο Λύκειο	Grand Total		
	Classical	Commercial secretarial	Science	Technical/ Vocational	General	Humanities	Physics mathematics	Economics	Commercial	Foreign Languages	Unified Lyceum	Grand Total		
1990/91 Αγόρια -Boys	0	3	0	2.508	1.143	300	1.682	2.092	1.176	139	0	9.043		
Κορίτσα -Girls	0	85	0	522	942	1.099	1.044	2.582	2.169	753	0	9.196		
1991/92 Αγόρια -Boys	0	4	0	2.634	1.052	379	1.897	2.575	1.379	136	0	10.056		
Κορίτσα -Girls	0	72	0	557	876	1.327	1.118	3.173	2.209	790	0	10.122		
1992/93 Αγόρια -Boys	0	6	0	2.883	1.157	420	2.080	2.831	1.532	100	0	11.009		
Κορίτσα -Girls	0	64	0	635	1.001	1.515	1.219	3.519	2.477	765	0	11.195		
1993/94 Αγόρια -Boys	0	6	0	3.110	1.076	541	2.221	3.144	1.810	69	0	11.977		
Κορίτσα -Girls	0	37	0	707	810	1.810	1.374	4.003	2.806	646	0	12.193		
1994/95 Αγόρια -Boys	0	5	0	3.345	1.467	617	2.336	3.371	1.707	88	0	12.936		
Κορίτσα -Girls	0	25	0	814	1.071	2.100	1.519	4.280	2.639	626	0	13.074		
1995/96 Αγόρια -Boys	0	0	0	3.412	881	682	2.477	3.424	2.025	73	488	13.462		
Κορίτσα -Girls	0	0	0	818	853	2.334	1.625	4.306	2.766	646	519	13.867		
1996/97 Αγόρια -Boys	0	0	0	3.433	849	677	2.499	3.559	1.852	69	873	13.811		
Κορίτσα -Girls	0	0	0	737	794	2.544	1.709	4.347	2.589	603	964	14.287		
1997/98 Αγόρια -Boys	0	0	0	3.454	863	739	2.594	3.580	1.710	64	1.221	14.225		
Κορίτσα -Girls	0	0	0	656	790	2.788	1.840	4.141	2.570	580	1.330	14.695		
1998/99 Αγόρια -Boys	0	0	0	3.581	1.424	842	2.596	3.449	1.525	50	1.096	14.563		
Κορίτσα -Girls	0	0	0	688	1.210	3.257	1.984	4.096	2.287	516	1.191	15.229		

(Συνέχεια-Cont'd)

ΜΕΣΗ ΕΚΠΑΙΔΕΥΣΗ
SECONDARY EDUCATION

ΠΙΝΑΚΑΣ 35(συνέχ.). ΜΑΘΗΤΕΣ ΣΤΗ ΜΕΣΗ ΕΚΠΑΙΔΕΥΣΗ ΣΤΟ ΔΕΥΤΕΡΟ ΚΥΚΛΟ ΣΠΟΥΔΩΝ ΚΑΤΑ ΚΛΑΔΟ ΚΑΙ ΦΥΛΟ, 1970/71-2009/10
TABLE 35(cont'd). PUPILS IN SECONDARY EDUCATION IN THE SECOND CYCLE OF STUDIES BY STREAM AND SEX, 1970/71-2009/10

(α) Απόλυτοι αριθμοί-(a) Absolute number

Έτος και φύλο Year and sex	ΚΛΑΔΟΣ - STREAM												Γενικό Σύνολο
	Κλασσικός	Εμπορικός/ Γραμματειακός	Θετικών Επιστημών	Τεχνικός/ Επαγγελμα- ματικός	Γενικός	Ανθρωπιστικός	Φυσικο- μαθηματικός	Οικονομικός	Εμπορικός	Ξένων Γλωσσών	Ενιαίο Λύκειο	Grand Total	
	Classical	Commercial secretarial	Science	Technical/ Vocational	General	Humanities	Physics mathematics	Economics	Commercial	Foreign Languages	Unified Lyceum		
1999/00 Αγόρια -Boys	0	0	0	3.691	1.399	869	2.900	3.618	1.447	41	1.054	15.019	
1999/00 Κορίτσα -Girls	0	0	0	690	1.139	3.542	2.258	4.143	2.143	423	1.102	15.440	
2000/01 Αγόρια -Boys	0	0	0	3.795	1.127	661	2.001	2.491	1.132	31	4.479	15.717	
2000/01 Κορίτσα -Girls	0	0	0	762	878	2.487	1.573	2.761	1.402	295	5.463	15.621	
2001/02 Αγόρια -Boys	0	0	0	3.661	1.538	367	1.051	1.505	515	12	7.047	15.696	
2001/02 Κορίτσα -Girls	0	0	0	750	1.207	1.309	831	1.437	714	182	9.077	15.507	
2002/03 Αγόρια -Boys	0	0	0	3.599	1.431	135	158	342	183	15	10.191	16.054	
2002/03 Κορίτσα -Girls	0	0	0	764	1.127	93	104	208	121	166	13.206	15.789	
2003/04 Αγόρια -Boys	0	0	0	3.565	782	120	113	295	115	50	11.263	16.303	
2003/04 Κορίτσα -Girls	0	0	0	757	817	83	83	157	99	57	13.999	16.052	
2004/05 Αγόρια -Boys	0	0	0	3.644	444	104	69	219	245	2	11.853	16.580	
2004/05 Κορίτσα -Girls	0	0	0	764	548	82	45	155	127	10	14.345	16.076	
2005/06 Αγόρια -Boys	0	0	0	3.657	294	79	15	146	193	0	12.457	16.841	
2005/06 Κορίτσα -Girls	0	0	0	739	419	79	11	87	89	0	14.893	16.317	
2006/07 Αγόρια -Boys	0	0	0	3.667	282	104	15	208	106	0	12.695	17.077	
2006/07 Κορίτσα -Girls	0	0	0	664	364	67	3	109	49	0	15.080	16.336	
2007/08 Αγόρια -Boys	0	0	0	3.551	391	88	14	187	129	0	12.442	16.802	
2007/08 Κορίτσα -Girls	0	0	0	630	462	56	3	110	75	0	14.928	16.264	
2008/09 Αγόρια -Boys	0	0	0	3.576	423	79	24	168	120	0	12.544	16.934	
2008/09 Κορίτσα -Girls	0	0	0	676	500	53	7	94	71	0	14.956	16.357	
2009/10 Αγόρια -Boys	0	0	0	3.697	447	70	22	96	149	0	12.539	17.020	
2009/10 Κορίτσα -Girls	0	0	0	730	519	50	6	65	59	0	15.003	16.432	

ΜΕΣΗ ΕΚΠΑΙΔΕΥΣΗ
SECONDARY EDUCATION

ΠΙΝΑΚΑΣ 35. ΜΑΘΗΤΕΣ ΣΤΗ ΜΕΣΗ ΕΚΠΑΙΔΕΥΣΗ ΣΤΟ ΔΕΥΤΕΡΟ ΚΥΚΛΟ ΣΠΟΥΔΩΝ ΚΑΤΑ ΚΛΑΔΟ ΚΑΙ ΦΥΛΟ, 1970/71-2009/10
TABLE 35. PUPILS IN SECONDARY EDUCATION IN THE SECOND CYCLE OF STUDIES BY STREAM AND SEX, 1970/71-2009/10

(β) Ποσοστά-(b) Percentages

Έτος και φύλο Year and sex	ΚΛΑΔΟΣ - STREAM											
	Κλασσικός	Εμπορικός/ Γραμματειακός	Θετικών Επιστημών	Τεχνικός/ Επαγγελμα- ματικός	Γενικός	Ανθρωπιστικός	Φυσικο- μαθηματικός	Οικονομικός	Εμπορικός	Ξένων Γλωσσών	Ενιαίο Λύκειο	Γενικό Σύνολο
	Classical	Commercial secretarial	Science	Technical/ Vocational	General	Humanities	Physics mathematics	Economics	Commercial	Foreign Languages	Unified Lyceum	Grand Total
1970/71 Αγόρια -Boys	19,2	33,3	20,8	21,9	4,8	0,0	0,0	0,0	0,0	0,0	0,0	100,0
1970/71 Κορίτσα -Girls	31,1	40,5	9,6	2,7	16,0	0,0	0,0	0,0	0,0	0,0	0,0	100,0
1971/72 Αγόρια -Boys	22,1	29,6	20,4	25,1	2,8	0,0	0,0	0,0	0,0	0,0	0,0	100,0
1971/72 Κορίτσα -Girls	33,1	40,2	10,3	2,9	13,6	0,0	0,0	0,0	0,0	0,0	0,0	100,0
1972/73 Αγόρια -Boys	21,5	30,6	19,7	24,5	3,7	0,0	0,0	0,0	0,0	0,0	0,0	100,0
1972/73 Κορίτσα -Girls	32,4	41,2	11,4	3,4	11,5	0,0	0,0	0,0	0,0	0,0	0,0	100,0
1973/74 Αγόρια -Boys	16,2	28,5	24,0	27,9	3,3	0,0	0,0	0,0	0,0	0,0	0,0	100,0
1973/74 Κορίτσα -Girls	28,4	43,4	12,5	4,4	11,2	0,0	0,0	0,0	0,0	0,0	0,0	100,0
1974/75 Αγόρια -Boys	15,6	27,4	21,8	31,3	3,9	0,0	0,0	0,0	0,0	0,0	0,0	100,0
1974/75 Κορίτσα -Girls	28,6	48,4	14,0	2,3	6,7	0,0	0,0	0,0	0,0	0,0	0,0	100,0
1975/76 Αγόρια -Boys	16,1	26,5	24,0	30,8	2,7	0,0	0,0	0,0	0,0	0,0	0,0	100,0
1975/76 Κορίτσα -Girls	28,7	47,9	16,7	2,2	4,6	0,0	0,0	0,0	0,0	0,0	0,0	100,0
1976/77 Αγόρια -Boys	14,7	23,6	26,0	31,6	4,1	0,0	0,0	0,0	0,0	0,0	0,0	100,0
1976/77 Κορίτσα -Girls	27,1	49,1	18,4	2,5	2,9	0,0	0,0	0,0	0,0	0,0	0,0	100,0
1977/78 Αγόρια -Boys	13,1	20,3	27,2	32,8	6,5	0,0	0,0	0,0	0,0	0,0	0,0	100,0
1977/78 Κορίτσα -Girls	26,3	44,2	19,6	3,3	6,6	0,0	0,0	0,0	0,0	0,0	0,0	100,0
1978/79 Αγόρια -Boys	10,6	17,1	26,0	33,2	13,1	0,0	0,0	0,0	0,0	0,0	0,0	100,0
1978/79 Κορίτσα -Girls	22,9	40,4	18,2	4,6	13,9	0,0	0,0	0,0	0,0	0,0	0,0	100,0

(Συνέχεια-Cont' d)

ΜΕΣΗ ΕΚΠΑΙΔΕΥΣΗ
SECONDARY EDUCATION

ΠΙΝΑΚΑΣ 35(συνέχ.). ΜΑΘΗΤΕΣ ΣΤΗ ΜΕΣΗ ΕΚΠΑΙΔΕΥΣΗ ΣΤΟ ΔΕΥΤΕΡΟ ΚΥΚΛΟ ΣΠΟΥΔΩΝ ΚΑΤΑ ΚΛΑΔΟ ΚΑΙ ΦΥΛΟ, 1970/71-2009/10
TABLE 35(cont d). PUPILS IN SECONDARY EDUCATION IN THE SECOND CYCLE OF STUDIES BY STREAM AND SEX, 1970/71-2009/10

(β) Ποσοστά-(b) Percentages

Έτος και φύλο Year and sex	ΚΛΑΔΟΣ - STREAM													Γενικό Σύνολο Grand Total
	Κλασσικός Classical	Εμπορικός/ Γραμματειακός Commercial secretarial	Θετικών Επιστημών Science	Τεχνικών/ Επαγγελμα- ματικός Technical/ Vocational	Γενικός General	Ανθρωπιστικός Humanities	Φυσικο- μαθηματικός Physics mathematics	Οικονομικός Economics	Εμπορικός Commercial	Ξένων Γλωσσών Foreign Languages	Ενιαίο Λύκειο Unified Lyceum			
1979/80 Αγόρια -Boys Κορίτσα -Girls	8,3 19,5	16,6 37,9	23,7 15,0	31,3 4,5	20,0 23,1	0,0 0,0	0,0 0,0	0,0 0,0	0,0 0,0	0,0 0,0	0,0 0,0	0,0 0,0	100,0 100,0	
1980/81 Αγόρια -Boys Κορίτσα -Girls	6,5 14,1	12,1 26,1	18,3 10,9	31,3 2,8	31,8 46,2	0,0 0,0	0,0 0,0	0,0 0,0	0,0 0,0	0,0 0,0	0,0 0,0	0,0 0,0	100,0 100,0	
1981/82 Αγόρια -Boys Κορίτσα -Girls	2,8 7,6	5,9 14,3	9,3 5,2	30,1 2,5	13,2 13,3	2,6 6,6	18,7 10,0	6,8 6,9	10,1 30,1	0,4 3,6	0,0 0,0	0,0 0,0	100,0 100,0	
1982/83 Αγόρια -Boys Κορίτσα -Girls	1,5 1,3	2,3 4,4	1,7 1,2	29,9 2,7	5,5 4,6	3,6 9,0	27,2 14,8	11,0 12,4	16,4 44,1	1,0 5,7	0,0 0,0	0,0 0,0	100,0 100,0	
1983/84 Αγόρια -Boys Κορίτσα -Girls	0,0 0,0	0,0 0,4	0,0 0,0	29,5 2,6	6,3 4,4	4,3 8,7	26,5 14,0	13,8 16,3	18,2 46,3	1,5 7,3	0,0 0,0	0,0 0,0	100,0 100,0	
1984/85 Αγόρια -Boys Κορίτσα -Girls	0,0 0,0	0,0 0,5	0,0 0,0	29,4 3,4	6,7 4,9	3,1 7,2	25,0 12,5	16,8 18,9	17,4 43,4	1,5 9,1	0,0 0,0	0,0 0,0	100,0 100,0	
1985/86 Αγόρια -Boys Κορίτσα -Girls	0,0 0,0	0,0 0,0	0,0 0,0	30,1 4,2	7,6 5,8	3,0 7,2	22,8 11,4	17,5 20,5	17,5 41,2	1,6 9,7	0,0 0,0	0,0 0,0	100,0 100,0	
1986/87 Αγόρια -Boys Κορίτσα -Girls	0,0 0,0	0,0 0,6	0,0 0,0	28,5 4,0	7,0 5,1	2,9 7,6	22,2 11,2	19,9 23,0	18,0 38,3	1,6 10,1	0,0 0,0	0,0 0,0	100,0 100,0	
1987/88 Αγόρια -Boys Κορίτσα -Girls	0,0 0,0	0,0 0,9	0,0 0,0	28,1 4,4	8,0 5,4	2,6 8,7	21,3 10,5	21,2 24,3	17,3 36,2	1,4 9,5	0,0 0,0	0,0 0,0	100,0 100,0	

(Συνέχεια-Cont'd)

ΜΕΣΗ ΕΚΠΑΙΔΕΥΣΗ
SECONDARY EDUCATION

ΠΙΝΑΚΑΣ 35(συνέχ.). ΜΑΘΗΤΕΣ ΣΤΗ ΜΕΣΗ ΕΚΠΑΙΔΕΥΣΗ ΣΤΟ ΔΕΥΤΕΡΟ ΚΥΚΛΟ ΣΠΟΥΔΩΝ ΚΑΤΑ ΚΛΑΔΟ ΚΑΙ ΦΥΛΟ, 1970/71-2009/10
TABLE 35(cont'd). PUPILS IN SECONDARY EDUCATION IN THE SECOND CYCLE OF STUDIES BY STREAM AND SEX, 1970/71-2009/10

Έτος και φύλο Year and sex	ΚΛΑΔΟΣ - STREAM											
	Κλασσικός	Εμπορικός/ Γραμματειακός	Θετικών Επιστημών	Τεχνικός/ Επαγγελματικός	Γενικός	Ανθρωπιστικός	Φυσικο- μαθηματικός	Οικονομικός	Εμπορικός	Ξένων Γλωσσών	Ενιόχο Λύκειο	Γενικό Σύνολο
	Classical	Commercial secretarial	Science	Technical/ Vocational	General	Humanities	Physics mathematics	Economics	Commercial	Foreign Languages	Unified Lyceum	Grand Total
1988/89 Αγόρια -Boys Κορίτσα -Girls	0,0 0,0	0,0 0,7	0,0 0,0	28,3 4,9	9,2 6,2	2,8 9,4	20,3 11,6	21,9 24,6	16,2 33,5	1,3 9,2	0,0 0,0	100,0 100,0
1989/90 Αγόρια -Boys Κορίτσα -Girls	0,0 0,0	0,0 0,6	0,0 0,0	28,4 5,3	10,3 7,8	3,1 11,0	20,0 12,4	23,0 26,2	13,7 28,7	1,5 8,0	0,0 0,0	100,0 100,0
1990/91 Αγόρια -Boys Κορίτσα -Girls	0,0 0,0	0,0 0,9	0,0 0,0	27,7 5,7	12,6 10,2	3,3 12,0	18,6 11,4	23,1 28,1	13,0 23,6	1,5 8,2	0,0 0,0	100,0 100,0
1991/92 Αγόρια -Boys Κορίτσα -Girls	0,0 0,0	0,0 0,7	0,0 0,0	26,2 5,5	10,5 8,7	3,8 13,1	18,9 11,0	25,6 31,3	13,7 21,8	1,4 7,8	0,0 0,0	100,0 100,0
1992/93 Αγόρια -Boys Κορίτσα -Girls	0,0 0,0	0,1 0,6	0,0 0,0	26,2 5,7	10,5 8,9	3,8 13,5	18,9 10,9	25,7 31,4	13,9 22,1	0,9 6,8	0,0 0,0	100,0 100,0
1993/94 Αγόρια -Boys Κορίτσα -Girls	0,0 0,0	0,1 0,3	0,0 0,0	26,0 5,8	9,0 6,6	4,5 14,8	18,5 11,3	26,3 32,8	15,1 23,0	0,6 5,3	0,0 0,0	100,0 100,0
1994/95 Αγόρια -Boys Κορίτσα -Girls	0,0 0,0	0,0 0,2	0,0 0,0	25,9 6,2	11,3 8,2	4,8 16,1	18,1 11,6	26,1 32,7	13,2 20,2	0,7 4,8	0,0 0,0	100,0 100,0
1995/96 Αγόρια -Boys Κορίτσα -Girls	0,0 0,0	0,0 0,0	0,0 0,0	25,3 5,9	6,5 6,2	5,1 16,8	18,4 11,7	25,4 31,1	15,0 19,9	0,5 4,7	3,6 3,7	100,0 100,0
1996/97 Αγόρια -Boys Κορίτσα -Girls	0,0 0,0	0,0 0,0	0,0 0,0	24,9 5,2	6,1 5,6	4,9 17,8	18,1 12,0	25,8 30,4	13,4 18,1	0,5 4,2	6,3 6,7	100,0 100,0
1997/98 Αγόρια -Boys Κορίτσα -Girls	0,0 0,0	0,0 0,0	0,0 0,0	24,3 4,5	6,1 5,4	5,2 19,0	18,2 12,5	25,2 28,2	12,0 17,5	0,4 3,9	8,6 9,1	100,0 100,0

(Συνέχεια-Cont'd)

ΜΕΣΗ ΕΚΠΑΙΔΕΥΣΗ
SECONDARY EDUCATION

ΠΙΝΑΚΑΣ 35(συνέχ.). ΜΑΘΗΤΕΣ ΣΤΗ ΜΕΣΗ ΕΚΠΑΙΔΕΥΣΗ ΣΤΟ ΔΕΥΤΕΡΟ ΚΥΚΛΟ ΣΠΟΥΔΩΝ ΚΑΤΑ ΚΛΑΔΟ ΚΑΙ ΦΥΛΟ, 1970/71-2009/10
TABLE 35(cont'd). PUPILS IN SECONDARY EDUCATION IN THE SECOND CYCLE OF STUDIES BY STREAM AND SEX, 1970/71-2009/10

(β) Ποσοστά-(b) Percentages

Έτος και φύλο Year and sex	ΚΛΑΔΟΣ - STREAM											
	Κλασσικός Classical	Εμπορικός/ Γραμματειακός Commercial secretarial	Θετικών Επιστημών Science	Τεχνικός/ Επαγγελμα- ματικός Technical/ Vocational	Γενικός General	Ανθρωπιστικός Humanities	Φυσικο- μαθηματικός Physics mathematics	Οικονομικός Economics	Εμπορικός Commercial	Ξένων Γλωσσών Foreign Languages	Ενιαίο Λύκειο Unified Lyceum	Γενικό Σύνολο Grand Total
1998/99 Αγόρια Κορίτσια -Boys -Girls	0,0 0,0	0,0 0,0	0,0 0,0	24,6 4,5	9,8 7,9	5,8 21,4	17,8 13,0	23,7 26,9	10,5 15,0	0,3 3,4	7,5 7,8	100,0 100,0
1999/00 Αγόρια Κορίτσια -Boys -Girls	0,0 0,0	0,0 0,0	0,0 0,0	24,6 4,5	9,3 7,4	5,8 22,9	19,3 14,6	24,1 26,8	9,6 13,9	0,3 2,7	7,0 7,1	100,0 100,0
2000/01 Αγόρια Κορίτσια -Boys -Girls	0,0 0,0	0,0 0,0	0,0 0,0	24,1 4,9	7,2 5,6	4,2 15,9	12,7 10,1	15,8 17,7	7,2 9,0	0,2 1,9	28,5 35,0	100,0 100,0
2001/02 Αγόρια Κορίτσια -Boys -Girls	0,0 0,0	0,0 0,0	0,0 0,0	23,3 4,8	9,8 7,8	2,3 8,4	6,7 5,4	9,6 9,3	3,3 4,6	0,1 1,2	44,9 58,5	100,0 100,0
2002/03 Αγόρια Κορίτσια -Boys -Girls	0,0 0,0	0,0 0,0	0,0 0,0	22,4 4,8	8,9 7,1	0,8 0,6	1,0 0,7	2,1 1,3	1,1 0,8	0,1 1,1	63,5 83,6	100,0 100,0
2003/04 Αγόρια Κορίτσια -Boys -Girls	0,0 0,0	0,0 0,0	0,0 0,0	21,9 4,7	4,8 5,1	0,7 0,5	0,7 0,5	1,8 1,0	0,7 0,6	0,3 0,4	69,1 87,2	100,0 100,0
2004/05 Αγόρια Κορίτσια -Boys -Girls	0,0 0,0	0,0 0,0	0,0 0,0	22,0 4,8	2,7 3,4	0,6 0,5	0,4 0,3	1,3 1,0	1,5 0,8	0,0 0,1	71,5 89,2	100,0 100,0
2005/06 Αγόρια Κορίτσια -Boys -Girls	0,0 0,0	0,0 0,0	0,0 0,0	21,7 4,5	1,7 2,6	0,5 0,5	0,1 0,1	0,9 0,5	1,1 0,5	0,0 0,0	74,0 91,3	100,0 100,0
2006/07 Αγόρια Κορίτσια -Boys -Girls	0,0 0,0	0,0 0,0	0,0 0,0	21,5 4,1	1,7 2,2	0,6 0,4	0,1 0,0	1,2 0,7	0,6 0,3	0,0 0,0	74,3 92,3	100,0 100,0
2007/08 Αγόρια Κορίτσια -Boys -Girls	0,0 0,0	0,0 0,0	0,0 0,0	21,1 3,9	2,3 2,8	0,5 0,3	0,1 0,0	1,1 0,7	0,8 0,5	0,0 0,0	74,1 91,8	100,0 100,0
2008/09 Αγόρια Κορίτσια -Boys -Girls	0,0 0,0	0,0 0,0	0,0 0,0	21,1 4,1	2,5 3,1	0,5 0,3	0,1 0,0	1,0 0,6	0,7 0,4	0,0 0,0	74,1 91,4	100,0 100,0
2009/10 Αγόρια Κορίτσια -Boys -Girls	0,0 0,0	0,0 0,0	0,0 0,0	21,7 4,4	2,6 3,2	0,4 0,3	0,1 0,0	0,6 0,4	0,9 0,4	0,0 0,0	73,7 91,3	100,0 100,0

**ΜΕΣΗ ΕΚΠΑΙΔΕΥΣΗ
SECONDARY EDUCATION**

ΠΙΝΑΚΑΣ 36. ΑΠΟΦΟΙΤΟΙ ΜΕΣΗΣ ΕΚΠΑΙΔΕΥΣΗΣ ΚΑΤΑ ΤΥΠΟ ΣΧΟΛΕΙΟΥ, 1970/71-2008/09

TABLE 36. SECONDARY SCHOOL LEAVERS BY TYPE OF SCHOOL, 1970/71-2008/09

Σχολικό έτος School year	Δημόσια Public		Ιδιωτικά Private	Γενικό Σύνολο Grand Total
	Γενική Εκπαίδευση Secondary General Stream	Τεχνική/Επαγγελματική Εκπαίδευση Secondary Technical/Vocational Stream		
1970/71	2.591	482	1.610	4.683
1971/72	2.861	625	2.019	5.505
1972/73	3.179	582	2.092	5.853
1973/74	3.408	277	2.449	6.134
1974/75	3.418	626	1.457	5.501
1975/76	4.693	728	1.304	6.725
1976/77	4.969	1.029	1.153	7.151
1977/78	5.092	1.092	1.073	7.257
1978/79	5.042	1.322	954	7.318
1979/80	5.232	1.305	546	7.083
1980/81	5.126	1.198	504	6.828
1981/82	5.390	1.116	518	7.024
1982/83	4.290	1.250	522	6.062
1983/84	5.169	1.150	580	6.899
1984/85	5.336	1.015	692	7.043
1985/86	4.839	1.072	736	6.647
1986/87	5.788	1.289	734	7.811
1987/88	4.961	1.091	680	6.732
1988/89	5.126	1.126	686	6.938
1989/90	4.715	1.105	717	6.537
1990/91	3.537	883	712	5.132
1991/92	3.764	1.036	676	5.476
1992/93	4.189	920	721	5.830
1993/94	5.135	1.050	763	6.948
1994/95	5.098	1.118	848	7.064
1995/96	5.498	1.112	793	7.403
1996/97	6.183	1.165	811	8.159
1997/98	6.342	1.329	810	8.481
1998/99	6.462	1.197	811	8.470
1999/00	7.325	1.099	745	9.169
2000/01	7.519	1.352	801	9.672
2001/02	7.518	1.328	780	9.626
2002/03	7.499	1.244	853	9.596
2003/04	7.552	1.202	1.010	9.764
2004/05	7.783	1.205	1.083	10.071
2005/06	7.771	1.185	1.126	10.082
2006/07	7.623	1.282	1.210	10.115
2007/08	7.996	1.221	1.252	10.469
2008/09	7.857	1.140	1.414	10.411

ΜΕΣΗ ΕΚΠΑΙΔΕΥΣΗ
SECONDARY EDUCATION

ΠΙΝΑΚΑΣ 37. ΣΧΟΛΕΙΑ, ΜΑΘΗΤΕΣ, ΔΙΔΑΚΤΙΚΟ ΠΡΟΣΩΠΙΚΟ ΚΑΙ ΑΝΑΛΟΓΙΑ ΜΑΘΗΤΩΝ/ΚΑΘΗΓΗΤΗ ΚΑΤΑ ΕΠΑΡΧΙΑ, 2009/2010

TABLE 37. SCHOOLS, PUPILS, TEACHERS AND PUPIL/TEACHER RATIO BY DISTRICT, 2009/2010

Επαρχία	Σχολεία Schools	Μαθητές Pupils	Καθηγητές (ΠΠΑ) ⁽¹⁾ Teachers (FTE) ⁽¹⁾	Μαθητές/ καθηγητή Pupil teacher ratio	District
ΛΕΥΚΩΣΙΑ	64	24.535	2.975	8,2	LEFKOSIA
Δημόσια μέση γενική	40	16.890	2.066	8,2	Public secondary general
Δημόσια μέση τεχνική	5	1.683	285	5,9	Public secondary technical
Μέση ιδιωτική	19	5.962	624	9,6	Private secondary
ΑΜΜΟΧΩΣΤΟΣ	8	3.459	394	8,8	AMMOCHOSTOS
Δημόσια μέση γενική	6	2.881	324	8,9	Public secondary general
Δημόσια μέση τεχνική	1	132	27	4,9	Public secondary technical
Μέση ιδιωτική	1	446	43	10,4	Private secondary
ΛΑΡΝΑΚΑ	24	11.625	1.324	8,8	LARNACA
Δημόσια μέση γενική	19	8.870	1.003	8,8	Public secondary general
Δημόσια μέση τεχνική	2	898	147	6,1	Public secondary technical
Μέση ιδιωτική	3	1.857	174	10,7	Private secondary
ΛΕΜΕΣΟΣ	49	18.111	2.164	8,4	LEMESOS
Δημόσια μέση γενική	32	14.453	1.677	8,6	Public secondary general
Δημόσια μέση τεχνική	4	1.061	194	5,5	Public secondary technical
Μέση ιδιωτική	13	2.597	293	8,9	Private secondary
ΠΑΦΟΣ	20	6.881	836	8,2	PAFOS
Δημόσια μέση γενική	16	5.946	693	8,6	Public secondary general
Δημόσια μέση τεχνική	2	552	89	6,2	Public secondary technical
Μέση ιδιωτική	2	383	54	7,1	Private secondary
ΣΥΝΟΛΟ	165	64.611	7.693	8,4	TOTAL
Δημόσια μέση γενική	113	49.040	5.763	8,5	Public secondary general
Δημόσια μέση τεχνική	14	4.326	742	5,8	Public secondary technical
Μέση ιδιωτική	38	11.245	1.188	9,5	Private secondary

(1) ΠΠΑ: Ισοδύναμο Πλήρους Απασχόλησης

(1) FTE: Full Time Equivalent

ΜΕΣΗ ΕΚΠΑΙΔΕΥΣΗ
SECONDARY EDUCATION

ΠΙΝΑΚΑΣ 38. ΑΡΙΘΜΟΣ ΣΧΟΛΕΙΩΝ ΚΑΙ ΜΑΘΗΤΩΝ ΚΑΤΑ ΕΠΑΡΧΙΑ, ΕΠΙΠΕΔΟ, ΤΥΠΟ ΣΧΟΛΕΙΟΥ ΚΑΙ ΦΥΛΟ, 2009/2010
TABLE 38. NUMBER OF SCHOOLS AND PUPILS BY DISTRICT, LEVEL, TYPE OF SCHOOL AND SEX, 2009/2010

Επαρχία και επίπεδο	Δημόσια - Public				Ιδιωτικά - Private				Γενικό Σύνολο - Grand Total				District and level	
	Αριθμός σχολείων Number of schools	Αριθμός μαθητών Number of pupils		Αριθμός σχολείων Number of schools	Αριθμός μαθητών Number of pupils		Αριθμός σχολείων Number of schools	Αριθμός μαθητών Number of pupils		Αριθμός σχολείων Number of schools	Αριθμός μαθητών Number of pupils			
		Αγόρια Boys	Κορίτσια Girls		Σύνολο Total	Αγόρια Boys		Κορίτσια Girls	Σύνολο Total		Αγόρια Boys	Κορίτσια Girls		Σύνολο Total
ΛΕΥΚΩΣΙΑ														
Γυμνάσια	24	4.201	4.186	8.387	0	0	0	0	0	24	4.201	4.186	8.387	LEFKOSIA
Λύκεια	14	3.709	4.471	8.180	0	0	0	0	0	14	3.709	4.471	8.180	Gymnasium
Εσπερινά Γυμνάσια/Τεχνικές	2	262	99	361	2	101	15	116	4	4	363	114	477	Lyceum
Τεχνική/Επαγγελματική	4	1.311	246	1.557	1	16	20	36	5	5	1.327	266	1.593	Evening Gymnasium/Technical
Γυμνάσιο και Λύκειο	1	40	48	88	16	3.113	2.697	5.810	17	3.153	2.745	5.898	Technical/Vocation	
Σύνολο	45	9.523	9.050	18.573	19	3.230	2.732	5.962	64	12.753	11.782	24.535	Gymnasium and Lyceum	
ΑΜΜΟΧΩΣΤΟΣ														Total
Γυμνάσια	3	805	711	1.516	0	0	0	0	0	3	805	711	1.516	AMMOCHOSTOS
Λύκεια	2	526	771	1.297	0	0	0	0	0	2	526	771	1.297	Gymnasium
Εσπερινά Γυμνάσια/Τεχνικές	1	42	26	68	0	0	0	0	0	1	42	26	68	Lyceum
Τεχνική/Επαγγελματική	1	101	31	132	0	0	0	0	0	1	101	31	132	Evening Gymnasium/Technical
Γυμνάσιο και Λύκειο	0	0	0	0	1	208	238	446	1	208	238	446	Technical/Vocation	
Σύνολο	7	1.474	1.539	3.013	1	208	238	446	8	1.682	1.777	3.459	Gymnasium and Lyceum	
ΛΑΡΝΑΚΑ														Total
Γυμνάσια	11	2.291	2.273	4.564	0	0	0	0	0	11	2.291	2.273	4.564	LARNACA
Λύκεια	6	1.572	2.192	3.764	0	0	0	0	0	6	1.572	2.192	3.764	Gymnasium
Εσπερινά Γυμνάσια/Τεχνικές	1	127	47	174	0	0	0	0	0	1	127	47	174	Lyceum
Τεχνική/Επαγγελματική	2	729	169	898	0	0	0	0	0	2	729	169	898	Evening Gymnasium/Technical
Γυμνάσιο και Λύκειο	1	181	187	368	3	972	885	1.857	4	1.153	1.072	2.225	Technical/Vocation	
Σύνολο	21	4.900	4.868	9.768	3	972	885	1.857	24	5.872	5.753	11.625	Gymnasium and Lyceum	

(Συνέχεια-Cont'd)

ΜΕΣΗ ΕΚΠΑΙΔΕΥΣΗ
SECONDARY EDUCATION

ΠΙΝΑΚΑΣ 38(συνέχ.). ΑΡΙΘΜΟΣ ΣΧΟΛΕΙΩΝ ΚΑΙ ΜΑΘΗΤΩΝ ΚΑΤΑ ΕΠΑΡΧΙΑ, ΕΠΙΠΕΔΟ, ΤΥΠΟ ΣΧΟΛΕΙΟΥ ΚΑΙ ΦΥΛΟ, 2009/2010
TABLE 38(cont'd). NUMBER OF SCHOOLS AND PUPILS BY DISTRICT, LEVEL, TYPE OF SCHOOL AND SEX, 2009/2010

Επαρχία και επίπεδο	Δημόσια - Public				Ιδιωτικά - Private				Γενικό Σύνολο - Grand Total				District and level
	Αριθμός σχολείων Number of schools	Αριθμός μαθητών Number of pupils		Αριθμός σχολείων Number of schools	Αριθμός μαθητών Number of pupils		Αριθμός σχολείων Number of schools	Αριθμός μαθητών Number of pupils		Αριθμός μαθητών Number of pupils	Αριθμός μαθητών Number of pupils		
		Αγόρια Boys	Κορίτσια Girls		Σύνολο Total	Αγόρια Boys		Κορίτσια Girls	Σύνολο Total		Αγόρια Boys	Κορίτσια Girls	
ΛΕΜΕΣΟΣ													
Γυμνάσια	18	3.691	3.467	7.158	0	0	0	0	18	3.691	3.467	7.158	LEMESOS Gymnasium
Λύκεια	10	2.913	3.635	6.548	0	0	0	0	10	2.913	3.635	6.548	Lyceum
Εσπερινά Γυμνάσια/Τεχνικές Τεχνική/Επαγγελματική	1	134	64	198	0	0	0	0	1	134	64	198	Evening Gymnasium/Technical
Γυμνάσιο και Λύκειο	4	929	132	1.061	0	0	0	0	4	929	132	1.061	Technical/Vocational
Σύνολο	3	260	289	549	13	1.282	1.315	2.597	16	1.542	1.604	3.146	Gymnasium and Lyceum
	36	7.927	7.587	15.514	13	1.282	1.315	2.597	49	9.209	8.902	18.111	Total
ΠΑΦΟΣ													
Γυμνάσια	8	1.657	1.508	3.165	0	0	0	0	8	1.657	1.508	3.165	PAFOS Gymnasium
Λύκεια	6	1.109	1.408	2.517	0	0	0	0	6	1.109	1.408	2.517	Lyceum
Εσπερινά Γυμνάσια/Τεχνικές Τεχνική/Επαγγελματική	1	18	14	32	0	0	0	0	1	18	14	32	Evening Gymnasium/Technical
Γυμνάσιο και Λύκειο	2	452	100	552	0	0	0	0	2	452	100	552	Technical/Vocational
Σύνολο	1	110	122	232	2	195	188	383	3	305	310	615	Gymnasium and Lyceum
	18	3.346	3.152	6.498	2	195	188	383	20	3.541	3.340	6.881	Total
ΟΛΕΣ ΟΙ ΕΠΑΡΧΙΕΣ													
Γυμνάσια	64	12.645	12.145	24.790	0	0	0	0	64	12.645	12.145	24.790	ALL DISTRICTS Gymnasium
Λύκεια	38	9.829	12.477	22.306	0	0	0	0	38	9.829	12.477	22.306	Lyceum
Εσπερινά Γυμνάσια/Τεχνικές Τεχνική/Επαγγελματική	6	583	250	833	2	101	15	116	8	684	265	949	Evening Gymnasium/Technical
Γυμνάσιο και Λύκειο	13	3.522	678	4.200	1	16	20	36	14	3.538	698	4.236	Technical/Vocational
Σύνολο	6	591	646	1.237	35	5.770	5.323	11.093	41	6.361	5.969	12.330	Gymnasium and Lyceum
	127	27.170	26.196	53.366	38	5.887	5.358	11.245	165	33.057	31.554	64.611	Total

ΜΕΣΗ ΕΚΠΑΙΔΕΥΣΗ
SECONDARY EDUCATION

ΠΙΝΑΚΑΣ 39. ΜΑΘΗΤΕΣ ΚΑΤΑ ΤΥΠΟ ΣΧΟΛΕΙΟΥ, ΦΥΛΟ ΚΑΙ ΤΑΞΗ, 2009/2010
TABLE 39. NUMBER OF PUPILS BY TYPE OF SCHOOL, SEX AND GRADE, 2009/2010

Τύπος σχολείου/Φύλο	Τάξη I Grade I	Τάξη II Grade II	Τάξη III Grade III	Τάξη IV Grade IV	Τάξη V Grade V	Τάξη VI Grade VI	Τάξη VII Grade VII	Γενικό Σύνολο Grand Total	Type of school/Sex
ΔΗΜΟΣΙΑ ΜΕΣΗ ΓΕΝΙΚΗ	8.264	8.483	8.871	8.053	7.931	7.298	140	49.040	PUBLIC SECONDARY GENERAL
Αγόρια	4.186	4.394	4.567	3.615	3.535	3.169	83	23.549	Boys
Κορίτσια	4.078	4.089	4.304	4.438	4.396	4.129	57	25.491	Girls
ΔΗΜΟΣΙΑ ΜΕΣΗ ΤΕΧΝΙΚΗ	0	0	0	1.615	1.418	1.268	25	4.326	PUBLIC SECONDARY TECHNICAL
Αγόρια	0	0	0	1.360	1.167	1.071	23	3.621	Boys
Κορίτσια	0	0	0	255	251	197	2	705	Girls
ΙΔΙΩΤΙΚΗ ΜΕΣΗ	1.791	1.945	1.805	1.719	1.629	1.417	939	11.245	PRIVATE SECONDARY
Αγόρια	900	1.036	954	878	879	740	500	5.887	Boys
Κορίτσια	891	909	851	841	750	677	439	5.358	Girls
ΣΥΝΟΛΟ	10.055	10.428	10.676	11.387	10.978	9.983	1.104	64.611	TOTAL
Αγόρια	5.086	5.430	5.521	5.853	5.581	4.980	606	33.057	Boys
Κορίτσια	4.969	4.998	5.155	5.534	5.397	5.003	498	31.554	Girls

ΜΕΣΗ ΕΚΠΑΙΔΕΥΣΗ
SECONDARY EDUCATION

ΠΙΝΑΚΑΣ 40(συνέχεια). ΑΡΙΘΜΟΣ ΜΑΘΗΤΩΝ ΓΥΜΝΑΣΙΑΚΟΥ ΚΥΚΛΟΥ ΚΑΤΑ ΤΥΠΟ ΣΧΟΛΕΙΟΥ, ΗΛΙΚΙΑ, ΤΑΞΗ ΚΑΙ ΦΥΛΟ, 2009/2010
TABLE 40(cont'd). NUMBER OF PUPILS IN GYMNASIUM CYCLE (LOWER SECONDARY, GENERAL) BY TYPE OF SCHOOL, AGE, GRADE AND SEX, 2009/2010

Τύπος σχολείου και ηλικία μαθητών	Τάξη I Grade I		Τάξη II Grade II		Τάξη III Grade III		Γενικό Σύνολο Grand Total		Type of school and age of pupils	
	Αγόρια Boys	Κορίτσια Girls	Σύνολο Total	Αγόρια Boys	Κορίτσια Girls	Σύνολο Total	Αγόρια Boys	Κορίτσια Girls		Σύνολο Total
ΔΗΜΟΣΙΑ ΚΑΙ ΙΔΙΩΤΙΚΑ									PUBLIC AND PRIVATE	
10 χρονών	2	1	3	0	0	0	0	2	1	3
11 "	69	82	151	9	8	17	0	78	90	168
12 "	4.539	4.525	9.064	105	95	200	12	4.652	4.624	9.276
13 "	400	306	706	4.769	4.530	9.299	207	5.282	4.930	10.212
14 "	68	48	116	389	304	693	94	5.306	4.987	10.293
15 "	8	7	15	74	49	123	422	504	398	902
16 "	0	0	0	16	9	25	134	91	68	159
17 "	0	0	0	5	0	5	13	14	4	18
18 "	0	0	0	7	0	7	3	9	1	10
19 "	0	0	0	1	0	1	8	7	2	9
20 -24 "	0	0	0	34	2	36	31	59	8	67
25 + "	0	0	0	21	1	22	20	33	9	42
ΣΥΝΟΛΟ	5.086	4.969	10.055	5.430	4.998	10.428	5.521	16.037	15.122	31.159
							10.676			TOTAL

ΜΕΣΗ ΕΚΠΑΙΔΕΥΣΗ
SECONDARY EDUCATION

ΠΙΝΑΚΑΣ 41. ΑΡΙΘΜΟΣ ΜΑΘΗΤΩΝ ΛΥΚΕΙΑΚΟΥ ΚΥΚΛΟΥ/ΤΕΧΝΙΚΩΝ ΣΧΟΛΩΝ ΚΑΤΑ ΤΥΠΟ ΣΧΟΛΕΙΟΥ, ΗΛΙΚΙΑ, ΤΑΞΗ ΚΑΙ ΦΥΛΟ, 2009/2010
TABLE 41. NUMBER OF PUPILS IN LYCEUM CYCLE/TECHNICAL SCHOOLS (UPPER SECONDARY) BY TYPE OF SCHOOL, AGE, GRADE AND SEX, 2009/2010

Τύπος σχολείου και ηλικία μαθητών	Τάξη I Grade I		Τάξη II Grade II		Τάξη III Grade III		Τάξη IV Grade IV		Γενικό Σύνολο Grand Total		Type of school and age of pupils	
	Αγόρια Boys	Κορίτσια Girls	Αγόρια Boys	Κορίτσια Girls	Αγόρια Boys	Κορίτσια Girls	Αγόρια Boys	Κορίτσια Girls	Αγόρια Boys	Κορίτσια Girls		Σύνολο Total
ΛΥΚΕΙΑ												LYCEUM
Δημόσια												Public
14 χρονών	3	2	0	0	0	0	0	0	0	3	2	5
15 "	3.202	4.102	2	5	0	0	0	0	0	3.204	4.107	7.311
16 "	246	244	3.214	4.111	7.325	2	7	9	0	3.462	4.362	7.824
17 "	57	48	187	197	384	2.881	3.847	6.728	0	3.125	4.092	7.217
18 "	9	3	12	33	64	163	175	338	0	203	211	414
19 "	0	0	3	6	9	37	35	72	0	40	41	81
20-24 "	0	0	3	0	3	8	7	15	0	11	7	18
Σύνολο	3.517	4.399	7.916	4.352	7.792	3.091	4.071	7.162	0	10.048	12.822	22.870
Ιδιωτικά												Private
13 χρονών	2	7	0	0	0	0	0	0	0	2	7	9
14 "	94	97	6	3	9	0	0	0	0	100	100	200
15 "	734	697	1.431	83	175	6	2	8	0	832	782	1.614
16 "	31	28	59	719	628	66	85	151	2	818	747	1.565
17 "	4	1	5	37	23	593	560	1.153	97	731	676	1.407
18 "	0	0	0	1	3	4	23	18	41	375	349	724
19 "	0	0	0	3	0	3	1	4	12	18	10	28
20-24 "	0	0	0	3	0	3	0	0	1	4	1	5
Σύνολο	865	830	1.695	861	740	1.601	666	1.357	899	2.880	2.672	5.552

(Συνέχεια-Cont'd)

ΜΕΣΗ ΕΚΠΑΙΔΕΥΣΗ
SECONDARY EDUCATION

ΠΙΝΑΚΑΣ 41(συνέχ.). ΑΡΙΘΜΟΣ ΜΑΘΗΤΩΝ ΛΥΚΕΙΑΚΟΥ ΚΥΚΛΟΥ/ΤΕΧΝΙΚΩΝ ΣΧΟΛΩΝ ΚΑΤΑ ΤΥΠΟ ΣΧΟΛΕΙΟΥ, ΗΛΙΚΙΑ, ΤΑΞΗ ΚΑΙ ΦΥΛΟ, 2009/2010
TABLE 41(cont'd). NUMBER OF PUPILS IN LYCEUM CYCLE/TECHNICAL SCHOOLS (UPPER SECONDARY) BY TYPE OF SCHOOL, AGE, GRADE AND SEX, 2009/2010

Τύπος σχολείου και ηλικία μαθητών	Τάξη I Grade I		Τάξη II Grade II		Τάξη III Grade III		Τάξη IV Grade IV		Γενικό Σύνολο Grand Total		Type of school and age of pupils
	Αγόρια Boys	Κορίτσια Girls	Αγόρια Boys	Κορίτσια Girls	Αγόρια Boys	Κορίτσια Girls	Αγόρια Boys	Κορίτσια Girls	Αγόρια Boys	Κορίτσια Girls	
ΕΣΠΕΡΙΝΑ ΓΥΜΝΑΣΙΑ/ ΤΕΧΝΙΚΕΣ Δημόσια											EVENING GYMNASIUM/ TECHNICAL Public
14 χρόνων	0	1	0	0	0	0	0	0	0	0	14 years
15 "	1	1	0	0	0	0	0	0	1	1	15 "
16 "	1	3	0	0	0	0	0	0	1	3	16 "
17 "	11	5	7	5	1	1	2	1	20	11	17 "
18 "	12	3	13	5	2	2	4	4	31	10	18 "
19 "	17	5	22	3	11	10	21	6	56	22	19 "
20-24 "	49	20	52	16	50	23	73	53	204	88	20-24 "
25-29 "	19	5	15	6	20	9	29	27	81	32	25-29 "
30-34 "	4	4	7	2	8	4	12	5	24	15	30-34 "
35-39 "	4	3	7	4	3	9	12	4	12	19	35-39 "
40+ "	5	4	9	9	7	4	11	5	21	22	40+ "
Δε δηλώθηκε	1	0	0	0	0	0	0	1	2	1	Not stated
Σύνολο	124	54	178	121	102	62	164	106	453	225	Total

(Συνέχεια-Cont'd)

ΜΕΣΗ ΕΚΠΑΙΔΕΥΣΗ
SECONDARY EDUCATION

ΠΙΝΑΚΑΣ 41(συνέχ.), ΑΡΙΘΜΟΣ ΜΑΘΗΤΩΝ ΛΥΚΕΙΑΚΟΥ ΚΥΚΛΟΥ/ΤΕΧΝΙΚΩΝ ΣΧΟΛΩΝ ΚΑΤΑ ΤΥΠΟ ΣΧΟΛΕΙΟΥ, ΗΛΙΚΙΑ, ΤΑΞΗ ΚΑΙ ΦΥΛΟ, 2009/2010
TABLE 41(cont'd), NUMBER OF PUPILS IN LYCEUM CYCLE/TECHNICAL SCHOOLS (UPPER SECONDARY) BY TYPE OF SCHOOL, AGE, GRADE AND SEX, 2009/2010

Τύπος σχολείου και ηλικία μαθητών	Τάξη I Grade I		Τάξη II Grade II		Τάξη III Grade III		Τάξη IV Grade IV		Γενικό Σύνολο Grand Total		Type of school and age of pupils
	Αγόρια Boys	Κορίτσια Girls	Αγόρια Boys	Κορίτσια Girls	Αγόρια Boys	Κορίτσια Girls	Αγόρια Boys	Κορίτσια Girls	Αγόρια Boys	Κορίτσια Girls	
ΕΣΠΕΡΙΝΑ ΓΥΜΝΑΣΙΑ/ ΤΕΧΝΙΚΕΣ											EVENING GYMNASIUM/ TECHNICAL
Ιδιωτικά											Private
16 χρόνων	0	0	1	0	1	0	0	0	2	0	2
17 "	0	0	0	0	1	0	0	0	1	0	1
18 "	0	0	0	0	4	1	5	7	8	4	12
19 "	0	0	0	0	2	0	2	8	10	0	10
20-24 "	6	1	7	1	26	3	29	25	62	5	67
25-29 "	0	0	3	1	6	0	6	0	9	1	10
30-34 "	0	0	0	0	4	2	6	0	4	2	6
35-39 "	0	0	1	1	2	0	2	0	3	1	4
40+ "	0	0	1	2	3	1	4	0	2	2	4
Σύνολο	6	1	7	5	47	6	53	37	101	15	116

(Συνέχεια-Cont'd)

ΜΕΣΗ ΕΚΠΑΙΔΕΥΣΗ
SECONDARY EDUCATION

ΠΙΝΑΚΑΣ 41(συνέζ.). ΔΡΙΘΜΟΣ ΜΑΘΗΤΩΝ ΛΥΚΕΙΑΚΟΥ ΚΥΚΛΟΥ/ΤΕΧΝΙΚΩΝ ΣΧΟΛΩΝ ΚΑΤΑ ΤΥΠΟ ΣΧΟΛΕΙΟΥ, ΗΛΙΚΙΑ, ΤΑΞΗ ΚΑΙ ΦΥΛΟ, 2009/2010
TABLE 41(cont'd). NUMBER OF PUPILS IN LYCEUM CYCLE/TECHNICAL SCHOOLS (UPPER SECONDARY) BY TYPE OF SCHOOL, AGE, GRADE AND SEX, 2009/2010

Τύπος σχολείου και ηλικία μαθητών	Τάξη I Grade I		Τάξη II Grade II		Τάξη III Grade III		Τάξη IV Grade IV		Γενικό Σύνολο Grand Total		Type of school and age of pupils
	Αγόρια Boys	Κορίτσια Girls	Αγόρια Boys	Κορίτσια Girls	Αγόρια Boys	Κορίτσια Girls	Αγόρια Boys	Κορίτσια Girls	Αγόρια Boys	Κορίτσια Girls	
ΤΕΧΝΙΚΗ/ΕΠΑΓΓΕΛΜΑΤΙΚΗ											TECHNICAL/ VOCATIONAL
Δημόσια											Public
14 χρονών	1	0	0	0	0	0	0	0	1	0	14 years
15 "	988	129	1	0	0	0	0	0	989	129	15 "
16 "	266	80	891	167	18	9	27	0	1.175	256	16 "
17 "	68	26	203	60	803	124	927	0	1.074	210	17 "
18 "	10	4	35	18	187	46	233	0	232	68	18 "
19 "	1	1	10	0	36	13	49	0	47	14	19 "
20-24 "	0	0	1	0	3	1	4	0	4	1	20-24 "
Σύνολο	1.334	240	1.141	245	1.047	193	1.240	0	3.522	678	Total
Ιδιωτικά											Private
15 χρονών	3	3	0	0	0	0	0	0	3	3	15 years
16 "	3	1	3	0	0	0	0	0	6	1	16 "
17 "	0	3	2	5	1	3	4	0	3	11	17 "
18 "	1	3	4	0	1	1	2	0	2	4	18 "
20-24 "	0	0	2	0	0	1	1	0	2	1	20-24 "
Σύνολο	7	10	7	5	2	5	7	0	16	20	Total

(Συνέχεια-Cont'd)

ΜΕΣΗ ΕΚΠΑΙΔΕΥΣΗ
SECONDARY EDUCATION

ΠΙΝΑΚΑΣ 41(συνέχ.). ΑΡΙΘΜΟΣ ΜΑΘΗΤΩΝ ΛΥΚΕΙΑΚΟΥ ΚΥΚΛΟΥ/ΤΕΧΝΙΚΩΝ ΣΧΟΛΩΝ ΚΑΤΑ ΤΥΠΟ ΣΧΟΛΕΙΟΥ, ΗΛΙΚΙΑ, ΤΑΞΗ ΚΑΙ ΦΥΛΟ, 2009/2010
TABLE 41(cont'd). NUMBER OF PUPILS IN LYCEUM CYCLE/TECHNICAL SCHOOLS (UPPER SECONDARY) BY TYPE OF SCHOOL, AGE, GRADE AND SEX, 2009/2010

Τύπος σχολείου και ηλικία μαθητών	Τάξη I Grade I		Τάξη II Grade II		Τάξη III Grade III		Τάξη IV Grade IV		Γενικό Σύνολο Grand Total		Type of school and age of pupils
	Αγόρια Boys	Κορίτσια Girls	Αγόρια Boys	Κορίτσια Girls	Αγόρια Boys	Κορίτσια Girls	Αγόρια Boys	Κορίτσια Girls	Αγόρια Boys	Κορίτσια Girls	
ΣΥΝΟΛΟ ΔΗΜΟΣΙΩΝ ΚΑΙ											TOTAL PUBLIC AND PRIVATE
13 χρονών	2	7	0	0	0	0	0	0	0	2	9
14 "	98	100	6	3	0	0	0	0	104	103	207
15 "	4.928	4.932	95	88	6	2	8	0	5.029	5.022	10.051
16 "	547	356	4.828	4.906	87	101	188	6	5.464	5.369	10.833
17 "	140	83	436	290	4.280	4.535	8.815	98	4.954	5.000	9.954
18 "	32	13	80	59	380	243	623	359	851	646	1.497
19 "	18	6	38	9	89	59	148	26	171	87	258
20-24 "	55	21	66	17	87	35	122	79	287	103	390
25-29 "	19	5	18	7	26	9	35	27	90	33	123
30-34 "	4	4	7	2	12	6	18	5	28	17	45
35-39 "	4	3	2	5	5	9	14	4	15	20	35
40+	5	4	5	11	8	4	12	5	23	24	47
Δε δηλώθηκε	1	0	0	0	0	0	0	1	2	1	3
ΣΥΝΟΛΟ	5.853	5.534	5.581	5.397	4.980	5.003	9.983	606	17.020	16.432	33.452
		11.387		10.978		9.983		498		1.104	TOTAL

ΜΕΣΗ ΕΚΠΑΙΔΕΥΣΗ
SECONDARY EDUCATION

ΠΙΝΑΚΑΣ 42. ΑΡΙΘΜΟΣ ΜΑΘΗΤΩΝ ΣΤΟ ΛΥΚΕΙΑΚΟ ΚΥΚΛΟ/ΤΕΧΝΙΚΕΣ ΣΧΟΛΕΣ ΚΑΤΑ ΚΑΤΕΥΘΥΝΣΗ, ΤΥΠΟ ΣΧΟΛΕΙΟΥ, ΚΛΑΔΟ ΣΠΟΥΔΩΝ, ΤΑΞΗ ΚΑΙ ΦΥΛΟ, 2009/2010

TABLE 42. NUMBER OF PUPILS IN LYCEUM CYCLE/TECHNICAL SCHOOLS BY STREAM, TYPE OF SCHOOL, FIELD OF STUDY, GRADE AND SEX, 2009/2010

Κατεύθυνση, τύπος σχολείου και κλάδος σπουδών	Τάξη I Grade I		Τάξη II Grade II		Τάξη III Grade III		Τάξη IV Grade IV		Γενικό Σύνολο Grand Total		Stream, type of school and field of study
	Αγόρια Boys	Κορίτσια Girls	Αγόρια Boys	Κορίτσια Girls	Αγόρια Boys	Κορίτσια Girls	Αγόρια Boys	Κορίτσια Girls	Αγόρια Boys	Κορίτσια Girls	
ΓΕΝΙΚΗ ΚΑΤΕΥΘΥΝΣΗ											
Δημόσια											
<i>Λύκεια</i>											
Ενιαίο λύκειο	3.517	4.399	3.440	4.352	3.091	4.071	0	0	10.048	12.822	22.870
Σύνολο	3.517	4.399	3.440	4.352	3.091	4.071	0	0	10.048	12.822	22.870
<i>Εσπερινά Γυμνάσια</i>											
Ανθρωπιστικός κλάδος	12	8	13	10	20	16	25	16	70	50	120
Φυσικομαθηματικός	5	1	9	0	3	0	5	5	22	6	28
Οικονομικός	22	7	24	17	23	18	27	23	96	65	161
Εμπορικός	44	12	32	11	20	18	12	8	108	49	157
Ενιαίο λύκειο	15	11	17	6	12	6	14	5	58	28	86
Σύνολο	98	39	95	44	78	58	83	57	354	198	552
Ιδιωτικά											
<i>Λύκεια</i>											
Γενικών σπουδών	151	177	156	165	101	112	39	65	447	519	966
Ενιαίο λύκειο	714	653	705	575	590	554	424	371	2.433	2.153	4.586
Σύνολο	865	830	861	740	691	666	463	436	2.880	2.672	5.552
<i>Εσπερινά Γυμνάσια</i>											
Εμπορικός	6	1	11	5	24	4	0	0	41	10	51
Σύνολο	6	1	11	5	24	4	0	0	41	10	51

(Συνέχεια-Cont'd)

ΜΕΣΗ ΕΚΠΑΙΔΕΥΣΗ
SECONDARY EDUCATION

ΠΙΝΑΚΑΣ 42(συνέχ.). ΑΡΙΘΜΟΣ ΜΑΘΗΤΩΝ ΣΤΟ ΛΥΚΕΙΑΚΟ ΚΥΚΛΟ/ΤΕΧΝΙΚΕΣ ΣΧΟΛΕΣ ΚΑΤΑ ΚΑΤΕΥΘΥΝΣΗ, ΤΥΠΟ ΣΧΟΛΕΙΟΥ,

ΚΑΛΟ ΣΠΟΥΔΩΝ, ΤΑΞΗ ΚΑΙ ΦΥΛΟ, 2009/2010

TABLE 42(cont'd). NUMBER OF PUPILS IN LYCEUM CYCLE/TECHNICAL SCHOOLS BY STREAM, TYPE OF SCHOOL, FIELD OF STUDY, GRADE AND SEX, 2009/2010

Κατεύθυνση, τύπος σχολείου και κλάδος σπουδών	Τάξη I Grade I		Τάξη II Grade II		Τάξη III Grade III		Τάξη IV Grade IV		Γενικό Σύνολο Grand Total			Stream, type of school and field of study
	Αγόρια Boys	Κορίτσια Girls	Αγόρια Boys	Κορίτσια Girls	Αγόρια Boys	Κορίτσια Girls	Αγόρια Boys	Κορίτσια Girls	Αγόρια Boys	Κορίτσια Girls	Σύνολο Total	
ΘΕΩΡΗΤΙΚΗ ΚΑΤΕΥΘΥΝΣΗ	THEORETICAL STREAM											
Δημόσια	Public											
Γενική μηχανολογία	109	0	41	0	34	0	0	0	184	0	184	General engineering
Υδραυλικών, θερμικών και ψυκτικών συστημάτων	0	0	7	0	0	0	0	0	7	0	7	Plumbing, heating and cooling systems
Μηχανική αυτοκινήτων	0	0	28	0	25	0	0	0	53	0	53	Motor vehicle engineering
Ηλεκτρολογία-ηλεκτρονική των αυτοκινήτων	0	0	10	0	10	0	0	0	20	0	20	Car electrics and electronics
Ηλεκτρολογία	93	1	27	0	20	0	0	0	140	1	141	Electrical engineering
Ηλεκτρικών εγκαταστάσεων	23	0	36	0	30	0	0	0	89	0	89	Electrical installations
Μηχανική ηλεκτρονικών υπολογιστών	0	0	30	0	42	2	0	0	72	2	74	Computer engineering
Ηλεκτρικών μηχανών, αυτοματισμού και συστημάτων ελέγχου	0	0	21	0	0	0	0	0	21	0	21	Electrical machines, automation and control
Ηλεκτρονικών επικοινωνιών	0	0	0	0	5	0	0	0	5	0	5	Electronic communication
Γενική Πολιτ.Μηχανική/Αρχιτεκτονική	47	3	12	1	0	0	0	0	59	4	63	General Civil Eng./Architecture
Πολιτική μηχανική	15	12	42	12	46	9	0	0	103	33	136	Civil engineering
Αρχιτεκτονική	0	0	1	4	11	5	0	0	12	9	21	Architecture
Καλλιτεχνικές σπουδές	25	24	7	11	6	10	0	0	38	45	83	Applied arts
Γραφικές τέχνες	3	5	9	7	4	7	0	0	16	19	35	Graphic arts
Διακοσμητική	0	0	2	7	0	0	0	0	2	7	9	Interior design
Υπηρεσίες	0	5	2	9	0	0	0	0	2	14	16	Services
Σύνολο	315	50	275	51	233	33	0	0	823	134	957	Total
Ιδιωτικά	Private											
Υπάλληλοι τουριστικών γραφείων και ξενοδοχείων	0	0	0	0	23	2	37	3	60	5	65	Hotel and tourist services
Σύνολο	0	0	0	0	23	2	37	3	60	5	65	Total

(Συνέχεια-Cont'd)

ΠΙΝΑΚΑΣ 42(συνέχ.). ΑΡΙΘΜΟΣ ΜΑΘΗΤΩΝ ΣΤΟ ΛΥΚΕΙΑΚΟ ΚΥΚΛΟ/ΤΕΧΝΙΚΕΣ ΣΧΟΛΕΣ ΚΑΤΑ ΚΑΤΕΥΘΥΝΣΗ, ΤΥΠΟ ΣΧΟΛΕΙΟΥ, ΚΛΑΔΟ ΣΠΟΥΔΩΝ, ΤΑΞΗ ΚΑΙ ΦΥΛΟ, 2009/2010

TABLE 42(cont'd). NUMBER OF PUPILS IN LYCEUM CYCLE/TECHNICAL SCHOOLS BY STREAM, TYPE OF SCHOOL, FIELD OF STUDY, GRADE AND SEX, 2009/2010

Κατεύθυνση, τύπος σχολείου και κλάδος σπουδών	Τάξη I Grade I		Τάξη II Grade II		Τάξη III Grade III		Τάξη IV Grade IV		Γενικό Σύνολο Grand Total			Stream, type of school and field of study
	Αγόρια Boys	Κορίτσια Girls	Αγόρια Boys	Κορίτσια Girls	Αγόρια Boys	Κορίτσια Girls	Αγόρια Boys	Κορίτσια Girls	Αγόρια Boys	Κορίτσια Girls	Σύνολο Total	
ΠΡΑΚΤΙΚΗ ΚΑΤΕΥΘΥΝΣΗ	PRACTICAL STREAM											
Δημόσια*	Public*											
Γενική μηχανική	397	1	49	0	42	0	6	0	494	1	495	General engineering
Υδραυλικών, θερμικών και ψυκτικών συστημάτων	0	0	107	0	110	0	0	0	217	0	217	Plumbing, heating and cooling systems
Συγκολλήσεων και μεταλλικών κατασκευών	0	0	22	0	15	0	0	0	37	0	37	Welding and metal construction
Μηχανική αυτοκινήτων	0	0	126	0	101	0	0	0	227	0	227	Motor vehicle engineering
Ηλεκτρολογία-Ηλεκτρονικών των αυτοκινήτων	0	0	29	0	31	0	0	0	60	0	60	Car electrics and electronics
Δικύκλων και μηχανών σκαφών	0	0	12	0	10	0	0	0	22	0	22	Motorcycles and boat engines
Γενική ηλεκτρολογία	217	0	40	0	30	0	0	0	287	0	287	General electrical engineering
Ηλεκτρικών εγκαταστάσεων	97	0	140	0	127	0	2	0	366	0	366	Electrical installations
Ηλεκτρικών μηχανών, αυτοματισμού και συστημάτων ελέγχου	0	0	25	0	8	0	0	0	33	0	33	Electrical machines, automation and control
Οικιακών συσκευών, ψύξης και κλιματισμού	0	0	42	0	41	0	0	0	83	0	83	Domestic appliances, refrigeration and air conditioning
Ηλεκτρονικών επικοινωνιών	0	0	20	0	27	0	0	0	47	0	47	Electronic communication
Πολιτική μηχανική/Αρχιτεκτονική	16	4	14	0	19	1	6	0	55	5	60	Civil engineering/Architecture
Οικοδομική	20	0	26	0	29	0	0	0	75	0	75	Building
Σχεδιαστών	14	5	11	10	7	3	0	0	32	18	50	Drafting
Ξυλουργικής-Επιπλοποιίας	31	0	43	0	32	0	0	0	106	0	106	Woodcraft and cabinet making

(Συνέχεια-Cont'd)

ΜΕΣΗ ΕΚΠΑΙΔΕΥΣΗ
SECONDARY EDUCATION

ΠΙΝΑΚΑΣ 42(συνέχ.). ΑΡΙΘΜΟΣ ΜΑΘΗΤΩΝ ΣΤΟ ΛΥΚΕΙΑΚΟ ΚΥΚΛΟ/ΤΕΧΝΙΚΕΣ ΣΧΟΛΕΣ ΚΑΤΑ ΚΑΤΕΥΘΥΝΣΗ, ΤΥΠΟ ΣΧΟΛΕΙΟΥ,
ΚΑΛΟ ΣΠΟΥΔΩΝ, ΤΑΞΗ ΚΑΙ ΦΥΛΟ, 2009/2010

TABLE 42(cont'd). NUMBER OF PUPILS IN LYCEUM CYCLE/TECHNICAL SCHOOLS BY STREAM, TYPE OF SCHOOL, FIELD OF STUDY,
GRADE AND SEX, 2009/2010

Κατεύθυνση, τύπος σχολείου και κλάδος σπουδών	Τάξη I Grade I		Τάξη II Grade II		Τάξη III Grade III		Τάξη IV Grade IV		Γενικό Σύνολο Grand Total			Stream, type of school and field of study
	Αγόρια Boys	Κορίτσια Girls	Αγόρια Boys	Κορίτσια Girls	Αγόρια Boys	Κορίτσια Girls	Αγόρια Boys	Κορίτσια Girls	Αγόρια Boys	Κορίτσια Girls	Σύνολο Total	
Παραγωγή φορεμάτων	1	14	0	20	0	24	0	0	0	1	58	59
Γενικές καλλιτεχνικές σπουδές	37	74	16	29	15	20	0	0	0	68	123	191
Γραφικών τεχνών	0	0	7	22	12	10	0	0	0	19	32	51
Διακόσμησης	0	0	0	14	3	6	0	0	0	3	20	23
Φυτικής παραγωγής	12	2	6	3	8	1	0	0	0	26	6	32
Υπηρεσίες	7	2	3	7	3	10	0	0	0	13	19	32
Υπάλληλοι τουριστικών γραφείων και ξενοδοχείων	0	0	3	2	3	14	0	0	0	6	16	22
Ιδιατέρων γραμματέων	0	0	0	22	0	0	0	0	0	0	22	22
Ξενοδοχειακά	36	20	0	0	0	0	0	0	0	36	20	56
Μαγειρική και τραπεζοκομία	157	60	144	63	158	66	9	2	468	191	659	659
Αισθητικής και κομμωτικής	3	23	7	8	7	9	0	0	17	40	57	57
Σύνολο	1.045	205	892	200	838	164	23	2	2.798	571	3.369	3.369
Ιδιωτικά												
Ιδιατέρων γραμματέων	2	3	2	2	0	0	0	0	4	5	9	9
Μαγειρική και τραπεζοκομία	5	0	4	0	2	0	0	0	11	0	11	11
Αισθητικής και κομμωτικής	0	7	1	3	0	5	0	0	1	15	16	16
Σύνολο	7	10	7	5	2	5	0	0	16	20	36	36
ΠUBLIC AND PRIVATE												
Γενική κατεύθυνση	5.853	5.534	5.581	5.397	4.980	5.003	606	498	17.020	16.432	33.452	33.452
Θεωρητική κατεύθυνση	4.486	5.269	4.407	5.141	3.884	4.799	546	493	13.323	15.702	29.025	29.025
Πρακτική κατεύθυνση	315	50	275	51	256	35	37	3	883	139	1.022	1.022
Πρακτική κατεύθυνση	1.052	215	899	205	840	169	23	2	2.814	591	3.405	3.405

*Συμπεριλαμβάνει και την εσπερινή τεχνική σχολή
Includes the evening technical school

ΜΕΣΗ ΕΚΠΑΙΔΕΥΣΗ
SECONDARY EDUCATION

ΠΙΝΑΚΑΣ 43. ΑΡΙΘΜΟΣ ΚΥΠΡΙΩΝ ΜΑΘΗΤΩΝ ΚΑΤΑ ΚΟΙΝΟΤΗΤΑ/ΘΡΗΣΚΕΥΤΙΚΗ ΟΜΑΔΑ, ΤΥΠΟ ΣΧΟΛΕΙΟΥ ΚΑΙ ΦΥΛΟ, 2009/2010
TABLE 43. NUMBER OF CYPRIOT PUPILS BY COMMUNITY/RELIGIOUS GROUP, TYPE OF SCHOOL AND SEX, 2009/2010

Κοινότητα/Θρησκευτική ομάδα	Δημόσια Public		Ιδιωτική Private		Γενικό Σύνολο Grand Total		Community/Religious group
	Αγόρια Boys	Κορίτσια Girls	Αγόρια Boys	Κορίτσια Girls	Αγόρια Boys	Κορίτσια Girls	
ΜΕΣΗ ΓΕΝΙΚΗ							SECONDARY GENERAL
Ελληνοκύπριοι	21.688	23.577	4.562	4.178	8.740	27.755	Greek Cypriots
Τουρκοκύπριοι	26	10	120	86	206	96	Turkish Cypriots
Αρμένιοι	19	16	50	53	103	69	Armenians
Μαρωνίτες	87	95	108	76	184	171	Maronites
Λατίνοι	5	6	26	33	59	39	Latins
Σύνολο	21.825	23.704	4.866	4.426	9.292	28.130	Total
ΤΕΧΝΙΚΗ/ ΕΠΑΓΓΕΛΜΑΤΙΚΗ							TECHNICAL/ VOCATIONAL
Ελληνοκύπριοι	3.381	644	15	18	33	662	Greek Cypriots
Τουρκοκύπριοι	2	2	0	0	0	2	Turkish Cypriots
Αρμένιοι	1	0	0	0	0	0	Armenians
Μαρωνίτες	6	2	0	0	0	2	Maronites
Σύνολο	3.390	648	15	18	33	666	Total
ΣΥΝΟΛΟ ΜΕΣΗΣ							TOTAL SECONDARY
Ελληνοκύπριοι	25.069	24.221	4.577	4.196	8.773	28.417	Greek Cypriots
Τουρκοκύπριοι	28	12	120	86	206	98	Turkish Cypriots
Αρμένιοι	20	16	50	53	103	69	Armenians
Μαρωνίτες	93	97	108	76	184	173	Maronites
Λατίνοι	5	6	26	33	59	39	Latins
Σύνολο	25.215	24.352	4.881	4.444	9.325	28.796	Total

ΜΕΣΗ ΕΚΠΑΙΔΕΥΣΗ
SECONDARY EDUCATION

ΠΙΝΑΚΑΣ 44. ΑΡΙΘΜΟΣ ΞΕΝΩΝ ΜΑΘΗΤΩΝ ΚΑΤΑ ΕΠΙΠΕΔΟ, ΤΥΠΟ ΣΧΟΛΕΙΟΥ, ΞΕΝΟΙ ΚΑΤΟΙΚΟΙ ΚΥΠΡΟΥ/ΕΞΩΤΕΡΙΚΟΥ ΚΑΙ ΦΥΛΟ, 2009/2010
TABLE 44. NUMBER OF FOREIGN PUPILS BY LEVEL, TYPE OF SCHOOL, FOREIGN RESIDENTS/FOREIGN NON-RESIDENTS AND SEX, 2009/2010

Επίπεδο και τύπος σχολείου	Ξένοι κάτοικοι Κύπρου Foreign residents			Ξένοι κάτοικοι εξωτερικού Foreign non-residents			Γενικό Σύνολο ξένων μαθητών Grand Total foreign pupils			Level and type of school
	Αγόρια Boys	Κορίτσια Girls	Σύνολο Total	Αγόρια Boys	Κορίτσια Girls	Σύνολο Total	Αγόρια Boys	Κορίτσια Girls	Σύνολο Total	
ΜΕΣΗ ΓΕΝΙΚΗ										SECONDARY GENERAL
Δημόσια	1.724	1.787	3.511	0	0	0	1.724	1.787	3.511	Public
Ιδιωτικά	945	907	1.852	0	0	0	945	907	1.852	Private
Σύνολο	2.669	2.694	5.363	0	0	0	2.669	2.694	5.363	Total
ΤΕΧΝΙΚΗ/ΕΠΑΓΓΕΛΜΑΤΙΚΗ										TECHNICAL/VOCATIONAL
Δημόσια	231	57	288	0	0	0	231	57	288	Public
Ιδιωτικά	1	2	3	60	5	65	61	7	68	Private
Σύνολο	232	59	291	60	5	65	292	64	356	Total
ΣΥΝΟΛΟ ΜΕΣΗΣ										TOTAL OF SECONDARY
Δημόσια	1.955	1.844	3.799	0	0	0	1.955	1.844	3.799	Public
Ιδιωτικά	946	909	1.855	60	5	65	1.006	914	1.920	Private
ΣΥΝΟΛΟ	2.901	2.753	5.654	60	5	65	2.961	2.758	5.719	TOTAL

ΜΕΣΗ ΕΚΠΑΙΔΕΥΣΗ
SECONDARY EDUCATION

ΠΙΝΑΚΑΣ 45α. ΑΡΙΘΜΟΣ ΞΕΝΩΝ ΜΑΘΗΤΩΝ ΚΑΤΑ ΧΩΡΑ ΥΠΗΚΟΟΤΗΤΑΣ, ΤΥΠΟ ΣΧΟΛΕΙΟΥ, ΚΑΙ ΦΥΛΟ, 2009/2010
TABLE 45a. NUMBER OF FOREIGN PUPILS BY COUNTRY OF NATIONALITY, TYPE OF SCHOOL AND SEX, 2009/2010

Χώρα υπηκοότητας	Δημόσια Public		Ιδιωτικά Private		Γενικό Σύνολο Grand Total		Χώρα υπηκοότητας
	Αγόρια Boys	Κορίτσια Girls	Αγόρια Boys	Κορίτσια Girls	Αγόρια Boys	Κορίτσια Girls	
Χώρες Ευρωπαϊκής Ένωσης							European Union Countries
Αυστρία	0	1	3	10	13	11	Austria
Βέλγιο	1	1	5	6	11	7	Belgium
Βουλγαρία	164	148	14	15	29	163	Bulgaria
Γαλλία	1	2	29	29	58	31	France
Γερμανία	6	3	21	34	55	37	Germany
Δανία	1	0	0	1	1	1	Denmark
Ελλάδα	399	377	25	28	53	405	Greece
Έλληνες της Αλβανίας	4	2	0	0	0	2	Greeks of Albania
Έλληνες του Πόντου	512	512	0	0	0	512	Greeks of Pontos
Εσθονία	0	0	1	0	1	0	Estonia
Ηνωμένο Βασίλειο	123	101	374	351	725	452	United Kingdom
Ιρλανδία	0	1	1	3	4	4	Ireland
Ισπανία	0	0	2	1	3	1	Spain
Ιταλία	3	1	3	1	4	2	Italy
Λετονία	3	1	3	3	6	4	Latvia
Λιθουανία	1	3	2	2	4	5	Lithuania
Μάλτα	0	1	0	0	0	1	Malta
Ολλανδία	0	0	8	4	12	4	Netherlands
Ουγγαρία	0	0	1	4	5	4	Hungary
Πολωνία	38	34	6	6	12	40	Poland
Πορτογαλία	0	0	0	1	1	0	Portugal
Ρουμανία	101	110	4	3	7	113	Romania
Σλοβακία	4	0	1	1	2	1	Slovakia
Σουηδία	1	1	6	8	14	9	Sweden
Τσεχία	0	0	1	0	1	0	Czech Republic
Φινλανδία	0	1	1	3	4	4	Finland
Σύνολο	1.362	1.300	511	514	1.025	1.873	Total

(Συνέχεια-Cont'd)

ΜΕΣΗ ΕΚΠΑΙΔΕΥΣΗ
SECONDARY EDUCATION

ΠΙΝΑΚΑΣ 45β. ΑΡΙΘΜΟΣ ΞΕΝΩΝ ΜΑΘΗΤΩΝ ΚΑΤΑ ΕΠΑΡΧΙΑ, ΑΣΤΙΚΕΣ/ΑΓΡΟΤΙΚΕΣ ΠΕΡΙΟΧΕΣ, ΤΥΠΟ ΣΧΟΛΕΙΟΥ ΚΑΙ ΦΥΛΟ, 2009/2010

TABLE 45b. NUMBER OF FOREIGN PUPILS BY DISTRICT, URBAN/RURAL AREAS, TYPE OF SCHOOL AND SEX, 2009/2010

Επαρχία και αστικές/αγροτικές περιοχές	Δημόσια Public		Ιδιωτικά Private		Γενικό Σύνολο Grand Total		District and urban/rural areas
	Αγόρια Boys	Κορίτσια Girls	Αγόρια Boys	Κορίτσια Girls	Αγόρια Boys	Κορίτσια Girls	
	Σύνολο Total		Σύνολο Total		Σύνολο Total		
ΛΕΥΚΩΣΙΑ	710	646	1.356	222	159	381	LEFKOSIA
Αστικές	643	592	1.235	219	157	376	Urban
Αγροτικές	67	54	121	3	2	5	Rural
ΑΜΜΟΧΩΣΤΟΣ	75	77	152	16	10	26	AMMOCHOSTOS
Αγροτικές	75	77	152	16	10	26	Rural
ΛΑΡΝΑΚΑ	316	322	638	171	149	320	LARNACA
Αστικές	298	308	606	171	149	320	Urban
Αγροτικές	18	14	32	0	0	0	Rural
ΛΕΜΕΣΟΣ	383	337	720	485	479	964	LEMESOS
Αστικές	371	330	701	485	479	964	Urban
Αγροτικές	12	7	19	0	0	0	Rural
ΠΑΦΟΣ	471	462	933	112	117	229	PAFOS
Αστικές	446	434	880	112	117	229	Urban
Αγροτικές	25	28	53	0	0	0	Rural
ΣΥΝΟΛΟ	1.955	1.844	3.799	1.006	914	1.920	TOTAL
Αστικές	1.758	1.664	3.422	987	902	1.889	Urban
Αγροτικές	197	180	377	19	12	31	Rural
				2.961	2.758	5.719	
				2.745	2.566	5.311	
				216	192	408	

ΜΕΣΗ ΕΚΠΑΙΔΕΥΣΗ
SECONDARY EDUCATION

ΠΙΝΑΚΑΣ 46β. ΑΡΙΘΜΟΣ ΑΚΡΟΑΤΩΝ ΜΑΘΗΤΩΝ ΚΑΤΑ ΤΥΠΟ ΣΧΟΛΕΙΟΥ, ΕΠΙΠΕΔΟ ΚΑΙ ΦΥΛΟ, 2009/2010

TABLE 46b. NUMBER OF GUEST PUPILS BY TYPE OF SCHOOL, LEVEL AND SEX, 2009/2010

Επίπεδο/ Τάξη	Δημόσια Public		Ιδιωτικά Private		Γενικό Σύνολο Grand Total			Level/ Grade	
	Αγόρια Boys	Κορίτσια Girls	Σύνολο Total	Αγόρια Boys	Κορίτσια Girls	Σύνολο Total			
Γυμνάσιο								Gymnasium	
Τάξη I	52	50	102	0	0	0	52	50	102
Τάξη II	81	55	136	0	0	0	81	55	136
Τάξη III	62	68	130	0	0	0	62	68	130
Σύνολο	195	173	368	0	0	0	195	173	368
Λύκειο/Τεχνική Σχολή									Lyceum/Technical school
Τάξη I	50	41	91	0	0	0	50	41	91
Τάξη II	34	14	48	0	0	0	34	14	48
Τάξη III	7	7	14	0	0	0	7	7	14
Τάξη IV	0	1	1	0	0	0	0	1	1
Σύνολο	91	63	154	0	0	0	91	63	154
Σύνολο	286	236	522	0	0	0	286	236	522

ΜΕΣΗ ΕΚΠΑΙΔΕΥΣΗ
SECONDARY EDUCATION

ΠΙΝΑΚΑΣ 47. ΑΝΑΛΥΣΗ ΕΓΓΡΑΦΩΝ ΛΥΚΕΙΑΚΟΥ ΚΥΚΛΟΥ/ΤΕΧΝΙΚΩΝ ΣΧΟΛΩΝ ΚΑΤΑ ΚΑΤΕΥΘΥΝΣΗ, ΕΙΔΟΣ ΕΓΓΡΑΦΗΣ, ΤΥΠΟ ΣΧΟΛΕΙΟΥ ΚΑΙ ΦΥΛΟ, 2009/2010
TABLE 47. ANALYSIS OF ENROLMENTS OF LYCEUM CYCLE/TECHNICAL SCHOOLS BY STREAM, TYPE OF ENROLMENT, TYPE OF SCHOOL AND SEX, 2009/2010

Κατεύθυνση και είδος εγγραφής	Δημόσια - Public			Ιδιωτικά - Private			Γενικό Σύνολο - Grand Total			Stream and type of enrolment
	Αγόρια Boys	Κορίτσια Girls	Σύνολο Total	Αγόρια Boys	Κορίτσια Girls	Σύνολο Total	Αγόρια Boys	Κορίτσια Girls	Σύνολο Total	
ΛΥΚΕΙΑ										LYCEUM
Νέες εγγραφές - Κύπριοι	3.485	4.408	7.893	900	851	1.751	4.385	5.259	9.644	New Entrants -Cypriots
- Ξένοι	3.286	4.161	7.447	767	709	1.476	4.053	4.870	8.923	-Foreigners
Επανεγγραφές Συνεχίζων	199	247	446	133	142	275	332	389	721	Re-entrants Continuing
	91	52	143	1	1	2	92	53	145	
	6.826	8.560	15.386	2.020	1.830	3.850	8.846	10.390	19.236	
Σύνολο εγγραφών	10.402	13.020	23.422	2.921	2.682	5.603	13.323	15.702	29.025	Total Enrolments
ΤΕΧΝΙΚΗ/ΕΠΑΓΓΕΛΜΑΤΙΚΗ										TECHNICAL/VOCATIONAL
Νέες εγγραφές - Κύπριοι	1.252	239	1.491	54	14	68	1.306	253	1.559	New Entrants -Cypriots
- Ξένοι	1.167	219	1.386	7	9	16	1.174	228	1.402	-Foreigners
Επανεγγραφές Συνεχίζων	85	20	105	47	5	52	132	25	157	Re-entrants Continuing
	16	3	19	0	0	0	16	3	19	
	2.353	463	2.816	22	11	33	2.375	474	2.849	
Σύνολο εγγραφών	3.621	705	4.326	76	25	101	3.697	730	4.427	Total Enrolments
ΣΥΝΟΛΟ										TOTAL
Νέες εγγραφές - Κύπριοι	4.737	4.647	9.384	954	865	1.819	5.691	5.512	11.203	New Entrants -Cypriots
- Ξένοι	4.453	4.380	8.833	774	718	1.492	5.227	5.098	10.325	-Foreigners
Επανεγγραφές Συνεχίζων	284	267	551	180	147	327	464	414	878	Re-entrants Continuing
	107	55	162	1	1	2	108	56	164	
	9.179	9.023	18.202	2.042	1.841	3.883	11.221	10.864	22.085	
Σύνολο εγγραφών	14.023	13.725	27.748	2.997	2.707	5.704	17.020	16.432	33.452	Total Enrolments

ΜΕΣΗ ΕΚΠΑΙΔΕΥΣΗ
SECONDARY EDUCATION

ΠΙΝΑΚΑΣ 49. ΑΡΙΘΜΟΣ ΤΜΗΜΑΤΩΝ ΚΑΤΑ ΤΥΠΟ ΣΧΟΛΕΙΟΥ, ΜΕΓΕΘΟΣ ΤΜΗΜΑΤΩΝ, ΕΠΙΠΕΔΟ ΚΑΙ ΤΑΞΗ, 2009/2010
TABLE 49. NUMBER OF SECTIONS BY TYPE OF SCHOOL, SIZE OF CLASS, LEVEL AND GRADE 2009/2010

Τύπος σχολείου και μέγεθος τμημάτων	Γυμνάσιο-Gymnasium				Λύκειο/Τεχνική Σχολή-Lyceum/Technical school				Type of school and size of class
	Τάξη I Grade I	Τάξη II Grade II	Τάξη III Grade III	Τάξη I Grade I	Τάξη II Grade II	Τάξη III Grade III	Τάξη IV Grade IV	Σύνολο Mixed Grades	
ΔΗΜΟΣΙΑ									PUBLIC
<=10 μαθητές	4	5	2	40	62	76	6	0	<=10 pupils
11-15 μαθητές	5	6	5	69	72	62	3	0	11-15 pupils
16-20 μαθητές	116	90	86	83	181	193	4	0	16-20 pupils
21-25 μαθητές	248	278	286	293	199	155	0	0	21-25 pupils
26-28 μαθητές	12	13	21	4	1	0	0	0	26-28 pupils
29-30 μαθητές	0	0	0	3	0	0	0	0	29-30 pupils
31-35 μαθητές	0	0	1	0	0	0	0	0	31-35 pupils
Σύνολο	385	392	401	492	515	486	13	0	Total
ΙΔΙΩΤΙΚΑ									PRIVATE
<=10 μαθητές	10	7	10	11	8	11	6	1	<=10 pupils
11-15 μαθητές	18	18	14	14	13	14	4	0	11-15 pupils
16-20 μαθητές	18	17	12	13	13	18	4	0	16-20 pupils
21-25 μαθητές	26	27	35	39	35	28	21	0	21-25 pupils
26-28 μαθητές	13	20	11	10	14	6	6	0	26-28 pupils
29-30 μαθητές	6	6	8	0	0	0	3	0	29-30 pupils
31-35 μαθητές	0	0	0	1	0	0	1	0	31-35 pupils
Σύνολο	91	95	90	88	83	77	45	1	Total
ΣΥΝΟΛΟ	476	487	491	580	598	563	58	1	TOTAL

ΜΕΣΗ ΕΚΠΑΙΔΕΥΣΗ
SECONDARY EDUCATION

ΠΙΝΑΚΑΣ 50α. ΑΡΙΘΜΟΣ ΜΑΘΗΤΩΝ ΚΑΤΑ ΤΥΠΟ ΣΧΟΛΕΙΟΥ, ΕΠΙΠΡΟΣΘΕΤΗ ΓΛΩΣΣΑ ⁽¹⁾ ΠΟΥ ΔΙΔΑΣΚΟΝΤΑΙ, ΕΠΙΠΕΔΟ ΚΑΙ ΦΥΛΟ, 2009/2010
TABLE 50a. NUMBER OF PUPILS BY TYPE OF SCHOOL, ADDITIONAL LANGUAGE ⁽¹⁾ TAUGHT, LEVEL, AND SEX 2009/2010

Τύπος σχολείου και επιπρόσθετη γλώσσα	Γυμνάσιο-Gymnasium			Λύκειο/Τεχνική Σχολή-Lyceum/Technical school			Type of school and additional language
	Αγόρια Boys	Κορίτσια Girls	Σύνολο Total	Αγόρια Boys	Κορίτσια Girls	Σύνολο Total	
ΔΗΜΟΣΙΑ							PUBLIC
Αγγλικά	13.216	12.482	25.698	13.252	12.510	25.762	English
Γαλλικά	12.599	12.266	24.865	4.403	5.797	10.200	French
Αρμένικα	9	2	11	48	18	66	Armenian
Ρωσικά	0	0	0	303	418	721	Russian
Γερμανικά	6	11	17	400	382	782	German
Ισπανικά	0	0	0	1.768	2.732	4.500	Spanish
Ιταλικά	0	0	0	3.653	4.176	7.829	Italian
Τουρκικά	0	0	0	473	629	1.102	Turkish
ΙΔΙΩΤΙΚΑ							PRIVATE
Ελληνικά	1.837	1.720	3.557	1.371	1.355	2.726	Greek
Αγγλικά	488	378	866	459	357	816	English
Γαλλικά	2.069	1.904	3.973	716	961	1.677	French
Αραβικά	4	6	10	0	0	0	Arabic
Ρωσικά	20	17	37	26	16	42	Russian
Γερμανικά	315	224	539	67	112	179	German
Ισπανικά	44	54	98	36	77	113	Spanish
Ιταλικά	101	185	286	101	169	270	Italian
Τουρκικά	42	22	64	17	30	47	Turkish
ΔΗΜΟΣΙΑ ΚΑΙ ΙΔΙΩΤΙΚΑ							PUBLIC AND PRIVATE
Ελληνικά	1.837	1.720	3.557	1.371	1.355	2.726	Greek
Αγγλικά	13.704	12.860	26.564	13.711	12.867	26.578	English
Γαλλικά	14.668	14.170	28.838	5.119	6.758	11.877	French
Αρμένικα	9	2	11	48	18	66	Arabic
Αραβικά	4	6	10	0	0	0	Armenian
Ρωσικά	20	17	37	329	434	763	Russian
Γερμανικά	321	235	556	467	494	961	German
Ισπανικά	44	54	98	1.804	2.809	4.613	Spanish
Ιταλικά	101	185	286	3.754	4.345	8.099	Italian
Τουρκικά	42	22	64	490	659	1.149	Turkish

⁽¹⁾ Επιπρόσθετη γλώσσα: Γλώσσα που διδάσκεται εκτός της γλώσσας διδασκαλίας του σχολείου

⁽¹⁾ Additional language: Language taught except the teaching language of the school

ΜΕΣΗ ΕΚΠΑΙΔΕΥΣΗ
SECONDARY EDUCATION

ΠΙΝΑΚΑΣ 50β. ΑΡΙΘΜΟΣ ΜΑΘΗΤΩΝ ΚΑΤΑ ΤΥΠΟ ΣΧΟΛΕΙΟΥ, ΑΡΙΘΜΟ ΕΠΙΠΡΟΣΘΕΤΩΝ ΞΕΝΩΝ ΓΛΩΣΣΩΝ ⁽¹⁾ ΠΟΥ ΔΙΔΑΣΚΟΝΤΑΙ, ΕΠΙΠΛΟ ΚΑΙ ΦΥΛΟ, 2009/2010
TABLE 50b. NUMBER OF PUPILS BY TYPE OF SCHOOL, NUMBER OF ADDITIONAL FOREIGN LANGUAGES ⁽¹⁾ TAUGHT, LEVEL, AND SEX 2009/2010

Τύπος σχολείου και αριθμός επιπρόσθετων ξένων γλωσσών	Γυμνάσιο-Gymnasium			Λύκειο/Τεχνική Σχολή-Lyceum/Technical school			Type of school and number of additional foreign languages
	Αγόρια Boys	Κορίτσια Girls	Σύνολο Total	Αγόρια Boys	Κορίτσια Girls	Σύνολο Total	
ΔΗΜΟΣΙΑ							PUBLIC
1 ξένη γλώσσα	529	210	739	3.758	797	4.555	1 foreign language
2 ξένες γλώσσες	12.503	12.143	24.646	10.097	12.848	22.945	2 foreign languages
3 ξένες γλώσσες	93	113	206	153	73	226	3 foreign languages
						0	
ΙΔΙΩΤΙΚΑ							PRIVATE
1 ξένη γλώσσα	799	766	1.565	1.404	1.321	2.725	1 foreign language
2 ξένες γλώσσες	1.874	1.595	3.469	645	633	1.278	2 foreign languages
3 ξένες γλώσσες	162	223	385	57	155	212	3 foreign languages
ΔΗΜΟΣΙΑ ΚΑΙ ΙΔΙΩΤΙΚΑ							PUBLIC AND PRIVATE
1 ξένη γλώσσα	1.328	976	2.304	5.162	2.118	7.280	1 foreign language
2 ξένες γλώσσες	14.377	13.738	28.115	10.742	13.481	24.223	2 foreign languages
3 ξένες γλώσσες	255	336	591	210	228	438	3 foreign languages

⁽¹⁾ Επιπρόσθετη ξένη γλώσσα: Γλώσσα που διδάσκεται εκτός της γλώσσας διδασκαλίας του σχολείου

⁽¹⁾ Additional foreign language: Language taught except the teaching language of the school

ΜΕΣΗ ΕΚΠΑΙΔΕΥΣΗ
SECONDARY EDUCATION

ΠΙΝΑΚΑΣ 51(συνέχ.). ΦΕΤΙΝΕΣ ΕΓΓΡΑΦΕΣ (2009/2010) ΚΑΤΑ ΣΧΟΛΗ ΦΟΙΤΗΣΗΣ ΚΑΤΑ ΤΟ 2008/2009 (ΡΟΗ ΑΠΟ ΕΝΑ ΤΥΠΟ ΣΧΟΛΕΙΟΥ ΣΕ ΆΛΛΟ)
TABLE 51(cont'd). PRESENT ENROLMENTS (2009/2010) BY SCHOOL OF ATTENDANCE IN 2008/2009 (FLOW FROM TYPE TO TYPE OF SCHOOL)

Σχολή φοίτησης κατά το 2007/08 (ροή από το ένα έτος στο επόμενο)	ΤΑΞΗ I GRADE I		ΤΑΞΗ II GRADE II		ΤΑΞΗ III GRADE III		ΤΑΞΗ IV GRADE IV		ΤΑΞΗ V GRADE V		ΤΑΞΗ VI GRADE VI		ΤΑΞΗ VII GRADE VII		Γενικό Σύνολο Grand Total		School attended in 2007/08 (flow from one year to the next)
	Αγόρ. Boys	Κορ. Girls	Αγόρ. Boys	Κορ. Girls	Αγόρ. Boys	Κορ. Girls	Αγόρ. Boys	Κορ. Girls	Αγόρ. Boys	Κορ. Girls	Αγόρ. Boys	Κορ. Girls	Αγόρ. Boys	Κορ. Girls	Αγόρ. Boys	Κορ. Girls	
ΙΔΙΩΤΙΚΗ ΜΕΣΗ																	
Από Δημόσια δημοτικά	601	579	0	0	0	0	0	0	0	0	0	0	0	0	601	579	1.180
Από Ιδιωτικά δημοτικά	283	285	0	0	0	0	0	0	0	0	0	0	0	0	283	285	568
Προσχθ. από δημόσια μέση	0	0	17	15	8	3	25	18	7	2	13	2	0	0	70	40	110
Προσχθ. από ιδιωτική μέση	0	0	995	876	929	830	825	810	852	732	693	668	462	434	4.756	4.350	9.106
Στάσιμοι από δημόσια μέση	0	1	0	0	0	0	0	0	0	0	0	0	0	0	0	1	1
Στάσιμοι από ιδιωτική μέση	0	0	0	0	1	0	3	1	2	2	5	2	9	0	20	5	25
Από το εξωτερικό	16	26	24	18	16	18	25	12	18	14	29	5	29	5	157	98	255
Σύνολο	900	891	1.036	909	954	851	878	841	879	750	740	677	500	439	5.887	5.358	11.245
ΓΕΝΙΚΟ ΣΥΝΟΛΟ ΜΕΣΗΣ																	
Από Δημόσια δημοτικά	4.610	4.508	0	0	0	0	0	0	0	0	0	0	0	0	4.610	4.508	9.118
Από Ιδιωτικά δημοτικά	377	381	0	0	0	0	0	0	0	0	0	0	0	0	377	381	758
Προσχθ. από δημόσια μέση	0	0	4.276	4.052	4.460	4.228	4.629	4.501	4.601	4.599	4.206	4.298	99	55	22.271	21.733	44.004
Προσχθ. από ιδιωτική μέση	0	0	1.011	891	964	848	917	926	863	741	701	675	462	434	4.918	4.515	9.433
Στάσιμοι από δημόσια μέση	51	16	96	19	53	20	266	80	80	23	34	18	5	4	585	180	765
Στάσιμοι από ιδιωτική μέση	0	0	0	0	1	0	3	1	2	2	5	2	9	0	20	5	25
Από το εξωτερικό	48	64	47	36	43	59	38	26	35	32	34	10	31	5	276	232	508
Σύνολο	5.086	4.969	5.430	4.998	5.521	5.155	5.853	5.534	5.581	5.397	4.980	5.003	606	498	33.057	31.554	64.611
GRAND TOTAL OF SECONDARY																	
From Public primary																	
From Private primary																	
Prom. from public secondary																	
Prom. from private secondary																	
Failures of public secondary																	
Failures of private secondary																	
From abroad																	
Total																	

(1) Συμπεριλαμβάνονται και τα εσπερινά γυμνάσια

(1) Also includes evening gymnasiums

ΜΕΣΗ ΕΚΠΑΙΔΕΥΣΗ
SECONDARY EDUCATION

ΠΙΝΑΚΑΣ 52. ΣΤΑΣΙΜΟΙ, ΑΠΟΣΥΡΘΕΝΤΕΣ ΚΑΙ ΠΡΟΑΧΘΕΝΤΕΣ ΚΑΤΑ ΕΠΙΠΕΔΟ, ΤΥΠΟ ΣΧΟΛΕΙΟΥ, ΤΑΞΗ ΚΑΙ ΦΥΛΟ, ΤΗΣ ΠΡΟΗΓΟΥΜΕΝΗΣ ΣΧΟΛΙΚΗΣ ΧΡΟΝΙΑΣ 2008/09

TABLE 52. FAILURES, DROP-OUTS AND PROMOTIONS BY LEVEL, TYPE OF SCHOOL, GRADE AND SEX, OF THE PREVIOUS SCHOOL YEAR 2008/09

Επίπεδο, τύπος σχολείου και τάξη	Εγγραφέντες Enrolled		Αποσυρθέντες Dropped-out		Στάσιμοι Failed		Προαχθέντες Promoted		Level, type of school and grade	
	Αγόρια Boys	Κορίτσια Girls	Σύνολο Total	Αγόρια Boys	Κορίτσια Girls	Σύνολο Total	Αγόρια Boys	Κορίτσια Girls		Σύνολο Total
ΓΥΜΝΑΣΙΟ									GYMNASIUM	
Δημόσια	13.549	12.995	26.544	63	29	92	176	62	238	Public
Τάξη I	4.339	4.089	8.428	23	7	30	56	16	72	Grade I
Τάξη II	4.545	4.282	8.827	19	8	27	77	20	97	Grade II
Τάξη III	4.665	4.624	9.289	21	14	35	43	26	69	Grade III
Ιδιωτικά	2.879	2.603	5.482	5	13	18	2	0	2	Private
Τάξη I	1.025	911	1.936	2	3	5	0	0	0	Grade I
Τάξη II	975	849	1.824	2	3	5	0	0	0	Grade II
Τάξη III	879	843	1.722	1	7	8	2	0	2	Grade III
Σύνολο	16.428	15.598	32.026	68	42	110	178	62	240	Total
Τάξη I	5.364	5.000	10.364	25	10	35	56	16	72	Grade I
Τάξη II	5.520	5.131	10.651	21	11	32	77	20	97	Grade II
Τάξη III	5.544	5.467	11.011	22	21	43	45	26	71	Grade III
ΛΥΚΕΙΟ										LYCEUM
Δημόσια	10.139	12.854	22.993	25	21	46	249	116	365	Public
Τάξη I	3.575	4.407	7.982	14	9	23	170	84	254	Grade I
Τάξη II	3.118	4.093	7.211	8	9	17	36	23	59	Grade II
Τάξη III	3.446	4.354	7.800	3	3	6	43	9	52	Grade III
Ιδιωτικά	2.787	2.517	5.304	13	14	27	13	4	17	Private
Τάξη I	868	763	1.631	4	3	7	7	3	10	Grade I
Τάξη II	720	706	1.426	5	7	12	4	1	5	Grade II
Τάξη III	748	627	1.375	2	4	6	1	0	1	Grade III
Τάξη IV	451	421	872	2	0	2	1	0	1	Grade IV

(Συνέχεια-Cont'd)

ΜΕΣΗ ΕΚΠΑΙΔΕΥΣΗ
SECONDARY EDUCATION

ΠΙΝΑΚΑΣ 52(συνέχ.). ΣΤΑΣΙΜΟΙ, ΑΠΟΣΥΡΘΕΝΤΕΣ ΚΑΙ ΠΡΟΑΧΘΕΝΤΕΣ ΚΑΤΑ ΕΠΙΠΕΔΟ, ΤΥΠΟ ΣΧΟΛΕΙΟΥ, ΤΑΞΗ ΚΑΙ ΦΥΛΟ, ΤΗΣ ΠΡΟΗΓΟΥΜΕΝΗΣ ΣΧΟΛΙΚΗΣ ΧΡΟΝΙΑΣ 2008/09

TABLE 52(cont'd). FAILURES, DROP-OUTS AND PROMOTIONS BY LEVEL, TYPE OF SCHOOL, GRADE AND SEX, OF THE PREVIOUS SCHOOL YEAR 2008/09

Επίπεδο, τύπος σχολείου και τάξη	Εγγεγραφέντες Enrolled		Αποσυρθέντες Dropped-out		Στάσιμοι Failed		Προαχθέντες Promoted		Level, type of school and grade			
	Αγόρια Boys	Κορίτσα Girls	Σύνολο Total	Αγόρια Boys	Κορίτσα Girls	Σύνολο Total	Αγόρια Boys	Κορίτσα Girls		Σύνολο Total		
Σύνολο	12.926	15.371	28.297	38	35	73	262	120	382	12.626	15.216	27.842
Τάξη I	4.443	5.170	9.613	18	12	30	177	87	264	4.248	5.071	9.319
Τάξη II	3.838	4.799	8.637	13	16	29	40	24	64	3.785	4.759	8.544
Τάξη III	4.194	4.981	9.175	5	7	12	44	9	53	4.145	4.965	9.110
Τάξη IV	451	421	872	2	0	2	1	0	1	448	421	869
ΕΣΠΕΡΙΝΑ ΓΥΜΝΑΣΙΑ/ ΤΕΧΝΙΚΕΣ												
Γυμνάσια												
Δημόσια	103	26	129	5	2	7	12	2	14	86	22	108
Τάξη I	0	0	0	0	0	0	0	0	0	0	0	0
Τάξη II	45	10	55	0	0	0	6	0	6	39	10	49
Τάξη III	58	16	74	5	2	7	6	2	8	47	12	59
Λύκεια/Τεχνικές												
Δημόσια	468	242	710	20	17	37	58	24	82	390	201	591
Τάξη I	127	45	172	3	4	7	31	7	38	93	34	127
Τάξη II	127	60	187	7	4	11	16	9	25	104	47	151
Τάξη III	114	69	183	9	0	9	6	3	9	99	66	165
Τάξη IV	100	68	168	1	9	10	5	5	10	94	54	148
Ιδιωτικά	71	21	92	10	4	14	13	3	16	48	14	62
Τάξη I	8	3	11	0	0	0	0	0	0	8	3	11
Τάξη II	13	4	17	0	0	0	0	0	0	13	4	17
Τάξη III	20	6	26	0	0	0	0	0	0	20	6	26
Τάξη IV	30	8	38	10	4	14	13	3	16	7	1	8
Σύνολο	539	263	802	30	21	51	71	27	98	438	215	653
Τάξη I	135	48	183	3	4	7	31	7	38	101	37	138
Τάξη II	140	64	204	7	4	11	16	9	25	117	51	168
Τάξη III	134	75	209	9	0	9	6	3	9	119	72	191
Τάξη IV	130	76	206	11	13	24	18	8	26	101	55	156

(Συνέχεια-Cont'd)

ΜΕΣΗ ΕΚΠΑΙΔΕΥΣΗ
SECONDARY EDUCATION

ΠΙΝΑΚΑΣ 52(συνέχ.). ΣΤΑΣΙΜΟΙ, ΑΠΟΣΥΡΘΕΝΤΕΣ ΚΑΙ ΠΡΟΑΧΘΕΝΤΕΣ ΚΑΤΑ ΕΠΙΠΕΔΟ, ΤΥΠΟ ΣΧΟΛΕΙΟΥ, ΤΑΞΗ ΚΑΙ ΦΥΛΟ, ΤΗΣ ΠΡΟΗΓΟΥΜΕΝΗΣ ΣΧΟΛΙΚΗΣ ΧΡΟΝΙΑΣ 2008/09

TABLE 52(cont'd). FAILURES, DROP-OUTS AND PROMOTIONS BY LEVEL, TYPE OF SCHOOL, GRADE AND SEX, OF THE PREVIOUS SCHOOL YEAR 2008/09

Επίπεδο, τύπος σχολείου και τάξη	Εγγραφέντες Enrolled		Αποσυρθέντες Dropped-out		Στάσιμοι Failed		Προαχθέντες Promoted		Level, type of school and grade	
	Αγόρια Boys	Κορίτσια Girls	Σύνολο Total	Αγόρια Boys	Κορίτσια Girls	Σύνολο Total	Αγόρια Boys	Κορίτσια Girls		Σύνολο Total
ΕΠΑΓΓΕΛΜΑΤΙΚΗ/ ΤΕΧΝΙΚΗ									VOCATIONAL/ TECHNICAL	
Δημόσια	3.433	638	4.071	46	12	58	248	21	269	Public
Τάξη I	1.304	269	1.573	38	7	45	123	17	140	Grade I
Τάξη II	1.104	200	1.304	6	5	11	54	2	56	Grade II
Τάξη III	1.025	169	1.194	2	0	2	71	2	73	Grade III
Ιδιωτική	13	23	36	0	0	0	1	0	1	Private
Τάξη I	4	6	10	0	0	0	0	0	0	Grade I
Τάξη II	3	6	9	0	0	0	1	0	1	Grade II
Τάξη III	6	11	17	0	0	0	0	0	0	Grade III
Σύνολο	3.446	661	4.107	46	12	58	249	21	270	Total
Τάξη I	1.308	275	1.583	38	7	45	123	17	140	Grade I
Τάξη II	1.107	206	1.313	6	5	11	55	2	57	Grade II
Τάξη III	1.031	180	1.211	2	0	2	71	2	73	Grade III
ΣΥΝΟΛΟ	33.442	31.919	65.361	187	112	299	772	232	1.004	TOTAL
ΔΗΜΟΣΙΑ	27.692	26.755	54.447	159	81	240	743	225	968	PUBLIC
ΙΔΙΩΤΙΚΑ	5.750	5.164	10.914	28	31	59	29	7	36	PRIVATE

ΜΕΣΗ ΕΚΠΑΙΔΕΥΣΗ
SECONDARY EDUCATION

ΠΙΝΑΚΑΣ 53. ΑΡΙΘΜΟΣ ΑΠΟΦΟΙΤΩΝ ΤΗΣ ΣΧΟΛΙΚΗΣ ΧΡΟΝΙΑΣ 2008/09 ΚΑΤΑ ΚΑΤΕΥΘΥΝΣΗ, ΤΥΠΟ ΣΧΟΛΕΙΟΥ, ΚΛΑΔΟ ΣΠΟΥΔΩΝ ΚΑΙ ΦΥΛΟ
TABLE 53. NUMBER OF GRADUATES OF SCHOOL YEAR 2008/09 BY STREAM, TYPE OF SCHOOL, FIELD OF STUDY AND SEX

Κατεύθυνση και κλάδος σπουδών	Δημόσια Public		Ιδιωτικά Private		Γενικό Σύνολο Grand Total		Stream and field of study
	Αγόρια Boys	Κορίτσια Girls	Αγόρια Boys	Κορίτσια Girls	Αγόρια Boys	Κορίτσια Girls	
ΓΕΝΙΚΗ ΚΑΤΕΥΘΥΝΣΗ							GENERAL STREAM
<i>Λύκειο</i>							<i>Lyceum</i>
Γενικές Σπουδές	0	0	126	114	126	114	General studies
Ενιαίο Λύκειο	3.389	4.341	618	505	4.007	4.846	Unified lyceum
Σύνολο	3.389	4.341	744	619	4.133	4.960	Total
<i>Εσπερινά Γυμνάσια</i>							<i>Evening gymnasium</i>
Ανθρωπιστικός κλάδος	26	16	0	0	26	16	Humanities
Φυσικομαθηματικός κλάδος	5	5	0	0	5	5	Physics/Mathematics
Οικονομικός κλάδος	33	22	0	0	33	22	Economics
Εμπορικός κλάδος	11	9	20	6	31	15	Commercial subjects
Σύνολο	75	52	20	6	95	58	Total
Σύνολο γενικής κατεύθυνσης	3.464	4.393	764	625	4.228	5.018	Total of general stream
ΘΕΩΡΗΤΙΚΗ ΚΑΤΕΥΘΥΝΣΗ							THEORETICAL STREAM
<i>Τεχνικές/επαγγελματικές σχολές</i>							<i>Technical/vocational schools</i>
Γενική μηχανολογία	37	0	0	0	37	0	General engineering
Υδραυλικών, θερμικών και ψυκτικών συστημάτων	12	0	0	0	12	0	Plumbing, heating and cooling systems
Μηχανική αυτοκινήτων	9	0	0	0	9	0	Motor vehicle engineering
Ηλεκτρολογία-ηλεκτρονική των αυτοκινήτων	10	0	0	0	10	0	Car electrics and electronics
Ηλεκτρολόγοι μηχανικοί	23	0	0	0	23	0	Electrical engineering
Ηλεκτρικών εγκαταστάσεων	21	0	0	0	21	0	Electrical installations
Μηχανική ηλεκτρονικών υπολογιστών	36	0	0	0	36	0	Computer engineering
Ηλεκτρικών μηχανών, αυτοματισμού και συστημάτων ελέγχου	7	0	0	0	7	0	Electrical machines, automation and control
Πολιτική μηχανική	20	4	0	0	20	4	Civil engineering
Αρχιτεκτονική	12	4	0	0	12	4	Architecture
Σχέδιο μόδας	0	5	0	0	0	5	Fashion design

(Συνέχεια -cont'd)

ΜΕΣΗ ΕΚΠΑΙΔΕΥΣΗ
SECONDARY EDUCATION

ΠΙΝΑΚΑΣ 53(συνέχ.). ΔΡΙΘΜΟΣ ΑΠΟΦΟΙΤΩΝ ΤΗΣ ΣΧΟΛΙΚΗΣ ΧΡΟΝΙΑΣ 2008/09 ΚΑΤΑ ΚΑΤΕΥΘΥΝΣΗ, ΤΥΠΟ ΣΧΟΛΕΙΟΥ, ΚΛΑΔΟ ΣΠΟΥΔΩΝ ΚΑΙ ΦΥΛΟ
TABLE 53(cont.). NUMBER OF GRADUATES OF SCHOOL YEAR 2008/09 BY STREAM, TYPE OF SCHOOL, FIELD OF STUDY AND SEX

Κατεύθυνση και κλάδος σπουδών	Δημόσια Public			Ιδιωτικά Private			Γενικό Σύνολο Grand Total			Stream and field of study
	Αγόρια Boys	Κορίτσια Girls	Σύνολο Total	Αγόρια Boys	Κορίτσια Girls	Σύνολο Total	Αγόρια Boys	Κορίτσια Girls	Σύνολο Total	
Εφαρμοσμένες τέχνες	5	8	13	0	0	0	5	8	13	Applied arts
Γραφικές τέχνες	3	6	9	0	0	0	3	6	9	Graphic arts
Διακοσμητική	4	6	10	0	0	0	4	6	10	Interior design
Υπηρεσίες	0	8	8	0	0	0	0	8	8	Services
Σύνολο	199	41	240	0	0	0	199	41	240	Total
<i>Εσπερινές τεχνικές/επαγγελματικές σχολές</i> Υπάλληλοι τουριστικών γραφείων και ξενοδοχείων	0	0	0	7	1	8	7	1	8	Hotel and tourist services
Σύνολο	0	0	0	7	1	8	7	1	8	Total
Σύνολο θεωρητικής κατεύθυνσης	199	41	240	7	1	8	206	42	248	Total of theoretical stream
ΠΡΑΚΤΙΚΗ ΚΑΤΕΥΘΥΝΣΗ <i>Τεχνικές/επαγγελματικές σχολές</i>	PRACTICAL STREAM Technical/vocational schools									
Γενική μηχανολογία	92	0	92	0	0	0	92	0	92	General engineering
Υδραυλικών, θερμικών και ψυκτικών συστημάτων	66	0	66	0	0	0	66	0	66	Plumbing, heating and cooling systems
Συντήρηση ηλεκτρομηχανολογικού εξοπλισμού ξενοδοχείων	8	0	8	0	0	0	8	0	8	Maintenance of hotel electromechanical equipment
Μηχανική αυτοκινήτων	74	0	74	0	0	0	74	0	74	Motor vehicle engineering
Ηλεκτρολογία-Ηλεκτρονικών των αυτοκινήτων	42	0	42	0	0	0	42	0	42	Car electrics and electronics
Δικύλων και μηχανών σκαφών	10	0	10	0	0	0	10	0	10	Motorcycles and boat engines
Ηλεκτρικών εγκαταστάσεων	125	0	125	0	0	0	125	0	125	Electrical installations
Ηλεκτρικών μηχανών, αυτοματισμού και συστημάτων ελέγχου	19	0	19	0	0	0	19	0	19	Electrical machines, automation and control
Οικιακών συσκευών, ψύξης και κλιματισμού	41	0	41	0	0	0	41	0	41	Domestic appliances, refrigeration and air conditioning
Ηλεκτρονικών επικοινωνιών	24	0	24	0	0	0	24	0	24	Electronic communication

(Συνέχεια -cont'd)

ΜΕΣΗ ΕΚΠΑΙΔΕΥΣΗ
SECONDARY EDUCATION

ΠΙΝΑΚΑΣ 53(συνέχ.). ΑΡΙΘΜΟΣ ΑΠΟΦΟΙΤΩΝ ΤΗΣ ΣΧΟΛΙΚΗΣ ΧΡΟΝΙΑΣ 2008/09 ΚΑΤΑ ΚΑΤΕΥΘΥΝΣΗ, ΤΥΠΟ ΣΧΟΛΕΙΟΥ, ΤΥΠΟ ΣΤΡΩΜΑΤΟΣ, Πεδίο Σπουδών και Φύλο
TABLE 53(cont.). NUMBER OF GRADUATES OF SCHOOL YEAR 2008/09 BY STREAM, TYPE OF SCHOOL, FIELD OF STUDY AND SEX

Κατεύθυνση και κλάδος σπουδών	Δημόσια Public		Ιδιωτικά Private		Γενικό Σύνολο Grand Total		Stream and field of study
	Αγόρια Boys	Κορίτσια Girls	Αγόρια Boys	Κορίτσια Girls	Αγόρια Boys	Κορίτσια Girls	
	Σύνολο Total	Σύνολο Total	Σύνολο Total	Σύνολο Total	Σύνολο Total	Σύνολο Total	
Πολιτική μηχανική και αρχιτεκτονική	7	0	0	0	7	0	Civil engineering and architecture
Οικοδομική	20	0	0	0	20	0	Building
Σχεδιαστών	8	6	0	0	8	6	Drafting
Ξυλουργικής-Επιπλαστικής	36	0	0	0	36	0	Woodcraft and cabinet making
Παραγωγή ειδών ένδυσης	0	9	0	0	0	9	Dress making
Εφαρμοσμένες τέχνες	16	15	0	0	16	15	Applied arts
Γραφικών τεχνών	8	16	0	0	8	16	Graphic design
Διακόσμηση	4	8	0	0	4	8	Interior design
Αργυροχρυσία-Χρυσοχρυσία	0	5	0	0	0	5	Jewellery
Φυτικές παραγωγές	8	1	0	0	8	1	Agricultural studies
Υπάλληλοι τουριστικών γραφείων και ξενοδοχείων	3	7	0	0	3	7	Hotel and tourist services
Ιδιατέρων γραμματέων	0	9	0	5	0	14	Secretarial studies
Μαγειρική και τραπέζοκομία	142	50	5	0	147	50	Cooks and waiters
Αισθητικής και κομμωτικής	0	0	1	6	1	6	Beauticians and hairdressing
Σύνολο	753	126	6	11	759	137	Total
<i>Εσπερινές τεχνικές/επαγγελματικές σχολές</i>							<i>Evening technical / vocational schools</i>
Γενική μηχανολογία	8	0	0	0	8	0	General engineering
Ηλεκτρικών εγκαταστάσεων	5	0	0	0	5	0	Electrical installations
Μαγειρική και τραπέζοκομία	6	2	0	0	6	2	Cooks and waiters
Σύνολο	19	2	0	0	19	2	Total
Σύνολο πρακτικής κατεύθυνσης	772	128	6	11	778	139	Total of practical stream
Σύνολο γενικής κατεύθυνσης	3.464	4.393	764	625	4.228	5.018	Total of general stream
Σύνολο θεωρητικής κατεύθυνσης	199	41	7	1	206	42	Total of theoretical stream
Σύνολο πρακτικής κατεύθυνσης	772	128	6	11	778	139	Total of practical stream
ΓΕΝΙΚΟ ΣΥΝΟΛΟ	4.435	4.562	777	637	5.212	5.199	GRAND TOTAL

ΜΕΣΗ ΕΚΠΑΙΔΕΥΣΗ
SECONDARY EDUCATION

ΠΙΝΑΚΑΣ 54. ΑΡΙΘΜΟΣ ΑΠΟΦΟΙΤΩΝ ΤΗΣ ΣΧΟΛΙΚΗΣ ΧΡΟΝΙΑΣ 2008/09 ΚΑΤΑ ΕΠΙΠΕΔΟ, ΗΛΙΚΙΑ, ΤΥΠΟ ΣΧΟΛΕΙΟΥ ΚΑΙ ΦΥΛΟ
TABLE 54. NUMBER OF GRADUATES OF SCHOOL YEAR 2008/09 BY LEVEL, AGE, TYPE OF SCHOOL AND SEX

Επίπεδο και ηλικία αποφοίτων	Δημόσια Public				Ιδιωτικά Private				Γενικό Σύνολο Grand Total				Level and age of graduates	
	Αγόρια Boys		Κορίτσια Girls		Αγόρια Boys		Κορίτσια Girls		Αγόρια Boys		Κορίτσια Girls			Σύνολο Total
	Αγόρια Boys	Κορίτσια Girls	Σύνολο Total	Αγόρια Boys	Κορίτσια Girls	Σύνολο Total	Αγόρια Boys	Κορίτσια Girls	Σύνολο Total	Αγόρια Boys	Κορίτσια Girls	Σύνολο Total		
ΛΥΚΕΙΟ														
15 χρονών	0	0	0	6	1	7	6	1	7	6	1	7	15 years	
16 "	484	679	1.163	67	51	118	551	730	1.281	551	730	1.281	16 "	
17 "	2.748	3.482	6.230	305	231	536	3.053	3.713	6.766	3.053	3.713	6.766	17 "	
18 "	125	149	274	352	318	670	477	467	944	477	467	944	18 "	
19 "	29	30	59	14	18	32	43	48	91	43	48	91	19 "	
20 "	2	1	3	0	0	0	2	1	3	2	1	3	20 "	
21 "	1	0	1	0	0	0	1	0	1	1	0	1	21 "	
Σύνολο	3.389	4.341	7.730	744	619	1.363	4.133	4.960	9.093	4.133	4.960	9.093	Total	
<i>Από τους οποίους ξένοι</i>	84	94	178	87	70	157	171	164	335	171	164	335	<i>Of which foreigners</i>	
ΕΣΠΕΡΙΝΟ ΓΥΜΝΑΣΙΟ														
17 χρονών	0	0	0	3	0	3	3	0	3	3	0	3	17 years	
18 "	2	2	4	3	1	4	5	3	8	5	3	8	18 "	
19 "	4	4	8	5	0	5	9	4	13	9	4	13	19 "	
20 "	5	4	9	2	1	3	7	5	12	7	5	12	20 "	
21 "	6	7	13	3	0	3	9	7	16	9	7	16	21 "	
22 "	13	5	18	0	0	0	13	5	18	13	5	18	22 "	
23 "	6	3	9	0	0	0	6	3	9	6	3	9	23 "	
24 "	4	1	5	0	0	0	4	1	5	4	1	5	24 "	
25-29 "	24	12	36	0	0	0	24	12	36	24	12	36	25-29 "	
30-34 "	5	6	11	3	2	5	8	8	16	8	8	16	30-34 "	
35-39 "	3	3	6	1	0	1	4	3	7	4	3	7	35-39 "	
40+ "	3	5	8	0	2	2	3	7	10	3	7	10	40+ "	
Σύνολο	75	52	127	20	6	26	95	58	153	95	58	153	Total	
<i>Από τους οποίους ξένοι</i>	0	0	0	0	0	0	0	0	0	0	0	0	<i>Of which foreigners</i>	

(Συνέχεια-cont'd)

ΜΕΣΗ ΕΚΠΑΙΔΕΥΣΗ
SECONDARY EDUCATION

ΠΙΝΑΚΑΣ 54(συνέχ.). ΑΡΙΘΜΟΣ ΑΠΟΦΟΙΤΩΝ ΤΗΣ ΣΧΟΛΙΚΗΣ ΧΡΟΝΙΑΣ 2008/09 ΚΑΤΑ ΕΠΙΠΕΔΟ, ΗΛΙΚΙΑ, ΤΥΠΟ ΣΧΟΛΕΙΟΥ ΚΑΙ ΦΥΛΟ
TABLE 54(cont'd). NUMBER OF GRADUATES OF SCHOOL YEAR 2008/09 BY LEVEL, TYPE OF SCHOOL, FIELD OF STUDY AND SEX

Επίπεδο και ηλικία αποφοίτων	Δημόσια Public				Ιδιωτικά Private				Γενικό Σύνολο Grand Total				Level and age of graduates
	Αγόρια Boys		Κορίτσια Girls		Αγόρια Boys		Κορίτσια Girls		Αγόρια Boys		Κορίτσια Girls		
	Σύνολο Total	Σύνολο Total	Σύνολο Total	Σύνολο Total	Σύνολο Total	Σύνολο Total	Σύνολο Total	Σύνολο Total					
ΤΕΧΝΙΚΗ/ΕΠΑΓΓΕΛΜΑΤΙΚΗ	TECHNICAL/VOCATIONAL SECONDARY												
16 χρονών	121	14	135	2	2	4	123	16	139				16 years
17 "	652	104	756	0	2	2	652	106	758				17 "
18 "	143	38	181	2	1	3	145	39	184				18 "
19 "	30	8	38	1	4	5	31	12	43				19 "
20 "	5	3	8	1	1	2	6	4	10				20 "
21 "	1	0	1	0	1	1	1	1	2				21 "
Σύνολο	952	167	1.119	6	11	17	958	178	1.136				Total
<i>Από τους οποίους ξένοι</i>	<i>55</i>	<i>9</i>	<i>64</i>	<i>0</i>	<i>0</i>	<i>0</i>	<i>55</i>	<i>9</i>	<i>64</i>				<i>Of which foreigners</i>
ΕΣΠΕΡΙΝΗ ΤΕΧΝΙΚΗ/ΕΠΑΓΓΕΛΜΑΤΙΚΗ	EVENING TECHNICAL/VOCATIONAL SECONDARY												
18 χρονών	1	0	1	1	1	2	2	1	3				18 years
19 "	2	0	2	0	0	0	2	0	2				19 "
20 "	7	0	7	1	0	1	8	0	8				20 "
21 "	2	0	2	3	0	3	5	0	5				21 "
22 "	1	0	1	1	0	1	2	0	2				22 "
23 "	2	0	2	0	0	0	2	0	2				23 "
24 "	1	1	2	0	0	0	1	1	2				24 "
25-29 "	2	0	2	1	0	1	3	0	3				25-29 "
35-39 "	0	1	1	0	0	0	0	1	1				35-39 "
40+ "	1	0	1	0	0	0	1	0	1				40+ "
Σύνολο	19	2	21	7	1	8	26	3	29				Total
<i>Από τους οποίους ξένοι</i>	<i>3</i>	<i>0</i>	<i>3</i>	<i>6</i>	<i>1</i>	<i>7</i>	<i>9</i>	<i>1</i>	<i>10</i>				<i>Of which foreigners</i>
ΣΥΝΟΛΟ	4.435	4.562	8.997	777	637	1.414	5.212	5.199	10.411				TOTAL
<i>Από τους οποίους ξένοι</i>	<i>142</i>	<i>103</i>	<i>245</i>	<i>93</i>	<i>71</i>	<i>164</i>	<i>235</i>	<i>174</i>	<i>409</i>				<i>Of which foreigners</i>

ΜΕΣΗ ΕΚΠΑΙΔΕΥΣΗ
SECONDARY EDUCATION

ΠΙΝΑΚΑΣ 55. ΑΡΙΘΜΟΣ ΔΙΔΑΚΤΙΚΟΥ ΚΑΙ ΔΙΕΥΘΥΝΤΙΚΟΥ ΠΡΟΣΩΠΙΚΟΥ ΚΑΤΑ ΤΥΠΟ ΣΧΟΛΕΙΟΥ, ΕΠΙΠΕΔΟ, ΘΕΣΗ ΚΑΙ ΦΥΛΟ, 2009/2010
TABLE 55. NUMBER OF TEACHING AND MANAGEMENT PERSONNEL BY TYPE OF SCHOOL, LEVEL, POST AND SEX, 2009/2010

Τύπος σχολείου, επίπεδο και θέση	Πλήρης απασχόληση Full time		Μερική απασχόληση Part time		Πλήρης και μερική απασχόληση Full time and part time		Ισοδύναμο Πλήρους Απασχόλησης Full Time Equivalent			Type of school, level and post
	Ανδρες Men	Γυναίκες Women	Ανδρες Men	Γυναίκες Women	Ανδρες Men	Γυναίκες Women	Ανδρες Men	Γυναίκες Women	Σύνολο Total	
	ΔΗΜΟΣΙΑ									
Γυμνάσιο										Gymnasium
Διευθυντές	145	317	0	0	145	317	462	145	317	462
Καθηγητές	714	1.762	0	0	714	1.762	2.476	714	1.762	2.476
Σύνολο	859	2.079	0	0	859	2.079	2.938	859	2.079	2.938
Λύκειο										Lyceum
Διευθυντές	221	322	0	0	221	322	543	221	322	543
Καθηγητές	725	1.250	0	0	725	1.250	1.975	725	1.250	1.975
Σύνολο	946	1.572	0	0	946	1.572	2.518	946	1.572	2.518
Εσπερινά Γυμνάσια/Τεχνικές										Evening Gymnasium/Technical
Διευθυντές	13	8	0	0	13	8	21	13	8	21
Καθηγητές	48	48	0	0	48	48	96	48	48	96
Σύνολο	61	56	0	0	61	56	117	61	56	117

(Συνέχεια-Cont'd)

ΜΕΣΗ ΕΚΠΑΙΔΕΥΣΗ
SECONDARY EDUCATION

ΠΙΝΑΚΑΣ 55(συνέχ.). ΑΡΙΘΜΟΣ ΔΙΔΑΚΤΙΚΟΥ ΚΑΙ ΔΙΕΥΘΥΝΤΙΚΟΥ ΠΡΟΣΩΠΙΚΟΥ ΚΑΤΑ ΤΥΠΟ ΣΧΟΛΕΙΟΥ, ΕΠΙΠΕΔΟ, ΘΕΣΗ ΚΑΙ ΦΥΛΟ, 2009/2010
TABLE 55(cont'd). NUMBER OF TEACHING AND MANAGEMENT PERSONNEL BY TYPE OF SCHOOL, LEVEL, POST AND SEX, 2009/2010

Τύπος σχολείου, επίπεδο και θέση	Πλήρης απασχόληση Full time		Μερική απασχόληση Part time		Πλήρης και μερική απασχόληση Full time and part time		Ισοδύναμο Πλήρους Απασχόλησης Full Time Equivalent		Type of school, level and post
	Άνδρες Men	Γυναίκες Women	Άνδρες Men	Γυναίκες Women	Άνδρες Men	Γυναίκες Women	Άνδρες Men	Γυναίκες Women	
Επαγγελματίες/Τεχνικές Σχολές									Vocational/Technical Secondary
Διευθυντές	94	29	0	0	94	29	94	29	Headmasters
Καθηγητές	379	219	0	0	379	219	379	219	High school teachers
Σύνολο	473	248	0	0	473	248	473	248	Total
Γυμνάσιο και Λύκειο									Gymnasium and Lyceum
Διευθυντές	12	23	0	0	12	23	12	23	Headmasters
Καθηγητές	71	105	0	0	71	105	71	105	High school teachers
Σύνολο	83	128	0	0	83	128	83	128	Total
Γενικό σύνολο Δημοσίων									Grand total of Public
Διευθυντές	485	699	0	0	485	699	485	699	Headmasters
Καθηγητές	1.937	3.384	0	0	1.937	3.384	1.937	3.384	High school teachers
Σύνολο	2.422	4.083	0	0	2.422	4.083	2.422	4.083	Total

(Συνέχεια-Cont'd)

ΜΕΣΗ ΕΚΠΑΙΔΕΥΣΗ
SECONDARY EDUCATION

ΠΙΝΑΚΑΣ 55(συνέχ.). ΑΡΙΘΜΟΣ ΔΙΔΑΚΤΙΚΟΥ ΚΑΙ ΔΙΕΥΘΥΝΤΙΚΟΥ ΠΡΟΣΩΠΙΚΟΥ ΚΑΤΑ ΤΥΠΟ ΣΧΟΛΕΙΟΥ, ΕΠΙΠΕΔΟ, ΘΕΣΗ ΚΑΙ ΦΥΛΟ, 2009/2010
TABLE 55(cont'd). NUMBER OF TEACHING AND MANAGEMENT PERSONNEL BY TYPE OF SCHOOL, LEVEL, POST AND SEX, 2009/2010

Τύπος σχολείου, επίπεδο και θέση	Πλήρης απασχόληση Full time		Μερική απασχόληση Part time		Πλήρης και μερική απασχόληση Full time and part time		Ισοδύναμο Πλήρους Απασχόλησης Full Time Equivalent		Type of school, level and post
	Άνδρες Men	Γυναίκες Women	Άνδρες Men	Γυναίκες Women	Άνδρες Men	Γυναίκες Women	Άνδρες Men	Γυναίκες Women	
ΙΔΙΩΤΙΚΑ									PRIVATE
Εσπερινά Γυμνάσια/Τεχνικές									Evening Gymnasium/Technical
Διευθυντές	1	0	0	0	1	0	1	0	Headmasters
Καθηγητές	1	3	7	9	8	12	20	6	High school teachers
Σύνολο	2	3	7	9	9	12	21	6	Total
Επαγγελματικές/Τεχνικές Σχολές									Vocational/Technical Secondary
Διευθυντές	5	1	0	0	5	1	6	1	Headmasters
Καθηγητές	6	9	7	7	13	16	29	11	High school teachers
Σύνολο	11	10	7	7	18	17	35	12	Total
Γυμνάσιο και Λύκειο									Gymnasium and Lyceum
Διευθυντές	52	47	10	7	62	54	116	50	Headmasters
Καθηγητές	299	595	86	179	385	774	1.159	700	High school teachers
Σύνολο	351	642	96	186	447	828	1.275	750	Total
Γενικό σύνολο Ιδιωτικών									Grand total of Private
Διευθυντές	58	48	10	7	68	55	123	51	Headmasters
Καθηγητές	306	607	100	195	406	802	1.208	717	High school teachers
Σύνολο	364	655	110	202	474	857	1.331	768	Total
ΣΥΝΟΛΟ	2.786	4.738	110	202	2.896	4.940	7.836	4.851	TOTAL

ΜΕΣΗ ΕΚΠΑΙΔΕΥΣΗ
SECONDARY EDUCATION

ΠΙΝΑΚΑΣ 56. ΑΡΙΘΜΟΣ ΔΙΔΑΚΤΙΚΟΥ ΚΑΙ ΔΙΕΥΘΥΝΤΙΚΟΥ ΠΡΟΣΩΠΙΚΟΥ ΚΑΤΑ ΤΥΠΟ ΣΧΟΛΕΙΟΥ, ΕΠΑΡΧΙΑ, ΑΣΤΙΚΕΣ / ΑΓΡΟΤΙΚΕΣ ΠΕΡΙΟΧΕΣ, ΠΛΗΡΗΣ/ΜΕΡΙΚΗ ΑΠΑΣΧΟΛΗΣΗ ΚΑΙ ΦΥΛΟ, 2009/2010

TABLE 56. NUMBER OF TEACHING AND MANAGEMENT PERSONNEL BY TYPE OF SCHOOL, DISTRICT, URBAN / RURAL AREAS, FULL/PART TIME EMPLOYMENT AND SEX, 2009/2010

Τύπος σχολείου, επαρχία και αστικές/αγροτικές περιοχές	Πλήρης απασχόληση Full-time		Μερική απασχόληση Part-time		Πλήρης και μερική απασχόληση Full-time and part-time		Ισοδύναμο πλήρους απασχόλησης Full time equivalent			Type of school, district and urban/rural area
	Ανδρες Men	Γυναίκες Women	Ανδρες Men	Γυναίκες Women	Ανδρες Men	Γυναίκες Women	Ανδρες Men	Γυναίκες Women	Σύνολο Total	
	787	1.564	0	0	787	1.564	2.351	2.351	2.351	
ΔΗΜΟΣΙΑ										PUBLIC
Λευκοσία										Lefkosia
Αστικές περιοχές	624	1.251	0	0	624	1.251	1.875	1.875	1.875	Urban area
Αγροτικές περιοχές	163	313	0	0	163	313	476	476	476	Rural area
Αμμόχωστος										Ammochostos
Αγροτικές περιοχές	128	223	0	0	128	223	351	351	351	Rural area
Λάρνακα										Larnaca
Αστικές περιοχές	361	559	0	0	361	559	920	920	920	Urban area
Αγροτικές περιοχές	79	150	0	0	79	150	229	229	229	Rural area
Λεμεσός										Lemesos
Αστικές περιοχές	658	1.022	0	0	658	1.022	1.680	1.680	1.680	Urban area
Αγροτικές περιοχές	78	114	0	0	78	114	192	192	192	Rural area
Πάφος										Pafos
Αστικές περιοχές	280	451	0	0	280	451	731	731	731	Urban area
Αγροτικές περιοχές	51	80	0	0	51	80	131	131	131	Rural area
Σύνολο δημοσίων										Total of public
Αστικές περιοχές	1.923	3.203	0	0	1.923	3.203	5.126	5.126	5.126	Urban area
Αγροτικές περιοχές	499	880	0	0	499	880	1.379	1.379	1.379	Rural area
Σύνολο	2.422	4.083	0	0	2.422	4.083	6.505	6.505	6.505	Total

(Συνέχεται-cont'd)

ΜΕΣΗ ΕΚΠΑΙΔΕΥΣΗ
SECONDARY EDUCATION

ΠΙΝΑΚΑΣ 56(συνέχ.). ΑΡΙΘΜΟΣ ΔΙΔΑΚΤΙΚΟΥ ΚΑΙ ΔΙΕΥΘΥΝΤΙΚΟΥ ΠΡΟΣΩΠΙΚΟΥ ΚΑΤΑ ΤΥΠΟ ΣΧΟΛΕΙΟΥ, ΕΠΑΡΧΙΑ, ΑΣΤΙΚΕΣ / ΑΓΡΟΤΙΚΕΣ ΠΕΡΙΟΧΕΣ, ΠΛΗΡΗΣ/ΜΕΡΙΚΗ ΑΠΑΣΧΟΛΗΣΗ ΚΑΙ ΦΥΛΟ, 2009/2010

TABLE 56(cont'd). NUMBER OF TEACHING AND MANAGEMENT PERSONNEL BY TYPE OF SCHOOL, DISTRICT, URBAN / RURAL AREAS, FULL/PART TIME EMPLOYMENT AND SEX, 2009/2010

Τύπος σχολείου, επαρχία και αστικές/αγροτικές περιοχές	Πλήρης απασχόληση Full-time		Μερική απασχόληση Part-time		Πλήρης και μερική απασχόληση Full-time and part-time		Ισοδύναμο πλήρους απασχόλησης Full time equivalent			Type of school, district and urban/rural area
	Ανδρες Men	Γυναίκες Women	Ανδρες Men	Γυναίκες Women	Ανδρες Men	Γυναίκες Women	Ανδρες Men	Γυναίκες Women	Σύνολο Total	
ΙΔΙΩΤΙΚΑ										PRIVATE
Λευκωσία										Lefkosia
Αστικές περιοχές	190	339	62	116	252	455	221	403	624	Urban area
Αγροτικές περιοχές	173	292	50	88	223	380	198	340	538	Rural area
Αμμόχωστος										Amnchoostos
Αγροτικές περιοχές	17	47	12	28	29	75	23	63	86	Rural area
Λάρνακα										Larnaca
Αστικές περιοχές	9	26	2	10	11	36	10	33	43	Urban area
Αγροτικές περιοχές	9	26	2	10	11	36	10	33	43	Rural area
Λεμεσός										Lemesos
Αστικές περιοχές	57	99	6	21	63	120	61	113	174	Urban area
Αγροτικές περιοχές	57	99	6	21	63	120	61	113	174	Rural area
Πάφος										Pafos
Αστικές περιοχές	88	163	35	50	123	213	104	189	293	Urban area
Αγροτικές περιοχές	88	163	35	50	123	213	104	189	293	Rural area
Σύνολο ιδιωτικών										Total of private
Αστικές περιοχές	20	28	5	5	25	33	24	30	54	Urban area
Αγροτικές περιοχές	20	28	5	5	25	33	24	30	54	Rural area
Σύνολο										Total
Αστικές περιοχές	338	582	96	164	434	746	387	672	1.059	Urban area
Αγροτικές περιοχές	26	73	14	38	40	111	33	96	129	Rural area
Σύνολο	364	655	110	202	474	857	420	768	1.188	Total
ΣΥΝΟΛΟ										TOTAL
Αστικές περιοχές	2.261	3.785	96	164	2.357	3.949	2.310	3.875	6.185	Urban area
Αγροτικές περιοχές	525	953	14	38	539	991	532	976	1.508	Rural area
Σύνολο	2.786	4.738	110	202	2.896	4.940	2.842	4.851	7.693	Total

ΜΕΣΗ ΕΚΠΑΙΔΕΥΣΗ
SECONDARY EDUCATION

ΠΙΝΑΚΑΣ 57. ΑΡΙΘΜΟΣ ΔΙΔΑΚΤΙΚΟΥ ΚΑΙ ΔΙΕΥΘΥΝΤΙΚΟΥ ΠΡΟΣΩΠΙΚΟΥ ΚΑΤΑ ΤΥΠΟ ΣΧΟΛΕΙΟΥ, ΘΕΣΗ, ΗΛΙΚΙΑ ΚΑΙ ΦΥΛΟ, 2009/2010

TABLE 57. NUMBER OF TEACHING AND MANAGEMENT PERSONNEL BY TYPE OF SCHOOL, POST, AGE AND SEX, 2009/2010

Τύπος σχολείου, θέση και ηλικία	Άνδρες Men	Γυναίκες Women	Σύνολο Total	Type of school, post and age
ΔΗΜΟΣΙΑ				PUBLIC
Διευθυντές και βοηθοί διευθυντές				Headmasters and assistants
35 μέχρι 39 χρονών	0	3	3	35 to 39 years
40 μέχρι 44 "	8	14	22	40 to 44 "
45 μέχρι 49 "	47	96	143	45 to 49 "
50 μέχρι 54 "	160	281	441	50 to 54 "
55 μέχρι 59 "	237	282	519	55 to 59 "
60 μέχρι 64 "	33	19	52	60 to 64 "
Δε δηλώθηκε	0	4	4	Not stated
Σύνολο	485	699	1.184	Total
Διδακτικό προσωπικό				Teaching personnel
< 25 χρονών	0	12	12	< 25 years
25 μέχρι 29 "	20	245	265	25 to 29 "
30 μέχρι 34 "	272	916	1.188	30 to 34 "
35 μέχρι 39 "	301	422	723	35 to 39 "
40 μέχρι 44 "	348	409	757	40 to 44 "
45 μέχρι 49 "	437	674	1.111	45 to 49 "
50 μέχρι 54 "	324	515	839	50 to 54 "
55 μέχρι 59 "	224	178	402	55 to 59 "
60 μέχρι 64 "	8	5	13	60 to 64 "
Δε δηλώθηκε	3	8	11	Not stated
Σύνολο	1.937	3.384	5.321	Total
Σύνολο δημοσίων	2.422	4.083	6.505	Total of public

(Συνέχεια-Cont'd)

ΜΕΣΗ ΕΚΠΑΙΔΕΥΣΗ
SECONDARY EDUCATION

ΠΙΝΑΚΑΣ 57(συνέχ.). ΑΡΙΘΜΟΣ ΔΙΔΑΚΤΙΚΟΥ ΚΑΙ ΔΙΕΥΘΥΝΤΙΚΟΥ ΠΡΟΣΩΠΙΚΟΥ ΚΑΤΑ ΤΥΠΟ ΣΧΟΛΕΙΟΥ, ΘΕΣΗ, ΗΛΙΚΙΑ ΚΑΙ ΦΥΛΟ, 2009/2010

TABLE 57(cont'd). NUMBER OF TEACHING AND MANAGEMENT PERSONNEL BY TYPE OF SCHOOL, POST, AGE AND SEX, 2009/2010

Τύπος σχολείου, θέση και ηλικία	Άνδρες Men	Γυναίκες Women	Σύνολο Total	Type of school, post and age
ΙΔΙΩΤΙΚΑ				PRIVATE
Διευθυντές και βοηθοί διευθυντές				Headmasters and assistants
< 25 χρονών	0	1	1	< 25 years
25 μέχρι 29 χρονών	2	3	5	25 to 29 years
30 μέχρι 34 "	6	4	10	30 to 34 "
35 μέχρι 39 "	3	5	8	35 to 39 "
40 μέχρι 44 "	13	14	27	40 to 44 "
45 μέχρι 49 "	7	7	14	45 to 49 "
50 μέχρι 54 "	9	10	19	50 to 54 "
55 μέχρι 59 "	9	6	15	55 to 59 "
60 μέχρι 64 "	6	2	8	60 to 64 "
> = 65 "	10	2	12	> = 65 "
Δε δηλώθηκε	3	1	4	Not stated
Σύνολο	68	55	123	Total
Διδακτικό προσωπικό				Teaching personnel
< 25 χρονών	10	71	81	< 25 years
25 μέχρι 29 "	87	286	373	25 to 29 "
30 μέχρι 34 "	86	150	236	30 to 34 "
35 μέχρι 39 "	45	82	127	35 to 39 "
40 μέχρι 44 "	46	55	101	40 to 44 "
45 μέχρι 49 "	33	42	75	45 to 49 "
50 μέχρι 54 "	23	40	63	50 to 54 "
55 μέχρι 59 "	15	26	41	55 to 59 "
60 μέχρι 64 "	21	13	34	60 to 64 "
> = 65 "	16	2	18	> = 65 "
Δε δηλώθηκε	24	35	59	Not stated
Σύνολο	406	802	1.208	Total
Σύνολο ιδιωτικών	474	857	1.331	Total of private
ΣΥΝΟΛΟ	2.896	4.940	7.836	TOTAL

Σημείωση: Ο αριθμός του διδακτικού και διευθυντικού προσωπικού αναφέρεται στο συνολικό αριθμό με πλήρη και μερική απασχόληση.

Note: The number of teaching personnel and headmasters refers to the total number with full and part time employment.

ΜΕΣΗ ΕΚΠΑΙΔΕΥΣΗ
SECONDARY EDUCATION

ΠΙΝΑΚΑΣ 58. ΑΡΙΘΜΟΣ ΜΗ-ΔΙΔΑΚΤΙΚΟΥ ΠΡΟΣΩΠΙΚΟΥ ΚΑΤΑ ΤΥΠΟ ΣΧΟΛΕΙΟΥ, ΕΠΙΠΕΔΟ, ΘΕΣΗ, ΠΛΗΡΗΣ/ΜΕΡΙΚΗ ΑΠΑΣΧΟΛΗΣΗ ΚΑΙ ΦΥΛΟ, 2009/10
TABLE 58. NUMBER OF NON-TEACHING PERSONNEL BY TYPE OF SCHOOL, LEVEL, POST, FULL/PART TIME EMPLOYMENT AND SEX, 2009/10

Τύπος σχολείου, επίπεδο και θέση	Πλήρης απασχόληση Full-time		Μερική απασχόληση Part-time		Γενικό Σύνολο Grand Total			Type of school, level and post
	Άνδρες Men	Γυναίκες Women	Άνδρες Men	Γυναίκες Women	Άνδρες Men	Γυναίκες Women	Σύνολο Total	
ΔΗΜΟΣΙΑ								PUBLIC
Γυμνάσιο								Gymnasium
Διοικητικό προσωπικό	4	125	26	24	30	149	179	School level administrative personnel
Άλλο προσωπικό	8	259	4	63	12	322	334	Other personnel
Σύνολο	12	384	30	87	42	471	513	Total
Λύκειο								Lyceum
Διοικητικό προσωπικό	6	129	20	21	26	150	176	School level administrative personnel
Άλλο προσωπικό	2	200	1	66	3	266	269	Other personnel
Σύνολο	8	329	21	87	29	416	445	Total
Εσπερινό Γυμνάσιο/Τεχνική								Evening Gymnasium
Διοικητικό προσωπικό	0	5	0	1	0	6	6	School level administrative personnel
Άλλο προσωπικό	0	6	0	3	0	9	9	Other personnel
Σύνολο	0	11	0	4	0	15	15	Total
Επαγγελματική/Τεχνική Εκπαίδευση								Vocational/Technical Secondary
Διοικητικό προσωπικό	5	42	1	2	6	44	50	School level administrative personnel
Άλλο προσωπικό	35	74	1	1	36	75	111	Other personnel
Σύνολο	40	116	2	3	42	119	161	Total
Γυμνάσιο και Λύκειο								Gymnasium and Lyceum
Διοικητικό προσωπικό	2	14	0	1	2	15	17	School level administrative personnel
Άλλο προσωπικό	2	19	0	1	2	20	22	Other personnel
Σύνολο	4	33	0	2	4	35	39	Total
Σύνολο Δημοσίων								Total of Public
Διοικητικό προσωπικό	17	315	47	49	64	364	428	School level administrative personnel
Άλλο προσωπικό	47	558	6	134	53	692	745	Other personnel
Σύνολο	64	873	53	183	117	1.056	1.173	Total

(Συνέχεια-Cont'd)

ΜΕΣΗ ΕΚΠΑΙΔΕΥΣΗ
SECONDARY EDUCATION

ΠΙΝΑΚΑΣ 58(συνέχ.). ΑΡΙΘΜΟΣ ΜΗ-ΔΙΔΑΚΤΙΚΟΥ ΠΡΟΣΩΠΙΚΟΥ ΚΑΤΑ ΤΥΠΟ ΣΧΟΛΕΙΟΥ, ΕΠΙΠΕΔΟ, ΘΕΣΗ, ΠΛΗΡΗΣ/ΜΕΡΙΚΗ ΑΠΑΣΧΟΛΗΣΗ ΚΑΙ ΦΥΛΟ, 2009/10
TABLE 58(cont'd). NUMBER OF NON-TEACHING PERSONNEL BY TYPE OF SCHOOL, LEVEL, POST, FULL/PART TIME EMPLOYMENT AND SEX, 2009/10

Τύπος σχολείου, επίπεδο και θέση	Πλήρης Απασχόληση Full-time		Μερική Απασχόληση Part-time		Γενικό Σύνολο Grand Total			Type of school, level and post
	Ανδρες Men	Γυναίκες Women	Ανδρες Men	Γυναίκες Women	Ανδρες Men	Γυναίκες Women	Σύνολο Total	
ΙΔΙΩΤΙΚΑ								PRIVATE
Εσπερινό Γυμνάσιο/Τεχνική								Evening Gymnasium/Technical
Διοικητικό προσωπικό	0	1	0	3	0	4	4	School level administrative personnel
Άλλο προσωπικό	0	1	1	1	1	2	3	Other personnel
Σύνολο	0	2	1	4	1	6	7	Total
Τεχνική/Επαγγελματική								Vocational/Technical
Διοικητικό προσωπικό	2	7	0	0	2	7	9	School level administrative personnel
Άλλο προσωπικό	0	3	0	0	0	3	3	Other personnel
Σύνολο	2	10	0	0	2	10	12	Total
Γυμνάσιο και Λύκειο								Gymnasium and Lyceum
Διοικητικό προσωπικό	15	110	3	11	18	121	139	School level administrative personnel
Άλλο προσωπικό	57	118	14	27	71	145	216	Other personnel
Σύνολο	72	228	17	38	89	266	355	Total
Σύνολο Ιδιωτικών								Total of Private
Διοικητικό προσωπικό	17	118	3	14	20	132	152	School level administrative personnel
Άλλο προσωπικό	57	122	15	28	72	150	222	Other personnel
Σύνολο	74	240	18	42	92	282	374	Total
ΔΗΜΟΣΙΑ ΚΑΙ ΙΔΙΩΤΙΚΑ								PUBLIC AND PRIVATE
Διοικητικό προσωπικό	34	433	50	63	84	496	580	School level administrative personnel
Άλλο προσωπικό	104	680	21	162	125	842	967	Other personnel
Σύνολο	138	1.113	71	225	209	1.338	1.547	Total

Μ Ε Ρ Ο Σ Δ

**ΤΡΙΤΟΒΑΘΜΙΑ ΕΚΠΑΙΔΕΥΣΗ,
ΑΚΑΔΗΜΑΪΚΟ ΕΤΟΣ 2009/2010**

P A R T D

**TERTIARY EDUCATION,
ACADEMIC YEAR 2009/2010**

ΤΡΙΤΟΒΑΘΜΙΑ ΕΚΠΑΙΔΕΥΣΗ
TERTIARY EDUCATION

ΠΙΝΑΚΑΣ 59. ΑΡΙΘΜΟΣ ΦΟΙΤΗΤΩΝ ΣΤΑ ΕΚΠΑΙΔΕΥΤΙΚΑ ΙΔΡΥΜΑΤΑ ΤΡΙΤΟΒΑΘΜΙΑΣ ΕΚΠΑΙΔΕΥΣΗΣ, 1980/81-2009/10
TABLE 59. NUMBER OF STUDENTS IN TERTIARY EDUCATIONAL INSTITUTIONS, 1980/81-2009/10

ΤΡΙΤΟΒΑΘΜΙΑ ΠΑΝΕΠΙΣΤΗΜΙΑΚΗ ΚΑΙ ΜΗ-ΠΑΝΕΠΙΣΤΗΜΙΑΚΗ
TERTIARY UNIVERSITY AND NON-UNIVERSITY

Έτος και φύλο	Πανεπιστημιακά ιδρύματα University institutions				Μη-Πανεπιστημιακά ιδρύματα Non-University institutions				Γενικό σύνολο Grand total		Year and sex
	Δημόσια Public		Ιδιωτικά Private		Δημόσια Public		Ιδιωτικά Private		Φοιτητές Students	Από τους οποίους ξένοι Of which foreigners	
	Φοιτητές Students	Από τους οποίους ξένοι Of which foreigners	Φοιτητές Students	Από τους οποίους ξένοι Of which foreigners	Φοιτητές Students	Από τους οποίους ξένοι Of which foreigners	Φοιτητές Students	Από τους οποίους ξένοι Of which foreigners			
1980/81 Σύνολο	0	0	0	0	993	36	947	295	1.940	331	1980/81 Total
Άντρες	0	0	0	0	519	32	615	279	1.134	311	Men
Γυναίκες	0	0	0	0	474	4	332	16	806	20	Women
1985/86 Σύνολο	0	0	0	0	1.426	115	1.708	429	3.134	544	1985/86 Total
Άντρες	0	0	0	0	763	86	864	355	1.627	441	Men
Γυναίκες	0	0	0	0	663	29	844	74	1.507	103	Women
1990/91 Σύνολο	0	0	0	0	1.986	104	4.568	1.080	6.554	1.184	1990/91 Total
Άντρες	0	0	0	0	986	72	2.191	854	3.177	926	Men
Γυναίκες	0	0	0	0	1.000	32	2.377	226	3.377	258	Women
1992/93 Σύνολο	486	28	0	0	1.369	83	4.408	1.190	6.263	1.301	1992/93 Total
Άντρες	58	7	0	0	803	55	2.314	1.000	3.175	1.062	Men
Γυναίκες	428	21	0	0	566	28	2.094	190	3.088	239	Women
1995/96 Σύνολο	1.962	160	0	0	1.846	46	5.066	1.305	8.874	1.511	1995/96 Total
Άντρες	353	68	0	0	918	36	2.346	941	3.617	1.045	Men
Γυναίκες	1.609	92	0	0	928	10	2.720	364	5.257	466	Women
1996/97 Σύνολο	2.097	200	0	0	2.881	66	5.004	1.409	9.982	1.675	1996/97 Total
Άντρες	452	96	0	0	1.755	45	2.216	940	4.423	1.081	Men
Γυναίκες	1.645	104	0	0	1.126	21	2.788	469	5.559	594	Women
1997/98 Σύνολο	2.311	233	0	0	2.725	69	5.491	1.439	10.527	1.741	1997/98 Total
Άντρες	540	106	0	0	1.773	40	2.306	923	4.619	1.069	Men
Γυναίκες	1.771	127	0	0	952	29	3.185	516	5.908	672	Women
1998/99 Σύνολο	2.379	187	0	0	2.683	48	5.780	1.625	10.842	1.860	1998/99 Total
Άντρες	519	82	0	0	1.888	31	2.360	1.013	4.767	1.126	Men
Γυναίκες	1.860	105	0	0	795	17	3.420	612	6.075	734	Women
1999/00 Σύνολο	2.589	188	0	0	1.970	46	5.855	1.791	10.414	2.025	1999/00 Total
Άντρες	587	76	0	0	1.358	30	2.524	1.136	4.469	1.242	Men
Γυναίκες	2.002	112	0	0	612	16	3.331	655	5.945	783	Women
2000/01 Σύνολο	2.866	178	0	0	1.480	59	7.588	2.235	11.934	2.472	2000/01 Total
Άντρες	676	73	0	0	877	41	3.458	1.385	5.011	1.499	Men
Γυναίκες	2.190	105	0	0	603	18	4.130	850	6.923	973	Women
2001/02 Σύνολο	3.156	234	0	0	2.013	41	8.758	2.783	13.927	3.058	2001/02 Total
Άντρες	729	92	0	0	1.288	31	4.274	1.801	6.291	1.924	Men
Γυναίκες	2.427	142	0	0	725	10	4.484	982	7.636	1.134	Women
2002/03 Σύνολο	3.658	274	0	0	2.161	45	12.453	4.963	18.272	5.282	2002/03 Total
Άντρες	885	107	0	0	1.321	33	7.022	3.946	9.228	4.086	Men
Γυναίκες	2.773	167	0	0	840	12	5.431	1.017	9.044	1.196	Women

(Συνέχ.-Cont'd)

ΤΡΙΤΟΒΑΘΜΙΑ ΕΚΠΑΙΔΕΥΣΗ
TERTIARY EDUCATION

ΠΙΝΑΚΑΣ 59(συνέχ.). ΑΡΙΘΜΟΣ ΦΟΙΤΗΤΩΝ ΣΤΑ ΕΚΠΑΙΔΕΥΤΙΚΑ ΙΔΡΥΜΑΤΑ ΤΡΙΤΟΒΑΘΜΙΑΣ ΕΚΠΑΙΔΕΥΣΗΣ,
1980/81-2009/10

TABLE 59(cont'd). NUMBER OF STUDENTS IN TERTIARY EDUCATIONAL INSTITUTIONS, 1980/81-2009/10

ΤΡΙΤΟΒΑΘΜΙΑ ΠΑΝΕΠΙΣΤΗΜΙΑΚΗ ΚΑΙ ΜΗ-ΠΑΝΕΠΙΣΤΗΜΙΑΚΗ
TERTIARY UNIVERSITY AND NON-UNIVERSITY

Έτος και φύλο	Πανεπιστημιακά ιδρύματα University institutions				Μη-Πανεπιστημιακά ιδρύματα Non-University institutions				Γενικό σύνολο Grand total		Year and sex
	Δημόσια Public		Ιδιωτικά Private		Δημόσια Public		Ιδιωτικά Private		Φοιτητές Students	Από τους οποίους ξένοι Of which foreigners	
	Φοιτητές Students	Από τους οποίους ξένοι Of which foreigners	Φοιτητές Students	Από τους οποίους ξένοι Of which foreigners	Φοιτητές Students	Από τους οποίους ξένοι Of which foreigners	Φοιτητές Students	Από τους οποίους ξένοι Of which foreigners			
2003/04 Σύνολο	4.110	295	0	0	2.070	40	14.669	6.344	20.849	6.679	2003/04 Total
Άντρες	1.063	114	0	0	1.198	27	8.598	5.077	10.859	5.218	Men
Γυναίκες	3.047	181	0	0	872	13	6.071	1.267	9.990	1.461	Women
2004/05 Σύνολο	4.532	316	0	0	1.938	33	13.608	4.552	20.078	4.901	2004/05 Total
Άντρες	1.170	125	0	0	1.005	27	7.461	3.204	9.636	3.356	Men
Γυναίκες	3.362	191	0	0	933	6	6.147	1.348	10.442	1.545	Women
2005/06 Σύνολο	4.861	377	0	0	2.014	42	13.712	5.211	20.587	5.630	2005/06 Total
Άντρες	1.376	158	0	0	989	32	7.751	3.990	10.116	4.180	Men
Γυναίκες	3.485	219	0	0	1.025	10	5.961	1.221	10.471	1.450	Women
2006/07 Σύνολο	5.340	476	0	0	1.812	39	15.075	5.446	22.227	5.961	2006/07 Total
Άντρες	1.648	200	0	0	1.025	32	8.417	4.208	11.090	4.440	Men
Γυναίκες	3.692	276	0	0	787	7	6.658	1.238	11.137	1.521	Women
2007/08 Σύνολο	6.144	671	7.823	875	1.636	25	10.085	6.182	25.688	7.753	2007/08 Total
Άντρες	2.029	317	3.706	447	956	20	6.402	4.977	13.093	5.761	Men
Γυναίκες	4.115	354	4.117	428	680	5	3.683	1.205	12.595	1.992	Women
2008/09 Σύνολο	7.527	941	10.367	1.507	1.249	14	11.843	8.303	30.986	10.765	2008/09 Total
Άντρες	2.543	413	5.124	837	743	12	8.065	6.880	16.475	8.142	Men
Γυναίκες	4.984	528	5.243	670	506	2	3.778	1.423	14.511	2.623	Women
2009/10 Σύνολο	8.831	1.271	11.012	1.565	814	7	11.576	8.295	32.233	11.138	2009/10 Total
Άντρες	2.939	542	5.885	672	473	7	8.068	7.014	17.365	8.235	Men
Γυναίκες	5.892	729	5.127	893	341	0	3.508	1.281	14.868	2.903	Women

Σημείωση: Το πρώτο δημόσιο πανεπιστήμιο, το Πανεπιστήμιο Κύπρου, δέχθηκε τους πρώτους φοιτητές του το Σεπτέμβριο του 1992, ενώ τα επόμενα δύο, το Ανοικτό Πανεπιστήμιο Κύπρου και το Τεχνολογικό Πανεπιστήμιο Κύπρου το Σεπτέμβριο του 2006 και 2007 αντίστοιχα. Τα πρώτα ιδιωτικά πανεπιστήμια δέχθηκαν τους πρώτους φοιτητές το Σεπτέμβριο του 2007.

Note: The first public university, the University of Cyprus, admitted its first students in September 1992, whereas the next two, the University of Cyprus and the Cyprus University of Technology in September 2006 and 2007 respectively. The first private universities admitted their first students in September 2007.

ΤΡΙΤΟΒΑΘΜΙΑ ΕΚΠΑΙΔΕΥΣΗ
TERTIARY EDUCATION

ΠΙΝΑΚΑΣ 60. ΑΡΙΘΜΟΣ ΦΟΙΤΗΤΩΝ ΚΑΙ ΔΙΔΑΚΤΙΚΟΥ ΠΡΟΣΩΠΙΚΟΥ ΚΑΤΑ ΕΚΠΑΙΔΕΥΤΙΚΟ ΙΔΡΥΜΑ, 2009/2010
TABLE 60. NUMBER OF STUDENTS AND TEACHING PERSONNEL BY EDUCATIONAL INSTITUTION, 2009/2010

ΤΡΙΤΟΒΑΘΜΙΑ ΠΑΝΕΠΙΣΤΗΜΙΑΚΗ ΚΑΙ ΜΗ-ΠΑΝΕΠΙΣΤΗΜΙΑΚΗ
TERTIARY UNIVERSITY AND NON-UNIVERSITY

Εκπαιδευτικό ίδρυμα	Φοιτητές Students		Καθηγητές (ΠΠΑ) ⁽¹⁾ Teaching personnel (FTE) ⁽¹⁾			Σπουδαστές ανά καθηγητή Student/ Teacher ratio	Educational institution
	Άντρες Men	Γυναίκες Women	Σύνολο Total	Άντρες Men	Γυναίκες Women		
ΤΡΙΤΟΒΑΘΜΙΑ ΠΑΝΕΠΙΣΤΗΜΙΑΚΗ							TERTIARY UNIVERSITY
Δημόσια							Public
Πανεπιστήμιο Κύπρου	8.824	11.019	19.843	749	421	1.170	University of Cyprus
Ανοικτό Πανεπιστήμιο Κύπρου	2.939	5.892	8.831	424	201	625	Open University of Cyprus
Τεχνολογικό Πανεπιστήμιο Κύπρου	2.031	4.198	6.229	266	122	388	Cyprus University of Technology
Ιδιωτικά	506	760	1.266	43	19	62	Private
	402	934	1.336	115	60	175	
	5.885	5.127	11.012	325	220	545	
ΤΡΙΤΟΒΑΘΜΙΑ ΜΗ ΠΑΝΕΠΙΣΤΗΜΙΑΚΗ							TERTIARY NON-UNIVERSITY
Δημόσια							Public
Αστυνομική Ακαδημία	8.541	3.849	12.390	326	282	608	Cyprus Police Academy
Νοσηλευτική Σχολή	473	341	814	60	37	97	School of Nursing
Ανώτερο Τεχνολογικό Ινστιτούτο	198	145	343	17	5	22	Higher Technical Institute
Ανώτερο Εξειδικευμένο Ινστιτούτο	126	125	251	4	11	15	Higher Hotel Institute
Δασικό Κολέγιο	19	0	19	5	0	5	Forestry College
Μεσογειακό Ινστιτούτο Διεύθυνσης	35	31	66	4	5	9	Mediterranean Institute of Management
Ιδιωτικά	8.068	3.508	11.576	266	245	511	Private
ΣΥΝΟΛΟ	17.365	14.868	32.233	1.075	703	1.778	TOTAL

(1) Ισοδύναμο πλήρους απασχόλησης

(1) Full time equivalent

ΤΡΙΤΟΒΑΘΜΙΑ ΕΚΠΑΙΔΕΥΣΗ
TERTIARY EDUCATION

ΠΙΝΑΚΑΣ 61. ΑΡΙΘΜΟΣ ΦΟΙΤΗΤΩΝ ΚΑΤΑ ΗΛΙΚΙΑ, ΕΠΙΠΕΔΟ ΣΠΟΥΔΩΝ ΚΑΙ ΦΥΛΟ, 2009/2010
TABLE 61. NUMBER OF STUDENTS BY AGE, LEVEL OF STUDY AND SEX, 2009/2010

ΤΡΙΤΟΒΑΘΜΙΑ ΠΑΝΕΠΙΣΤΗΜΙΑΚΗ ΚΑΙ ΜΗ-ΠΑΝΕΠΙΣΤΗΜΙΑΚΗ
TERTIARY UNIVERSITY AND NON-UNIVERSITY

Ηλικία φοιτητών	Πανεπιστημιακή - University						Μη-πανεπιστημιακή - Non-university						Age of students					
	Προπτυχιακό Undergraduates		Μεταπτυχιακό Postgraduates		Διδακτορικό Doctoral		Γενικό Σύνολο Grand Total		Πρώτο πτυχίο First degree		Μεταπτυχιακό Postgraduate			Γενικό Σύνολο Grand Total				
	Άντρες Men	Γυναίκες Women	Άντρες Men	Γυναίκες Women	Άντρες Men	Γυναίκες Women	Άντρες Men	Γυναίκες Women	Άντρες Men	Γυναίκες Women	Άντρες Men	Γυναίκες Women		Άντρες Men	Γυναίκες Women	Άντρες Men	Γυναίκες Women	
16 χρονών	1	3	4	0	0	0	0	0	0	0	0	0	0	0	0	0	3	16 years
17 "	67	251	318	0	0	0	0	0	0	0	0	0	0	0	0	0	153	17 "
18 "	455	1.649	2.104	0	0	0	0	0	0	0	0	0	0	0	0	0	643	18 "
19 "	610	1.822	2.432	0	0	0	0	0	0	0	0	0	0	0	0	0	972	19 "
20 "	1.218	1.579	2.797	1	0	1	0	0	0	0	0	0	0	0	0	0	1.136	20 "
21 "	1.104	1.380	2.484	11	31	42	0	1	1	1	1	1	1	1	1	1	1.305	21 "
22 "	1.041	682	1.723	40	154	194	0	1	1	1	1	1	1	1	1	1	1.178	22 "
23 "	917	365	1.282	68	214	282	0	9	9	9	9	9	9	9	9	9	1.043	23 "
24 "	546	250	796	131	204	335	4	21	25	25	25	25	25	25	25	25	899	24 "
>=25 "	1.127	882	2.009	1.239	1.274	2.513	230	215	445	445	445	445	445	445	445	445	3.689	>=25 "
Δε δηλώθηκε	8	27	35	3	2	5	3	3	6	6	6	6	6	6	6	6	339	Not stated
ΣΥΝΟΛΟ	7.094	8.890	15.984	1.493	1.879	3.372	237	250	487	19.843	7.975	3.385	11.360	566	464	1.030	12.390	TOTAL

ΤΡΙΤΟΒΑΘΜΙΑ ΕΚΠΑΙΔΕΥΣΗ
TERTIARY EDUCATION

ΠΙΝΑΚΑΣ 62. ΑΡΙΘΜΟΣ ΕΓΓΡΑΦΩΝ ΤΟ 2009/2010 ΚΑΙ ΑΠΟΦΟΙΤΟΙ ΤΟΥ ΠΡΟΗΓΟΥΜΕΝΟΥ ΕΤΟΥΣ, ΚΑΤΑ ΕΠΙΠΕΔΟ ΚΑΙ ΚΛΑΔΟ ΣΤΟΥΔΑΣΩΝ
TABLE 62. NUMBER OF ENROLMENTS IN 2009/2010 AND GRADUATES OF THE PREVIOUS YEAR BY LEVEL AND FIELD OF STUDY

ΤΡΙΤΟΒΑΘΜΙΑ ΠΑΝΕΠΙΣΤΗΜΙΑΚΗ ΚΑΙ ΜΗ-ΠΑΝΕΠΙΣΤΗΜΙΑΚΗ
TERTIARY UNIVERSITY AND NON-UNIVERSITY

ISCED 97 ⁽¹⁾	Κλάδος σπουδών	Εγγεγραφές Enrolled		Απόφοιτοι Graduates		Field of Study		
		Πανεπιστημιακή University	Μη-πανεπιστημιακή Non-university	Πανεπιστημιακή University	Μη-πανεπιστημιακή Non-university			
			Σύνολο Total		Σύνολο Total			
14	Παιδαγωγικά	2.585	47	2.632	515	1	516	Teacher training and education science
21	Τέχνες	1.189	494	1.683	65	104	169	Arts
22	Ανθρωπιστικές σπουδές	1.586	1	1.587	244	1	245	Humanities
31	Κοινωνικές επιστήμες	1.585	22	1.607	265	5	270	Social and behavioural science
32	Δημοσιογραφία και βιβλιοθηκονομία	348	51	399	47	17	64	Journalism and information
34	Διοίκηση επιχειρήσεων και συναφή	5.193	9.133	14.326	765	1.174	1.939	Business and administration
38	Νομικά	326	7	333	7	5	12	Law
42	Φυσιογνωστικές επιστήμες	174	0	174	13	0	13	Life science
44	Φυσικές επιστήμες	488	2	490	84	3	87	Physical science
46	Μαθηματικά και στατιστική	234	0	234	56	0	56	Mathematics and statistics
48	Πληροφορική	1.139	695	1.834	129	85	214	Computing
52	Μηχανική	1.887	49	1.936	116	19	135	Engineering and engineering trades
58	Αρχιτεκτονική και πολιτική μηχανική	1.211	18	1.229	92	22	114	Architecture and building
62	Γεωργία, δασονομία και αλιεία	91	19	110	0	4	4	Agriculture, forestry and fishery
72	Υγεία	1.341	480	1.821	10	198	208	Health
76	Κοινωνικές υπηρεσίες	404	63	467	16	31	47	Social services
81	Προσωπικές υπηρεσίες	0	966	966	0	303	303	Personal services
85	Περιβαλλοντική προστασία	62	0	62	0	0	0	Environmental protection
86	Υπηρεσίες ασφάλειας	0	343	343	0	121	121	Security services
...	Προπαρασκευαστικά μαθήματα	0	253	253	Preparatory courses
	ΣΥΝΟΛΟ	19.843	12.643	32.486	2.424	2.093	4.517	TOTAL

(1) Διεθνές σύστημα ταξινόμησης της εκπαίδευσης, κλάδοι σπουδών, ISCED97, UNESCO

(1) International standard classification of education, fields of study, ISCED97, UNESCO

ΤΡΙΤΟΒΑΘΜΙΑ ΕΚΠΑΙΔΕΥΣΗ
TERTIARY EDUCATION

ΠΙΝΑΚΑΣ 63α. ΑΡΙΘΜΟΣ ΚΥΠΡΙΩΝ ΦΟΙΤΗΤΩΝ ΣΤΟ ΠΡΟΓΡΑΜΜΑ ΕΡΑΣΜΟΥΣ, ΠΟΥ ΠΗΓΑΙΝΟΥΝ ΣΕ ΆΛΛΕΣ ΧΩΡΕΣ ΚΑΤΑ ΧΩΡΑ, ΕΠΙΠΕΔΟ ΚΑΙ ΦΥΛΟ, 2009/2010

TABLE 63a. NUMBER OF CYPRIOT STUDENTS IN ERASMUS PROGRAMMES, GOING TO OTHER COUNTRIES BY COUNTRY, LEVEL AND SEX, 2009/2010

ΤΡΙΤΟΒΑΘΜΙΑ ΠΑΝΕΠΙΣΤΗΜΙΑΚΗ ΚΑΙ ΜΗ-ΠΑΝΕΠΙΣΤΗΜΙΑΚΗ
TERTIARY UNIVERSITY AND NON-UNIVERSITY

Χώρα	Επίπεδο σπουδών / Level of study									Country
	Προπτυχιακό Undergraduates		Μεταπτυχιακό Postgraduates		Διδακτορικό Doctoral		Σύνολο Total			
	Άντρες Men	Γυναίκες Women	Άντρες Men	Γυναίκες Women	Άντρες Men	Γυναίκες Women	Άντρες Men	Γυναίκες Women	Σύνολο Total	
Αυστρία	0	6	0	0	0	0	0	6	6	Austria
Βέλγιο	6	18	0	0	0	0	6	18	24	Belgium
Γαλλία	2	5	0	0	0	0	2	5	7	France
Δανία	4	1	0	0	0	0	4	1	5	Denmark
Ελλάδα	16	32	1	0	0	1	17	33	50	Greece
Εσθονία	1	0	0	0	0	0	1	0	1	Estonia
Ην. Βασίλειο	12	32	1	0	0	0	13	32	45	United Kingdom
Ιρλανδία	0	5	0	0	0	0	0	5	5	Ireland
Ισπανία	15	13	0	0	0	0	15	13	28	Spain
Ιταλία	10	7	0	0	0	0	10	7	17	Italy
Ολλανδία	4	2	0	0	0	0	4	2	6	Netherlands
Πολωνία	2	0	0	0	0	0	2	0	2	Poland
Πορτογαλία	2	0	0	0	0	0	2	0	2	Portugal
Σουηδία	1	3	0	0	0	0	1	3	4	Sweden
Τουρκία	0	6	0	0	0	0	0	6	6	Turkey
Φινλανδία	2	2	0	0	0	0	2	2	4	Finland
Σύνολο	77	132	2	0	0	1	79	133	212	Total

ΤΡΙΤΟΒΑΘΜΙΑ ΕΚΠΑΙΔΕΥΣΗ
TERTIARY EDUCATION

ΠΙΝΑΚΑΣ 63β. ΑΡΙΘΜΟΣ ΞΕΝΩΝ ΦΟΙΤΗΤΩΝ ΣΤΟ ΠΡΟΓΡΑΜΜΑ ΕΡΑΣΜΟΥΣ, ΠΟΥ ΕΡΧΟΝΤΑΙ ΣΤΗΝ ΚΥΠΡΟ, ΚΑΤΑ ΧΩΡΑ ΣΠΟΥΔΩΝ, ΕΠΙΠΕΔΟ ΚΑΙ ΦΥΛΟ, 2009/2010

TABLE 63b. NUMBER OF FOREIGN STUDENTS IN ERASMUS PROGRAMMES, COMING TO CYPRUS, BY COYNTRY OF STUDY, LEVEL AND SEX, 2009/2010

ΤΡΙΤΟΒΑΘΜΙΑ ΠΑΝΕΠΙΣΤΗΜΙΑΚΗ ΚΑΙ ΜΗ-ΠΑΝΕΠΙΣΤΗΜΙΑΚΗ
TERTIARY UNIVERSITY AND NON-UNIVERSITY

Χώρα	Επίπεδο σπουδών / Level of study									Country
	Προπτυχιακό Undergraduates		Μεταπτυχιακό Postgraduates		Διδακτορικό Doctoral		Σύνολο Total			
	Άντρες Men	Γυναίκες Women	Άντρες Men	Γυναίκες Women	Άντρες Men	Γυναίκες Women	Άντρες Men	Γυναίκες Women	Σύνολο Total	
Αυστρία	0	4	0	0	0	0	0	4	4	Austria
Βέλγιο	2	7	0	0	0	1	2	8	10	Belgium
Βουλγαρία	1	1	1	0	0	0	2	1	3	Bulgaria
Γαλλία	12	13	0	3	0	0	12	16	28	France
Γερμανία	7	15	0	1	0	0	7	16	23	Germany
Δανία	5	4	0	0	0	0	5	4	9	Denmark
Ελβετία	1	0	0	0	0	0	1	0	1	Switzerland
Ελλάδα	17	15	0	0	0	0	17	15	32	Greece
Εσθονία	3	14	0	2	0	0	3	16	19	Estonia
Ην. Βασίλειο	8	19	3	1	0	0	11	20	31	United Kingdom
Ιρλανδία	1	3	0	1	0	0	1	4	5	Ireland
Ισπανία	21	12	2	0	0	0	23	12	35	Spain
Ιταλία	11	19	1	3	0	0	12	22	34	Italy
Λετονία	0	8	0	1	0	0	0	9	9	Latvia
Λιθουανία	5	16	0	7	0	0	5	23	28	Lithuania
Ουγγαρία	4	4	0	1	0	0	4	5	9	Hungary
Πολωνία	8	35	1	8	0	0	9	43	52	Poland
Πορτογαλία	4	1	0	0	0	0	4	1	5	Portugal
Ρουμανία	0	2	0	0	0	0	0	2	2	Romania
Σλοβακία	0	4	0	0	0	0	0	4	4	Slovak Republic
Σουηδία	0	3	1	0	0	0	1	3	4	Sweden
Τσεχία	0	9	4	4	0	0	4	13	17	Czech Republic
Φινλανδία	7	16	0	1	0	0	7	17	24	Finland
Σύνολο	117	224	13	33	0	1	130	258	388	Total

ΤΡΙΤΟΒΑΘΜΙΑ ΕΚΠΑΙΔΕΥΣΗ
TERTIARY EDUCATION

ΠΙΝΑΚΑΣ 64. ΑΡΙΘΜΟΣ ΦΟΙΤΗΤΩΝ ΚΑΤΑ ΤΥΠΟ ΕΚΠΑΙΔΕΥΤΙΚΟΥ ΙΔΡΥΜΑΤΟΣ, ΗΛΙΚΙΑ, ΕΠΙΠΕΔΟ ΚΑΙ ΦΥΛΟ, 2009/2010
TABLE 64. NUMBER OF STUDENTS BY TYPE OF INSTITUTION, AGE, LEVEL AND SEX, 2009/2010

ΤΡΙΤΟΒΑΘΜΙΑ ΠΑΝΕΠΙΣΤΗΜΙΑΚΗ-ΤΕΡΤΙΑΡΥ UNIVERSITY

Τύπος εκπαιδευτικού ιδρύματος και ηλικία φοιτητών	Προπτυχιακό Undergraduates		Μεταπτυχιακό Postgraduates		Διδακτορικό Doctoral		Γενικό σύνολο Grand total		Type of institution and age of students	
	Άντρες Men	Γυναίκες Women	Σύνολο Total	Άντρες Men	Γυναίκες Women	Σύνολο Total	Άντρες Men	Γυναίκες Women		Σύνολο Total
ΔΗΜΟΣΙΑ									PUBLIC	
17 χρόνων	11	176	187	0	0	0	0	11	176	187
18 "	80	1.129	1.209	0	0	0	0	80	1.129	1.209
19 "	165	1.063	1.228	0	0	0	0	165	1.063	1.228
20 "	411	761	1.172	0	0	0	0	411	761	1.172
21 "	334	606	940	0	20	20	1	334	627	961
22 "	291	209	500	9	111	120	1	300	321	621
23 "	244	91	335	23	134	157	9	267	234	501
24 "	85	49	134	74	96	170	21	163	166	329
25 "	36	28	64	67	87	154	33	112	148	260
26 "	18	20	38	56	77	133	28	85	125	210
27 "	17	16	33	52	47	99	27	86	90	176
28 "	15	13	28	27	49	76	25	68	87	155
29 "	14	12	26	36	47	83	19	83	78	161
30-34 "	41	72	113	182	208	390	51	308	331	639
35-39 "	26	58	84	166	179	345	14	219	251	470
40+ "	28	73	101	187	186	373	18	237	277	514
Δε δηλώθηκε	5	23	28	2	2	4	3	10	28	38
ΣΥΝΟΛΟ	1.821	4.399	6.220	881	1.243	2.124	237	2.939	5.892	8.831

(Συνέχεια-cont'd)

ΤΡΙΤΟΒΑΘΜΙΑ ΕΚΠΑΙΔΕΥΣΗ
TERTIARY EDUCATION

ΠΙΝΑΚΑΣ 64 (συνέχ.). ΔΡΙΘΜΟΣ ΦΟΙΤΗΤΩΝ ΚΑΤΑ ΤΥΠΟ ΕΚΠΑΙΔΕΥΤΙΚΟΥ ΙΔΡΥΜΑΤΟΣ, ΗΛΙΚΙΑ, ΕΠΙΠΕΔΟ ΚΑΙ ΦΥΛΟ, 2009/2010
TABLE 64 (cont'd). NUMBER OF STUDENTS BY TYPE OF INSTITUTION, AGE, LEVEL AND SEX, 2009/2010

ΤΡΙΤΟΒΑΘΜΙΑ ΠΑΝΕΠΙΣΤΗΜΙΑΚΗ-ΤΕΡΤΙΑΡΙΑ UNIVERSITY

Τύπος εκπαιδευτικού ιδρύματος και ηλικία φοιτητών	Προπτυχιακό Undergraduates			Μεταπτυχιακό Postgraduates			Διδακτορικό Doctoral			Γενικό σύνολο Grand total			Type of institution and age of students
	Άντρες Men	Γυναίκες Women	Σύνολο Total	Άντρες Men	Γυναίκες Women	Σύνολο Total	Άντρες Men	Γυναίκες Women	Σύνολο Total	Άντρες Men	Γυναίκες Women	Σύνολο Total	
ΙΔΙΩΤΙΚΑ													PRIVATE
16 χρόνων	1	3	4	0	0	0	0	0	0	1	3	4	16 years
17 "	56	75	131	0	0	0	0	0	0	56	75	131	17 "
18 "	375	520	895	0	0	0	0	0	0	375	520	895	18 "
19 "	445	759	1.204	0	0	0	0	0	0	445	759	1.204	19 "
20 "	807	818	1.625	1	0	1	0	0	0	808	818	1.626	20 "
21 "	770	774	1.544	11	11	22	0	0	0	781	785	1.566	21 "
22 "	750	473	1.223	31	43	74	0	0	0	781	516	1.297	22 "
23 "	673	274	947	45	80	125	0	0	0	718	354	1.072	23 "
24 "	461	201	662	57	108	165	0	0	0	518	309	827	24 "
25 "	300	124	424	55	71	126	0	0	0	355	195	550	25 "
26 "	179	92	271	72	49	121	0	0	0	251	141	392	26 "
27 "	107	53	160	59	54	113	0	0	0	166	107	273	27 "
28 "	80	55	135	43	51	94	0	0	0	123	106	229	28 "
29 "	63	46	109	41	26	67	0	0	0	104	72	176	29 "
30-34 "	123	115	238	96	76	172	0	0	0	219	191	410	30-34 "
35-39 "	53	63	116	52	30	82	0	0	0	105	93	198	35-39 "
40+ "	27	42	69	48	37	85	0	0	0	75	79	154	40+ "
Δε δηλώθηκε	3	4	7	1	0	1	0	0	0	4	4	8	Not stated
ΣΥΝΟΛΟ	5.273	4.491	9.764	612	636	1.248	0	0	0	5.885	5.127	11.012	TOTAL

(Συνέχεια-cont'd)

ΤΡΙΤΟΒΑΘΜΙΑ ΕΚΠΑΙΔΕΥΣΗ
TERTIARY EDUCATION

ΠΙΝΑΚΑΣ 64 (συνέζ.). ΔΡΙΘΜΟΣ ΦΟΙΤΗΤΩΝ ΚΑΤΑ ΤΥΠΟ ΕΚΠΑΙΔΕΥΤΙΚΟΥ ΙΔΡΥΜΑΤΟΣ, ΗΛΙΚΙΑ, ΕΠΙΠΕΔΟ ΚΑΙ ΦΥΛΟ, 2009/2010
TABLE 64 (cont'd). NUMBER OF STUDENTS BY TYPE OF INSTITUTION, AGE, LEVEL AND SEX, 2009/2010

ΤΡΙΤΟΒΑΘΜΙΑ ΠΑΝΕΠΙΣΤΗΜΙΑΚΗ-ΤΕΡΤΙΑΡΙΑ ΠΑΝΕΠΙΣΤΗΜΙΑΚΗ-ΤΕΡΤΙΑΡΙΑ UNIVERSITY

Τύπος εκπαιδευτικού ιδρύματος και ηλικία φοιτητών	Προπτυχιακό Undergraduates			Μεταπτυχιακό Postgraduates			Διδακτορικό Doctoral			Γενικό σύνολο Grand total			Type of institution and age of students
	Άντρες Men	Γυναίκες Women	Σύνολο Total	Άντρες Men	Γυναίκες Women	Σύνολο Total	Άντρες Men	Γυναίκες Women	Σύνολο Total	Άντρες Men	Γυναίκες Women	Σύνολο Total	
ΔΗΜΟΣΙΑ ΚΑΙ ΙΔΙΩΤΙΚΑ													PUBLIC AND PRIVATE
16 χρόνων	1	3	4	0	0	0	0	0	0	0	1	3	4
17 "	67	251	318	0	0	0	0	0	0	67	251	318	
18 "	455	1.649	2.104	0	0	0	0	0	0	455	1.649	2.104	
19 "	610	1.822	2.432	0	0	0	0	0	0	610	1.822	2.432	
20 "	1.218	1.579	2.797	1	0	1	0	0	0	1.219	1.579	2.798	
21 "	1.104	1.380	2.484	11	31	42	0	1	1	1.115	1.412	2.527	
22 "	1.041	682	1.723	40	154	194	0	1	1	1.081	837	1.918	
23 "	917	365	1.282	68	214	282	0	9	9	985	588	1.573	
24 "	546	250	796	131	204	335	4	21	25	681	475	1.156	
25 "	336	152	488	122	158	280	9	33	42	467	343	810	
26 "	197	112	309	128	126	254	11	28	39	336	266	602	
27 "	124	69	193	111	101	212	17	27	44	252	197	449	
28 "	95	68	163	70	100	170	26	25	51	191	193	384	
29 "	77	58	135	77	73	150	33	19	52	187	150	337	
30-34 "	164	187	351	278	284	562	85	51	136	527	522	1.049	
35-39 "	79	121	200	218	209	427	27	14	41	324	344	668	
40+ "	55	115	170	235	223	458	22	18	40	312	356	668	
Δε δηλώθηκε	8	27	35	3	2	5	3	3	6	14	32	46	
ΓΕΝΙΚΟ ΣΥΝΟΛΟ	7.094	8.890	15.984	1.493	1.879	3.372	237	250	487	8.824	11.019	19.843	GRAND TOTAL

ΤΡΙΤΟΒΑΘΜΙΑ ΕΚΠΑΙΔΕΥΣΗ
TERTIARY EDUCATION

ΠΙΝΑΚΑΣ 65. ΑΡΙΘΜΟΣ ΚΥΠΡΙΩΝ ΦΟΙΤΗΤΩΝ ΚΑΤΑ ΤΥΠΟ ΕΚΠΑΙΔΕΥΤΙΚΟΥ ΙΔΡΥΜΑΤΟΣ, ΚΟΙΝΟΤΗΤΑ/ΦΡΗΣΚΕΥΤΙΚΗ ΟΜΑΔΑ, ΕΠΙΠΕΔΟ ΚΑΙ ΦΥΛΟ, 2009/2010
TABLE 65. NUMBER OF CYPRIOT STUDENTS BY TYPE OF INSTITUTION, COMMUNITY/RELIGIOUS GROUP, LEVEL AND SEX, 2009/2010

ΤΡΙΤΟΒΑΘΜΙΑ ΠΑΝΕΠΙΣΤΗΜΙΑΚΗ-ΤΕΡΤΙΑΡΙΑ UNIVERSITY

Κοινότητα/Θρησκευτική ομάδα	Προπτυχιακό Undergraduates		Μεταπτυχιακό Postgraduates		Διδακτορικό Doctoral		Γενικό σύνολο Grand total		Community/Religious group			
	Άντρες Men	Γυναίκες Women	Σύνολο Total	Άντρες Men	Γυναίκες Women	Σύνολο Total	Άντρες Men	Γυναίκες Women		Σύνολο Total		
ΔΗΜΟΣΙΑ									PUBLIC			
Ελληνοκύπριοι	1.576	3.958	5.534	582	918	1.500	212	228	440	2.370	5.104	7.474
Τουρκοκύπριοι	2	5	7	0	0	0	1	0	1	3	5	8
Μαρονίτες	14	37	51	4	5	9	0	5	5	18	47	65
Αρμένιοι	3	5	8	0	1	1	0	0	0	3	6	9
Λατίνιοι	3	0	3	0	1	1	0	0	0	3	1	4
Σύνολο	1.598	4.005	5.603	586	925	1.511	213	233	446	2.397	5.163	7.560
ΙΔΙΩΤΙΚΑ												
Ελληνοκύπριοι	4.686	3.696	8.382	491	511	1.002	0	0	0	5.177	4.207	9.384
Τουρκοκύπριοι	24	24	48	4	1	5	0	0	0	28	25	53
Αρμένιοι	7	2	9	1	0	1	0	0	0	8	2	10
Σύνολο	4.717	3.722	8.439	496	512	1.008	0	0	0	5.213	4.234	9.447
ΔΗΜΟΣΙΑ ΚΑΙ ΙΔΙΩΤΙΚΑ												
Ελληνοκύπριοι	6.262	7.654	13.916	1.073	1.429	2.502	212	228	440	7.547	9.311	16.858
Τουρκοκύπριοι	26	29	55	4	1	5	1	0	1	31	30	61
Μαρονίτες	14	37	51	4	5	9	0	5	5	18	47	65
Αρμένιοι	10	7	17	1	1	2	0	0	0	11	8	19
Λατίνιοι	3	0	3	0	1	1	0	0	0	3	1	4
ΣΥΝΟΛΟ	6.315	7.727	14.042	1.082	1.437	2.519	213	233	446	7.610	9.397	17.007

ΤΡΙΤΟΒΑΘΜΙΑ ΕΚΠΑΙΔΕΥΣΗ
TERTIARY EDUCATION

ΠΙΝΑΚΑΣ 66. ΑΡΙΘΜΟΣ ΞΕΝΩΝ ΦΟΙΤΗΤΩΝ ΚΑΤΑ ΤΥΠΟ ΕΚΠΑΙΔΕΥΤΙΚΟΥ ΙΔΡΥΜΑΤΟΣ, ΧΩΡΑ ΥΠΗΚΟΟΤΗΤΑΣ, ΕΠΙΠΕΔΟ ΚΑΙ ΦΥΛΟ, 2009/2010
TABLE 66. NUMBER OF FOREIGN STUDENTS BY TYPE OF INSTITUTION, COUNTRY OF CITIZENSHIP, LEVEL AND SEX, 2009/2010

ΤΡΙΤΟΒΑΘΜΙΑ ΠΑΝΕΠΙΣΤΗΜΙΑΚΗ-ΤΕΡΤΙΑΡΙΑ UNIVERSITY

Τύπος εκπαιδευτικού ιδρύματος και χώρα υπηκοότητας	Προπτυχιακό Undergraduates		Μεταπτυχιακό Postgraduates		Διδακτορικό Doctoral		Γενικό σύνολο Grand total		Type of institution and country of citizenship
	Άνδρες Men	Γυναίκες Women	Σύνολο Total	Άνδρες Men	Γυναίκες Women	Σύνολο Total	Άνδρες Men	Γυναίκες Women	
Χώρες Ευρωπαϊκής Ένωσης									European Union countries
Βέλγιο	0	1	1	0	0	0	0	1	Belgium
Βουλγαρία	0	5	5	0	1	0	0	6	Bulgaria
Γαλλία	4	4	8	0	1	0	0	5	France
Γερμανία	2	5	7	0	0	3	0	5	Germany
Ελλάδα	183	315	498	285	583	17	9	622	Greece
Ηνωμένο Βασίλειο	4	6	10	0	0	0	0	6	United Kingdom
Ιρλανδία	0	3	3	0	0	0	0	3	Ireland
Ισπανία	6	6	12	0	0	0	0	6	Spain
Ιταλία	5	5	10	0	0	0	0	5	Italy
Ουγγαρία	1	0	1	0	0	0	1	1	Hungary
Πολωνία	4	21	25	0	0	0	2	4	Poland
Ρουμανία	2	2	4	0	2	0	1	2	Romania
Σλοβακία	0	3	3	0	0	0	0	0	Slovak Republic
Τσεχία	1	2	3	0	0	0	0	1	Czech Republic
Σύνολο	212	378	590	285	587	20	13	517	Total
Άλλες χώρες									Other countries
Αίγυπτος	0	0	0	1	2	3	0	1	Egypt
Αλβανία	6	8	14	0	1	0	0	6	Albania
Αρμενία	0	0	0	0	5	0	0	0	Armenia
Αυστραλία	1	2	3	0	0	0	0	1	Australia
Η.Π.Α.	0	0	0	2	0	2	0	0	U.S.A.
Ιράν	1	2	3	3	5	8	1	5	Iran
Ουκρανία	0	1	1	0	1	0	0	0	Ukraine
Πακιστάν	0	1	1	0	0	1	0	1	Pakistan
Ρωσία	2	2	4	0	1	0	3	2	Russia
Σερβία	0	0	0	0	0	1	1	1	Serbia
Άλλες χώρες	1	0	1	4	1	5	1	6	Other countries
Σύνολο	11	16	27	10	16	26	4	25	Total
Σύνολο Δημόσιων	223	394	617	295	318	613	24	542	Total of Public
									(Συνέχεια-cont'd)

ΤΡΙΤΟΒΑΘΜΙΑ ΕΚΠΑΙΔΕΥΣΗ
TERTIARY EDUCATION

ΠΙΝΑΚΑΣ 66 (συνέχ.). ΑΡΙΘΜΟΣ ΞΕΝΩΝ ΦΟΙΤΗΤΩΝ ΚΑΤΑ ΤΥΠΟ ΕΚΠΑΙΔΕΥΤΙΚΟΥ ΙΔΡΥΜΑΤΟΣ, ΧΩΡΑ ΥΠΗΚΟΟΤΗΤΑΣ, ΕΠΙΠΕΔΟ ΚΑΙ ΦΥΛΟ, 2009/2010
TABLE 66 (cont'd). NUMBER OF FOREIGN STUDENTS BY TYPE OF INSTITUTION, COUNTRY OF CITIZENSHIP, LEVEL AND SEX, 2009/2010

ΤΡΙΤΟΒΑΘΜΙΑ ΠΑΝΕΠΙΣΤΗΜΙΑΚΗ-ΤΕΡΤΙΑΡΙΑ UNIVERSITY

Τύπος εκπαιδευτικού ιδρύματος και χώρα υπηκοότητας	Προπτυχιακό Undergraduates		Μεταπτυχιακό Postgraduates		Διδακτορικό Doctoral		Γενικό σύνολο Grand total		Type of institution and country of citizenship	
	Άνδρες Men	Γυναίκες Women	Άνδρες Men	Γυναίκες Women	Άνδρες Men	Γυναίκες Women	Άνδρες Men	Γυναίκες Women		
ΙΔΙΩΤΙΚΕΣ ΣΧΟΛΕΣ - PRIVATE SCHOOLS										
Χώρες Ευρωπαϊκής Ένωσης										
Αυστρία	0	1	0	1	0	0	0	2	2	Austria
Βέλγιο	0	2	0	0	0	0	0	2	2	Belgium
Βουλγαρία	28	40	4	5	0	0	32	45	77	Bulgaria
Γαλλία	0	1	0	0	0	0	0	1	1	France
Γερμανία	1	5	0	1	0	0	1	6	7	Germany
Δανία	0	4	0	0	0	0	0	4	4	Denmark
Ελλάδα	94	105	3	7	10	0	97	112	209	Greece
Εσθονία	0	12	0	0	0	0	0	12	12	Estonia
Ηνωμένο Βασίλειο	11	15	0	0	0	0	11	15	26	United Kingdom
Ιρλανδία	1	1	0	0	0	0	1	1	2	Ireland
Ισπανία	0	17	0	0	0	0	0	17	17	Spain
Ιταλία	0	6	0	1	1	0	0	7	7	Italy
Λετονία	1	2	0	0	0	0	1	2	3	Letonia
Λιθουανία	4	12	0	0	0	0	4	12	16	Lithuania
Ουγγαρία	0	4	0	0	0	0	0	4	4	Hungary
Πολωνία	1	15	0	0	0	0	1	15	16	Poland
Πορτογαλία	0	2	0	0	0	0	0	2	2	Portugal
Ρουμανία	3	15	0	0	0	0	3	15	18	Romania
Σλοβακία	0	3	3	2	5	0	3	5	8	Slovak Republic
Σλοβενία	0	1	0	0	0	0	0	1	1	Slovenia
Σουηδία	0	1	0	0	0	0	0	1	1	Sweden
Τσεχία	2	4	0	2	2	0	2	6	8	Czech Republic
Φινλανδία	2	3	0	0	0	0	2	3	5	Finland
Σύνολο	148	271	10	19	29	0	158	290	448	Total

(Συνέχεια-cont'd)

ΤΡΙΤΟΒΑΘΜΙΑ ΕΚΠΑΙΔΕΥΣΗ
TERTIARY EDUCATION

ΠΙΝΑΚΑΣ 66 (συνέχ.). ΑΡΙΘΜΟΣ ΞΕΝΩΝ ΦΟΙΤΗΤΩΝ ΚΑΤΑ ΤΥΠΟ ΕΚΠΑΙΔΕΥΤΙΚΟΥ ΙΔΡΥΜΑΤΟΣ, ΧΩΡΑ ΥΠΗΚΟΟΤΗΤΑΣ, ΣΤΡΑΤΗΓΙΚΟ ΚΑΙ ΦΥΛΟ, 2009/2010
TABLE 66 (cont'd). NUMBER OF FOREIGN STUDENTS BY TYPE OF INSTITUTION, COUNTRY OF CITIZENSHIP, LEVEL AND SEX, 2009/2010

ΤΡΙΤΟΒΑΘΜΙΑ ΠΑΝΕΠΙΣΤΗΜΙΑΚΗ-ΤΕΡΤΙΑΡΙΑ UNIVERSITY

Τύπος εκπαιδευτικού ιδρύματος και χώρα υπηκοότητας	Προπτυχιακό Undergraduates		Μεταπτυχιακό Postgraduates		Διδακτορικό Doctoral		Γενικό σύνολο Grand total		Type of institution and country of citizenship
	Ανδρες Men	Γυναίκες Women	Ανδρες Men	Γυναίκες Women	Ανδρες Men	Γυναίκες Women	Ανδρες Men	Γυναίκες Women	
	Σύνολο Total	Σύνολο Total	Σύνολο Total	Σύνολο Total	Σύνολο Total	Σύνολο Total	Σύνολο Total	Σύνολο Total	
Άλλες χώρες									Other countries
Αλβανία	6	4	0	0	0	0	6	4	Albania
Αρμενία	1	4	0	1	0	0	1	5	Armenia
Η.Π.Α.	4	2	0	0	0	0	4	2	U.S.A.
Ινδία	56	132	14	9	23	0	70	141	India
Ιορδανία	11	0	3	2	5	0	14	2	Jordan
Ιράν	44	26	3	10	13	0	47	36	Iran
Καμερόν	28	17	6	5	11	0	34	22	Cameroon
Κένια	1	5	0	1	1	0	1	6	Kenya
Κίνα	30	50	20	20	40	0	50	70	China
Λευκορωσία	3	12	2	2	4	0	5	14	Belarus
Λίβανος	8	5	0	0	0	0	8	5	Lebanon
Μαρόκο	4	15	4	4	8	0	8	19	Morocco
Μεξικό	1	9	1	0	1	0	2	9	Mexico
Μολδαβία	2	11	0	4	4	0	2	15	Moldova
Μπανγκλαντές	35	1	20	2	22	0	55	3	Bangladesh
Νεπάλ	22	15	10	5	15	0	32	20	Nepal
Νιγηρία	29	35	3	7	10	0	32	42	Nigeria
Ουκρανία	7	25	0	5	5	0	7	30	Ukraine
Πακιστάν	27	2	4	1	5	0	31	3	Pakistan
Παλαιστίνη	7	5	0	0	0	0	7	5	Palestine
Ρωσσία	30	66	3	15	18	0	33	81	Russia
Σερβία	9	8	4	1	5	0	13	9	Serbia
Συρία	18	5	2	1	3	0	20	6	Syria
Άλλες χώρες	25	44	7	10	17	0	32	54	Other countries
Σύνολο	408	498	106	105	211	0	514	603	Total
Σύνολο Ιδιωτικών	556	769	116	124	240	0	672	893	Total of Private
ΓΕΝΙΚΟ ΣΥΝΟΛΟ	779	1.163	1.942	411	853	24	1.214	1.622	GRAND TOTAL

ΤΡΙΤΟΒΑΘΜΙΑ ΕΚΠΑΙΔΕΥΣΗ
TERTIARY EDUCATION

ΠΙΝΑΚΑΣ 68. ΝΕΕΣ ΕΓΓΡΑΦΕΣ ΦΟΙΤΗΤΩΝ ΚΑΤΑ ΤΥΠΟ ΕΚΠΑΙΔΕΥΤΙΚΟΥ ΙΔΡΥΜΑΤΟΣ, ΗΛΙΚΙΑ, ΕΠΙΠΕΔΟ ΚΑΙ ΦΥΛΟ, 2009/2010
TABLE 68. NEW ENTRANTS OF STUDENTS BY TYPE OF INSTITUTION, AGE, LEVEL AND SEX, 2009/2010

ΤΡΙΤΟΒΑΘΜΙΑ ΠΑΝΕΠΙΣΤΗΜΙΑΚΗ-ΤΕΡΤΙΑΡΙΑ UNIVERSITY

Τύπος εκπαιδευτικού ιδρύματος και ηλικία φοιτητών	Προπτυχιακό Undergraduates		Μεταπτυχιακό Postgraduates		Γενικό σύνολο Grand total		Type of institution and age of students
	Άντρες Men	Γυναίκες Women	Σύνολο Total	Άντρες Men	Γυναίκες Women	Σύνολο Total	
ΔΗΜΟΣΙΑ							PUBLIC
17 χρόνων	11	176	187	0	0	0	17 years
18 "	71	991	1.062	0	0	0	18 "
19 "	115	46	161	0	0	0	19 "
20 "	243	22	265	0	0	0	20 "
21 "	13	27	40	0	20	20	21 "
22 "	16	27	43	8	96	104	22 "
23 "	11	22	33	16	44	60	23 "
24 "	7	17	24	56	21	77	24 "
25 "	11	10	21	25	18	43	25 "
26 "	6	8	14	12	20	32	26 "
27 "	6	4	10	8	7	15	27 "
28 "	3	3	6	4	8	12	28 "
29 "	4	2	6	4	5	9	29 "
30-34 "	6	13	19	27	27	54	30-34 "
35-39 "	9	3	12	11	11	22	35-39 "
40+ "	5	2	7	16	15	31	40+ "
Δε δηλώθηκε	2	7	9	2	2	4	Not stated
Σύνολο	539	1.380	1.919	189	294	483	Total
Από τους οποίους ξένοι	60	100	160	25	26	51	<i>Of which foreigners</i>
				85	126	211	(Συνέχεια-cont'd)

ΤΡΙΤΟΒΑΘΜΙΑ ΕΚΠΑΙΔΕΥΣΗ
TERTIARY EDUCATION

ΠΙΝΑΚΑΣ 68 (συνέχ.). ΝΕΕΣ ΕΓΓΡΑΦΕΣ ΦΟΙΤΗΤΩΝ ΚΑΤΑ ΤΥΠΟ ΕΚΠΑΙΔΕΥΤΙΚΟΥ ΙΑΡΥΜΑΤΟΣ, ΗΛΙΚΙΑ, ΕΠΙΠΕΔΟ ΚΑΙ ΦΥΛΟ, 2009/2010
TABLE 68 (cont'd). NEW ENTRANTS OF STUDENTS BY TYPE OF INSTITUTION, AGE, LEVEL AND SEX, 2009/2010

ΤΡΙΤΟΒΑΘΜΙΑ ΠΑΝΕΠΙΣΤΗΜΙΑΚΗ-ΤΕΡΤΙΑΡΙΑ ΠΑΝΕΠΙΣΤΗΜΙΑΚΗ-ΤΕΡΤΙΑΡΙΑ UNIVERSITY

Τύπος εκπαιδευτικού ιδρύματος και ηλικία φοιτητών	Προπτυχιακό Undergraduates			Μεταπτυχιακό Postgraduates			Γενικό σύνολο Grand total			Type of institution and age of students
	Άντρες Men	Γυναίκες Women	Σύνολο Total	Άντρες Men	Γυναίκες Women	Σύνολο Total	Άντρες Men	Γυναίκες Women	Σύνολο Total	
ΙΔΙΩΤΙΚΑ										PRIVATE
16 χρονών	1	3	4	0	0	0	1	3	4	16 years
17 "	55	74	129	0	0	0	55	74	129	17 "
18 "	355	401	756	0	0	0	355	401	756	18 "
19 "	315	128	443	0	0	0	315	128	443	19 "
20 "	517	134	651	1	0	1	518	134	652	20 "
21 "	140	100	240	9	8	17	149	108	257	21 "
22 "	109	69	178	27	31	58	136	100	236	22 "
23 "	96	70	166	40	18	58	136	88	224	23 "
24 "	62	46	108	37	20	57	99	66	165	24 "
25 "	52	42	94	20	17	37	72	59	131	25 "
26 "	27	22	49	20	12	32	47	34	81	26 "
27 "	22	15	37	23	13	36	45	28	73	27 "
28 "	18	17	35	12	6	18	30	23	53	28 "
29 "	16	18	34	14	6	20	30	24	54	29 "
30-34 "	33	26	59	40	22	62	73	48	121	30-34 "
35-39 "	15	15	30	22	11	33	37	26	63	35-39 "
40+ "	12	12	24	25	6	31	37	18	55	40+ "
Δε δηλώθηκε	2	3	5	0	0	0	2	3	5	Not stated
Σύνολο	1.847	1.195	3.042	290	170	460	2.137	1.365	3.502	Total
<i>Από τους οποίους ξένοι</i>	<i>120</i>	<i>408</i>	<i>528</i>	<i>11</i>	<i>56</i>	<i>67</i>	<i>131</i>	<i>464</i>	<i>595</i>	<i>Of which foreigners</i>

(Συνέχεια-cont'd)

ΤΡΙΤΟΒΑΘΜΙΑ ΕΚΠΑΙΔΕΥΣΗ
TERTIARY EDUCATION

ΠΙΝΑΚΑΣ 68 (συνέχ.). ΝΕΕΣ ΕΓΓΡΑΦΕΣ ΦΟΙΤΗΤΩΝ ΚΑΤΑ ΤΥΠΟ ΕΚΠΑΙΔΕΥΤΙΚΟΥ ΙΔΡΥΜΑΤΟΣ, ΗΛΙΚΙΑ, ΕΠΙΠΕΔΟ ΚΑΙ ΦΥΛΟ, 2009/2010
TABLE 68 (cont'd). NEW ENTRANTS OF STUDENTS BY TYPE OF INSTITUTION, AGE, LEVEL AND SEX, 2009/2010

ΤΡΙΤΟΒΑΘΜΙΑ ΠΑΝΕΠΙΣΤΗΜΙΑΚΗ-ΤΕΡΤΙΑΡΙΑ UNIVERSITY

Τύπος εκπαιδευτικού ιδρύματος και ηλικία φοιτητών	Προπτυχιακό Undergraduates			Μεταπτυχιακό Postgraduates			Γενικό σύνολο Grand total			Type of institution and age of students
	Άντρες Men	Γυναίκες Women	Σύνολο Total	Άντρες Men	Γυναίκες Women	Σύνολο Total	Άντρες Men	Γυναίκες Women	Σύνολο Total	
ΔΗΜΟΣΙΑ ΚΑΙ ΙΔΙΩΤΙΚΑ										PUBLIC AND PRIVATE
16 χρόνων	1	3	4	0	0	0	1	3	4	16 years
17 "	66	250	316	0	0	0	66	250	316	17 "
18 "	426	1.392	1.818	0	0	0	426	1.392	1.818	18 "
19 "	430	174	604	0	0	0	430	174	604	19 "
20 "	760	156	916	1	0	1	761	156	917	20 "
21 "	153	127	280	9	28	37	162	155	317	21 "
22 "	125	96	221	35	127	162	160	223	383	22 "
23 "	107	92	199	56	62	118	163	154	317	23 "
24 "	69	63	132	93	41	134	162	104	266	24 "
25 "	63	52	115	45	35	80	108	87	195	25 "
26 "	33	30	63	32	32	64	65	62	127	26 "
27 "	28	19	47	31	20	51	59	39	98	27 "
28 "	21	20	41	16	14	30	37	34	71	28 "
29 "	20	20	40	18	11	29	38	31	69	29 "
30-34 "	39	39	78	67	49	116	106	88	194	30-34 "
35-39 "	24	18	42	33	22	55	57	40	97	35-39 "
40+ "	17	14	31	41	21	62	58	35	93	40+ "
Δε δηλώθηκε	4	10	14	2	2	4	6	12	18	Not stated
ΣΥΝΟΛΟ	2.386	2.575	4.961	479	464	943	2.865	3.039	5.904	TOTAL
<i>Από τους οποίους ξένοι</i>	<i>180</i>	<i>508</i>	<i>688</i>	<i>36</i>	<i>82</i>	<i>118</i>	<i>216</i>	<i>590</i>	<i>806</i>	<i>Of which foreigners</i>

ΤΡΙΤΟΒΑΘΜΙΑ ΕΚΠΑΙΔΕΥΣΗ
TERTIARY EDUCATION

ΠΙΝΑΚΑΣ 69. ΑΡΙΘΜΟΣ ΦΟΙΤΗΤΩΝ ΚΑΤΑ ΤΥΠΟ ΕΚΠΑΙΔΕΥΤΙΚΟΥ ΙΔΡΥΜΑΤΟΣ, ΚΛΑΔΟ ΣΠΟΥΔΩΝ, ΕΠΙΠΕΔΟ ΚΑΙ ΦΥΛΟ, 2009/2010
TABLE 69. NUMBER OF STUDENTS BY TYPE OF INSTITUTION, FIELD OF STUDY, LEVEL AND SEX, 2009/2010

ΤΡΙΤΟΒΑΘΜΙΑ ΠΑΝΕΠΙΣΤΗΜΙΑΚΗ-ΤΕΡΤΙΑΡΥ UNIVERSITY

ISCED 97 ⁽¹⁾	Κλάδος σπουδών	Προπτυχιακό Undergraduates		Μεταπτυχιακό Postgraduates		Διδακτορικό Doctoral		Γενικό σύνολο Grand total		Field of study						
		Από τους οποίους ξένοι Of which foreigners		Από τους οποίους ξένοι Of which foreigners		Από τους οποίους ξένοι Of which foreigners		Από τους οποίους ξένοι Of which foreigners								
		Ανδρες Men	Γυναίκες Women	Ανδρες Men	Γυναίκες Women	Ανδρες Men	Γυναίκες Women	Ανδρες Men	Γυναίκες Women							
		ΔΗΜΟΣΙΑ ΕΚΠΑΙΔΕΥΤΙΚΑ ΙΔΡΥΜΑΤΑ - PUBLIC EDUCATIONAL INSTITUTIONS														
140	Παιδαγωγικά	69	460	529	30	0	0	18	36	54	2	188	774	962	101	Teacher training and education
142	Επιστήμη της Παιδαγωγικής	0	0	0	0	0	0	5	13	18	1	53	185	238	60	Education science
143	Παιδαγωγικά - Προδημοτική Εκπαίδευση	5	220	225	9	0	0	0	0	0	0	5	220	225	9	Training for pre-school teachers
144	Παιδαγωγικά - Δημοτική Εκπαίδευση	64	240	304	21	1	14	0	0	0	0	65	254	319	22	Training for teachers at basic levels
145	Παιδαγωγικά - Μέση Εκπαίδευση	0	0	0	0	0	52	13	23	36	1	65	115	180	10	Training for teachers with subject specialisation
210	Τέχνες	22	85	107	15	0	0	1	2	3	0	23	87	110	15	Arts
213	Οπτικοακουστική παραγωγή	22	85	107	15	0	0	1	2	3	0	23	87	110	15	Audio-visual techniques
220	Ανθρωπιστικές Σπουδές	202	1.028	1.230	291	28	89	26	55	81	10	256	1.172	1.428	310	Humanities
220	Ανθρωπιστικές Σπουδές (γενικά)	13	81	94	3	5	9	7	1	8	0	25	91	116	3	Humanities (in general)
222	Ξένες Γλώσσες	35	248	283	29	1	26	4	13	17	3	40	287	327	34	Foreign languages
223	Ελληνικές Σπουδές	22	154	176	32	9	23	6	20	26	4	37	197	234	41	Mother tongue
224	Ιστορία, Φιλοσοφία και συναφής κλάδοι	19	120	139	17	0	14	1	4	5	0	20	138	158	17	History, philosophy and related subjects

(Συνέχεια-cont'd)

ΤΡΙΤΟΒΑΘΜΙΑ ΕΚΠΑΙΔΕΥΣΗ
TERTIARY EDUCATION

ΠΙΝΑΚΑΣ 69 (συνέχ.). ΑΡΙΘΜΟΣ ΦΟΙΤΗΤΩΝ ΚΑΤΑ ΤΥΠΟ ΕΚΠΑΙΔΕΥΤΙΚΟΥ ΙΔΡΥΜΑΤΟΣ, ΚΑΛΟΣ ΣΠΟΥΔΩΝ, ΕΠΙΠΕΔΟ ΚΑΙ ΦΥΛΟ, 2009/2010
TABLE 69 (cont'd). NUMBER OF STUDENTS BY TYPE OF INSTITUTION, FIELD OF STUDY, LEVEL AND SEX, 2009/2010

ΤΡΙΤΟΒΑΘΜΙΑ ΠΑΝΕΠΙΣΤΗΜΙΑΚΗ-ΤΕΡΤΙΑΡΥ UNIVERSITY

ISCED 97 ⁽¹⁾	Τύπος εκπαιδευτικού ιδρύματος και κλάδος σπουδών	Προπτυχιακό Undergraduates				Μεταπτυχιακό Postgraduates				Διδακτορικό Doctoral				Γενικό σύνολο Grand total				Type of institution and field of study
		Αντρες Γυναίκες Men Women		Από τους οποίους ξένοι Of which foreigners		Αντρες Γυναίκες Men Women		Από τους οποίους ξένοι Of which foreigners		Αντρες Γυναίκες Men Women		Από τους οποίους ξένοι Of which foreigners		Αντρες Γυναίκες Men Women		Από τους οποίους ξένοι Of which foreigners		
		Total	Total	Total	Total	Total	Total	Total	Total	Total	Total	Total	Total	Total	Total	Total		
225	Ιστορία και αρχαιολογία	93	316	409	188	13	17	30	2	8	17	25	3	114	350	464	193	History and archaeology
226	Φιλοσοφία και ηθική	20	109	129	22	0	0	0	0	0	0	0	0	20	109	129	22	Philosophy and ethics
310	Κοινωνικές επιστήμες	259	686	945	59	22	75	97	6	26	33	59	3	307	794	1.101	68	Social and behavioural Science
311	Ψυχολογία	24	160	184	5	6	47	53	3	6	21	27	0	36	228	264	8	Psychology
312	Κοινωνιολογία και πολιτιστικές επιστήμες	18	116	134	13	10	17	27	1	3	4	7	1	31	137	168	15	Sociology and cultural studies
313	Πολιτική Επιστήμη	49	100	149	19	0	0	0	0	9	2	11	1	58	102	160	20	Political science and civics
314	Οικονομικά	168	310	478	22	6	11	17	2	8	6	14	1	182	327	509	25	Economics
320	Δημοσιογραφία και βιβλιοθηκονομία	20	66	86	6	0	0	0	0	2	2	4	0	22	68	90	6	Journalism and information information
321	Δημοσιογραφία, μέσα μαζικής ενημέρωσης	20	66	86	6	0	0	0	0	2	2	4	0	22	68	90	6	Journalism and reporting
340	Διοίκηση επιχειρήσεων και συναφή	227	470	697	84	445	621	1.066	401	15	16	31	3	687	1.107	1.794	488	Business and Administration Business and Administration (in general)
340	Διοίκηση επιχειρήσεων και συναφή (γενικά)	0	0	0	0	218	226	444	152	0	0	0	0	218	226	444	152	Marketing, advertising, public relations
342	Μάρκετινγκ, διαφήμιση, δημόσιες σχέσεις	9	10	19	5	0	0	0	0	0	0	0	0	9	10	19	5	

(Συνέχεια-cont'd)

ΤΡΙΤΟΒΑΘΜΙΑ ΕΚΠΑΙΔΕΥΣΗ
TERTIARY EDUCATION

ΠΙΝΑΚΑΣ 69 (συνέχ.). ΑΡΙΘΜΟΣ ΦΟΙΤΗΤΩΝ ΚΑΤΑ ΤΥΠΟ ΕΚΠΑΙΔΕΥΤΙΚΟΥ ΙΔΡΥΜΑΤΟΣ, ΚΛΑΔΟ ΣΠΟΥΔΩΝ, ΕΠΙΠΕΔΟ ΚΑΙ ΦΥΛΟ, 2009/2010
TABLE 69 (cont'd). NUMBER OF STUDENTS BY TYPE OF INSTITUTION, FIELD OF STUDY, LEVEL AND SEX, 2009/2010

ΤΡΙΤΟΒΑΘΜΙΑ ΠΑΝΕΠΙΣΤΗΜΙΑΚΗ-ΤΕΡΤΙΑΡΙΑ UNIVERSITY

ISCED 97 ⁽¹⁾	Τύπος εκπαιδευτικού ιδρύματος και κλάδος σπουδών	Προπτυχιακό Undergraduates				Μεταπτυχιακό Postgraduates				Διδακτορικό Doctoral				Γενικό σύνολο Grand total				Type of institution and field of study
		Αντρες Γυναίκες Men Women		Από τους οποίους ξένοι Of which foreigners		Αντρες Γυναίκες Men Women		Από τους οποίους ξένοι Of which foreigners		Αντρες Γυναίκες Men Women		Από τους οποίους ξένοι Of which foreigners		Αντρες Γυναίκες Men Women		Από τους οποίους ξένοι Of which foreigners		
		Total	Total	Total	Total	Total	Total	Total	Total	Total	Total	Total	Total	Total	Total	Total	Total	
343	Χρηματοδοτικά, Τραπεζικά και Ασφαλιστικά Λογιστικά	22	54	76	12	83	107	190	94	4	3	7	1	109	164	273	107	Finance, banking, insurance
344		26	49	75	1	0	0	0	0	0	0	0	0	26	49	75	1	Accounting and taxation
345	Διοίκηση και Διεύθυνση	170	357	527	66	144	288	432	155	11	13	24	2	325	658	983	223	Management and administration
380	Νομικά	17	64	81	5	0	0	0	0	0	0	0	0	17	64	81	5	Law
380	Νομικά	17	64	81	5	0	0	0	0	0	0	0	0	17	64	81	5	Law
420	Φυσιολογικές επιστήμες	6	74	80	3	10	22	32	0	8	21	29	2	24	117	141	5	Life science
421	Βιολογία και βιοχημική	6	74	80	3	10	22	32	0	8	21	29	2	24	117	141	5	Biology and Biochemistry
440	Φυσικές επιστήμες	73	176	249	5	19	31	50	2	16	26	42	2	108	233	341	9	Physical sciences
441	Φυσική	50	81	131	3	15	18	33	2	4	1	5	1	69	100	169	6	Physics
442	Χημεία	23	95	118	2	4	13	17	0	12	25	37	1	39	133	172	3	Chemistry
460	Μαθηματικά και στατιστική	56	151	207	8	8	7	15	0	4	8	12	1	68	166	234	9	Mathematics and statistics
460	Μαθηματικά και Στατιστική	34	129	163	5	0	0	0	0	0	0	0	0	34	129	163	5	Mathematics and statistics
461	Μαθηματικά	22	22	44	3	5	1	6	0	4	5	9	1	31	28	59	4	Mathematics
462	Στατιστική	0	0	0	0	3	6	9	0	0	3	3	0	3	9	12	0	Statistics

(Συνέχεια- cont'd)

ΤΡΙΤΟΒΑΘΜΙΑ ΕΚΠΑΙΔΕΥΣΗ
TERTIARY EDUCATION

ΠΙΝΑΚΑΣ 69 (συνέχ.). ΑΡΙΘΜΟΣ ΦΟΙΤΗΤΩΝ ΚΑΤΑ ΤΥΠΟ ΕΚΠΑΙΔΕΥΤΙΚΟΥ ΙΔΡΥΜΑΤΟΣ, ΚΛΑΣΣΟ ΣΠΟΥΔΩΝ, ΕΠΙΠΕΔΟ ΚΑΙ ΦΥΛΟ, 2009/2010
TABLE 69 (cont'd). NUMBER OF STUDENTS BY TYPE OF INSTITUTION, FIELD OF STUDY, LEVEL AND SEX, 2009/2010

ΤΡΙΤΟΒΑΘΜΙΑ ΠΑΝΕΠΙΣΤΗΜΙΑΚΗ-ΤΕΡΤΙΑΡΙΑ ΕΚΠΑΙΔΕΥΣΗ

ISCED 97 ⁽¹⁾	Τύπος εκπαιδευτικού ιδρύματος και κλάδος σπουδών	Προπτυχιακό Undergraduates			Μεταπτυχιακό Postgraduates			Διδακτορικό Doctoral			Γενικό σύνολο Grand total			Τύπος ιδρύματος και πεδίο μελέτης				
		Ανδρες Men	Γυναίκες Women	Σύνολο Total	Από τους οποίους ξένοι Of which foreigners	Ανδρες Men	Γυναίκες Women	Σύνολο Total	Από τους οποίους ξένοι Of which foreigners	Ανδρες Men	Γυναίκες Women	Σύνολο Total	Από τους οποίους ξένοι Of which foreigners					
480	Πληροφορική	159	151	310	11	161	67	228	108	51	12	63	6	371	230	601	125	Computing
481	Επιστήμη των Υπολογιστών	159	151	310	11	161	67	228	108	51	12	63	6	371	230	601	125	Computer science
520	Μηχανική	389	212	601	38	52	18	70	2	51	16	67	9	492	246	738	49	Engineering and engineering trades
520	Μηχανική	89	77	166	14	0	0	0	0	6	1	7	1	95	78	173	15	Engineering and engineering trades
521	Μηχανική	123	67	190	18	15	8	23	1	15	7	22	4	153	82	235	23	Mechanics and metal work
522	Ηλεκτρολογία	11	2	13	0	30	9	39	1	23	7	30	3	64	18	82	4	Electricity and energy
523	Ηλεκτρονική και αυτοματισμοί	166	66	232	6	7	1	8	0	7	1	8	1	180	68	248	7	Electronics and automation
580	Αρχιτεκτονική και πολιτική μηχανική	151	248	399	40	28	29	57	11	10	9	19	1	189	286	475	52	Architecture and building
580	Αρχιτεκτονική και πολιτική μηχανική (γενικά)	39	53	92	12	0	0	0	0	4	1	5	0	43	54	97	12	Architecture and town planning (in general)
581	Αρχιτεκτονική	18	93	111	11	0	0	0	0	1	3	4	1	19	96	115	12	Architecture and town planning
582	Πολιτική μηχανική	94	102	196	17	28	29	57	11	5	5	10	0	127	136	263	28	Building and civil engineering

(Συνέχεια- cont'd)

ΤΡΙΤΟΒΑΘΜΙΑ ΕΚΠΑΙΔΕΥΣΗ
TERTIARY EDUCATION

ΠΙΝΑΚΑΣ 69 (συνέχ.). ΑΡΙΘΜΟΣ ΦΟΙΤΗΤΩΝ ΚΑΤΑ ΤΥΠΟ ΕΚΠΑΙΔΕΥΤΙΚΟΥ ΙΔΡΥΜΑΤΟΣ, ΚΛΑΔΟ ΣΠΟΥΔΩΝ, ΕΠΙΠΕΔΟ ΚΑΙ ΦΥΛΟ, 2009/2010
TABLE 69 (cont'd). NUMBER OF STUDENTS BY TYPE OF INSTITUTION, FIELD OF STUDY, LEVEL AND SEX, 2009/2010

ΤΡΙΤΟΒΑΘΜΙΑ ΠΑΝΕΠΙΣΤΗΜΙΑΚΗ-ΤΕΡΤΙΑΡΙΑ ΕΚΠΑΙΔΕΥΣΗ

ISCED 97 ⁽¹⁾	Τύπος εκπαιδευτικού ιδρύματος και κλάδος σπουδών	Προπτυχιακό Undergraduates			Μεταπτυχιακό Postgraduates			Διδακτορικό Doctoral			Γενικό σύνολο Grand total			Τύπος institution and field of study	
		Άντρες Men	Γυναίκες Women	Σύνολο Total	Άντρες Men	Γυναίκες Women	Σύνολο Total	Άντρες Men	Γυναίκες Women	Σύνολο Total	Άντρες Men	Γυναίκες Women	Σύνολο Total		Από τους οποίους ξένοι Of which foreigners
620	Γεωργία, Δασολογία, Αλιεία	26	60	86	2	0	0	3	2	5	0	29	62	91	2
621	Γεωργία, κτηνοτροφία	26	60	86	2	0	0	3	2	5	0	29	62	91	2
720	Υγεία	140	417	557	20	7	13	3	9	12	2	150	432	582	27
720	Υγεία	0	0	0	0	7	13	0	0	0	0	7	6	13	5
723	Νοσηλευτική και φροντίδα	140	417	557	20	0	0	3	9	12	2	143	426	569	22
850	Περιβαλλοντική προστασία	5	51	56	0	0	0	3	3	6	0	8	54	62	0
851	Τεχνολογία περιβαλλοντικής προστασίας	5	51	56	0	0	0	3	3	6	0	8	54	62	0
	Σύνολο Δημόσιων	1.821	4.399	6.220	617	881	2.124	237	250	487	41	2.939	5.892	8.831	1.271

(Συνέχεια-cont'd)

ΤΡΙΤΟΒΑΘΜΙΑ ΕΚΠΑΙΔΕΥΣΗ
TERTIARY EDUCATION

ΠΙΝΑΚΑΣ 69 (συνέχ.). ΑΡΙΘΜΟΣ ΦΟΙΤΗΤΩΝ ΚΑΤΑ ΤΥΠΟ ΕΚΠΑΙΔΕΥΤΙΚΟΥ ΙΔΡΥΜΑΤΟΣ, ΚΛΑΔΟ ΣΠΟΥΔΩΝ, ΕΠΙΠΕΔΟ ΚΑΙ ΦΥΛΟ, 2009/2010
TABLE 69 (cont'd). NUMBER OF STUDENTS BY TYPE OF INSTITUTION, FIELD OF STUDY, LEVEL AND SEX, 2009/2010

ΤΡΙΤΟΒΑΘΜΙΑ ΠΑΝΕΠΙΣΤΗΜΙΑΚΗ-ΤΕΡΤΙΑΡΙΑ ΠΑΝΕΠΙΣΤΗΜΙΑΚΗ-ΤΕΡΤΙΑΡΙΑ UNIVERSITY

ISCED 97 ⁽¹⁾	Τύπος εκπαιδευτικού ιδρύματος και κλάδος σπουδών	Προπτυχιακό Undergraduates		Μεταπτυχιακό Postgraduates		Διδακτορικό Doctoral		Γενικό σύνολο Grand total		Τύπος ιδρύματος και πεδίο σπουδών				
		Άντρες Men	Γυναίκες Women	Σύνολο Total	Άντρες Men	Γυναίκες Women	Σύνολο Total	Άντρες Men	Γυναίκες Women		Σύνολο Total			
		Από τους οποίους ξένοι Of which foreigners	Από τους οποίους ξένοι Of which foreigners	Από τους οποίους ξένοι Of which foreigners	Από τους οποίους ξένοι Of which foreigners	Από τους οποίους ξένοι Of which foreigners	Από τους οποίους ξένοι Of which foreigners	Από τους οποίους ξένοι Of which foreigners	Από τους οποίους ξένοι Of which foreigners					
140	Παιδαγωγικά	319	1.013	1.332	59	291	2	0	0	391	1.232	1.623	61	Teacher training and education
142	Επιστήμη της Παιδαγωγικής	0	0	0	0	114	1	0	0	5	114	119	1	Education science
143	Παιδαγωγικά - Προδημοτική Εκπαίδευση	43	398	441	22	0	0	0	0	43	398	441	22	Training for pre-school teachers
144	Παιδαγωγικά - Δημοτική Εκπαίδευση	276	615	891	37	139	1	0	0	336	694	1.030	38	Training for teachers at basic levels
145	Παιδαγωγικά - Μέση Εκπαίδευση	0	0	0	0	33	0	0	0	7	26	33	0	Training for teachers with subject specialisation
210	Τέχνες	465	614	1.079	98	0	0	0	0	465	614	1.079	98	Arts
212	Μουσική και υποκριτική	83	97	180	7	0	0	0	0	83	97	180	7	Music and performing arts
213	Οπτικοακουστική παραγωγή	309	313	622	57	0	0	0	0	309	313	622	57	Audio-visual techniques
214	Σχέδιο	73	204	277	34	0	0	0	0	73	204	277	34	Design
220	Ανθρωπιστικές Σπουδές	40	118	158	17	0	0	0	0	40	118	158	17	Humanities
222	Ξένες Γλώσσες	40	118	158	17	0	0	0	0	40	118	158	17	Foreign languages

(Συνέχεια-cont'd)

ΤΡΙΤΟΒΑΘΜΙΑ ΕΚΠΑΙΔΕΥΣΗ
TERTIARY EDUCATION

ΠΙΝΑΚΑΣ 69 (συνέχ.). ΑΡΙΘΜΟΣ ΦΟΙΤΗΤΩΝ ΚΑΤΑ ΤΥΠΟ ΕΚΠΑΙΔΕΥΤΙΚΟΥ ΙΔΡΥΜΑΤΟΣ, ΚΑΛΟΣ ΣΠΟΥΔΩΝ, ΕΠΙΠΕΔΟ ΚΑΙ ΦΥΛΟ, 2009/2010
TABLE 69 (cont'd). NUMBER OF STUDENTS BY TYPE OF INSTITUTION, FIELD OF STUDY, LEVEL AND SEX, 2009/2010

ΤΡΙΤΟΒΑΘΜΙΑ ΠΑΝΕΠΙΣΤΗΜΙΑΚΗ-ΤΕΡΤΙΑΡΙΑ UNIVERSITY

ISCED 97 ⁽¹⁾	Τύπος εκπαιδευτικού ιδρύματος και κλάδος σπουδών	Προπτυχιακό Undergraduates				Μεταπτυχιακό Postgraduates				Διδακτορικό Doctoral				Γενικό σύνολο Grand total				Τύπος institution and field of study	
		Ανδρες Men		Γυναίκες Women		Ανδρες Men		Γυναίκες Women		Ανδρες Men		Γυναίκες Women		Ανδρες Men		Γυναίκες Women			
		Από τους οποίους ξένοι Of which foreigners	Total	Από τους οποίους ξένοι Of which foreigners	Total	Από τους οποίους ξένοι Of which foreigners	Total	Από τους οποίους ξένοι Of which foreigners	Total	Από τους οποίους ξένοι Of which foreigners	Total	Από τους οποίους ξένοι Of which foreigners	Total	Από τους οποίους ξένοι Of which foreigners	Total				
310	Κοινωνικές επιστήμες	158	253	411	66	36	37	73	10	0	0	0	0	0	194	290	484	76	Social and behavioural Science
310	Κοινωνικές επιστήμες	15	40	55	7	0	0	0	0	0	0	0	0	15	40	55	7	Social and behavioural Science	
311	Ψυχολογία	77	138	215	14	0	0	0	0	0	0	0	0	77	138	215	14	Psychology	
312	Κοινωνιολογία και πολιτιστικές επιστήμες	4	0	4	0	0	0	0	0	0	0	0	0	4	0	4	0	Sociology and cultural studies	
313	Πολιτική Επιστήμη	42	54	96	27	36	37	73	10	0	0	0	0	78	91	169	37	Political science and civics	
314	Οικονομικά	20	21	41	18	0	0	0	0	0	0	0	0	20	21	41	18	Economics	
320	Δημοσιογραφία και βιβλιοθηκονομία	112	122	234	12	7	17	24	9	0	0	0	0	119	139	258	21	Journalism and information	
321	Δημοσιογραφία, μέσα μαζικής ενημέρωσης	112	122	234	12	7	17	24	9	0	0	0	0	119	139	258	21	Journalism and reporting	
340	Διοίκηση επιχειρήσεων και συναφή	1.389	1.179	2.568	717	468	363	831	213	0	0	0	0	1.857	1.542	3.399	930	Business and Administration	
340	Διοίκηση επιχειρήσεων και συναφή (γενικά)	660	541	1.201	246	328	243	571	206	0	0	0	0	988	784	1.772	452	Business and Administration (in general)	
342	Μάρκετινγκ, διαφήμιση, δημόσιες σχέσεις	113	127	240	49	0	0	0	0	0	0	0	0	113	127	240	49	Marketing, advertising, public relations	

(Συνέχεια-cont'd)

ΤΡΙΤΟΒΑΘΜΙΑ ΕΚΠΑΙΔΕΥΣΗ
TERTIARY EDUCATION

ΠΙΝΑΚΑΣ 69 (συνέχ.). ΑΡΙΘΜΟΣ ΦΟΙΤΗΤΩΝ ΚΑΤΑ ΤΥΠΟ ΕΚΠΑΙΔΕΥΤΙΚΟΥ ΙΔΡΥΜΑΤΟΣ, ΚΛΑΔΟ ΣΠΟΥΔΩΝ, ΕΠΙΠΕΔΟ ΚΑΙ ΦΥΛΟ, 2009/2010
TABLE 69 (cont'd). NUMBER OF STUDENTS BY TYPE OF INSTITUTION, FIELD OF STUDY, LEVEL AND SEX, 2009/2010

ΤΡΙΤΟΒΑΘΜΙΑ ΠΑΝΕΠΙΣΤΗΜΙΑΚΗ-ΤΕΡΤΙΑΡΙΑ UNIVERSITY

ISCED 97 ⁽¹⁾	Τύπος εκπαιδευτικού ιδρύματος και κλάδος σπουδών	Προπτυχιακό Undergraduates				Μεταπτυχιακό Postgraduates				Διδακτορικό Doctoral				Γενικό σύνολο Grand total				Type of institution and field of study	
		Αντρες Γυναίκες Men Women		Από τους οποίους ξένοι Of which foreigners		Αντρες Γυναίκες Men Women		Από τους οποίους ξένοι Of which foreigners		Αντρες Γυναίκες Men Women		Από τους οποίους ξένοι Of which foreigners		Αντρες Γυναίκες Men Women		Από τους οποίους ξένοι Of which foreigners			
		Total	Total	Total	Total	Total	Total	Total	Total	Total	Total	Total	Total	Total	Total	Total	Total		
343	Χρηματοδοτικά, Τραπεζικά και Ασφαλιστικά Λογιστικά	25	12	37	13	0	0	0	0	0	0	0	0	0	25	12	37	13	Finance, banking, insurance
344		246	251	497	51	0	0	0	0	0	0	0	0	246	251	497	51	Accounting and taxation	
345	Διοίκηση και Διεύθυνση	345	248	593	358	140	120	260	7	0	0	0	0	485	368	853	365	Management and administration	
380	Νομικά	106	139	245	37	0	0	0	0	0	0	0	0	106	139	245	37	Law	
380	Νομικά	106	139	245	37	0	0	0	0	0	0	0	0	106	139	245	37	Law	
420	Φυσιογνωστικές επιστήμες	14	19	33	5	0	0	0	0	0	0	0	0	14	19	33	5	Life science	
421	Βιολογία και βιοχημική	14	19	33	5	0	0	0	0	0	0	0	0	14	19	33	5	Biology and Biochemistry	
440	Φυσικές επιστήμες	89	58	147	23	0	0	0	0	0	0	0	0	89	58	147	23	Physical sciences	
443	Γεωγραφία, γεωλογία, μετεωρολογία	89	58	147	23	0	0	0	0	0	0	0	0	89	58	147	23	Earth science	
480	Πληροφορική	415	123	538	55	0	0	0	0	0	0	0	0	415	123	538	55	Computing	
481	Επιστήμη των Υπολογιστών	415	123	538	55	0	0	0	0	0	0	0	0	415	123	538	55	Computer science	
520	Μηχανική	1.077	43	1.120	88	29	0	29	6	0	0	0	0	1.106	43	1.149	94	Engineering and engineering trades	
521	Μηχανική	245	12	257	4	0	0	0	0	0	0	0	0	245	12	257	4	Mechanics and metal work	
522	Ηλεκτρολογία	411	9	420	17	29	0	29	6	0	0	0	0	440	9	449	23	Electricity and energy	

(Συνέχεια-cont'd)

ΤΡΙΤΟΒΑΘΜΙΑ ΕΚΠΑΙΔΕΥΣΗ
TERTIARY EDUCATION

ΠΙΝΑΚΑΣ 69 (συνέχ.). ΑΡΙΘΜΟΣ ΦΟΙΤΗΤΩΝ ΚΑΤΑ ΤΥΠΟ ΕΚΠΑΙΔΕΥΤΙΚΟΥ ΙΔΡΥΜΑΤΟΣ, ΚΛΑΔΟ ΣΠΟΥΔΩΝ, ΕΠΙΠΕΔΟ ΚΑΙ ΦΥΛΟ, 2009/2010
TABLE 69 (cont'd). NUMBER OF STUDENTS BY TYPE OF INSTITUTION, FIELD OF STUDY, LEVEL AND SEX, 2009/2010

ΤΡΙΤΟΒΑΘΜΙΑ ΠΑΝΕΠΙΣΤΗΜΙΑΚΗ-ΤΕΡΤΙΑΡΙΑ ΠΑΝΕΠΙΣΤΗΜΙΑΚΗ-ΤΕΡΤΙΑΡΙΑ ΠΑΝΕΠΙΣΤΗΜΙΑΚΗ-ΤΕΡΤΙΑΡΙΑ ΠΑΝΕΠΙΣΤΗΜΙΑΚΗ

ISCED 97 ⁽¹⁾	Τύπος εκπαιδευτικού ιδρύματος και κλάδος σπουδών	Προπτυχιακό Undergraduates				Μεταπτυχιακό Postgraduates				Διδακτορικό Doctoral				Γενικό σύνολο Grand total				Τύπος institution and field of study
		Ανδρες Men		Γυναίκες Women		Ανδρες Men		Γυναίκες Women		Ανδρες Men		Γυναίκες Women		Ανδρες Men		Γυναίκες Women		
		Σύνολο Total	Από τους οποίους ξένοι Of which foreigners	Σύνολο Total	Από τους οποίους ξένοι Of which foreigners	Σύνολο Total	Από τους οποίους ξένοι Of which foreigners	Σύνολο Total	Από τους οποίους ξένοι Of which foreigners	Σύνολο Total	Από τους οποίους ξένοι Of which foreigners	Σύνολο Total	Από τους οποίους ξένοι Of which foreigners	Σύνολο Total	Από τους οποίους ξένοι Of which foreigners			
523	Ηλεκτρονική και αυτοματισμοί	272	22	294	67	0	0	0	0	0	0	0	0	272	22	294	67	Electronics and automation
525	Μηχανική οχημάτων, πλοίων και αεροσκαφών	149	0	149	0	0	0	0	0	0	0	0	0	149	0	149	0	Motorvehicles, ships and aircrafts
580	Αρχιτεκτονική και πολιτική μηχανική	551	185	736	57	0	0	0	0	0	0	0	551	185	736	57	Architecture and building	
581	Αρχιτεκτονική	113	115	228	23	0	0	0	0	0	0	0	113	115	228	23	Architecture and town planning	
582	Πολιτική μηχανική	438	70	508	34	0	0	0	0	0	0	0	438	70	508	34	Building and civil engineering	
720	Υγεία	421	338	759	86	0	0	0	0	0	0	0	421	338	759	86	Health	
723	Νοσηλευτική και φροντίδα	342	324	666	84	0	0	0	0	0	0	0	342	324	666	84	Nursing and caring	
726	Θεραπεία και επανάρθωση	79	14	93	2	0	0	0	0	0	0	0	79	14	93	2	Therapy and rehabilitation	
760	Κοινωνικές υπηρεσίες	117	287	404	5	0	0	0	0	0	0	0	117	287	404	5	Social services	
762	Κοινωνική εργασία, σύμβουλοι	117	287	404	5	0	0	0	0	0	0	0	117	287	404	5	Social work and counseling	
	Σύνολο Ιδιωτικών	5.273	4.491	9.764	1.325	612	636	1.248	240	0	0	0	5.885	5.127	11.012	1.565	Total of Private	
	ΓΕΝΙΚΟ ΣΥΝΟΛΟ	7.094	8.890	15.984	1.942	1.493	1.879	3.372	853	237	250	487	41	8.824	11.019	19.843	2.836	GRAND TOTAL

(1) Διεθνές σύστημα ταξινόμησης της εκπαίδευσης, κλάδοι σπουδών, ISCED97, UNESCO

(1) International standard classification of education, fields of study, ISCED97, UNESCO

ΤΡΙΤΟΒΑΘΜΙΑ ΕΚΠΑΙΔΕΥΣΗ
TERTIARY EDUCATION

ΠΙΝΑΚΑΣ 70 (συνέχ.). ΑΡΙΘΜΟΣ ΑΠΟΦΟΙΤΩΝ ΚΑΤΑ ΤΥΠΟ ΕΚΠΑΙΔΕΥΤΙΚΟΥ ΙΔΡΥΜΑΤΟΣ, ΚΛΑΔΟ ΣΠΟΥΔΩΝ, ΕΠΙΠΕΔΟ ΚΑΙ ΦΥΛΟ, 2008/2009
TABLE 70 (cont'd). NUMBER OF GRADUATES BY TYPE OF INSTITUTION, FIELD OF STUDY, LEVEL AND SEX, 2008/2009

ΤΡΙΤΟΒΑΘΜΙΑ ΠΑΝΕΠΙΣΤΗΜΙΑΚΗ-ΤΕΡΤΙΑΡΙΑ UNIVERSITY

ISCED 97 ⁽¹⁾	Τύπος εκπαιδευτικού ιδρύματος και κλάδος σπουδών	Προπτυχιακό Undergraduates		Μεταπτυχιακό Postgraduates		Διδακτορικό Doctoral		Γενικό σύνολο Grand total		Type of institution and field of study		
		Άντρες Men	Γυναίκες Women	Σύνολο Total	Άντρες Men	Γυναίκες Women	Σύνολο Total	Άντρες Men	Γυναίκες Women		Σύνολο Total	
342	Μάρκετινγκ, διαφήμιση, δημόσιες σχέσεις	5	18	23	0	0	0	0	5	18	23	Marketing, advertising, public relations
343	Χρηματοδοτικά, Τραπεζικά και Φορολογικά	4	6	10	11	16	0	0	15	22	37	Finance, banking, insurance
344	Λογιστικά	23	41	64	0	0	0	0	23	41	64	Accounting and taxation
345	Διοίκηση και Διεύθυνση	3	5	8	33	63	96	1	2	37	106	Management and administration
420	Φυσιογνωστικές επιστήμες	0	0	0	4	7	11	1	2	5	13	Life Science
421	Βιολογία, βιοχημεία	0	0	0	4	7	11	1	2	5	13	Biology and biochemistry
440	Φυσικές επιστήμες	19	37	56	9	14	23	2	3	30	82	Physical sciences
441	Φυσική	14	19	33	9	10	19	2	2	25	54	Physics
442	Χημεία	5	18	23	0	4	4	0	1	5	28	Chemistry
460	Μαθηματικά και στατιστική	10	28	38	5	8	13	1	4	16	56	Mathematics and statistics
460	Μαθηματικά και στατιστική	3	12	15	0	0	0	0	3	12	15	Mathematics and statistics
461	Μαθηματικά	7	16	23	2	4	6	0	4	9	33	Mathematics
462	Στατιστική	0	0	0	3	4	7	1	0	4	8	Statistics
480	Πληροφορική	27	28	55	4	11	15	5	5	36	75	Computing
481	Επιστήμη των Υπολογιστών	27	28	55	4	11	15	5	5	36	75	Computer science
520	Μηχανική	38	15	53	4	2	6	2	2	44	61	Engineering and engineering trades
521	Μηχανολογία	13	8	21	2	2	4	0	0	15	25	Mechanics and metal work
522	Ηλεκτρολογία και ενέργεια	19	5	24	2	0	2	1	0	22	27	Electricity and energy
523	Ηλεκτρονική και αυτοματισμοί	6	2	8	0	0	0	0	1	7	9	Electronics and automation
580	Αρχιτεκτονική και πολιτική μηχανική	19	22	41	9	12	21	1	0	29	63	Architecture and building
581	Αρχιτεκτονική	3	12	15	0	0	0	0	3	12	15	Architecture and town planning
582	Πολιτική μηχανική	16	10	26	9	12	21	1	0	26	48	Building and civil engineering
	Σύνολο Δημόσιων	245	687	932	132	277	409	18	12	30	976	Total of Public

(Συνέχεια- cont'd)

ΤΡΙΤΟΒΑΘΜΙΑ ΕΚΠΑΙΔΕΥΣΗ
TERTIARY EDUCATION

ΠΙΝΑΚΑΣ 70 (συνέχ.). ΑΡΙΘΜΟΣ ΑΠΟΦΟΙΤΩΝ ΚΑΤΑ ΤΥΠΟ ΕΚΠΑΙΔΕΥΤΙΚΟΥ ΙΔΡΥΜΑΤΟΣ, ΚΛΑΔΟ ΣΠΟΥΔΩΝ, ΕΠΙΠΕΔΟ ΚΑΙ ΦΥΛΟ, 2008/2009
TABLE 70 (cont'd). NUMBER OF GRADUATES BY TYPE OF INSTITUTION, FIELD OF STUDY, LEVEL AND SEX, 2008/2009

ΤΡΙΤΟΒΑΘΜΙΑ ΠΑΝΕΠΙΣΤΗΜΙΑΚΗ-ΤΕΡΤΙΑΡΙΑ UNIVERSITY

ISCED 97 ⁽¹⁾	Τύπος εκπαιδευτικού ιδρύματος και κλάδος σπουδών	Προπτυχιακό Undergraduates		Μεταπτυχιακό Postgraduates		Διδακτορικό Doctoral		Γενικό σύνολο Grand total		Type of institution and field of study				
		Άντρες Men	Γυναίκες Women	Σύνολο Total	Άντρες Men	Γυναίκες Women	Σύνολο Total	Άντρες Men	Γυναίκες Women		Σύνολο Total			
ΙΔΙΩΤΙΚΑ ΕΚΠΑΙΔΕΥΤΙΚΑ ΙΔΡΥΜΑΤΑ - PRIVATE EDUCATIONAL INSTITUTIONS														
140	Παιδαγωγικά	4	158	162	3	20	23	0	0	0	7	178	185	Teacher training and education
142	Επιστήμη της Παιδαγωγικής	0	0	0	0	2	2	0	0	0	0	2	2	Education science
143	Παιδαγωγικά - Προδημοτική εκπαίδευση	1	118	119	0	0	0	0	0	0	1	118	119	Training for pre-school teachers
144	Παιδαγωγικά - Δημοτική εκπαίδευση	3	40	43	3	18	21	0	0	0	6	58	64	Training for teachers at basic levels
210	Τέχνες	13	52	65	0	0	0	0	0	0	13	52	65	Arts
212	Μουσική και υποκριτική	1	1	2	0	0	0	0	0	0	1	1	2	Music and performing arts
213	Οπτικοακουστική παραγωγή	9	33	42	0	0	0	0	0	0	9	33	42	Audio-visual techniques
214	Σχέδιο	3	18	21	0	0	0	0	0	0	3	18	21	Design
220	Ανθρωπιστικές Σπουδές	4	10	14	0	0	0	0	0	0	4	10	14	Humanities
222	Ξένες Γλώσσες	4	10	14	0	0	0	0	0	0	4	10	14	Foreign languages
310	Κοινωνικές επιστήμες	13	37	50	3	2	5	0	0	0	16	39	55	Social and behavioural Science
310	Κοινωνικές επιστήμες	0	1	1	0	0	0	0	0	0	0	1	1	Social and behavioural Science
311	Ψυχολογία	8	23	31	0	0	0	0	0	0	8	23	31	Psychology
312	Κοινωνιολογία και πολιτιστικές επιστήμες	0	1	1	0	0	0	0	0	0	0	1	1	Sociology and cultural studies
313	Πολιτικές επιστήμες	5	12	17	3	2	5	0	0	0	8	14	22	Political science and civics
320	Δημοσιογραφία και βιβλιοθηκονομία	20	23	43	1	3	4	0	0	0	21	26	47	Journalism and information
321	Δημοσιογραφία, M.M.E.	20	23	43	1	3	4	0	0	0	21	26	47	Journalism and reporting
340	Διοίκηση επιχειρήσεων και συναφή	138	132	270	84	160	244	0	0	0	222	292	514	Business and Administration
340	Διοίκηση επιχειρήσεων και συναφή (γενικά)	26	30	56	17	9	26	0	0	0	43	39	82	Business and Administration (in general)
342	Μάρκετινγκ, διαφήμιση, δημόσιες σχέσεις	23	22	45	10	12	22	0	0	0	33	34	67	Marketing, advertising, public relations
343	Χρηματοδοτικά, Τραπεζικά και Φορολογικά	11	9	20	10	10	20	0	0	0	21	19	40	Finance, banking, insurance

(Συνέχεια-cont'd)

ΤΡΙΤΟΒΑΘΜΙΑ ΕΚΠΑΙΔΕΥΣΗ
TERTIARY EDUCATION

ΠΙΝΑΚΑΣ 70 (συνέχ.). ΔΡΗΘΜΟΣ ΑΠΟΦΟΙΤΩΝ ΚΑΤΑ ΤΥΠΟ ΕΚΠΑΙΔΕΥΤΙΚΟΥ ΙΔΡΥΜΑΤΟΣ, ΚΑΛΟΣ ΣΠΟΥΔΩΝ, ΕΠΙΠΕΔΟ ΚΑΙ ΦΥΛΟ, 2008/2009
TABLE 70 (cont'd). NUMBER OF GRADUATES BY TYPE OF INSTITUTION, FIELD OF STUDY, LEVEL AND SEX, 2008/2009

ΤΡΙΤΟΒΑΘΜΙΑ ΠΑΝΕΠΙΣΤΗΜΙΑΚΗ-ΤΕΡΤΙΑΡΙΑ UNIVERSITY

ISCED 97 ⁽¹⁾	Τύπος εκπαιδευτικού ιδρύματος και κλάδος σπουδών	Προπτυχιακό Undergraduates		Μεταπτυχιακό Postgraduates		Διδακτορικό Doctoral		Γενικό σύνολο Grand total		Type of institution and field of study		
		Άντρες Men	Γυναίκες Women	Σύνολο Total	Άντρες Men	Γυναίκες Women	Σύνολο Total	Άντρες Men	Γυναίκες Women		Σύνολο Total	
344	Λογιστικά	13	22	35	0	0	0	0	13	22	35	Accounting and taxation
345	Διοίκηση και Διεύθυνση	65	49	114	47	129	176	0	112	178	290	Management and administration
380	Νομικά	5	2	7	0	0	0	0	5	2	7	Law
380	Νομικά	5	2	7	0	0	0	0	5	2	7	Law
440	Φυσικές επιστήμες	1	1	2	0	0	0	0	1	1	2	Physical sciences
443	Γεωγραφία, γεωλογία, μετεωρολογία	1	1	2	0	0	0	0	1	1	2	Earth science
480	Πληροφορική	42	12	54	0	0	0	0	42	12	54	Computing
481	Επιστήμη των Υπολογιστών	42	12	54	0	0	0	0	42	12	54	Computer science
520	Μηχανική	50	1	51	3	1	4	0	53	2	55	Engineering and engineering trades
521	Μηχανολογία	19	0	19	0	0	0	0	19	0	19	Mechanics and metal work
522	Ηλεκτρολογία και ενέργεια	19	0	19	3	1	4	0	22	1	23	Electricity and energy
523	Ηλεκτρονική και αυτοματισμοί	8	1	9	0	0	0	0	8	1	9	Electronics and automation
525	Μηχανική οχημάτων, πλοίων και αεροσκαφών	4	0	4	0	0	0	0	4	0	4	Motor vehicles, ships and aircrafts
580	Αρχιτεκτονική και πολιτική μαχανική	26	3	29	0	0	0	0	26	3	29	Architecture and building
582	Πολιτική μηχανική	26	3	29	0	0	0	0	26	3	29	Building and civil engineering
720	Υγεία	0	10	10	0	0	0	0	0	10	10	Health
723	Νοσηλευτική και φροντίδα	0	10	10	0	0	0	0	0	10	10	Nursing and caring
760	Κοινωνικές υπηρεσίες	2	14	16	0	0	0	0	2	14	16	Social services
762	Κοινωνική εργασία, σύμβουλοι	2	14	16	0	0	0	0	2	14	16	Social work and counseling
	Σύνολο Ιδιοτικών	318	455	773	94	186	280	0	412	641	1.053	Total of Private
	ΓΕΝΙΚΟ ΣΥΝΟΛΟ	563	1.142	1.705	226	463	689	18	807	1.617	2.424	ΓΕΝΙΚΟ ΣΥΝΟΛΟ

(1) Διεθνές σύστημα ταξινόμησης της εκπαίδευσης, κλάδοι σπουδών, ISCED97, UNESCO

(1) International standard classification of education, fields of study, ISCED97, UNESCO

ΤΡΙΤΟΒΑΘΜΙΑ ΕΚΠΑΙΔΕΥΣΗ
TERTIARY EDUCATION

ΠΙΝΑΚΑΣ 71α. ΑΡΙΘΜΟΣ ΑΠΟΦΟΙΤΩΝ ΚΑΤΑ ΤΥΠΟ ΕΚΠΑΙΔΕΥΤΙΚΟΥ ΙΔΡΥΜΑΤΟΣ, ΗΛΙΚΙΑ, ΕΠΙΠΕΔΟ ΚΑΙ ΦΥΛΟ, 2008/2009
TABLE 71a. NUMBER OF GRADUATES BY TYPE OF INSTITUTION, AGE, LEVEL AND SEX, 2008/2009

ΤΡΙΤΟΒΑΘΜΙΑ ΠΑΝΕΠΙΣΤΗΜΙΑΚΗ-ΤΕΡΤΙΑΡΥ UNIVERSITY

Τύπος εκπαιδευτικού ιδρύματος και ηλικία φοιτητών	Προπτυχιακό Undergraduates		Μεταπτυχιακό Postgraduates		Διδακτορικό Doctoral		Γενικό σύνολο Grand total		Type of institution and age of students	
	Άντρες Men	Γυναίκες Women	Σύνολο Total	Άντρες Men	Γυναίκες Women	Σύνολο Total	Άντρες Men	Γυναίκες Women		Σύνολο Total
ΔΗΜΟΣΙΑ									PUBLIC	
20 χρόνων	5	90	95	0	0	0	0	5	90	95
21 "	15	400	415	0	0	0	0	15	400	415
22 "	42	121	163	0	9	9	0	42	130	172
23 "	127	34	161	3	38	41	0	130	72	202
24 "	26	13	39	2	43	45	0	28	56	84
25 "	12	8	20	9	20	29	0	21	28	49
26 "	1	3	4	13	24	37	0	14	27	41
27 "	3	2	5	9	12	21	0	12	17	29
28 "	3	0	3	10	10	20	2	15	12	27
29 "	1	1	2	9	8	17	1	11	10	21
30-34 "	7	5	12	23	26	49	8	38	36	74
35-39 "	2	2	4	25	44	69	3	30	46	76
40+ "	1	6	7	29	43	72	4	34	50	84
Δε δηλώθηκε	0	2	2	0	0	0	0	0	2	2
Σύνολο Δημόσιων	245	687	932	132	277	409	18	395	976	1.371
Από τους οποίους ξένοι	24	42	66	38	26	64	1	63	68	131

(Συνέχεια-contin.)

ΤΡΙΤΟΒΑΘΜΙΑ ΕΚΠΑΙΔΕΥΣΗ
TERTIARY EDUCATION

ΠΙΝΑΚΑΣ 71α (συνέχ.). ΑΡΙΘΜΟΣ ΑΠΟΦΟΙΤΩΝ ΚΑΤΑ ΤΥΠΟ ΕΚΠΑΙΔΕΥΤΙΚΟΥ ΙΔΡΥΜΑΤΟΣ, ΗΛΙΚΙΑ, ΕΠΙΠΕΔΟ ΚΑΙ ΦΥΛΟ, 2008/2009
TABLE 71a (cont'd). NUMBER OF GRADUATES BY TYPE OF INSTITUTION, AGE, LEVEL AND SEX, 2008/2009

ΤΡΙΤΟΒΑΘΜΙΑ ΠΑΝΕΠΙΣΤΗΜΙΑΚΗ-ΤΕΡΤΙΑΡΙΑ UNIVERSITY

Τύπος εκπαιδευτικού ιδρύματος και ηλικία φοιτητών	Προπτυχιακό Undergraduates		Μεταπτυχιακό Postgraduates		Διδακτορικό Doctoral		Γενικό σύνολο Grand total		Type of institution and age of students
	Άντρες Men	Γυναίκες Women	Σύνολο Total	Άντρες Men	Γυναίκες Women	Σύνολο Total	Άντρες Men	Γυναίκες Women	
ΙΔΙΩΤΙΚΑ									PRIVATE
20 χρονών	0	28	28	0	0	0	0	28	20 years
21 "	12	128	140	0	0	0	12	128	21 "
22 "	28	95	123	0	3	3	28	98	22 "
23 "	76	50	126	3	22	25	79	72	23 "
24 "	67	34	101	5	17	22	72	51	24 "
25 "	52	28	80	3	26	29	55	54	25 "
26 "	30	12	42	11	21	32	41	33	26 "
27 "	12	8	20	10	14	24	22	22	27 "
28 "	8	8	16	9	21	30	17	29	28 "
29 "	7	11	18	8	10	18	15	21	29 "
30-34 "	13	32	45	23	30	53	36	62	30-34 "
35-39 "	7	13	20	5	8	13	12	21	35-39 "
40+ "	5	7	12	17	12	29	22	19	40+ "
Δε δηλώθηκε	1	1	2	0	2	2	1	3	Not stated
Σύνολο Ιδιωτικών	318	455	773	94	186	280	412	641	Total of Private
<i>Από τους οποίους ξένοι</i>	34	42	76	19	14	33	53	56	<i>Of which, foreigners</i>
									(Συνέχεια-cont'd)

ΤΡΙΤΟΒΑΘΜΙΑ ΕΚΠΑΙΔΕΥΣΗ
TERTIARY EDUCATION

ΠΙΝΑΚΑΣ 71α (συνέχ.). ΑΡΙΘΜΟΣ ΑΠΟΦΟΙΤΩΝ ΚΑΤΑ ΤΥΠΟ ΕΚΠΑΙΔΕΥΤΙΚΟΥ ΙΔΡΥΜΑΤΟΣ, ΗΛΙΚΙΑ, ΕΠΙΠΕΔΟ ΚΑΙ ΦΥΛΟ, 2008/2009
TABLE 71a (cont'd). NUMBER OF GRADUATES BY TYPE OF INSTITUTION, AGE, LEVEL AND SEX, 2008/2009

ΤΡΙΤΟΒΑΘΜΙΑ ΠΑΝΕΠΙΣΤΗΜΙΑΚΗ-ΤΕΡΤΙΑΡΥ UNIVERSITY

Τύπος εκπαιδευτικού ιδρύματος και ηλικιακή φοιτητών	Προπτυχιακό Undergraduates			Μεταπτυχιακό Postgraduates			Διδακτορικό Doctoral			Γενικό σύνολο Grand total			Type of institution and age of students
	Άντρες Men	Γυναίκες Women	Σύνολο Total	Άντρες Men	Γυναίκες Women	Σύνολο Total	Άντρες Men	Γυναίκες Women	Σύνολο Total	Άντρες Men	Γυναίκες Women	Σύνολο Total	
ΔΗΜΟΣΙΑ ΚΑΙ ΙΔΙΩΤΙΚΑ													PUBLIC AND PRIVATE
20 χρόνων	5	118	123	0	0	0	0	0	0	5	118	123	20 years
21 "	27	528	555	0	0	0	0	0	0	27	528	555	21 "
22 "	70	216	286	0	12	12	0	0	0	70	228	298	22 "
23 "	203	84	287	6	60	66	0	0	0	209	144	353	23 "
24 "	93	47	140	7	60	67	0	0	0	100	107	207	24 "
25 "	64	36	100	12	46	58	0	0	0	76	82	158	25 "
26 "	31	15	46	24	45	69	0	0	0	55	60	115	26 "
27 "	15	10	25	19	26	45	0	3	3	34	39	73	27 "
28 "	11	8	19	19	31	50	2	2	4	32	41	73	28 "
29 "	8	12	20	17	18	35	1	1	2	26	31	57	29 "
30-34 "	20	37	57	46	56	102	8	5	13	74	98	172	30-34 "
35-39 "	9	15	24	30	52	82	3	0	3	42	67	109	35-39 "
40+ "	6	13	19	46	55	101	4	1	5	56	69	125	40+ "
Δε δηλώθηκε	1	3	4	0	2	2	0	0	0	1	5	6	Not stated
ΓΕΝΙΚΟ ΣΥΝΟΛΟ	563	1.142	1.705	226	463	689	18	12	30	807	1.617	2.424	GRAND TOTAL
<i>Από τους οποίους ξένοι</i>	<i>58</i>	<i>84</i>	<i>142</i>	<i>57</i>	<i>40</i>	<i>97</i>	<i>1</i>	<i>0</i>	<i>1</i>	<i>116</i>	<i>124</i>	<i>240</i>	<i>Of which foreigners</i>

ΤΡΙΤΟΒΑΘΜΙΑ ΕΚΠΑΙΔΕΥΣΗ
TERTIARY EDUCATION

ΠΙΝΑΚΑΣ 71β1. ΑΡΙΘΜΟΣ ΚΥΠΡΙΩΝ ΑΠΟΦΟΙΤΩΝ ΚΑΤΑ ΤΥΠΟ ΕΚΠΑΙΔΕΥΤΙΚΟΥ ΙΔΡΥΜΑΤΟΣ, ΚΟΙΝΟΤΗΤΑ/ΘΡΗΣΚΕΥΤΙΚΗ ΟΜΑΔΑ, ΕΠΙΠΕΔΟ ΚΑΙ ΦΥΛΟ, 2008/2009

TABLE 71b1. NUMBER OF CYPRIOTS GRADUATES BY TYPE OF INSTITUTION, COMMUNITY/RELIGIOUS GROUP, LEVEL AND SEX, 2008/2009

ΤΡΙΤΟΒΑΘΜΙΑ ΠΑΝΕΠΙΣΤΗΜΙΑΚΗ-ΤΕΡΤΙΑΡΙΑ UNIVERSITY

Τύπος εκπαιδευτικού ιδρύματος και κοινότητα/θρησκευτική ομάδα φοιτητών	Προπτυχιακό Undergraduates			Μεταπτυχιακό Postgraduates			Διδακτορικό Doctoral			Γενικό σύνολο Grand total			Type of institution and community/religious group of students
	Άντρες Men	Γυναίκες Women	Σύνολο Total	Άντρες Men	Γυναίκες Women	Σύνολο Total	Άντρες Men	Γυναίκες Women	Σύνολο Total	Άντρες Men	Γυναίκες Women	Σύνολο Total	
ΔΗΜΟΣΙΑ													PUBLIC
Ελληνοκύπριοι	218	631	849	94	251	345	17	12	29	329	894	1.223	Greek Cypriots
Αρμένιοι	1	0	1	0	0	0	0	0	0	1	0	1	Armenians
Μαρωνίτες	1	13	14	0	0	0	0	0	0	1	13	14	Maronites
Λατίνοι	1	1	2	0	0	0	0	0	0	1	1	2	Latins
Σύνολο	221	645	866	94	251	345	17	12	29	332	908	1.240	Total
ΙΔΙΩΤΙΚΑ													PRIVATE
Ελληνοκύπριοι	284	413	697	75	171	246	0	0	0	359	584	943	Greek Cypriots
Τουρκοκύπριοι	0	0	0	0	1	1	0	0	0	0	1	1	Turkish Cypriots
Σύνολο	284	413	697	75	172	247	0	0	0	359	585	944	Total
ΣΥΝΟΛΟ	505	1.058	1.563	169	423	592	17	12	29	691	1.493	2.184	TOTAL

ΤΡΙΤΟΒΑΘΜΙΑ ΕΚΠΑΙΔΕΥΣΗ
TERTIARY EDUCATION

ΠΙΝΑΚΑΣ 71b2. ΑΡΙΘΜΟΣ ΞΕΝΩΝ ΑΠΟΦΟΙΤΩΝ ΚΑΤΑ ΤΥΠΟ ΕΚΠΑΙΔΕΥΤΙΚΟΥ ΙΔΡΥΜΑΤΟΣ, ΧΩΡΑ ΥΠΗΚΟΟΤΗΤΑΣ, ΕΠΙΠΕΔΟ ΚΑΙ ΦΥΛΟ, 2008/2009
TABLE 71b2. NUMBER OF FOREIGN GRADUATES BY TYPE OF INSTITUTION, COUNTRY OF NATIONALITY, LEVEL AND SEX, 2008/2009

ΤΡΙΤΟΒΑΘΜΙΑ ΠΑΝΕΠΙΣΤΗΜΙΑΚΗ-ΤΕΡΤΙΑΡΙΑ UNIVERSITY

Τύπος εκπαιδευτικού ιδρύματος και χώρα υπηκοότητας	Προπτυχιακό Undergraduates		Μεταπτυχιακό Postgraduates		Διδακτορικό Doctoral		Γενικό σύνολο Grand total			Type of institution and country of nationality
	Άντρες Men	Γυναίκες Women	Σύνολο Total	Άντρες Men	Γυναίκες Women	Σύνολο Total	Άντρες Men	Γυναίκες Women	Σύνολο Total	
ΔΗΜΟΣΙΑ										PUBLIC
<u>Χώρες Ευρωπαϊκής Ένωσης</u>										<u>European Union countries</u>
Γερμανία	0	0	1	0	0	0	1	0	1	Germany
Ελλάδα	23	40	63	33	23	56	0	63	119	Greece
Hv. Βασίλειο	0	1	1	0	0	0	0	1	1	Un. Kingdom
Ιταλία	0	0	0	1	0	1	0	0	1	Italy
Σύνολο	23	41	64	35	23	58	0	64	122	Total
<u>Άλλες χώρες</u>										<u>Other countries</u>
Αλβανία	1	0	1	0	1	1	0	1	2	Albania
Αυστραλία	0	1	1	0	0	0	0	1	1	Australia
Γεωργία	0	0	0	1	0	1	0	0	1	Georgia
H.Π.Α.	0	0	0	1	0	1	0	0	1	U.S.A.
Κίνα	0	0	0	0	0	0	1	0	1	China
Ουζμπεκιστάν	0	0	0	0	1	1	0	1	1	Uzbekistan
Ρωσία	0	0	0	0	1	1	0	1	1	Russia
Σερβία	0	0	0	1	0	1	0	0	1	Serbia
Σύνολο	1	1	2	3	3	6	1	4	9	Total
Σύνολο Δημοσίων	24	42	66	38	26	64	1	63	131	Total of Public
ΙΔΙΩΤΙΚΑ										PRIVATE
<u>Χώρες Ευρωπαϊκής Ένωσης</u>										<u>European Union countries</u>
Βουλγαρία	2	5	7	0	0	0	0	2	5	Bulgaria
Γερμανία	0	1	1	0	0	0	0	0	1	Germany
Ελλάδα	2	7	9	3	2	5	0	5	14	Greece
Ιταλία	2	0	2	0	0	0	0	2	2	Italy
Λετονία	2	0	2	0	0	0	0	2	2	Latvia
Πολωνία	0	1	1	0	0	0	0	0	1	Poland
Σλοβακία	0	0	0	0	1	1	0	0	1	Slovak Republic
Σουηδία	0	1	1	0	0	0	0	0	1	Sweden
Σύνολο	8	15	23	3	3	6	0	11	18	Total

(Συνέχεια-Cont'd)

ΤΡΙΤΟΒΑΘΜΙΑ ΕΚΠΑΙΔΕΥΣΗ
TERTIARY EDUCATION

ΠΙΝΑΚΑΣ 71β2 (συνέχ.). ΑΡΙΘΜΟΣ ΞΕΝΩΝ ΑΠΟΦΟΙΤΩΝ ΚΑΤΑ ΤΥΠΟ ΕΚΠΑΙΔΕΥΤΙΚΟΥ ΙΔΡΥΜΑΤΟΣ, ΧΩΡΑ ΥΠΗΚΟΟΤΗΤΑΣ, ΕΠΙΠΕΔΟ ΚΑΙ ΦΥΛΟ, 2008/2009
TABLE 71b2 (cont'd). NUMBER OF FOREIGN GRADUATES BY TYPE OF INSTITUTION, COUNTRY OF NATIONALITY, LEVEL AND SEX, 2008/2009

ΤΡΙΤΟΒΑΘΜΙΑ ΠΑΝΕΠΙΣΤΗΜΙΑΚΗ-ΤΕΡΤΙΑΡΙΑ ΕΚΠΑΙΔΕΥΣΗ

Τύπος εκπαιδευτικού ιδρύματος και χώρα υπηκοότητας	Προπτυχιακό Undergraduates		Μεταπτυχιακό Postgraduates		Διδακτορικό Doctoral		Γενικό σύνολο Grand total		Type of institution and country of nationality
	Άντρες Men	Γυναίκες Women	Σύνολο Total	Άντρες Men	Γυναίκες Women	Σύνολο Total	Άντρες Men	Γυναίκες Women	
Άλλες χώρες									Other countries
Αρμενία	0	1	1	0	0	0	0	2	Armenia
Βραζιλία	1	0	1	0	0	0	1	0	
Ζιμπάμπουε	0	1	1	0	0	0	0	1	
Η.Π.Α.	0	2	2	0	0	0	0	2	
Ινδία	2	0	2	3	0	3	5	0	India
Ιορδανία	0	0	0	1	0	1	1	0	Jordan
Ιράν	5	6	11	1	0	1	6	6	Iran
Καμερούν	1	0	1	0	1	1	1	1	
Κένυα	0	0	0	0	0	0	0	0	Kenya
Κίνα	1	2	3	1	0	1	2	2	China
Κυργυστάν	0	0	0	1	0	1	0	1	Kyrgystan
Λευκορωσία	0	1	1	0	0	0	1	0	
Λίβανος	0	0	0	3	0	3	3	0	Libanon
Μαρόκο	1	0	1	0	0	0	1	0	
Μεξικό	3	2	5	0	0	0	3	2	
Μπαγγλαντές	0	0	0	1	0	1	1	0	
Νεπάλ	2	0	2	0	0	0	2	0	
Νίγηρ	1	0	1	0	0	0	1	1	
Νιγηρία	2	0	2	1	0	1	3	0	
Ουκρανία	1	3	4	1	4	5	2	7	Ukraine
Πακιστάν	2	0	2	2	0	2	4	0	Pakistan
Παλαιστίνη	2	0	2	1	0	1	3	0	
Ρωσία	2	9	11	0	3	3	2	12	Russia
Σύνολο	26	27	53	16	11	27	42	38	Total
Σύνολο Ιδιωτικών	34	42	76	19	14	33	53	56	Total of Private
ΓΕΝΙΚΟ ΣΥΝΟΛΟ	58	84	142	57	40	97	116	124	GRANT TOTAL

ΤΡΙΤΟΒΑΘΜΙΑ ΕΚΠΑΙΔΕΥΣΗ
TERTIARY EDUCATION

ΠΙΝΑΚΑΣ 71γ. ΑΡΙΘΜΟΣ ΑΠΟΦΟΙΤΩΝ, ΚΥΠΡΙΟΙ/ΞΕΝΟΙ, ΚΑΤΑ ΤΥΠΟ ΕΚΠΑΙΔΕΥΤΙΚΟΥ ΙΔΡΥΜΑΤΟΣ, ΚΛΑΔΟ ΣΠΟΥΔΩΝ ΚΑΙ ΕΠΙΠΕΔΟ, 2008/2009
TABLE 71c. NUMBER OF GRADUATES, CYPRIOTS/FOREIGNERS, BY TYPE OF INSTITUTION, FIELD OF STUDY AND LEVEL, 2008/2009

ΤΡΙΤΟΒΑΘΜΙΑ ΠΑΝΕΠΙΣΤΗΜΙΑΚΗ-ΤΕΡΤΙΑΡΙΑ ΠΑΝΕΠΙΣΤΗΜΙΑΚΗ-ΤΕΡΤΙΑΡΙΑ ΠΑΝΕΠΙΣΤΗΜΙΑΚΗ-ΤΕΡΤΙΑΡΙΑ ΠΑΝΕΠΙΣΤΗΜΙΑΚΗ

ISCED 97 ⁽¹⁾	Τύπος εκπαιδευτικού ιδρύματος και κλάδος σπουδών	Προπτυχιακό Undergraduates			Μεταπτυχιακό Postgraduates			Διδακτορικό Doctoral			Γενικό σύνολο Grand total			Type of institution and field of study
		Κύπριοι Cypriots	Ξένοι Foreigners	Σύνολο Total	Κύπριοι Cypriots	Ξένοι Foreigners	Σύνολο Total	Κύπριοι Cypriots	Ξένοι Foreigners	Σύνολο Total	Κύπριοι Cypriots	Ξένοι Foreigners	Σύνολο Total	
	ΔΗΜΟΣΙΑ												PUBLIC	
140	Παιδαγωγικά	165	20	185	121	21	142	3	0	3	289	41	330	Teacher training and education
142	Επιστήμη της Παιδαγωγικής	0	0	0	68	20	88	2	0	2	70	20	90	Education science
143	Παιδαγωγικά - Προδημοτική εκπαίδευση	63	2	65	0	0	0	0	0	0	63	2	65	Training for pre-school teachers
144	Παιδαγωγικά - Δημοτική εκπαίδευση	102	18	120	0	0	0	0	0	0	102	18	120	Training for teachers at basic levels
145	Παιδαγωγικά-Μέση εκπαίδευση	0	0	0	53	1	54	1	0	1	54	1	55	Training for teachers with subject specialisation
220	Ανθρωπιστικές Σπουδές	202	11	213	13	3	16	1	0	1	216	14	230	Humanities
220	Ανθρωπιστικές σπουδές	0	0	0	3	0	3	1	0	1	4	0	4	Humanities
222	Ξένες Γλώσσες	52	3	55	1	1	2	0	0	0	53	4	57	Foreign languages
223	Ελληνικές σπουδές	32	2	34	4	2	6	0	0	0	36	4	40	Mother tongue
224	Ιστορία, φιλοσοφία και συναφείς κλάδοι	25	2	27	1	0	1	0	0	0	26	2	28	History, philosophy and related subjects
225	Ιστορία και αρχαιολογία	56	3	59	4	0	4	0	0	0	60	3	63	History and archaeology
226	Φιλοσοφία	37	1	38	0	0	0	0	0	0	37	1	38	Philosophy and ethics
310	Κοινωνικές επιστήμες	174	12	186	18	0	18	6	0	6	198	12	210	Social and behavioural Science
311	Ψυχολογία	46	1	47	18	0	18	4	0	4	68	1	69	Psychology
312	Κοινωνιολογία και πολιτιστικές επιστήμες	34	3	37	0	0	0	0	0	0	34	3	37	Sociology and cultural studies
313	Πολιτικές Επιστήμες	26	3	29	0	0	0	1	0	1	27	3	30	Political science and civics
314	Οικονομικά	68	5	73	0	0	0	1	0	1	69	5	74	Economics

(Συνέχεια-cont'd)

ΤΡΙΤΟΒΑΘΜΙΑ ΕΚΠΑΙΔΕΥΣΗ
TERTIARY EDUCATION

ΠΙΝΑΚΑΣ 71γ (συνέχ.). ΑΡΙΘΜΟΣ ΑΠΟΦΟΙΤΩΝ, ΚΥΠΡΙΟΙ/ΞΕΝΟΙ, ΚΑΤΑ ΤΥΠΟ ΕΚΠΑΙΔΕΥΤΙΚΟΥ ΙΔΡΥΜΑΤΟΣ, ΚΛΑΔΟ ΣΠΟΥΔΩΝ ΚΑΙ ΕΠΙΠΕΔΟ, 2008/2009
TABLE 71c (cont'd). NUMBER OF GRADUATES, CYPRIOTS/FOREIGNERS, BY TYPE OF INSTITUTION, FIELD OF STUDY AND LEVEL, 2008/2009

ΤΡΙΤΟΒΑΘΜΙΑ ΠΑΝΕΠΙΣΤΗΜΙΑΚΗ-ΤΕΡΤΙΑΡΙΑ ΠΑΝΕΠΙΣΤΗΜΙΑΚΗ-ΤΕΡΤΙΑΡΙΑ UNIVERSITY

ISCED 97 ⁽¹⁾	Τύπος εκπαιδευτικού ιδρύματος και κλάδος σπουδών	Προπτυχιακό Undergraduates				Μεταπτυχιακό Postgraduates				Διδακτορικό Doctoral				Γενικό σύνολο Grand total			Type of institution and field of study
		Κύπριοι Cypriots		Ξένοι Foreigners		Κύπριοι Cypriots		Ξένοι Foreigners		Κύπριοι Cypriots		Ξένοι Foreigners		Κύπριοι Cypriots	Ξένοι Foreigners	Σύνολο Total	
		Σύνολο Total	Ξένοι Foreigners	Κύπριοι Cypriots	Ξένοι Foreigners	Σύνολο Total	Ξένοι Foreigners	Κύπριοι Cypriots	Ξένοι Foreigners	Σύνολο Total	Ξένοι Foreigners						
340	Διοίκηση επιχειρήσεων και συναφή	99	6	105	107	37	144	2	0	2	208	43	251	Business and Administration			
340	Διοίκηση επιχειρήσεων και συναφή	0	0	0	9	12	21	0	0	0	9	12	21	Business and Administration			
342	Μάρκετινγκ/διαφήμιση/ δημόσιες σχέσεις	19	4	23	0	0	0	0	0	0	19	4	23	Marketing/advertising/ public relations			
343	Χρηματοδοτικά, τραπεζικά και ασφαλιστικά	10	0	10	21	6	27	0	0	0	31	6	37	Finance, banking, insurance Accounting and taxation			
344	Λογιστικά	63	1	64	0	0	0	0	0	0	63	1	64	Management and administration			
345	Διοίκηση και Διεύθυνση	7	1	8	77	19	96	2	0	2	86	20	106	Life Science			
420	Φυσιογνωστικές επιστήμες	0	0	0	11	0	11	2	0	2	13	0	13	Biology and biochemistry			
421	Βιολογία και βιοχημική	0	0	0	11	0	11	2	0	2	13	0	13	Physical sciences			
440	Φυσικές επιστήμες	55	1	56	22	1	23	3	0	3	80	2	82	Physics			
441	Φυσική	33	0	33	18	1	19	2	0	2	53	1	54	Chemistry			
442	Χημεία	22	1	23	4	0	4	1	0	1	27	1	28	Mathematics and statistics			
460	Μαθηματικά και στατιστική	38	0	38	13	0	13	5	0	5	56	0	56	Mathematics and statistics			
460	Μαθηματικά και στατιστική	15	0	15	0	0	0	0	0	0	15	0	15	Mathematics			
461	Μαθηματικά	23	0	23	6	0	6	4	0	4	33	0	33	Statistics			
462	Στατιστική	0	0	0	7	0	7	1	0	1	8	0	8	Computing			
480	Πληροφορική	51	4	55	13	2	15	4	1	5	68	7	75	Computer science			
481	Επιστήμη των Υπολογιστών	51	4	55	13	2	15	4	1	5	68	7	75				

(Συνέχεια-cont'd)

ΤΡΙΤΟΒΑΘΜΙΑ ΕΚΠΑΙΔΕΥΣΗ
TERTIARY EDUCATION

ΠΙΝΑΚΑΣ 71γ (συνέχ.). ΑΡΙΘΜΟΣ ΑΠΟΦΟΙΤΩΝ, ΚΥΠΡΙΟΙ/ΞΕΝΟΙ, ΚΑΤΑ ΤΥΠΟ ΕΚΠΑΙΔΕΥΤΙΚΟΥ ΙΔΡΥΜΑΤΟΣ, ΚΛΑΔΟ ΣΠΟΥΔΩΝ ΚΑΙ ΕΠΙΠΕΔΟ, 2008/2009
TABLE 71c (cont'd). NUMBER OF GRADUATES, CYPRIOTS/FOREIGNERS, BY TYPE OF INSTITUTION, FIELD OF STUDY AND LEVEL, 2008/2009

ΤΡΙΤΟΒΑΘΜΙΑ ΠΑΝΕΠΙΣΤΗΜΙΑΚΗ-ΤΕΡΤΙΑΡΙΑ ΕΚΠΑΙΔΕΥΣΗ

ISCED 97 ⁽¹⁾	Τύπος εκπαιδευτικού ιδρύματος και κλάδος σπουδών	Προπτυχιακό Undergraduates			Μεταπτυχιακό Postgraduates			Διδακτορικό Doctoral			Γενικό σύνολο Grand total			Type of institution and field of study
		Κύπριοι Cypriots	Ξένοι Foreigners	Σύνολο Total	Κύπριοι Cypriots	Ξένοι Foreigners	Σύνολο Total	Κύπριοι Cypriots	Ξένοι Foreigners	Σύνολο Total	Κύπριοι Cypriots	Ξένοι Foreigners	Σύνολο Total	
520	Μηχανική	50	3	53	6	0	6	2	0	2	58	3	61	Engineering and engineering trades
521	Μηχανολογία	19	2	21	4	0	4	0	0	0	23	2	25	Mechanics and metal work
522	Ηλεκτρολογία και ενέργεια	24	0	24	2	0	2	1	0	1	27	0	27	Electricity and energy
523	Ηλεκτρονική και αυτοματισμοί	7	1	8	0	0	0	1	0	1	8	1	9	Electronics and automation
580	Αρχιτεκτονική και πολιτική μηχανική	32	9	41	21	0	21	1	0	1	54	9	63	Architecture and building
581	Αρχιτεκτονική	12	3	15	0	0	0	0	0	0	12	3	15	Architecture and town planning
582	Πολιτική μηχανική	20	6	26	21	0	21	1	0	1	42	6	48	Building and civil engineering
	Σύνολο Δημόσιων	866	66	932	345	64	409	29	1	30	1.240	131	1.371	Total of Public
	ΙΔΙΩΤΙΚΑ													PRIVATE
140	Παιδαγωγικά	160	2	162	22	1	23	0	0	0	182	3	185	Teacher training and education
142	Επιστήμη της Παιδαγωγικής	0	0	0	2	0	2	0	0	0	2	0	2	Education science
143	Παιδαγωγικά - Προδημοτική εκπαίδευση	119	0	119	0	0	0	0	0	0	119	0	119	Training for pre-school teachers
144	Παιδαγωγικά - Δημοτική εκπαίδευση	41	2	43	20	1	21	0	0	0	61	3	64	Training for teachers at basic levels
210	Τέχνες	60	5	65	0	0	0	0	0	0	60	5	65	Arts
212	Μουσική και υποκριτική	2	0	2	0	0	0	0	0	0	2	0	2	Music and performing arts
213	Οπτικοακουστική παραγωγή	42	0	42	0	0	0	0	0	0	42	0	42	Audio-visual techniques
214	Σχέδιο	16	5	21	0	0	0	0	0	0	16	5	21	Design
220	Ανθρωπιστικές Σπουδές	12	2	14	0	0	0	0	0	0	12	2	14	Humanities
222	Ξένες Γλώσσες	12	2	14	0	0	0	0	0	0	12	2	14	Foreign languages

(Συνέχεια- cont'd)

ΤΡΙΤΟΒΑΘΜΙΑ ΕΚΠΑΙΔΕΥΣΗ
TERTIARY EDUCATION

ΠΙΝΑΚΑΣ 71γ (συνέχ.). ΑΡΙΘΜΟΣ ΑΠΟΦΟΙΤΩΝ, ΚΥΠΡΙΟΙ/ΞΕΝΟΙ, ΚΑΤΑ ΤΥΠΟ ΕΚΠΑΙΔΕΥΤΙΚΟΥ ΙΔΡΥΜΑΤΟΣ, ΚΛΑΔΟ ΣΠΟΥΔΩΝ ΚΑΙ ΕΠΙΠΕΔΟ, 2008/2009
TABLE 71c (cont'd). NUMBER OF GRADUATES, CYPRIOTS/FOREIGNERS, BY TYPE OF INSTITUTION, FIELD OF STUDY AND LEVEL, 2008/2009

ΤΡΙΤΟΒΑΘΜΙΑ ΠΑΝΕΠΙΣΤΗΜΙΑΚΗ-ΤΕΡΤΙΑΡΙΑ ΠΑΝΕΠΙΣΤΗΜΙΑΚΗ-ΤΕΡΤΙΑΡΙΑ UNIVERSITY

ISCED 97 ⁽¹⁾	Τύπος εκπαιδευτικού ιδρύματος και κλάδος σπουδών	Προπτυχιακό Undergraduates			Μεταπτυχιακό Postgraduates			Διδακτορικό Doctoral			Γενικό σύνολο Grand total			Type of institution and field of study
		Κύπριοι Cypriots	Ξένοι Foreigners	Σύνολο Total	Κύπριοι Cypriots	Ξένοι Foreigners	Σύνολο Total	Κύπριοι Cypriots	Ξένοι Foreigners	Σύνολο Total	Κύπριοι Cypriots	Ξένοι Foreigners	Σύνολο Total	
310	Κοινωνικές επιστήμες	45	5	50	4	1	5	0	0	0	49	6	55	Social and behavioural Science
311	Κοινωνικές επιστήμες	1	0	1	0	0	0	0	0	0	1	0	1	Social and behavioural Science
311	Ψυχολογία	29	2	31	0	0	0	0	0	0	29	2	31	Psychology
312	Κοινωνιολογία και πολιτιστικές επιστήμες	1	0	1	0	0	0	0	0	0	1	0	1	Sociology and cultural studies
313	Πολιτικές Επιστήμες	14	3	17	4	1	5	0	0	0	18	4	22	Political science and civics
320	Δημοσιογραφία και βιβλιοθηκονομία	41	2	43	4	0	4	0	0	0	45	2	47	Journalism and information
321	Δημοσιογραφία, μέσα μαζικής ενημέρωσης	41	2	43	4	0	4	0	0	0	45	2	47	Journalism and reporting
340	Διοίκηση επιχειρήσεων και συναφή	220	50	270	213	31	244	0	0	0	433	81	514	Business and Administration
340	Διοίκηση επιχειρήσεων και συναφή	44	12	56	19	7	26	0	0	0	63	19	82	Business and administration
342	Μάρκετινγκ/διαφήμιση/ δημόσιες σχέσεις	39	6	45	17	5	22	0	0	0	56	11	67	Marketing/advertising/ public relations
343	Χρηματοδοτικά, τραπεζικά και ασφαλιστικά	14	6	20	11	9	20	0	0	0	25	15	40	Finance, banking, insurance Accounting and taxation
344	Λογιστικά	32	3	35	0	0	0	0	0	0	32	3	35	Management and administration
345	Διοίκηση και Διεύθυνση	91	23	114	166	10	176	0	0	0	257	33	290	Management and administration
380	Νομικά	7	0	7	0	0	0	0	0	0	7	0	7	Law
380	Νομικά	7	0	7	0	0	0	0	0	0	7	0	7	Law
440	Φυσικές επιστήμες	2	0	2	0	0	0	0	0	0	2	0	2	Physical sciences
443	Γεωργία, γεωλογία, μετεωρολογία	2	0	2	0	0	0	0	0	0	2	0	2	Earth science

(Συνέχεια-cont'd)

ΤΡΙΤΟΒΑΘΜΙΑ ΕΚΠΑΙΔΕΥΣΗ
TERTIARY EDUCATION

ΠΙΝΑΚΑΣ 71γ (συνέχ.). ΑΡΙΘΜΟΣ ΑΠΟΦΟΙΤΩΝ, ΚΥΠΡΙΟΙ/ΞΕΝΟΙ, ΚΑΤΑ ΤΥΠΟ ΕΚΠΑΙΔΕΥΤΙΚΟΥ ΙΔΡΥΜΑΤΟΣ, ΚΛΑΔΟ ΣΠΟΥΔΩΝ ΚΑΙ ΕΠΙΠΕΔΟ, 2008/2009
TABLE 71c (cont'd). NUMBER OF GRADUATES, CYPRIOTS/FOREIGNERS, BY TYPE OF INSTITUTION, FIELD OF STUDY AND LEVEL, 2008/2009

ΤΡΙΤΟΒΑΘΜΙΑ ΠΑΝΕΠΙΣΤΗΜΙΑΚΗ-ΤΕΡΤΙΑΡΙΑΚΗ ΤΡΙΤΟΒΑΘΜΙΑ

ISCED 97 ⁽¹⁾	Τύπος εκπαιδευτικού ιδρύματος και κλάδος σπουδών	Προπτυχιακό Undergraduates			Μεταπτυχιακό Postgraduates			Διδακτορικό Doctoral			Γενικό σύνολο Grand total			Type of institution and field of study
		Κύπριοι Cypriots	Ξένοι Foreigners	Σύνολο Total	Κύπριοι Cypriots	Ξένοι Foreigners	Σύνολο Total	Κύπριοι Cypriots	Ξένοι Foreigners	Σύνολο Total	Κύπριοι Cypriots	Ξένοι Foreigners	Σύνολο Total	
480 481	Πληροφορική Επιστήμη των Υπολογιστών	51	3	54	0	0	0	0	0	0	51	3	54	Computing Computer science
520 521 522 523	Μηχανική Μηχανολογία Ηλεκτρολογία και ενέργεια Ηλεκτρονική και αυτοματισμοί	44	7	51	4	0	4	0	0	0	48	7	55	Engineering and engineering trades Mechanics and metal work Electricity and energy
525	Μηχανική οχημάτων, πλοίων και αεροσκαφών	4	0	4	0	0	0	0	0	0	4	0	4	Electronics and automation Motor vehicles, ships and aircrafts
580	Αρχιτεκτονική και πολιτική μηχανική	29	0	29	0	0	0	0	0	0	29	0	29	Architecture and building Building and civil engineering
582	Πολιτική μηχανική	29	0	29	0	0	0	0	0	0	29	0	29	
720 723	Υγεία Νοσηλευτική και φροντίδα	10	0	10	0	0	0	0	0	0	10	0	10	Health Nursing and caring
760 762	Κοινωνικές υπηρεσίες Κοινωνικοί λειτουργοί, σύμβουλοι	16	0	16	0	0	0	0	0	0	16	0	16	Social services Social work and counseling
	Σύνολο Ιδιωτικών	697	76	773	247	33	280	0	0	0	944	109	1.053	Total of Private
	ΓΕΝΙΚΟ ΣΥΝΟΛΟ	1.563	142	1.705	592	97	689	29	1	30	2.184	240	2.424	GRAND TOTAL

ΤΡΙΤΟΒΑΘΜΙΑ ΕΚΠΑΙΔΕΥΣΗ
TERTIARY EDUCATION

ΠΙΝΑΚΑΣ 72. ΑΡΙΘΜΟΣ ΔΙΔΑΚΤΙΚΟΥ ΠΡΟΣΩΠΙΚΟΥ ΚΑΤΑ ΤΥΠΟ ΕΚΠΑΙΔΕΥΤΙΚΟΥ ΙΔΡΥΜΑΤΟΣ, ΘΕΣΗ, ΠΛΗΡΗΣ/ΜΕΡΙΚΗ ΑΠΑΣΧΟΛΗΣΗ ΚΑΙ ΦΥΛΟ, 2009/2010

TABLE 72. NUMBER OF TEACHING PERSONNEL BY TYPE OF INSTITUTION, POST, FULL/PART TIME EMPLOYMENT AND SEX, 2009/2010

ΤΡΙΤΟΒΑΘΜΙΑ ΠΑΝΕΠΙΣΤΗΜΙΑΚΗ-ΤΕΡΤΙΑΡΙΑ ΠΑΝΕΠΙΣΤΗΜΙΑΚΗ-ΤΕΡΤΙΑΡΙΑ ΠΑΝΕΠΙΣΤΗΜΙΑΚΗ-ΤΕΡΤΙΑΡΙΑ ΠΑΝΕΠΙΣΤΗΜΙΑΚΗ

Τύπος εκπαιδευτικού ιδρύματος και θέση προσωπικού	Πλήρης απασχόληση Full-time		Μερική απασχόληση Part-time		Πλήρης και μερική απασχόληση Full and part-time		Ισοδύναμο πλήρους απασχόλησης Full time equivalent			Type of institution and post of personnel
	Άντρες Men	Γυναίκες Women	Άντρες Men	Γυναίκες Women	Άντρες Men	Γυναίκες Women	Άντρες Men	Γυναίκες Women	Σύνολο Total	
	ΔΗΜΟΣΙΑ									
Καθηγητές	69	8	6	0	75	8	72	8	80	Professors
Αναπληρωτές καθηγητές	74	24	1	0	75	24	75	24	99	Associate professors
Επικουροί καθηγητές	71	30	4	2	75	32	73	31	104	Assistant professors
Λέκτορες	73	51	9	11	82	62	77	58	135	Lecturers
Επισκέπτες καθηγητές	18	4	45	23	63	27	36	13	49	Visiting professors
Επισκέπτες λέκτορες	2	2	12	2	14	4	8	3	11	Visiting lecturers
Ειδικό εκπαιδευτικό προσωπικό	37	41	129	68	166	109	83	64	147	Special teaching staff
Σύνολο	344	160	206	106	550	266	424	201	625	Total

(Συνέχεια-Cont'd)

ΤΡΙΤΟΒΑΘΜΙΑ ΕΚΠΑΙΔΕΥΣΗ
TERTIARY EDUCATION

ΠΙΝΑΚΑΣ 72 (συνέχ.). ΑΡΙΘΜΟΣ ΔΙΔΑΚΤΙΚΟΥ ΠΡΟΣΩΠΙΚΟΥ ΚΑΤΑ ΤΥΠΟ ΕΚΠΑΙΔΕΥΤΙΚΟΥ ΙΔΡΥΜΑΤΟΣ, ΘΕΣΗ, ΠΛΗΡΗΣ/ΜΕΡΙΚΗ ΑΠΑΣΧΟΛΗΣΗ ΚΑΙ ΦΥΛΟ, 2009/2010
TABLE 72 (cont'd). NUMBER OF TEACHING PERSONNEL BY TYPE OF INSTITUTION, POST, FULL/PART TIME EMPLOYMENT AND SEX, 2009/2010

ΤΡΙΤΟΒΑΘΜΙΑ ΠΑΝΕΠΙΣΤΗΜΙΑΚΗ-ΤΕΡΤΙΑΡΙΑ UNIVERSITY

Τύπος εκπαιδευτικού ιδρύματος και θέση προσωπικού	Πλήρης απασχόληση Full-time		Μερική απασχόληση Part-time		Πλήρης και μερική απασχόληση Full and part-time		Ισοδύναμο πλήρους απασχόλησης Full time equivalent			Type of institution and post of personnel
	Άντρες Men	Γυναίκες Women	Άντρες Men	Γυναίκες Women	Άντρες Men	Γυναίκες Women	Άντρες Men	Γυναίκες Women	Σύνολο Total	
	ΙΔΙΩΤΙΚΑ									
Καθηγητές	26	12	2	2	28	14	27	13	40	Professors
Αναπληρωτές καθηγητές	55	19	2	1	57	20	56	20	76	Associate professors
Επίκουροι καθηγητές	77	46	2	4	79	50	78	48	126	Assistant professors
Λέκτορες	61	43	6	7	67	50	64	46	110	Lecturers
Αναπληρωτές λέκτορες	12	23	0	0	12	23	12	23	35	Associate lectures
Επίκουροι λέκτορες	1	0	0	0	1	0	1	0	1	Assistant lectures
Επισκέπτες καθηγητές	4	1	4	2	8	3	5	2	7	Visiting professors
Επισκέπτες αναπληρωτοί καθηγητές	1	0	4	0	5	0	2	0	2	Visiting associate professors
Επισκέπτες επίκουροι καθηγητές	0	1	3	3	3	4	1	2	3	Visiting assistant professors
Επισκέπτες λέκτορες	8	5	37	21	45	26	23	14	37	Visiting lecturers
Ειδικό εκπαιδευτικό προσωπικό	29	33	96	82	125	115	55	55	110	Special teaching staff
Σύνολο	274	183	156	122	430	305	324	223	547	Total
ΣΥΝΟΛΟ	618	343	362	228	980	571	748	424	1.172	TOTAL

**ΤΡΙΤΟΒΑΘΜΙΑ ΕΚΠΑΙΔΕΥΣΗ
TERTIARY EDUCATION**

ΠΙΝΑΚΑΣ 73. ΑΡΙΘΜΟΣ ΔΙΔΑΚΤΙΚΟΥ ΠΡΟΣΩΠΙΚΟΥ ΚΑΤΑ ΤΥΠΟ ΕΚΠΑΙΔΕΥΤΙΚΟΥ ΙΔΡΥΜΑΤΟΣ, ΗΛΙΚΙΑ ΚΑΙ ΦΥΛΟ, 2009/2010

TABLE 73. NUMBER OF TEACHING PERSONNEL BY TYPE OF INSTITUTION, AGE AND SEX, 2009/2010

ΤΡΙΤΟΒΑΘΜΙΑ ΠΑΝΕΠΙΣΤΗΜΙΑΚΗ-TERTIARY UNIVERSITY

Τύπος Εκπαιδευτικού Ιδρύματος και ηλικία	Άντρες Men	Γυναίκες Women	Σύνολο Total	Type of Institution and age
ΔΗΜΟΣΙΑ				PUBLIC
< 25 χρονών	0	1	1	< 25 year
25-29 "	8	7	15	25-29 "
30-34 "	51	45	96	30-34 "
35-39 "	74	37	111	35-39 "
40-44 "	70	36	106	40-44 "
45-49 "	66	20	86	45-49 "
50-54 "	45	19	64	50-54 "
55-59 "	25	4	29	55-59 "
60-64 "	18	2	20	60-64 "
65+ "	14	1	15	65+ "
Δε δηλώθηκε	179	94	273	Not stated
Σύνολο	550	266	816	Total
ΙΔΙΩΤΙΚΑ				PRIVATE
< 25 χρονών	0	2	2	< 25 year
25-29 χρονών	11	27	38	25-29 year
30-34 "	62	57	119	30-34 "
35-39 "	61	32	93	35-39 "
40-44 "	35	14	49	40-44 "
45-49 "	40	24	64	45-49 "
50-54 "	11	7	18	50-54 "
55-59 "	23	6	29	55-59 "
60-64 "	12	8	20	60-64 "
65+ "	26	7	33	65+ "
Δε δηλώθηκε	149	121	270	Not stated
Σύνολο	430	305	735	Total
ΣΥΝΟΛΟ	980	571	1.551	TOTAL

ΤΡΙΤΟΒΑΘΜΙΑ ΕΚΠΑΙΔΕΥΣΗ
TERTIARY EDUCATION

ΠΙΝΑΚΑΣ 74. ΑΡΙΘΜΟΣ ΜΗ-ΔΙΔΑΚΤΙΚΟΥ ΠΡΟΣΩΠΙΚΟΥ ΚΑΤΑ ΤΥΠΟ ΕΚΠΑΙΔΕΥΤΙΚΟΥ ΙΔΡΥΜΑΤΟΣ, ΘΕΣΗ, ΠΛΗΡΗΣ/ΜΕΡΙΚΗ ΑΠΑΣΧΟΛΗΣΗ ΚΑΙ ΦΥΛΟ, 2009/2010
TABLE 74. NUMBER OF NON-TEACHING PERSONNEL BY TYPE OF INSTITUTION, POST, FULL/PART TIME EMPLOYMENT AND SEX, 2009/2010

ΤΡΙΤΟΒΑΘΜΙΑ ΠΑΝΕΠΙΣΤΗΜΙΑΚΗ-ΤΕΡΤΙΑΡΥ UNIVERSITY

Τύπος εκπαιδευτικού Ιδρύματος και θέση	Πλήρης απασχόληση Full-time		Μερική απασχόληση Part-time		Πλήρης και μερική απασχόληση Full and part-time			Type of institution and post
	Αντρες Men	Γυναίκες Women	Αντρες Men	Γυναίκες Women	Αντρες Men	Γυναίκες Women	Σύνολο Total	
	ΔΗΜΟΣΙΑ							
Βοηθοί έρευνας και διδασκαλίας	134	99	43	46	177	145	322	Teaching /Research assistants
Ακαδημαϊκή υποστήριξη φοιτητών	8	49	0	0	8	49	57	Academic support for students
Κοινωνική υποστήριξη και υποστήριξη υγείας	2	2	0	0	2	2	4	Health and social support
Διοικητικό προσωπικό	137	388	2	0	139	388	527	Administrative personnel
Συντήρηση και λειτουργία	95	27	0	0	95	27	122	Maintenance and operations personnel
Σύνολο	376	565	45	46	421	611	1.032	Total
ΙΔΙΩΤΙΚΑ								PRIVATE
Βοηθοί έρευνας και διδασκαλίας	10	0	3	0	13	0	13	Teaching /Research assistants
Ακαδημαϊκή υποστήριξη φοιτητών	7	21	0	1	7	22	29	Academic support for students
Κοινωνική υποστήριξη και υποστήριξη υγείας	0	2	0	0	0	2	2	Health and social support
Διοικητικό προσωπικό	56	164	0	4	56	168	224	Administrative personnel
Συντήρηση και λειτουργία	10	19	0	0	10	19	29	Maintenance and operations personnel
Σύνολο	83	206	3	5	86	211	297	Total
ΣΥΝΟΛΟ	459	771	48	51	507	822	1.329	TOTAL

ΤΡΙΤΟΒΑΘΜΙΑ ΕΚΠΑΙΔΕΥΣΗ
TERTIARY EDUCATION

ΠΙΝΑΚΑΣ 75. ΑΡΙΘΜΟΣ ΦΟΙΤΗΤΩΝ ΠΛΗΡΟΥΣ ΚΑΙ ΜΕΡΙΚΗΣ ΦΟΙΤΗΣΗΣ ΣΤΑ ΔΗΜΟΣΙΑ ΚΑΙ ΙΔΙΩΤΙΚΑ ΕΚΠΑΙΔΕΥΤΙΚΑ ΙΔΡΥΜΑΤΑ ΚΑΤΑ ΗΛΙΚΙΑ, ΕΠΙΠΕΔΟ ΚΑΙ ΦΥΛΟ, 2009/2010

TABLE 75. NUMBER OF FULL AND PART TIME STUDENTS IN PUBLIC AND PRIVATE EDUCATIONAL INSTITUTIONS BY AGE, LEVEL OF STUDY AND SEX, 2009/2010

ΤΡΙΤΟΒΑΘΜΙΑ ΜΗ-ΠΑΝΕΠΙΣΤΗΜΙΑΚΗ-ΤΕΡΤΙΑΡΙΑ NON-UNIVERSITY

Ηλικία φοιτητών	Πρώτο πτυχίο First degree			Μεταπτυχιακό Postgraduate			Γενικό σύνολο Grand total			Age of students
	Άντρες Men	Γυναίκες Women	Σύνολο Total	Άντρες Men	Γυναίκες Women	Σύνολο Total	Άντρες Men	Γυναίκες Women	Σύνολο Total	
16 χρονών	1	2	3	0	0	0	1	2	3	16 years
17 "	34	119	153	0	0	0	34	119	153	17 "
18 "	157	486	643	0	0	0	157	486	643	18 "
19 "	401	571	972	4	1	5	405	572	977	19 "
20 "	768	368	1.136	6	2	8	774	370	1.144	20 "
21 "	934	371	1.305	15	9	24	949	380	1.329	21 "
22 "	954	224	1.178	9	18	27	963	242	1.205	22 "
23 "	857	186	1.043	23	62	85	880	248	1.128	23 "
24 "	783	116	899	43	79	122	826	195	1.021	24 "
25 "	676	131	807	60	55	115	736	186	922	25 "
26 "	584	126	710	70	48	118	654	174	828	26 "
27 "	427	107	534	54	33	87	481	140	621	27 "
28 "	389	98	487	50	30	80	439	128	567	28 "
29 "	274	73	347	39	18	57	313	91	404	29 "
30-34"	509	129	638	97	61	158	606	190	796	30-34"
35-39 "	56	49	105	44	24	68	100	73	173	35-39 "
40+	26	35	61	40	22	62	66	57	123	40+
Δε δηλώθηκε	145	194	339	12	2	14	157	196	353	Not stated
ΣΥΝΟΛΟ	7.975	3.385	11.360	566	464	1.030	8.541	3.849	12.390	TOTAL

ΤΡΙΤΟΒΑΘΜΙΑ ΕΚΠΑΙΔΕΥΣΗ
TERTIARY EDUCATION

ΠΙΝΑΚΑΣ 76. ΑΡΙΘΜΟΣ ΦΟΙΤΗΤΩΝ ΠΛΗΡΟΥΣ ΦΟΙΤΗΣΗΣ ΚΑΤΑ ΤΥΠΟ ΕΚΠΑΙΔΕΥΤΙΚΟΥ ΙΔΡΥΜΑΤΟΣ, ΗΛΙΚΙΑ, ΕΠΙΠΕΔΟ ΚΑΙ ΦΥΛΟ, 2009/2010
TABLE 76. NUMBER OF FULL TIME STUDENTS BY TYPE OF INSTITUTION, AGE, LEVEL OF STUDY AND SEX, 2009/2010

ΤΡΙΤΟΒΑΘΜΙΑ ΜΗ-ΠΑΝΕΠΙΣΤΗΜΙΑΚΗ-ΤΕΡΤΙΑΡΙΑ NON-UNIVERSITY

Ηλικία φοιτητών Age of students	Πρώτο πτυχίο First degree		Μεταπτυχιακό Postgraduate		Γενικό σύνολο Grand total		Age of students	
	Άντρες Men	Γυναίκες Women	Άντρες Men	Γυναίκες Women	Άντρες Men	Γυναίκες Women		
	Σύνολο Total	Σύνολο Total	Σύνολο Total	Σύνολο Total	Σύνολο Total	Σύνολο Total		
ΦΟΙΤΗΤΕΣ ΠΛΗΡΟΥΣ ΦΟΙΤΗΣΗΣ - ΔΗΜΟΣΙΕΣ ΣΧΟΛΕΣ FULL TIME STUDENTS - PUBLIC SCHOOLS								
17 χρονών	2	3	5	0	0	2	3	5
18 "	14	7	21	0	0	14	7	21
19 "	19	15	34	0	0	19	15	34
20 "	45	26	71	0	0	45	26	71
21 "	108	84	192	0	0	108	84	192
22 "	14	19	33	0	0	14	19	33
23 "	33	19	52	0	0	33	19	52
24 "	27	10	37	0	0	27	10	37
25 "	22	22	44	0	0	22	22	44
26 "	37	27	64	0	0	37	27	64
27 "	25	21	46	0	0	25	21	46
28 "	33	23	56	0	0	33	23	56
29 "	15	16	31	0	0	15	16	31
30 -34"	37	14	51	0	0	37	14	51
35-39 "	2	2	4	0	0	2	2	4
40+ "	5	2	7	0	0	5	2	7
Σύνολο	438	310	748	0	0	438	310	748

(Συνέχεια- cont'd)

ΤΡΙΤΟΒΑΘΜΙΑ ΕΚΠΑΙΔΕΥΣΗ
TERTIARY EDUCATION

ΠΙΝΑΚΑΣ 76 (συνέχ.). ΑΡΙΘΜΟΣ ΦΟΙΤΗΤΩΝ ΠΛΗΡΟΥΣ ΦΟΙΤΗΣΗΣ ΚΑΤΑ ΤΥΠΟ ΕΚΠΑΙΔΕΥΤΙΚΟΥ ΙΔΡΥΜΑΤΟΣ, ΗΛΙΚΙΑ, ΕΠΙΠΕΔΟ ΚΑΙ ΦΥΛΟ, 2009/2010
TABLE 76 (cont'd). NUMBER OF FULL TIME STUDENTS BY TYPE OF INSTITUTION, AGE, LEVEL OF STUDY AND SEX, 2009/2010

ΤΡΙΤΟΒΑΘΜΙΑ ΜΗ-ΠΑΝΕΠΙΣΤΗΜΙΑΚΗ-ΤΕΡΤΙΑΡΙΑ NON-UNIVERSITY

Ηλικία φοιτητών Age of students	Πρώτο πτυχίο First degree		Μεταπτυχιακό Postgraduate		Γενικό σύνολο Grand total		
	Άντρες Men	Γυναίκες Women	Άντρες Men	Γυναίκες Women	Άντρες Men	Γυναίκες Women	Σύνολο Total
ΦΟΙΤΗΤΕΣ ΠΛΗΡΟΥΣ ΦΟΙΤΗΣΗΣ - ΙΔΙΩΤΙΚΕΣ ΣΧΟΛΕΣ FULL TIME STUDENTS - PRIVATE SCHOOLS							
16 χρόνων	1	2	0	0	1	2	3
17 "	32	112	0	0	32	112	144
18 "	134	464	0	0	134	464	598
19 "	360	537	4	1	364	538	902
20 "	694	323	6	2	700	325	1.025
21 "	790	262	15	8	805	270	1.075
22 "	913	195	8	13	921	208	1.129
23 "	787	157	18	31	805	188	993
24 "	725	102	26	32	751	134	885
25 "	628	99	37	18	665	117	782
26 "	531	91	38	11	569	102	671
27 "	395	76	30	10	425	86	511
28 "	346	64	25	12	371	76	447
29 "	250	51	21	6	271	57	328
30 -34 "	451	107	54	15	505	122	627
35-39 "	46	41	14	4	60	45	105
40+ "	21	30	5	2	26	32	58
Δε δηλώθηκε	144	193	12	2	156	195	351
Σύνολο	7.248	2.906	313	167	7.561	3.073	10.634

(Συνέχεια-cont'd)

ΤΡΙΤΟΒΑΘΜΙΑ ΕΚΠΑΙΔΕΥΣΗ
TERTIARY EDUCATION

ΠΙΝΑΚΑΣ 76 (συνέχ.). ΑΡΙΘΜΟΣ ΦΟΙΤΗΤΩΝ ΠΛΗΡΟΥΣ ΦΟΙΤΗΣΗΣ ΚΑΤΑ ΤΥΠΟ ΕΚΠΑΙΔΕΥΤΙΚΟΥ ΙΔΡΥΜΑΤΟΣ, ΗΛΙΚΙΑ, ΕΠΙΠΕΔΟ ΚΑΙ ΦΥΛΟ, 2009/2010
TABLE 76 (cont'd). NUMBER OF FULL TIME STUDENTS BY TYPE OF INSTITUTION, AGE, LEVEL OF STUDY AND SEX, 2009/2010

ΤΡΙΤΟΒΑΘΜΙΑ ΜΗ-ΠΑΝΕΠΙΣΤΗΜΙΑΚΗ-ΤΕΡΤΙΑΡΥ NON-UNIVERSITY

Ηλικία φοιτητών Age of students	Πρώτο πτυχίο First degree		Μεταπτυχιακό Postgraduate		Γενικό σύνολο Grand total		Age of students		
	Άντρες Men	Γυναίκες Women	Σύνολο Total	Άντρες Men	Γυναίκες Women	Σύνολο Total			
16 χρόνων 16 years	1	2	3	0	0	0	1	2	3
17 "	34	115	149	0	0	0	34	115	149
18 "	148	471	619	0	0	0	148	471	619
19 "	379	552	931	4	1	5	383	553	936
20 "	739	349	1.088	6	2	8	745	351	1.096
21 "	898	346	1.244	15	8	23	913	354	1.267
22 "	927	214	1.141	8	13	21	935	227	1.162
23 "	820	176	996	18	31	49	838	207	1.045
24 "	752	112	864	26	32	58	778	144	922
25 "	650	121	771	37	18	55	687	139	826
26 "	568	118	686	38	11	49	606	129	735
27 "	420	97	517	30	10	40	450	107	557
28 "	379	87	466	25	12	37	404	99	503
29 "	265	67	332	21	6	27	286	73	359
30 -34"	488	121	609	54	15	69	542	136	678
35-39 "	48	43	91	14	4	18	62	47	109
40+ "	26	32	58	5	2	7	31	34	65
Δε δηλώθηκε	144	193	337	12	2	14	156	195	351
ΣΥΝΟΛΟ	7.686	3.216	10.902	313	167	480	7.999	3.383	11.382

ΤΡΙΤΟΒΑΘΜΙΑ ΕΚΠΑΙΔΕΥΣΗ
TERTIARY EDUCATION

ΠΙΝΑΚΑΣ 77. ΑΡΙΘΜΟΣ ΦΟΙΤΗΤΩΝ ΜΕΡΙΚΗΣ ΦΟΙΤΗΣΗΣ ΚΑΤΑ ΤΥΠΟ ΕΚΠΑΙΔΕΥΤΙΚΟΥ ΙΔΡΥΜΑΤΟΣ, ΗΛΙΚΙΑ, ΕΠΙΠΕΔΟ ΚΑΙ ΦΥΛΟ, 2009/2010

TABLE 77. NUMBER OF PART TIME STUDENTS BY TYPE OF INSTITUTION, AGE, LEVEL OF STUDY AND SEX, 2009/2010

ΤΡΙΤΟΒΑΘΜΙΑ ΜΗ-ΠΑΝΕΠΙΣΤΗΜΙΑΚΗ-ΤΕΡΤΙΑΡΙΑ NON-UNIVERSITY

Ηλικία φοιτητών Age of students	Πρώτο πτυχίο First degree		Μεταπτυχιακό Postgraduate		Γενικό σύνολο Grand total		Age of students	
	Άντρες Men	Γυναίκες Women	Άντρες Men	Γυναίκες Women	Άντρες Men	Γυναίκες Women		
	Σύνολο Total	Σύνολο Total	Σύνολο Total	Σύνολο Total	Σύνολο Total	Σύνολο Total		
ΦΟΙΤΗΤΕΣ ΜΕΡΙΚΗΣ ΦΟΙΤΗΣΗΣ - ΔΗΜΟΣΙΕΣ ΣΧΟΛΕΣ PART TIME STUDENTS - PUBLIC SCHOOLS								
23 χρόνων	0	0	0	2	2	0	2	23 years
24 "	0	0	0	2	2	0	2	24 "
25 "	0	0	1	4	5	1	4	25 "
26 "	0	0	3	5	8	3	5	26 "
27 "	0	0	1	7	8	1	7	27 "
28 "	0	0	6	0	6	6	0	28 "
29 "	0	0	4	3	7	4	3	29 "
30 -34"	0	0	7	6	13	7	6	30 -34"
35-39 "	0	0	4	0	4	4	0	35-39 "
40+ "	0	0	9	2	11	9	2	40+ "
ΣΥΝΟΛΟ	0	0	35	31	66	35	31	66

(Συνέχεια-Cont'd)

ΤΡΙΤΟΒΑΘΜΙΑ ΕΚΠΑΙΔΕΥΣΗ
TERTIARY EDUCATION

ΠΙΝΑΚΑΣ 77 (συνέχ.). ΑΡΙΘΜΟΣ ΦΟΙΤΗΤΩΝ ΜΕΡΙΚΗΣ ΦΟΙΤΗΣΗΣ ΚΑΤΑ ΤΥΠΟ ΕΚΠΑΙΔΕΥΤΙΚΟΥ ΙΔΡΥΜΑΤΟΣ, ΗΛΙΚΙΑ, ΕΠΙΠΕΔΟ ΚΑΙ ΦΥΛΟ, 2009/2010
TABLE 77 (cont'd). NUMBER OF PART TIME STUDENTS BY TYPE OF INSTITUTION, AGE, LEVEL OF STUDY AND SEX, 2009/2010

ΤΡΙΤΟΒΑΘΜΙΑ ΜΗ-ΠΑΝΕΠΙΣΤΗΜΙΑΚΗ-ΤΕΡΤΙΑΡΙΑ NON-UNIVERSITY

Ηλικία φοιτητών	Πρώτο πτυχίο First degree		Μεταπτυχιακό Postgraduate		Γενικό σύνολο Grand total			Age of students		
	Άντρες Men	Γυναίκες Women	Σύνολο Total	Άντρες Men	Γυναίκες Women	Σύνολο Total	Άντρες Men		Γυναίκες Women	Σύνολο Total
ΦΟΙΤΗΤΕΣ ΜΕΡΙΚΗΣ ΦΟΙΤΗΣΗΣ - ΙΔΙΩΤΙΚΕΣ ΣΧΟΛΕΣ PART TIME STUDENTS - PRIVATE SCHOOLS										
17 χρονών	0	4	4	0	0	0	0	4	4	17 years
18 "	9	15	24	0	0	0	9	15	24	18 "
19 "	22	19	41	0	0	0	22	19	41	19 "
20 "	29	19	48	0	0	0	29	19	48	20 "
21 "	36	25	61	0	1	1	36	26	62	21 "
22 "	27	10	37	1	5	6	28	15	43	22 "
23 "	37	10	47	5	29	34	42	39	81	23 "
24 "	31	4	35	17	45	62	48	49	97	24 "
25 "	26	10	36	22	33	55	48	43	91	25 "
26 "	16	8	24	29	32	61	45	40	85	26 "
27 "	7	10	17	23	16	39	30	26	56	27 "
28 "	10	11	21	19	18	37	29	29	58	28 "
29 "	9	6	15	14	9	23	23	15	38	29 "
30-34"	21	8	29	36	40	76	57	48	105	30-34"
35-39 "	8	6	14	26	20	46	34	26	60	35-39 "
40+ "	0	3	3	26	18	44	26	21	47	40+ "
Δε δηλώθηκε	1	1	2	0	0	0	1	1	2	Not Stated
ΣΥΝΟΛΟ	289	169	458	218	266	484	507	435	942	TOTAL

(Συνέχεια-Cont'd)

ΤΡΙΤΟΒΑΘΜΙΑ ΕΚΠΑΙΔΕΥΣΗ
TERTIARY EDUCATION

ΠΙΝΑΚΑΣ 77 (συνέχ.). ΑΡΙΘΜΟΣ ΦΟΙΤΗΤΩΝ ΜΕΡΙΚΗΣ ΦΟΙΤΗΣΗΣ ΚΑΤΑ ΤΥΠΟ ΕΚΠΑΙΔΕΥΤΙΚΟΥ ΙΔΡΥΜΑΤΟΣ, ΗΛΙΚΙΑ, ΕΠΙΠΕΔΟ ΚΑΙ ΦΥΛΟ, 2009/2010
TABLE 77 (cont'd). NUMBER OF PART TIME STUDENTS BY TYPE OF INSTITUTION, AGE, LEVEL OF STUDY AND SEX, 2009/2010

ΤΡΙΤΟΒΑΘΜΙΑ ΜΗ-ΠΑΝΕΠΙΣΤΗΜΙΑΚΗ-ΤΕΡΤΙΑΡΙΑ NON-UNIVERSITY

Ηλικία φοιτητών Age of students	Πρώτο πτυχίο First degree		Μεταπτυχιακό Postgraduate		Γενικό σύνολο Grand total		Age of students	
	Άντρες Men	Γυναίκες Women	Σύνολο Total	Άντρες Men	Γυναίκες Women	Σύνολο Total		
	Άντρες Men	Γυναίκες Women	Σύνολο Total	Άντρες Men	Γυναίκες Women	Σύνολο Total		
17 χρονών	0	4	4	0	0	0	4	17 years
18 "	9	15	24	0	0	9	15	18 "
19 "	22	19	41	0	0	22	19	19 "
20 "	29	19	48	0	0	29	19	20 "
21 "	36	25	61	0	1	36	26	21 "
22 "	27	10	37	1	5	28	15	22 "
23 "	37	10	47	5	31	42	41	23 "
24 "	31	4	35	17	47	48	51	24 "
25 "	26	10	36	23	37	49	47	25 "
26 "	16	8	24	32	37	48	45	26 "
27 "	7	10	17	24	23	31	33	27 "
28 "	10	11	21	25	18	35	29	28 "
29 "	9	6	15	18	12	27	18	29 "
30 -34"	21	8	29	43	46	64	54	30 -34"
35-39 "	8	6	14	30	20	38	26	35-39 "
40+ "	0	3	3	35	20	35	23	40+ "
Δε δηλώθηκε	1	1	2	0	0	1	1	Not Stated
ΣΥΝΟΛΟ	289	169	458	253	297	542	466	TOTAL
								1.008

ΦΟΙΤΗΤΕΣ ΜΕΡΙΚΗΣ ΦΟΙΤΗΣΗΣ - ΔΗΜΟΣΙΕΣ ΚΑΙ ΙΔΙΩΤΙΚΕΣ ΣΧΟΛΕΣ
PART TIME STUDENTS - PUBLIC AND PRIVATE SCHOOLS

ΤΡΙΤΟΒΑΘΜΙΑ ΕΚΠΑΙΔΕΥΣΗ
TERTIARY EDUCATION

ΠΙΝΑΚΑΣ 78. ΑΡΙΘΜΟΣ ΚΥΠΡΙΩΝ ΦΟΙΤΗΤΩΝ ΚΑΤΑ ΤΥΠΟ ΕΚΠΑΙΔΕΥΤΙΚΟΥ ΙΔΡΥΜΑΤΟΣ, ΚΟΙΝΟΤΗΤΑ/ΘΡΗΣΚΕΥΤΙΚΗ ΟΜΑΔΑ, ΕΠΙΠΕΔΟ ΣΠΟΥΔΩΝ ΚΑΙ ΦΥΛΟ, 2009/2010

TABLE 78. NUMBER OF CYPRIOT STUDENTS BY TYPE OF INSTITUTION, COMMUNITY/RELIGIOUS GROUP, LEVEL OF STUDIES AND SEX, 2009/2010

ΤΡΙΤΟΒΑΘΜΙΑ ΜΗ-ΠΑΝΕΠΙΣΤΗΜΙΑΚΗ-ΤΕΡΤΙΑΡΙΟΝ-UNIVERSITY

Τύπος εκπαιδευτικού ιδρύματος και κοινότητα/θρησκευτική ομάδα φοιτητών	Πρώτο πτυχίο First degree		Μεταπτυχιακό Postgraduate		Γενικό σύνολο Grand total		Type of institution and community/Religious group of students
	Άντρες Men	Γυναίκες Women	Σύνολο Total	Άντρες Men	Γυναίκες Women	Σύνολο Total	
ΔΗΜΟΣΙΑ							PUBLIC
Ελληνοκύπριοι	431	310	741	35	31	66	Greek Cypriots
Σύνολο	431	310	741	35	31	66	Total
ΙΔΙΩΤΙΚΑ							PRIVATE
Ελληνοκύπριοι	828	1.911	2.739	223	309	532	Greek Cypriots
Τουρκοκύπριοι	2	4	6	0	1	1	Turkish Cypriots
Μαρωνίτες	1	2	3	0	0	0	Maronites
Σύνολο	831	1.917	2.748	223	310	533	Total
ΔΗΜΟΣΙΑ ΚΑΙ ΙΔΙΩΤΙΚΑ							PUBLIC AND PRIVATE
Ελληνοκύπριοι	1.259	2.221	3.480	258	340	598	Greek Cypriots
Τουρκοκύπριοι	2	4	6	0	1	1	Turkish Cypriots
Μαρωνίτες	1	2	3	0	0	0	Maronites
ΣΥΝΟΛΟ	1.262	2.227	3.489	258	341	599	TOTAL
							4.088

ΤΡΙΤΟΒΑΘΜΙΑ ΕΚΠΑΙΔΕΥΣΗ
TERTIARY EDUCATION

ΠΙΝΑΚΑΣ 79. ΑΡΙΘΜΟΣ ΞΕΝΩΝ ΦΟΙΤΗΤΩΝ ΚΑΤΑ ΤΥΠΟ ΕΚΠΑΙΔΕΥΤΙΚΟΥ ΙΔΡΥΜΑΤΟΣ, ΧΩΡΑ ΥΠΗΚΟΟΤΗΤΑΣ, ΕΠΙΠΕΔΟ ΚΑΙ ΦΥΛΟ, 2009/2010

TABLE 79. NUMBER OF FOREIGN STUDENTS BY TYPE OF INSTITUTION, COUNTRY OF CITIZENSHIP, LEVEL AND SEX, 2009/2010

ΤΡΙΤΟΒΑΘΜΙΑ ΜΗ-ΠΑΝΕΠΙΣΤΗΜΙΑΚΗ-ΤΕΡΤΙΑΡΥ NON-UNIVERSITY

Τύπος εκπαιδευτικού ιδρύματος και χώρα υπηκοότητας	Πρώτο πτυχίο First degree		Μεταπτυχιακό Postgraduate		Γενικό σύνολο Grand total			Type of institution and country of citizenship	
	Άντρες Men	Γυναίκες Women	Σύνολο Total	Άντρες Men	Γυναίκες Women	Σύνολο Total	Άντρες Men		Γυναίκες Women
ΔΗΜΟΣΙΕΣ ΣΧΟΛΕΣ - PUBLIC SCHOOLS									
Χώρες Ευρωπαϊκής Ένωσης									
Ελλάδα	1	0	1	0	0	0	1	0	1
Ρουμανία	1	0	1	0	0	0	1	0	1
Σύνολο	2	0	2	0	0	0	2	0	2
Άλλες χώρες									
Γκάνα	2	0	2	0	0	0	2	0	2
Κόστα Ρίκα	2	0	2	0	0	0	2	0	2
Νιγηρία	1	0	1	0	0	0	1	0	1
Σύνολο	5	0	5	0	0	0	5	0	5
Σύνολο Δημοσίων	7	0	7	0	0	0	7	0	7
ΙΔΙΩΤΙΚΕΣ ΣΧΟΛΕΣ - PRIVATE SCHOOLS									
Χώρες Ευρωπαϊκής Ένωσης									
Αυστρία	1	0	1	0	0	0	1	0	1
Βουλγαρία	6	11	17	2	5	7	8	16	24
Γαλλία	5	2	7	0	0	0	5	2	7
Γερμανία	1	1	2	1	3	4	2	4	6
Δανία	0	1	1	0	0	0	0	1	1
Ελλάδα	14	15	29	4	6	10	18	21	39
Εσθονία	4	4	8	0	0	0	4	4	8
Ηνωμένο Βασίλειο	3	7	10	3	1	4	6	8	14
Ιρλανδία	0	1	1	0	0	0	0	1	1
Σύνολο Ευρωπαϊκών Χωρών	29	34	63	7	15	21	32	40	72
Σύνολο Ιδιωτικών Σχολών	29	34	63	7	15	21	32	40	72
Σύνολο	36	34	70	7	15	21	39	40	79
Ευρωπαϊκές Χώρες	29	34	63	7	15	21	32	40	72
Άλλες Χώρες	7	0	7	0	0	0	7	0	7
Σύνολο	36	34	70	7	15	21	39	40	79

(Συνέχεια-Cont'd)

ΤΡΙΤΟΒΑΘΜΙΑ ΕΚΠΑΙΔΕΥΣΗ
TERTIARY EDUCATION

ΠΙΝΑΚΑΣ 79 (συνέχ.). ΑΡΙΘΜΟΣ ΞΕΝΩΝ ΦΟΙΤΗΤΩΝ ΚΑΤΑ ΤΥΠΟ ΕΚΠΑΙΔΕΥΤΙΚΟΥ ΙΔΡΥΜΑΤΟΣ, ΧΩΡΑ ΥΠΗΚΟΟΤΗΤΑΣ, ΕΠΙΠΕΔΟ ΚΑΙ ΦΥΛΟ, 2009/2010
TABLE 79 (cont'd). NUMBER OF FOREIGN STUDENTS BY TYPE OF INSTITUTION, COUNTRY OF CITIZENSHIP, LEVEL AND SEX, 2009/2010

ΤΡΙΤΟΒΑΘΜΙΑ ΜΗ-ΠΑΝΕΠΙΣΤΗΜΙΑΚΗ-ΤΕΡΤΙΑΡΙΑ NON-UNIVERSITY

Τύπος εκπαιδευτικού ιδρύματος και χώρα υπηκοότητας	Πρώτο πτυχίο First degree		Μεταπτυχιακό Postgraduate		Γενικό σύνολο Grand total		Type of institution and country of citizenship
	Άντρες Men	Γυναίκες Women	Σύνολο Total	Άντρες Men	Γυναίκες Women	Σύνολο Total	
	0	3	3	0	0	0	
Ισπανία	0	3	3	0	0	3	Spain
Λετονία	1	10	11	0	1	11	Latvia
Λιθουανία	0	8	8	0	1	9	Lithuania
Ουγγαρία	1	1	2	0	0	1	Hungary
Πολωνία	6	13	19	2	1	14	Poland
Πορτογαλλία	4	0	4	0	0	4	Portugal
Ρουμανία	9	7	16	1	0	7	Romania
Σλοβακία	0	7	7	0	2	9	Slovak Republic
Τσεχία	6	9	15	0	0	9	Czech Republic
Σύνολο	61	100	161	13	20	33	74
Άλλες χώρες							120
Αίγυπτος	34	2	36	0	0	0	34
Αρμενία	3	2	5	1	0	1	4
Βιετνάμ	16	10	26	1	0	1	17
Γεωργία	4	4	8	0	0	0	4
Γκάνα	29	2	31	5	1	6	34
Γουινέα	37	7	44	1	0	1	38
Ζιμπάμπουε	12	16	28	1	0	1	13
Η.Π.Α.	0	1	1	2	2	4	2
Ινδία	1.219	26	1.245	47	0	47	1.266
Ιορδανία	4	1	5	0	0	0	4
Ιράν	19	8	27	2	1	3	21
Καζακστάν	1	0	1	1	1	2	2
Καμβία	2	1	3	2	0	2	4
Καμερούν	124	80	204	15	6	21	139
Κένυα	3	3	6	0	0	0	3
							3
							6
							194
							Other countries
							Egypt
							Armenia
							Vietnam
							Georgia
							Ghana
							Guinea
							Zimbabwe
							U.S.A.
							India
							Jordan
							Iran
							Kazakhstan
							Gambia
							Cameroon
							Kenya

(Συνέχεια-Cont'd)

ΤΡΙΤΟΒΑΘΜΙΑ ΕΚΠΑΙΔΕΥΣΗ
TERTIARY EDUCATION

ΠΙΝΑΚΑΣ 79 (συνέχ.). ΑΡΙΘΜΟΣ ΞΕΝΩΝ ΦΟΙΤΗΤΩΝ ΚΑΤΑ ΤΥΠΟ ΕΚΠΑΙΔΕΥΤΙΚΟΥ ΙΔΡΥΜΑΤΟΣ, ΧΩΡΑ ΥΠΗΚΟΟΤΗΤΑΣ, ΕΠΙΠΕΔΟ ΚΑΙ ΦΥΛΟ, 2009/2010
TABLE 79 (cont'd). NUMBER OF FOREIGN STUDENTS BY TYPE OF INSTITUTION, COUNTRY OF CITIZENSHIP, LEVEL AND SEX, 2009/2010

ΤΡΙΤΟΒΑΘΜΙΑ ΜΗ-ΠΑΝΕΠΙΣΤΗΜΙΑΚΗ-TERTIARY NON-UNIVERSITY

Τύπος εκπαιδευτικού ιδρύματος και χώρα υπηκοότητας	Πρώτο πτυχίο First degree			Μεταπτυχιακό Postgraduate			Γενικό σύνολο Grand total			Type of institution and country of citizenship
	Άντρες Men	Γυναίκες Women	Σύνολο Total	Άντρες Men	Γυναίκες Women	Σύνολο Total	Άντρες Men	Γυναίκες Women	Σύνολο Total	
Κίνα	384	361	745	31	23	54	415	384	799	China
Κονγκό	14	4	18	0	0	0	14	4	18	Congo
Λευκορωσία	5	25	30	1	6	7	6	31	37	Belarus
Λιβανός	4	1	5	2	1	3	6	2	8	Lebanon
Μαρόκκο	38	15	53	1	1	2	39	16	55	Morocco
Μολδαβία	7	11	18	0	0	0	7	11	18	Moldova
Μονγκολία	1	12	13	1	1	2	2	13	15	Mongolia
Μπαγγλαντές	2.213	109	2.322	63	0	63	2.276	109	2.385	Bangladesh
Μυαυμάρ	3	3	6	0	0	0	3	3	6	Myanmar
Νεπάλ	703	97	800	35	9	44	738	106	844	Nepal
Νιγηρία	71	21	92	18	1	19	89	22	111	Nigeria
Ουζμπεκιστάν	1	5	6	4	0	4	5	5	10	Uzbekistan
Ουκρανία	40	53	93	8	24	32	48	77	125	Ukraine
Πακιστάν	1.155	5	1.160	14	0	14	1.169	5	1.174	Pakistan
Παλαιστίνη	7	5	12	0	0	0	7	5	12	Palestine
Ρωσία	49	114	163	16	16	32	65	130	195	Russia
Σερβία	5	3	8	0	1	1	5	4	9	Serbia
Σρι Λάνκα	206	22	228	6	1	7	212	23	235	Sri Lanka
Συρία	113	2	115	5	0	5	118	2	120	Syria
Φιλιππίνες	2	5	7	0	0	0	2	5	7	Philippines
Άλλες χώρες	117	22	139	12	8	20	129	30	159	Other countries
Σύνολο	6.645	1.058	7.703	295	103	398	6.940	1.161	8.101	Total
Σύνολο Ιδιωτικών	6.706	1.158	7.864	308	123	431	7.014	1.281	8.295	Total of Private
ΓΕΝΙΚΟ ΣΥΝΟΛΟ	6.713	1.158	7.871	308	123	431	7.021	1.281	8.302	GRAND TOTAL

ΠΙΝΑΚΑΣ 80. ΑΝΑΛΥΣΗ ΕΓΓΡΑΦΩΝ ΚΑΤΑ ΕΠΙΠΕΔΟ ΣΠΟΥΔΩΝ, ΤΥΠΟ ΕΚΠΑΙΔΕΥΤΙΚΟΥ ΙΔΡΥΜΑΤΟΣ ΚΑΙ ΦΥΛΟ, 2009/2010
TABLE 80. ANALYSIS OF ENROLMENTS BY LEVEL OF STUDIES, TYPE OF EDUCATIONAL INSTITUTION AND SEX, 2009/2010

ΤΡΙΤΟΒΑΘΜΙΑ ΜΗ-ΠΑΝΕΠΙΣΤΗΜΙΑΚΗ-ΤΕΡΤΙΑΡΙΑ NON-UNIVERSITY

Επίπεδο και είδος εγγραφής	Δημόσια Public		Ιδιωτικά Private		Γενικό σύνολο Grand total		Level and type of enrolment
	Άντρες Men	Γυναίκες Women	Άντρες Men	Γυναίκες Women	Άντρες Men	Γυναίκες Women	
ΠΡΩΤΟ ΠΤΥΧΙΟ							FIRST DEGREE
Νέες εγγραφές	96	75	2.101	1.224	2.197	1.299	New entrants
Επανεγγραφές	0	0	230	39	230	39	Re-entrants
Συνεχίζουσιν	342	235	5.206	1.812	5.548	2.047	Continuing
Σύνολο εγγραφών πρώτου πτυχίου	438	310	7.537	3.075	7.975	3.385	Total enrolments of first degree
ΜΕΤΑΠΤΥΧΙΑΚΟ							POSTGRADUATE
Νέες εγγραφές	16	15	129	145	145	160	New entrants
Επανεγγραφές	0	0	0	1	0	1	Re-entrants
Συνεχίζουσιν	19	16	402	287	421	303	Continuing
Σύνολο εγγραφών μεταπτυχιακού	35	31	531	433	566	464	Total enrolments of postgraduates

ΤΡΙΤΟΒΑΘΜΙΑ ΕΚΠΑΙΔΕΥΣΗ
TERTIARY EDUCATION

ΠΙΝΑΚΑΣ 81. ΝΕΕΣ ΕΓΓΡΑΦΕΣ ΚΑΤΑ ΤΥΠΟ ΕΚΠΑΙΔΕΥΤΙΚΟΥ ΙΔΡΥΜΑΤΟΣ, ΗΛΙΚΙΑ, ΕΠΙΠΕΔΟ ΣΠΟΥΔΩΝ ΚΑΙ ΦΥΛΟ, 2009/2010
TABLE 81. NEW ENTRANTS BY TYPE OF INSTITUTION, AGE, LEVEL OF STUDIES AND SEX, 2009/2010

ΤΡΙΤΟΒΑΘΜΙΑ ΜΗ-ΠΑΝΕΠΙΣΤΗΜΙΑΚΗ-ΤΕΡΤΙΑΡΥ NON-UNIVERSITY

Τύπος εκπαιδευτικού ιδρύματος και ηλικία φοιτητών	Πρώτο πτυχίο First degree		Μεταπτυχιακό Postgraduate		Γενικό σύνολο Grand total		Type of institution and age of students
	Άντρες Men	Γυναίκες Women	Σύνολο Total	Άντρες Men	Γυναίκες Women	Σύνολο Total	
ΔΗΜΟΣΙΑ							PUBLIC
17 χρόνων	2	3	5	0	0	2	17 years
18 "	13	6	19	0	0	13	18 "
19 "	5	7	12	0	0	5	19 "
20 "	9	1	10	0	0	9	20 "
21 "	9	1	10	0	0	9	21 "
22 "	5	2	7	0	0	5	22 "
23 "	9	6	15	0	1	9	23 "
24 "	6	7	13	0	1	6	24 "
25 "	7	6	13	0	1	7	25 "
26 "	8	10	18	2	3	10	26 "
27 "	3	7	10	0	5	3	27 "
28 "	10	9	19	2	0	12	28 "
29 "	0	6	6	3	1	3	29 "
30-34 "	7	4	11	4	2	11	30-34 "
35-39 "	1	0	1	2	0	3	35-39 "
40+	2	0	2	3	1	5	40+
Σύνολο	96	75	171	16	15	112	202
<i>Από τους οποίους ξένοι</i>	<i>2</i>	<i>0</i>	<i>2</i>	<i>0</i>	<i>0</i>	<i>2</i>	<i>Of which foreigners</i>

(Συνέχεια-Cont'd)

ΤΡΙΤΟΒΑΘΜΙΑ ΕΚΠΑΙΔΕΥΣΗ
TERTIARY EDUCATION

ΠΙΝΑΚΑΣ 81(συνέχ.). ΝΕΕΣ ΕΓΓΡΑΦΕΣ ΚΑΤΑ ΤΥΠΟ ΕΚΠΑΙΔΕΥΤΙΚΟΥ ΙΔΡΥΜΑΤΟΣ, ΗΛΙΚΙΑ, ΕΠΙΠΕΔΟ ΣΠΟΥΔΩΝ ΚΑΙ ΦΥΛΟ, 2009/2010
TABLE 81(cont'd). NEW ENTRANTS BY TYPE OF INSTITUTION, AGE, LEVEL OF STUDIES AND SEX, 2009/2010

ΤΡΙΤΟΒΑΘΜΙΑ ΜΗ-ΠΑΝΕΠΙΣΤΗΜΙΑΚΗ-ΤΕΡΤΙΑΡΙΑ NON-UNIVERSITY

Τύπος εκπαιδευτικού ιδρύματος και ηλικία φοιτητών	Πρώτο πτυχίο First degree		Μεταπτυχιακό Postgraduate		Γενικό σύνολο Grand total		Type of institution and age of students
	Άντρες Men	Γυναίκες Women	Σύνολο Total	Άντρες Men	Γυναίκες Women	Σύνολο Total	
	1	2	3	0	0	0	
ΙΔΙΩΤΙΚΑ							PRIVATE
16 χρόνων	1	2	3	0	0	0	16 years
17 "	25	107	132	0	0	0	17 "
18 "	83	395	478	0	0	0	18 "
19 "	181	194	375	2	0	2	19 "
20 "	268	95	363	0	0	0	20 "
21 "	255	69	324	5	6	11	21 "
22 "	261	56	317	3	10	13	22 "
23 "	208	50	258	5	18	23	23 "
24 "	176	19	195	10	18	28	24 "
25 "	146	25	171	13	16	29	25 "
26 "	124	31	155	15	11	26	26 "
27 "	91	15	106	7	9	16	27 "
28 "	72	12	84	8	5	13	28 "
29 "	60	12	72	8	4	12	29 "
30-34 "	89	27	116	21	23	44	30-34 "
35-39 "	8	11	19	14	10	24	35-39 "
40+	11	16	27	9	14	23	40+
Δεν δηλωθηκε	42	88	130	9	1	10	Not stated
Σύνολο	2.101	1.224	3.325	129	145	274	Total
Από τους οποίους ξένοι	1.770	311	2.081	74	38	112	Of which foreigners
				2.230	1.369	3.599	
				1.844	349	2.193	

ΠΙΝΑΚΑΣ 82. ΑΡΙΘΜΟΣ ΦΟΙΤΗΤΩΝ ΚΑΤΑ ΤΥΠΟ ΕΚΠΑΙΔΕΥΤΙΚΟΥ ΙΔΡΥΜΑΤΟΣ, ΚΛΑΔΟ ΣΠΟΥΔΩΝ, ΕΠΙΠΕΔΟ ΚΑΙ ΦΥΛΟ, 2009/2010
TABLE 82. NUMBER OF STUDENTS BY TYPE OF INSTITUTION, FIELD OF STUDIES, LEVEL AND SEX, 2009/2010

ΤΡΙΤΟΒΑΘΜΙΑ ΜΗ-ΠΑΝΕΠΙΣΤΗΜΙΑΚΗ-ΤΕΡΤΙΑΡΙΑ NON-UNIVERSITY

ISCED 97 ⁽¹⁾	Τύπος εκπαιδευτικού ιδρύματος και κλάδος σπουδών	Πρώτο πτυχίο First degree		Μεταπτυχιακό Postgraduate		Type of institution and field of study	
		Άντρες Men	Γυναίκες Women	Σύνολο Total	Από τους οποίους ξένοι Of which foreigners		Άντρες Men
	ΔΗΜΟΣΙΑ					PUBLIC	
340	Διοίκηση επιχειρήσεων και συναφή	0	0	0	0	Business and Administration	
340	Διοίκηση επιχειρήσεων και συναφή	0	0	0	0	Business and administration	
345	Διεύθυνση και διοίκηση	0	0	0	0	Management and administration	
480	Πληροφορική	6	0	6	0	Computing	
482	Χρήση Ηλεκτρονικών Υπολογιστών	6	0	6	0	Computer use	
520	Μηχανική	9	0	9	0	Engineering and engineering trades	
521	Μηχανολογία	6	0	6	0	Mechanics and metal work	
522	Ηλεκτρολογία και ενέργεια	3	0	3	0	Electricity and energy	
580	Αρχιτεκτονική και πολιτική μηχανική	4	1	5	0	Architecture and building	
582	Πολιτική μηχανική, οικοδομική επιστήμη	4	1	5	0	Building and civil engineering	
620	Γεωργία, Δασολογία, Αλιεία	19	0	19	3	Agriculture, forestry, fishery	
623	Δασολογία	19	0	19	3	Forestry	
720	Υγεία	126	125	251	0	Health	
723	Νοσηλευτική και φροντίδα, ματευτική	126	125	251	0	Nursing and caring	
810	Προσωπικές υπηρεσίες	76	39	115	4	Personal services	
811	Ξενοδοχειακά, εστιατόρια	76	39	115	4	Hotel, restaurant and catering	
860	Υπηρεσίες ασφαλείας	198	145	343	0	Security services	
861	Προστασία ατόμων και περιουσιών	198	145	343	0	Protection of persons and property	
	Σύνολο Δημόσιων	438	310	748	7	Total of Public	
		35	31	66	0		

(Συνέχεια-Cont'd)

ΤΡΙΤΟΒΑΘΜΙΑ ΕΚΠΑΙΔΕΥΣΗ
TERTIARY EDUCATION

ΠΙΝΑΚΑΣ 82(συνέχ.). ΑΡΙΘΜΟΣ ΦΟΙΤΗΤΩΝ ΚΑΤΑ ΤΥΠΟ ΕΚΠΑΙΔΕΥΤΙΚΟΥ ΙΔΡΥΜΑΤΟΣ, ΚΛΑΔΟ ΣΠΟΥΔΩΝ, ΕΠΙΠΕΔΟ ΚΑΙ ΦΥΛΟ, 2009/2010
TABLE 82(cont'd). NUMBER OF STUDENTS BY TYPE OF INSTITUTION, FIELD OF STUDIES, LEVEL AND SEX, 2009/2010

ΤΡΙΤΟΒΑΘΜΙΑ ΜΗ-ΠΑΝΕΠΙΣΤΗΜΙΑΚΗ-TERTIARY NON-UNIVERSITY

ISCED 97 ⁽¹⁾	Τύπος εκπαιδευτικού ιδρύματος και κλάδος σπουδών	Πρώτο πτυχίο First degree			Μεταπτυχιακό Postgraduate			Type of institution and field of study	
		Αντρες Men	Γυναίκες Women	Σύνολο Total	Από τους οποίους ξένοι Of which foreigners	Αντρες Men	Γυναίκες Women		Σύνολο Total
140	Παιδαγωγικά	39	8	47	1	0	0	0	PRIVATE
146	Εκπαιδευτικοί για επαγγελματικά θέματα	39	8	47	1	0	0	0	Teacher training and education Training for teachers of vocational subjects
210	Τέχνες	279	210	489	215	1	4	5	Arts
211	Καλές τέχνες	2	4	6	3	1	4	5	Fine arts
212	Μουσική, χορός, υποκριτική	21	40	61	2	0	0	0	Music and performing arts
213	Οπτικοακουστική παραγωγή	120	72	192	65	0	0	0	Audio visual technics and media production
214	Σχέδιο	136	94	230	145	0	0	0	Design
220	Ανθρωπιστικές σπουδές	0	1	1	0	0	0	0	Humanities
222	Ξένες γλώσσες	0	1	1	0	0	0	0	Foreign languages
310	Κοινωνικές επιστήμες	0	3	3	1	2	17	19	Social and behavioural Science
310	Κοινωνικές επιστήμες	0	3	3	1	0	0	0	Social and behavioural science
311	Ψυχολογία	0	0	0	0	1	16	17	Psychology
312	Κοινωνιολογία και πολιτιστικές επιστήμες	0	0	0	0	1	1	2	Sociology and cultural studies
320	Δημοσιογραφία και βιβλιοθηκονομία	25	26	51	8	0	0	0	Journalism and information
321	Δημοσιογραφία, μέσα μαζικής ενημέρωσης	25	26	51	8	0	0	0	Journalism and reporting
340	Διοίκηση επιχειρήσεων και συναφή	6.187	1.944	8.131	6.827	524	412	936	Business and Administration
340	Διοίκηση επιχειρήσεων και συναφή	3.058	543	3.601	3.197	428	231	659	Business and administration
342	Μάρκετινγκ/Διαφήμιση/Δημόσιες σχέσεις	230	117	347	286	0	0	0	Marketing, advertising, public relations
343	Χρηματοδοτική, τραπεζικά, ασφάλειες	12	12	24	10	10	12	22	Finance, banking, insurance
344	Λογιστική και φορολογικά	56	62	118	56	0	0	0	Accounting and taxation

(Συνέχεια-Cont'd)

ΤΡΙΤΟΒΑΘΜΙΑ ΕΚΠΑΙΔΕΥΣΗ
TERTIARY EDUCATION

ΠΙΝΑΚΑΣ 82(συνέχ.). ΑΡΙΘΜΟΣ ΦΟΙΤΗΤΩΝ ΚΑΤΑ ΤΥΠΟ ΕΚΠΑΙΔΕΥΤΙΚΟΥ ΙΔΡΥΜΑΤΟΣ, ΚΛΑΔΟ ΣΠΟΥΔΩΝ, ΕΠΙΠΕΔΟ ΚΑΙ ΦΥΛΟ, 2009/2010
TABLE 82(cont'd). NUMBER OF STUDENTS BY TYPE OF INSTITUTION, FIELD OF STUDIES, LEVEL AND SEX, 2009/2010

ΤΡΙΤΟΒΑΘΜΙΑ ΜΗ-ΠΑΝΕΠΙΣΤΗΜΙΑΚΗ-ΤΕΡΤΙΑΡΥ NON-UNIVERSITY

ISCED 97 ⁽¹⁾	Τύπος εκπαιδευτικού ιδρύματος και κλάδος σπουδών	Πρώτο πτυχίο First degree			Μεταπτυχιακό Postgraduate			Type of institution and field of study		
		Άντρες Men	Γυναίκες Women	Σύνολο Total	Από τους ξένοι Of which foreigners	Άντρες Men	Γυναίκες Women		Σύνολο Total	Από τους ξένοι Of which foreigners
345	Διεύθυνση και διοίκηση	2.826	526	3.352	3.268	86	169	255	47	Management and administration
346	Γραμματειακές σπουδές	5	684	689	10	0	0	0	0	Secretarial and office work
380	Νομικά	5	2	7	1	0	0	0	0	Law
380	Νομικά	5	2	7	1	0	0	0	0	Law
440	Φυσικές επιστήμες	1	1	2	0	0	0	0	0	Physical sciences
443	Γεωγραφία, γεωλογία, μετεωρολογία	1	1	2	0	0	0	0	0	Earth science
480	Πληροφορική	640	45	685	527	4	0	4	3	Computing
481	Επιστήμη των Ηλεκτρονικών Υπολογιστών	392	34	426	298	4	0	4	3	Computer Science
482	Χρήση των Ηλεκτρονικών Υπολογιστών	248	11	259	229	0	0	0	0	Computer use
520	Μηχανική	36	4	40	17	0	0	0	0	Engineering and engineering trades
521	Μηχανολογία	2	0	2	0	0	0	0	0	Mechanics and metal work
523	Ηλεκτρονική και αυτοματισμοί	34	4	38	17	0	0	0	0	Electronics and automation
580	Αρχιτεκτονική και πολιτική μηχανική	7	6	13	3	0	0	0	0	Architecture and building
581	Αρχιτεκτονική, πολεοδομία	7	5	12	3	0	0	0	0	Architecture and town town planning
582	Πολιτική μηχανική, οικοδομική επιστήμη	0	1	1	0	0	0	0	0	Building and civil engineering
720	Υγεία	102	127	229	59	0	0	0	0	Health
721	Ιατρική	11	8	19	8	0	0	0	0	Medicine
723	Νοσηλευτική και φροντίδα	14	34	48	46	0	0	0	0	Nursing and caring
726	Φεραπεία και επανόρθωση	17	49	66	1	0	0	0	0	Therapy and rehabilitation
727	Φαρμακευτική	60	36	96	4	0	0	0	0	Pharmacy

(Συνέχεια-Cont'd)

ΤΡΙΤΟΒΑΘΜΙΑ ΕΚΠΑΙΔΕΥΣΗ
TERTIARY EDUCATION

ΠΙΝΑΚΑΣ 82(συνέχ.). ΑΡΙΘΜΟΣ ΦΟΙΤΗΤΩΝ ΚΑΤΑ ΤΥΠΟ ΕΚΠΑΙΔΕΥΤΙΚΟΥ ΙΔΡΥΜΑΤΟΣ, ΚΛΑΔΟ ΣΠΟΥΔΩΝ, ΕΠΙΠΕΔΟ ΚΑΙ ΦΥΛΟ, 2009/2010
TABLE 82(cont'd). NUMBER OF STUDENTS BY TYPE OF INSTITUTION, FIELD OF STUDIES, LEVEL AND SEX, 2009/2010

ΤΡΙΤΟΒΑΘΜΙΑ ΜΗ-ΠΑΝΕΠΙΣΤΗΜΙΑΚΗ-ΤΕΡΤΙΑΡΙΑ NON-UNIVERSITY

ISCED 97 ⁽¹⁾	Τύπος εκπαιδευτικού ιδρύματος και κλάδος σπουδών	Πρώτο πτυχίο First degree			Μεταπτυχιακό Postgraduate			Type of institution and field of study	
		Άντρες Men	Γυναίκες Women	Σύνολο Total	Από τους οποίους ξένοι Of which foreigners	Άντρες Men	Γυναίκες Women		Σύνολο Total
760	Κοινωνικές υπηρεσίες	1	62	63	6	0	0	0	Social services
761	Φροντίδα παιδιών και υπηρεσίες νέων	1	60	61	6	0	0	0	Child care and youth services
762	Κοινωνικοί λειτουργοί, σύμβουλοι	0	2	2	0	0	0	0	Social work and counseling
810	Προσωπικές υπηρεσίες	215	636	851	199	0	0	0	Personal services
811	Ξενοδοχειακά, εστιατόρια	175	18	193	121	0	0	0	Hotel, restaurant and catering
812	Τουριστικά και ταξιδιωτικά	34	10	44	42	0	0	0	Travel, tourism and leisure
815	Φροντίδα ομορφιάς	6	608	614	36	0	0	0	Hair and beauty services
	Σύνολο Ιδιωτικών	7.537	3.075	10.612	7.864	531	964	431	Total of Private
	ΓΕΝΙΚΟ ΣΥΝΟΛΟ	7.975	3.385	11.360	7.871	566	464	1.030	GRAND TOTAL

(1) Διεθνές σύστημα ταξινόμησης της εκπαίδευσης, κλάδοι σπουδών, ISCED97, UNESCO

(1) International standard classification of education, fields of study, ISCED97, UNESCO

ΤΡΙΤΟΒΑΘΜΙΑ ΕΚΠΑΙΔΕΥΣΗ
TERTIARY EDUCATION

ΠΙΝΑΚΑΣ 83. ΑΡΙΘΜΟΣ ΑΠΟΦΟΙΤΩΝ ΠΡΩΤΟΥ ΠΤΥΧΙΟΥ ΑΚΑΔΗΜΑΙΚΟΥ ΕΤΟΥΣ 2008/2009, ΚΑΤΑ ΤΥΠΟ ΕΚΠΑΙΔΕΥΤΙΚΟΥ ΙΔΡΥΜΑΤΟΣ,
ΚΑΛΑΟ ΣΠΟΥΔΩΝ, ΚΑΝΟΝΙΚΗ ΔΙΑΡΚΕΙΑ ΣΠΟΥΔΩΝ ΚΑΙ ΦΥΛΟ

TABLE 83. NUMBER OF GRADUATES OF FIRST DEGREE OF ACADEMIC YEAR 2008/2009, BY TYPE OF INSTITUTION,
FIELD OF STUDY, DURATION OF STUDIES AND SEX

ΤΡΙΤΟΒΑΘΜΙΑ ΜΗ-ΠΑΝΕΠΙΣΤΗΜΙΑΚΗ-ΤΕΡΤΙΑΡΙΑ NON-UNIVERSITY

ISCED 97 ⁽¹⁾	Τύπος εκπαιδευτικού ιδρύματος και κλάδος σπουδών	Διάρκεια σπουδών πρώτου πτυχίου - Duration of first degree										Type of institution and field of study
		1 χρόνο 1 year		2 χρόνια 2 years		3 χρόνια 3 years		4 χρόνια 4 years		Γενικό σύνολο Grand total		
		Άντρες Men	Γυναίκες Women	Άντρες Men	Γυναίκες Women	Άντρες Men	Γυναίκες Women	Άντρες Men	Γυναίκες Women	Άντρες Men	Γυναίκες Women	
	ΔΗΜΟΣΙΑ											PUBLIC
340	Διοίκηση επιχειρήσεων και συναφή Διεύθυνση και διοίκηση	0	0	0	0	10	9	0	0	10	9	Business and Administration Management and administration
345		0	0	0	0	10	9	0	0	10	9	
480	Πληροφορική	0	0	0	0	14	4	0	0	14	4	
482	Χρήση των Η.Υ.	0	0	0	0	14	4	0	0	14	4	
520	Μηχανική	0	0	0	0	16	0	0	0	16	0	
521	Μηχανολογία	0	0	0	0	6	0	0	0	6	0	
522	Ηλεκτρολογία και ενέργεια	0	0	0	0	10	0	0	0	10	0	
580	Αρχιτεκτονική και πολιτική μηχανική	0	0	0	0	17	4	0	0	17	4	
582	Πολιτική μηχανική, οικοδομ. επιστ.	0	0	0	0	17	4	0	0	17	4	
620	Γεωργία, Δασολογία, Αλιεία	0	0	0	0	4	0	0	0	4	0	
623	Δασολογία	0	0	0	0	4	0	0	0	4	0	
720	Υγεία	0	0	0	0	88	91	0	0	88	91	
723	Νοσηλευτική και φροντίδα, μαιευτική	0	0	0	0	88	91	0	0	88	91	
810	Προσωπικές υπηρεσίες	0	0	4	3	26	10	0	0	30	13	
811	Ξενοδοχειακά, εστιατόρια	0	0	4	3	26	10	0	0	30	13	
860	Υπηρεσίες ασφαλείας	0	0	0	0	108	13	0	0	108	13	
861	Προστασία ατόμων και περιουσιών	0	0	0	0	108	13	0	0	108	13	
	Σύνολο Δημόσιων	0	0	4	3	283	131	0	0	287	134	
												Total of Public

(Συνέχεια-Cont'd)

ΤΡΙΤΟΒΑΘΜΙΑ ΕΚΠΑΙΔΕΥΣΗ
TERTIARY EDUCATION

ΠΙΝΑΚΑΣ 83(συνέχ.). ΔΡΙΘΜΟΣ ΑΠΟΦΟΙΤΩΝ ΠΡΩΤΟΥ ΠΤΥΧΙΟΥ ΑΚΑΔΗΜΑΙΚΟΥ ΕΤΟΥΣ 2008/2009, ΚΑΤΑ ΤΥΠΟ ΕΚΠΑΙΔΕΥΤΙΚΟΥ ΙΔΡΥΜΑΤΟΣ, ΚΑΛΩΟ ΣΠΟΥΔΩΝ, ΚΑΝΟΝΙΚΗ ΔΙΑΡΚΕΙΑ ΣΠΟΥΔΩΝ ΚΑΙ ΦΥΛΟ
TABLE 83(cont'd). NUMBER OF GRADUATES OF FIRST DEGREE OF ACADEMIC YEAR 2008/2009, BY TYPE OF INSTITUTION, FIELD OF STUDY, DURATION OF STUDIES AND SEX

ΤΡΙΤΟΒΑΘΜΙΑ ΜΗ-ΠΑΝΕΠΙΣΤΗΜΙΑΚΗ-ΤΕΡΤΙΑΡΥ ΝΟΝ-UNIVERSITY

ISCED 97 ⁽¹⁾	Τύπος εκπαιδευτικού ιδρύματος και κλάδος σπουδών	Διάρκεια σπουδών πρώτου πτυχίου - Duration of first degree										Type of institution and field of study				
		1 χρόνοσ 1 year		2 χρόνια 2 years		3 χρόνια 3 years		4 χρόνια 4 years		Γενικό σύνολο Grand total						
		Άντρες Men	Γυναίκες Women	Άντρες Men	Γυναίκες Women	Άντρες Men	Γυναίκες Women	Άντρες Men	Γυναίκες Women	Άντρες Men	Γυναίκες Women					
140	Παιδαγωγικά	0	0	0	0	0	0	0	0	0	0	0	0	1	1	PRIVATE
143	Παιδαγωγικά - Προδημοτική εκπαίδευση	0	0	0	0	0	0	0	0	0	0	0	0	0	0	Teacher training and education Education science for preprimary schools
210	Τέχνες	0	0	36	24	18	14	3	2	57	40	97	Arts	0	1	Arts Fine arts Music and performing arts Audio visual technics and media production Design
211	Καλές τέχνες	0	0	0	0	1	0	0	0	1	0	1	0	1	0	Humanities Foreign languages
212	Μουσική, χορός, υποκριτική	0	0	0	0	5	5	2	2	7	7	14	7	14	0	Social and behavioural science Psychology Political science and civics
213	Οπτικοακουστική παραγωγή	0	0	13	12	10	6	1	0	24	18	42	18	42	0	Journalism and information Journalism and reporting
214	Σχέδιο	0	0	23	12	2	3	0	0	25	15	40	15	40	0	Business and Administration Business and administration
220	Ανθρωπιστικές σπουδές	0	0	0	0	0	0	0	0	0	0	0	0	0	1	1
222	Ξένες γλώσσες	0	0	0	0	0	0	0	0	0	0	0	0	0	1	1
310	Κοινωνικές επιστήμες	0	0	1	0	0	0	0	0	1	3	4	3	4	0	0
310	Κοινωνικές επιστήμες	0	0	1	0	0	0	0	0	1	1	2	1	2	0	0
311	Ψυχολογία	0	0	0	0	0	0	0	0	0	0	1	0	1	0	0
313	Πολιτικές επιστήμες	0	0	0	0	0	0	0	0	0	0	1	0	1	0	0
320	Δημοσιογραφία και βιβλιοθηκονομία	0	0	8	7	0	0	0	0	9	8	17	8	17	0	0
321	Δημοσιογραφία, μέσα μαζ. ενημέρ.	0	0	8	7	0	0	0	0	9	8	17	8	17	0	0
340	Διοίκηση επιχειρήσεων και συναφή	12	114	246	281	31	8	128	82	417	485	902	485	902	0	0
340	Διοίκηση επιχειρήσεων και συναφή	0	0	84	44	8	5	31	33	123	82	205	82	205	0	0

(Συνέχεια-Cont'd)

ΤΡΙΤΟΒΑΘΜΙΑ ΕΚΠΑΙΔΕΥΣΗ
TERTIARY EDUCATION

ΠΙΝΑΚΑΣ 83(συνέχ.). ΑΡΙΘΜΟΣ ΑΠΟΦΟΙΤΩΝ ΠΡΩΤΟΥ ΠΤΥΧΙΟΥ ΑΚΑΔΗΜΑΙΚΟΥ ΕΤΟΥΣ 2008/2009, ΚΑΤΑ ΤΥΠΟ ΕΚΠΑΙΔΕΥΤΙΚΟΥ ΙΔΡΥΜΑΤΟΣ, ΚΑΛΩ ΔΙΟΧΕΙΡΟΥΜΕΝΩΝ, ΚΑΝΟΝΙΚΗ ΔΙΑΡΚΕΙΑ ΣΠΟΥΔΩΝ ΚΑΙ ΦΥΛΟ

TABLE 83(cont'd). NUMBER OF GRADUATES OF FIRST DEGREE OF ACADEMIC YEAR 2008/2009, BY TYPE OF INSTITUTION, FIELD OF STUDY, DURATION OF STUDIES AND SEX

ΤΡΙΤΟΒΑΘΜΙΑ ΜΗ-ΠΑΝΕΠΙΣΤΗΜΙΑΚΗ-ΤΕΡΤΙΑΡΙΑ NON-UNIVERSITY

ISCED 97 ⁽¹⁾	Τύπος εκπαιδευτικού ιδρύματος και κλάδος σπουδών	Διάρκεια σπουδών πρώτου πτυχίου - Duration of first degree										Type of institution and field of study		
		1 χρόνο 1 year		2 χρόνια 2 years		3 χρόνια 3 years		4 χρόνια 4 years		Γενικό σύνολο Grand total				
		Αντρες Men	Γυναίκες Women	Αντρες Men	Γυναίκες Women	Αντρες Men	Γυναίκες Women	Αντρες Men	Γυναίκες Women	Αντρες Men	Γυναίκες Women		Σύνολο Total	
342	Μάρκετινγκ/Διαφήμιση/Δημ. σχέσεις	0	0	7	6	0	0	0	5	3	12	9	21	Marketing/advertising/public relations
343	Χρηματοδοτική, τραπεζικά, ασφάλειες	0	0	5	4	0	0	0	2	4	7	8	15	Finance, banking, insurance
344	Λογιστική και φορολογικά	1	1	4	4	0	0	0	2	1	7	6	13	Accounting and taxation
345	Διεύθυνση και διοίκηση	6	1	143	34	23	3	88	41	260	79	339	309	Management and administration
346	Γραμματειακές σπουδές	5	112	3	189	0	0	0	0	0	8	301	309	Secretarial and office work
380	Νομικά	2	3	0	0	0	0	0	0	0	2	3	5	Law
380	Νομικά	2	3	0	0	0	0	0	0	0	2	3	5	Law
440	Φυσικές επιστήμες	0	0	0	1	0	0	1	1	1	1	2	3	Physical sciences
443	Γεωγραφία, γεωλογία, μετεωρολογία	0	0	0	1	0	0	1	1	1	1	2	3	Earth science
480	Πληροφορική	0	0	36	7	4	2	14	2	54	11	65	65	Computing
481	Επιστήμη των Η.Υ.	0	0	33	6	4	2	14	2	51	10	61	61	Computer science
482	Χρήση των Η.Υ.	0	0	3	1	0	0	0	0	3	1	4	4	Computer use
520	Μηχανική	0	0	1	0	0	0	2	0	3	0	3	3	Engineering and engineering trades
521	Μηχανολογία	0	0	1	0	0	0	1	0	2	0	2	2	Mechanics and metal work
523	Ηλεκτρονική και αυτοματισμοί	0	0	0	0	0	0	1	0	1	0	1	1	Electronics and automation
580	Αρχιτεκτονική και πολιτική μηχανική	0	0	1	0	0	0	0	0	1	0	1	1	Architecture and building
582	Πολιτική μηχανική	0	0	1	0	0	0	0	0	1	0	1	1	Civil engineering

(Συνέχεια-Cont'd)

ΤΡΙΤΟΒΑΘΜΙΑ ΕΚΠΑΙΔΕΥΣΗ
TERTIARY EDUCATION

ΚΑΤΑ ΤΥΠΟ ΕΚΠΑΙΔΕΥΤΙΚΟΥ ΙΔΡΥΜΑΤΟΣ,

ΠΙΝΑΚΑΣ 83(συνέχ.). ΑΡΙΘΜΟΣ ΑΠΟΦΟΙΤΩΝ ΠΡΩΤΟΥ ΠΤΥΧΙΟΥ ΑΚΑΔΗΜΑΙΚΟΥ ΕΤΟΥΣ 2008/2009, ΚΑΤΑ ΤΥΠΟ ΕΚΠΑΙΔΕΥΤΙΚΟΥ ΙΔΡΥΜΑΤΟΣ, ΚΑΛΟ ΣΠΟΥΔΩΝ, ΚΑΝΟΝΙΚΗ ΔΙΑΡΚΕΙΑ ΣΠΟΥΔΩΝ ΚΑΙ ΦΥΛΟ

TABLE 83(cont'd). NUMBER OF GRADUATES OF FIRST DEGREE OF ACADEMIC YEAR 2008/2009, BY TYPE OF INSTITUTION, FIELD OF STUDY, DURATION OF STUDIES AND SEX

ΤΡΙΤΟΒΑΘΜΙΑ ΜΗ-ΠΑΝΕΠΙΣΤΗΜΙΑΚΗ-ΤΕΡΤΙΑΡΙΑ NON-UNIVERSITY

ISCED 97 ⁽¹⁾	Τύπος εκπαιδευτικού ιδρύματος και κλάδος σπουδών	Διάρκεια σπουδών πρώτου πτυχίου - Duration of first degree										Type of institution and field of study			
		1 χρόνο 1 year		2 χρόνια 2 years		3 χρόνια 3 years		4 χρόνια 4 years		Γενικό σύνολο Grand total					
		Αντρες Men	Γυναίκες Women	Αντρες Men	Γυναίκες Women	Αντρες Men	Γυναίκες Women	Αντρες Men	Γυναίκες Women	Αντρες Men	Γυναίκες Women				
720	Υγεία	0	0	7	2	0	0	0	0	0	0	12	7	19	Health
721	Ιατρική	0	0	4	3	0	0	0	0	0	0	4	3	7	Medicine
727	Φαρμακευτική	0	0	6	4	2	0	0	0	0	0	8	4	12	Pharmacy
760	Κοινωνικές υπηρεσίες	0	0	0	29	0	0	0	0	2	0	0	31	31	Social services
761	Φροντίδα παιδιών και υπηρεσίες νέων	0	0	0	29	0	0	0	0	0	0	0	29	29	Child care and youth services
762	Κοινωνική εργασία	0	0	0	0	0	0	0	0	2	0	0	2	2	Social work
810	Προσωπικές υπηρεσίες	0	0	27	217	5	4	5	2	37	223	37	223	260	Personal services
811	Ξενοδοχειακά, εστιατόρια	0	0	25	8	5	1	5	2	35	11	35	11	46	Hotel, restaurant and catering
812	Τουριστικά και ταξιδιωτικά	0	0	2	3	0	0	0	0	2	3	2	3	5	Travel, tourism and leisure
815	Φροντίδα ομορφιάς	0	0	0	206	0	3	0	0	0	0	0	209	209	Hair and beauty services
	Σύνολο Ιδιωτικών	14	117	366	573	60	28	154	97	594	815	594	815	1.409	Total of Private
	ΓΕΝΙΚΟ ΣΥΝΟΛΟ	14	117	370	576	343	159	154	97	881	949	881	949	1.830	GRAND TOTAL

(1) Διεθνές σύστημα ταξινόμησης της εκπαίδευσης, κλάδοι σπουδών, ISCED97, UNESCO

(1) International standard classification of education, fields of study, ISCED97, UNESCO

ΤΡΙΤΟΒΑΘΜΙΑ ΕΚΠΑΙΔΕΥΣΗ
TERTIARY EDUCATION

ΠΙΝΑΚΑΣ 84α. ΑΡΙΘΜΟΣ ΑΠΟΦΟΙΤΩΝ ΜΕΤΑΠΤΥΧΙΑΚΟΥ ΕΠΙΠΕΔΟΥ ΑΚΑΔΗΜΑΪΚΟΥ ΕΤΟΥΣ 2008/2009, ΚΑΤΑ ΤΥΠΟ ΕΚΠΑΙΔΕΥΤΙΚΟΥ ΙΔΡΥΜΑΤΟΣ,
ΚΑΛΩΣ ΣΠΟΥΔΩΝ, ΔΙΑΡΚΕΙΑ ΣΠΟΥΔΩΝ ΚΑΙ ΦΥΛΟ
NUMBER OF GRADUATES OF POSTGRADUATE LEVEL OF ACADEMIC YEAR 2008/2009, BY TYPE OF INSTITUTION,
FIELD OF STUDY, DURATION OF STUDIES AND SEX

ΤΡΙΤΟΒΑΘΜΙΑ ΜΗ-ΠΑΝΕΠΙΣΤΗΜΙΑΚΗ-ΤΕΡΤΙΑΡΙΑ NON-UNIVERSITY

ISCED 97 ⁽¹⁾	Τύπος εκπαιδευτικού ιδρύματος και κλάδος σπουδών	Διάρκεια σπουδών μεταπτυχιακού - Duration of postgraduate studies								Type of institution and field of study		
		1 χρόνο 1 year		1,5 χρόνο 1,5 year		2 χρόνια 2 years		Γενικό σύνολο Grand total				
		Άντρες Men	Γυναίκες Women	Άντρες Men	Γυναίκες Women	Άντρες Men	Γυναίκες Women	Άντρες Men	Γυναίκες Women		Σύνολο Total	
	ΔΗΜΟΣΙΑ											
340	Διοίκηση επιχειρήσεων και συναφή	16	14	0	0	0	0	0	0	16	14	30
340	Διοίκηση επιχειρήσεων και συναφή	8	5	0	0	0	0	0	0	8	5	13
345	Διεύθυνση και διοίκηση	8	9	0	0	0	0	0	0	8	9	17
	Σύνολο Δημόσιων	16	14	0	0	0	0	0	0	16	14	30
	ΙΔΙΩΤΙΚΑ											
210	Τέχνες	1	4	0	0	1	1	1	1	2	5	7
211	Καλές τέχνες	1	4	0	0	0	0	0	0	1	4	5
213	Οπτικοακουστική παραγωγή	0	0	0	0	1	0	1	0	1	0	1
214	Σχέδιο	0	0	0	0	0	0	1	1	0	1	1
310	Κοινωνικές επιστήμες	0	0	0	0	0	0	1	1	0	1	1
311	Ψυχολογία	0	0	0	0	0	0	1	1	0	1	1
340	Διοίκηση επιχειρήσεων και συναφή	92	81	9	13	17	11	11	105	118	105	223
340	Διοίκηση επιχειρήσεων και συναφή	73	58	6	13	14	9	9	80	93	80	173
343	Χρηματοδοτικά, τραπεζικά, ασφάλειες	0	0	0	0	1	1	1	1	1	1	2
345	Διεύθυνση και διοίκηση	19	23	3	0	2	1	2	24	24	24	48
480	Πληροφορική	0	0	2	0	0	0	0	0	2	0	2
481	Επιστήμη των Η.Υ.	0	0	2	0	0	0	0	0	2	0	2
	Σύνολο Ιδιωτικών	93	85	11	13	18	13	13	111	122	111	233
	ΣΥΝΟΛΟ	109	99	11	13	18	13	13	125	138	125	263

(1) Διεθνές σύστημα ταξινόμησης της εκπαίδευσης, κλάδοι σπουδών, ISCED97, UNESCO

(1) International standard classification of education, fields of study, ISCED97, UNESCO

ΤΡΙΤΟΒΑΘΜΙΑ ΕΚΠΑΙΔΕΥΣΗ
TERTIARY EDUCATION

ΠΙΝΑΚΑΣ 84β. ΑΡΙΘΜΟΣ ΑΠΟΦΟΙΤΩΝ ΑΚΑΔΗΜΑΪΚΟΥ ΕΤΟΥΣ 2008/2009, ΚΥΠΡΙΟΙ/ΞΕΝΟΙ, ΚΑΤΑ ΤΥΠΟ ΕΚΠΑΙΔΕΥΤΙΚΟΥ ΙΔΡΥΜΑΤΟΣ, ΚΛΑΔΟ ΣΠΟΥΔΩΝ
ΚΑΙ ΕΠΙΠΕΔΟ

TABLE 84b. NUMBER OF GRADUATES OF THE ACADEMIC YEAR 2008/2009, CYPRIOTS/FOREIGNERS, BY TYPE OF INSTITUTION, FIELD OF STUDY AND LEVEL
ΤΡΙΤΟΒΑΘΜΙΑ ΜΗ-ΠΑΝΕΠΙΣΤΗΜΙΑΚΗ-ΤΕΡΤΙΑΡΙΑ NON-UNIVERSITY

ISCED 97 ⁽¹⁾	Τύπος εκπαιδευτικού ιδρύματος και κλάδος σπουδών	Προπτυχιακό Undergraduates			Μεταπτυχιακό Postgraduates			Γενικό σύνολο Grand total			Τύπος of institution and field of study
		Κύπριοι Cypriots	Ξένοι Foreigners	Σύνολο Total	Κύπριοι Cypriots	Ξένοι Foreigners	Σύνολο Total	Κύπριοι Cypriots	Ξένοι Foreigners	Σύνολο Total	
	ΔΗΜΟΣΙΑ										PUBLIC
340	Διοίκηση επιχειρήσεων και συναφή	17	2	19	30	0	30	47	2	49	Business and Administration Accounting and taxation
340	Λογιστικά	0	0	0	13	0	13	13	0	13	
345	Διοίκηση και Διεύθυνση	17	2	19	17	0	17	34	2	36	Management and administration
480	Πληροφορική	17	1	18	0	0	0	17	1	18	Computing
482	Χρήση ηλεκτρονικών υπολογιστών	17	1	18	0	0	0	17	1	18	Computer use
520	Μηχανική	15	1	16	0	0	0	15	1	16	Engineering and engineering trades
521	Μηχανολογία	6	0	6	0	0	0	6	0	6	Mechanics and metal work
522	Ηλεκτρολογία και ενέργεια	9	1	10	0	0	0	9	1	10	Electricity and energy
580	Αρχιτεκτονική και πολιτική μηχανική	17	4	21	0	0	0	17	4	21	Architecture and building Building and civil engineering
582	Πολιτική μηχανική	17	4	21	0	0	0	17	4	21	Agriculture, forestry and fishery
620	Γεωργία, Δασολογία, Αλιεία	4	0	4	0	0	0	4	0	4	Health
623	Δασολογία	4	0	4	0	0	0	4	0	4	Nursing and caring
720	Υγεία	178	1	179	0	0	0	178	1	179	Personal services Hotel, restaurant and catering
723	Νοσηλεύτική και φροντίδα	178	1	179	0	0	0	178	1	179	
810	Προσωπικές υπηρεσίες	37	6	43	0	0	0	37	6	43	
811	Ξενοδοχειακά, εστιατόρια	37	6	43	0	0	0	37	6	43	

(Συνέχεια-cont'd)

ΤΡΙΤΟΒΑΘΜΙΑ ΕΚΠΑΙΔΕΥΣΗ
TERTIARY EDUCATION

ΠΙΝΑΚΑΣ 84β (συνέχ.). ΑΡΙΘΜΟΣ ΑΠΟΦΟΙΤΩΝ ΑΚΑΔΗΜΑΪΚΟΥ ΕΤΟΥΣ 2008/2009, ΚΥΠΡΙΟΙ/ΞΕΝΟΙ, ΚΑΤΑ ΤΥΠΟ ΕΚΠΑΙΔΕΥΤΙΚΟΥ ΙΔΡΥΜΑΤΟΣ, ΚΛΑΔΟ ΣΠΟΥΔΩΝ ΚΑΙ ΕΠΙΠΕΔΟ

TABLE 84b (cont'd). NUMBER OF GRADUATES OF THE ACADEMIC YEAR 2008/2009, CYPRIOTS/FOREIGNERS, BY TYPE OF INSTITUTION, FIELD OF STUDY AND LEVEL

ΤΡΙΤΟΒΑΘΜΙΑ ΜΗ-ΠΑΝΕΠΙΣΤΗΜΙΑΚΗ-ΤΕΡΤΙΑΡΙΑ NON-UNIVERSITY

ISCED 97 ⁽¹⁾	Τύπος εκπαιδευτικού ιδρύματος και κλάδος σπουδών	Προπτυχιακό Undergraduates			Μεταπτυχιακό Postgraduates			Γενικό σύνολο Grand total			Type of institution and field of study
		Κύπριοι Cypriots	Ξένοι Foreigners	Σύνολο Total	Κύπριοι Cypriots	Ξένοι Foreigners	Σύνολο Total	Κύπριοι Cypriots	Ξένοι Foreigners	Σύνολο Total	
810	Υπηρεσίες ασφαλείας	121	0	121	0	0	0	121	0	121	Security services
861	Προστασία ατόμων και περιουσιών	121	0	121	0	0	0	121	0	121	Protection of persons and property
	Σύνολο Δημόσιων ΙΔΙΩΤΙΚΑ	406	15	421	30	0	30	436	15	451	Total of Public PRIVATE
140	Παιδαγωγικά	1	0	1	0	0	0	1	0	1	Teacher training and education
143	Παιδαγωγικά - Προδημοτική εκπαίδευση	1	0	1	0	0	0	1	0	1	Training for pre-school teachers
210	Τέχνες	68	29	97	2	5	7	70	34	104	Arts
211	Καλές τέχνες	1	0	1	0	5	5	1	5	6	Fine arts
212	Μουσική και υποκριτική	14	0	14	0	0	0	14	0	14	Music and performing arts
213	Οπτικοακουστική παραγωγή	38	4	42	1	0	1	39	4	43	Audio-visual techniques
214	Σχέδιο	15	25	40	1	0	1	16	25	41	Design
220	Ανθρωπιστικές Σπουδές	1	0	1	0	0	0	1	0	1	Humanities
222	Ξένες Γλώσσες	1	0	1	0	0	0	1	0	1	Foreign languages
310	Κοινωνικές επιστήμες	3	1	4	1	0	1	4	1	5	Social and behavioural science
310	Κοινωνικές επιστήμες	2	0	2	0	0	0	2	0	2	Social and behavioural science
311	Ψυχολογία	0	1	1	1	0	1	1	1	2	Psychology
313	Πολιτικές Επιστήμες	1	0	1	0	0	0	1	0	1	Political science and civics

(Συνέχεια-cont'd)

ΤΡΙΤΟΒΑΘΜΙΑ ΕΚΠΑΙΔΕΥΣΗ
TERTIARY EDUCATION

ΠΙΝΑΚΑΣ 84β (συνέχ.). ΑΡΙΘΜΟΣ ΑΠΟΦΟΙΤΩΝ ΑΚΑΔΗΜΑΪΚΟΥ ΕΤΟΥΣ 2008/2009, ΚΥΠΡΙΟΙ/ΞΕΝΟΙ, ΚΑΤΑ ΤΥΠΟ ΕΚΠΑΙΔΕΥΤΙΚΟΥ ΙΔΡΥΜΑΤΟΣ, ΚΛΑΔΟ ΣΠΟΥΔΩΝ ΚΑΙ ΕΠΙΠΕΔΟ

TABLE 84b (cont'd). NUMBER OF GRADUATES OF THE ACADEMIC YEAR 2008/2009, CYPRIOTS/FOREIGNERS, BY TYPE OF INSTITUTION, FIELD OF STUDY AND LEVEL

ΤΡΙΤΟΒΑΘΜΙΑ ΜΗ-ΠΛΑΝΕΠΙΣΤΗΜΙΑΚΗ-ΤΕΡΤΙΑΡΙΑ NON-UNIVERSITY

ISCED 97 ⁽¹⁾	Τύπος εκπαιδευτικού ιδρύματος και κλάδος σπουδών	Προπτυχιακό Undergraduates			Μεταπτυχιακό Postgraduates			Γενικό σύνολο Grand total			Type of institution and field of study
		Κύπριοι Cypriots	Ξένοι Foreigners	Σύνολο Total	Κύπριοι Cypriots	Ξένοι Foreigners	Σύνολο Total	Κύπριοι Cypriots	Ξένοι Foreigners	Σύνολο Total	
320	Δημοσιογραφία και βιβλιοθηκονομία	16	1	17	0	0	0	16	1	17	Journalism and information
321	Δημοσιογραφία, μέσα μαζικής ενημέρωσης	16	1	17	0	0	0	16	1	17	Journalism and reporting
340	Διοίκηση επιχειρήσεων και συναφή	442	460	902	136	87	223	578	547	1.125	Business and Administration
340	Διοίκηση επιχειρήσεων και συναφή	85	120	205	100	73	173	185	193	378	Business and administration
342	Μάρκετινγκ/διαφήμιση/δημόσιες σχέσεις	10	11	21	0	0	0	10	11	21	Marketing/advertising/ public relations
343	Χρηματοδοτικά, τραπεζικά και ασφαλιστικά	3	12	15	0	2	2	3	14	17	Finance, banking, insurance
344	Λογιστικά	7	6	13	0	0	0	7	6	13	Accounting and taxation
345	Διοίκηση και Διεύθυνση	31	308	339	36	12	48	67	320	387	Management and administration
346	Γραμματειακές σπουδές	306	3	309	0	0	0	306	3	309	Secretarial and office work
380	Νομικά	5	0	5	0	0	0	5	0	5	Law
380	Νομικά	5	0	5	0	0	0	5	0	5	Law
440	Φυσικές επιστήμες	3	0	3	0	0	0	3	0	3	Physical sciences
443	Γεωγραφία, γεωλογία, μετεωρολογία	3	0	3	0	0	0	3	0	3	Earth science
480	Πληροφορική	41	24	65	1	1	2	42	25	67	Computing
481	Επιστήμη των υπολογιστών	39	22	61	1	1	2	40	23	63	Computer science
482	Χρήση ηλεκτρονικών υπολογιστών	2	2	4	0	0	0	2	2	4	Computer use

(Συνέχεια-cont'd)

ΤΡΙΤΟΒΑΘΜΙΑ ΕΚΠΑΙΔΕΥΣΗ
TERTIARY EDUCATION

ΠΙΝΑΚΑΣ 84β (συνέχ.). ΑΡΙΘΜΟΣ ΑΠΟΦΟΙΤΩΝ ΑΚΑΔΗΜΑΪΚΟΥ ΕΤΟΥΣ 2008/2009, ΚΥΠΡΙΟΙ/ΞΕΝΟΙ, ΚΑΤΑ ΤΥΠΟ ΕΚΠΑΙΔΕΥΤΙΚΟΥ ΙΔΡΥΜΑΤΟΣ, ΚΛΑΔΟ ΣΠΟΥΔΩΝ ΚΑΙ ΕΠΙΠΕΔΟ

TABLE 84b (cont'd). NUMBER OF GRADUATES OF THE ACADEMIC YEAR 2008/2009, CYPRIOTS/FOREIGNERS, BY TYPE OF INSTITUTION, FIELD OF STUDY AND LEVEL

ΤΡΙΤΟΒΑΘΜΙΑ ΜΗ-ΠΛΑΝΕΠΙΣΤΗΜΙΑΚΗ-ΤΕΡΤΙΑΡΙΑ NON-UNIVERSITY

ISCED 97 ⁽¹⁾	Τύπος εκπαιδευτικού ιδρύματος και κλάδος σπουδών	Προπτυχιακό Undergraduates			Μεταπτυχιακό Postgraduates			Γενικό σύνολο Grand total			Type of institution and field of study
		Κύπριοι Cypriots	Ξένοι Foreigners	Σύνολο Total	Κύπριοι Cypriots	Ξένοι Foreigners	Σύνολο Total	Κύπριοι Cypriots	Ξένοι Foreigners	Σύνολο Total	
520	Μηχανική	2	1	3	0	0	0	2	1	3	Engineering and engineering trades
521	Μηχανολογία	2	0	2	0	0	0	2	0	2	Mechanics and metal work
523	Ηλεκτρονική και αυτοματισμοί	0	1	1	0	0	0	0	1	1	Electronics and automation
580	Αρχιτεκτονική και πολιτική μηχανική	1	0	1	0	0	0	1	0	1	Architecture and building
582	Πολιτική μηχανική	1	0	1	0	0	0	1	0	1	Building and civil engineering
720	Υγεία	17	2	19	0	0	0	17	2	19	Health
721	Ιατρική	5	2	7	0	0	0	5	2	7	Medicine
727	Φαρμακευτική	12	0	12	0	0	0	12	0	12	Pharmacy
760	Κοινωνικές υπηρεσίες	31	0	31	0	0	0	31	0	31	Social services
761	Φροντίδα παιδιών και υπηρεσίες νέων	29	0	29	0	0	0	29	0	29	Child care and youth services
762	Κοινωνικοί λειτουργοί, σύμβουλοι	2	0	2	0	0	0	2	0	2	Social work and counseling
810	Προσωπικές υπηρεσίες	223	37	260	0	0	0	223	37	260	Personal services
811	Ξενοδοχειακά, εστιατόρια	22	24	46	0	0	0	22	24	46	Hotel, restaurant and catering
812	Τουριστικά και ταξιδιωτικά	1	4	5	0	0	0	1	4	5	Travel, tourism and leisure
815	Φροντίδα ομορφιάς	200	9	209	0	0	0	200	9	209	Hair and beauty services
	Σύνολο Ιδιωτικών	854	555	1.409	140	93	233	994	648	1.642	Total of Private
	ΓΕΝΙΚΟ ΣΥΝΟΛΟ	1.260	570	1.830	170	93	263	1.430	663	2.093	GRAND TOTAL

ΤΡΙΤΟΒΑΘΜΙΑ ΕΚΠΑΙΔΕΥΣΗ
TERTIARY EDUCATION

ΠΙΝΑΚΑΣ 85. ΑΡΙΘΜΟΣ ΑΠΟΦΟΙΤΩΝ ΠΡΩΤΟΥ ΠΤΥΧΙΟΥ ΑΚΑΔΗΜΑΙΚΟΥ ΕΤΟΥΣ 2008/2009 ΚΑΤΑ ΤΥΠΟ ΕΚΠΑΙΔΕΥΤΙΚΟΥ ΙΔΡΥΜΑΤΟΣ, ΗΛΙΚΙΑ, ΔΙΑΡΚΕΙΑ ΣΠΟΥΔΩΝ ΚΑΙ ΦΥΛΟ
TABLE 85. NUMBER OF GRADUATES OF FIRST DEGREE OF ACADEMIC YEAR 2008/2009 BY TYPE OF INSTITUTION, AGE OF GRADUATES, DURATION OF STUDIES AND SEX

ΤΡΙΤΟΒΑΘΜΙΑ ΜΗ-ΠΑΝΕΠΙΣΤΗΜΙΑΚΗ-ΤΕΡΤΙΑΡΙΑ NON-UNIVERSITY

Τύπος εκπαιδευτικού ιδρύματος και ηλικία φοιτητών	Διάρκεια πρώτου πτυχίου - Duration of first degree										Type of institution and age of graduates	
	1 χρόνο 1 year		2 χρόνια 2 years		3 χρόνια 3 years		4 χρόνια 4 years		Γενικό σύνολο Grand total			
	Άντρες Men	Γυναίκες Women	Άντρες Men	Γυναίκες Women	Άντρες Men	Γυναίκες Women	Άντρες Men	Γυναίκες Women	Άντρες Men	Γυναίκες Women		Σύνολο Total
ΔΗΜΟΣΙΑ	PUBLIC											
19 χρόνων	0	0	3	0	7	3	0	0	0	7	6	13
20 "	0	0	0	0	45	27	0	0	0	45	27	72
21 "	0	0	0	0	63	70	0	0	0	65	70	135
22 "	0	0	0	0	31	9	0	0	0	32	9	41
23 "	0	0	0	0	24	3	0	0	0	24	3	27
24 "	0	0	0	0	15	2	0	0	0	15	2	17
25 "	0	0	0	0	11	2	0	0	0	11	2	13
26 "	0	0	0	0	28	3	0	0	0	28	3	31
27 "	0	0	0	0	21	5	0	0	0	21	5	26
28 "	0	0	0	0	11	3	0	0	0	11	3	14
29 "	0	0	0	0	9	2	0	0	0	9	2	11
30-34 "	0	0	0	0	14	1	0	0	0	14	1	15
35-39 "	0	0	0	0	4	1	0	0	0	5	1	6
Σύνολο	0	0	4	3	283	131	0	0	0	287	134	421
Από τους οποίους ξένοι	0	0	3	1	9	2	0	0	0	12	3	15

(Συνέχεια-Cont'd)

ΤΡΙΤΟΒΑΘΜΙΑ ΕΚΠΑΙΔΕΥΣΗ
TERTIARY EDUCATION

ΠΙΝΑΚΑΣ 85(συνέχ.). ΑΡΙΘΜΟΣ ΑΠΟΦΟΙΤΩΝ ΠΡΩΤΟΥ ΠΤΥΧΙΟΥ ΑΚΑΔΗΜΑΪΚΟΥ ΕΤΟΥΣ 2008/2009 ΚΑΤΑ ΤΥΠΟ ΕΚΠΑΙΔΕΥΤΙΚΟΥ ΙΔΡΥΜΑΤΟΣ,
ΗΛΙΚΙΑ, ΔΙΑΡΚΕΙΑ ΣΠΟΥΔΩΝ ΚΑΙ ΦΥΛΟ

TABLE 85(cont'd). NUMBER OF GRADUATES OF FIRST DEGREE OF ACADEMIC YEAR 2008/2009 BY TYPE OF INSTITUTION, AGE OF GRADUATES,
DURATION OF STUDIES AND SEX

ΤΡΙΤΟΒΑΘΜΙΑ ΜΗ-ΠΑΝΕΠΙΣΤΗΜΙΑΚΗ-ΤΕΡΤΙΑΡΙΑ NON-UNIVERSITY

Τύπος εκπαιδευτικού ιδρύματος και ηλικία φοιτητών	Διάρκεια πρώτου πτυχίου - Duration of first degree												Type of institution and age of graduates		
	1 χρόνο 1 year		2 χρόνια 2 years		3 χρόνια 3 years		4 χρόνια 4 years		Γενικό σύνολο Grand total		Type of institution and age of graduates				
	Άντρες Men	Γυναίκες Women	Άντρες Men	Γυναίκες Women	Άντρες Men	Γυναίκες Women	Άντρες Men	Γυναίκες Women	Άντρες Men	Γυναίκες Women		Σύνολο Total			
ΙΔΙΩΤΙΚΑ													PRIVATE		
17 χρόνων	1	8	0	0	0	0	0	0	0	0	0	1	8	9	17 years
18 "	2	42	3	43	0	0	0	0	0	0	0	5	85	90	18 "
19 "	1	21	11	198	1	0	0	4	7	17	226	17	226	243	19 "
20 "	3	15	21	94	3	4	4	5	15	32	128	32	128	160	20 "
21 "	0	10	53	50	4	7	7	9	9	64	76	64	76	140	21 "
22 "	3	2	44	38	10	5	5	12	12	69	57	69	57	126	22 "
23 "	1	6	33	26	6	2	2	19	8	59	42	59	42	101	23 "
24 "	3	1	40	14	3	0	0	22	10	68	25	68	25	93	24 "
25 "	0	1	34	12	8	2	2	18	10	60	25	60	25	85	25 "
26 "	0	0	35	6	2	0	0	11	5	48	11	48	11	59	26 "
27 "	0	1	25	13	4	1	1	10	4	39	19	39	19	58	27 "
28 "	0	0	26	7	3	0	0	16	4	45	11	45	11	56	28 "
29 "	0	1	11	10	2	0	0	8	2	21	13	21	13	34	29 "
30-34 "	0	4	20	16	4	1	1	17	5	41	26	41	26	67	30-34 "
35-39 "	0	1	6	7	2	0	0	3	4	11	12	11	12	23	35-39 "
40+ "	0	2	1	1	1	1	1	1	2	3	6	3	6	9	40+ "
Δε δηλώθηκε	0	2	3	38	7	5	1	1	0	11	45	11	45	56	Not stated
Σύνολο	14	117	366	573	60	28	154	97	815	594	1.409	594	815	1.409	Total
<i>Από τους οποίους ξένοι</i>	<i>1</i>	<i>0</i>	<i>254</i>	<i>90</i>	<i>33</i>	<i>6</i>	<i>111</i>	<i>60</i>	<i>156</i>	<i>399</i>	<i>555</i>	<i>399</i>	<i>156</i>	<i>555</i>	<i>Of which foreigners</i>
Γενικό Σύνολο	14	117	370	576	343	159	154	97	949	881	1.830	881	949	1.830	Grand Total
<i>Από τους οποίους ξένοι</i>	<i>1</i>	<i>0</i>	<i>257</i>	<i>91</i>	<i>42</i>	<i>8</i>	<i>111</i>	<i>60</i>	<i>159</i>	<i>411</i>	<i>570</i>	<i>411</i>	<i>159</i>	<i>570</i>	<i>Of which foreigners</i>

ΤΡΙΤΟΒΑΘΜΙΑ ΕΚΠΑΙΔΕΥΣΗ
TERTIARY EDUCATION

ΠΙΝΑΚΑΣ 86. ΑΡΙΘΜΟΣ ΑΠΟΦΟΙΤΩΝ ΜΕΤΑΠΤΥΧΙΑΚΟΥ ΕΠΙΠΕΔΟΥ ΑΚΑΔΗΜΑΪΚΟΥ ΕΤΟΥΣ 2008/2009 ΚΑΤΑ ΤΥΠΟ ΕΚΠΑΙΔΕΥΤΙΚΟΥ ΙΔΡΥΜΑΤΟΣ, ΗΛΙΚΙΑ ΑΠΟΦΟΙΤΩΝ, ΔΙΑΡΚΕΙΑ ΣΠΟΥΔΩΝ ΚΑΙ ΦΥΛΟ

TABLE 86. NUMBER OF GRADUATES OF POSTGRADUATE LEVEL OF ACADEMIC YEAR 2008/2009 BY TYPE OF INSTITUTION, AGE OF GRADUATES, DURATION OF STUDIES AND SEX

ΤΡΙΤΟΒΑΘΜΙΑ ΜΗ-ΠΑΝΕΠΙΣΤΗΜΙΑΚΗ-TERTIARY NON-UNIVERSITY

Τύπος εκπαιδευτικού ιδρύματος και ηλικία αποφοίτων	Διάρκεια σπουδών μεταπτυχιακού - Duration of postgraduate studies									Type of institution and age of graduates
	1 χρόνος 1 year		1,5 χρόνος 1,5 year		2 χρόνια 2 years		Γενικό Σύνολο Grand Total			
	Άντρες Men	Γυναίκες Women	Άντρες Men	Γυναίκες Women	Άντρες Men	Γυναίκες Women	Άντρες Men	Γυναίκες Women	Σύνολο Total	
ΔΗΜΟΣΙΑ										PUBLIC
24 χρονών	0	1	0	0	0	0	0	1	1	24 years
25 "	0	0	0	0	0	0	0	0	0	25 "
26 "	0	2	0	0	0	0	0	2	2	26 "
27 "	4	0	0	0	0	0	4	0	4	27 "
28 "	2	4	0	0	0	0	2	4	6	28 "
29 "	1	3	0	0	0	0	1	3	4	29 "
30-34 "	3	4	0	0	0	0	3	4	7	30-34 "
35-39 "	2	0	0	0	0	0	2	0	2	35-39 "
40+ "	4	0	0	0	0	0	4	0	4	40+ "
Σύνολο	16	14	0	0	0	0	16	14	30	Total
<i>Από τους οποίους ξένοι</i>	<i>0</i>	<i>0</i>	<i>0</i>	<i>0</i>	<i>0</i>	<i>0</i>	<i>0</i>	<i>0</i>	<i>0</i>	<i>Of which foreigners</i>
ΙΔΙΩΤΙΚΑ										PRIVATE
21 χρονών	0	0	0	1	0	0	0	1	1	21 years
22 "	2	5	1	2	0	1	3	8	11	22 "
23 "	1	19	0	3	0	0	1	22	23	23 "
24 "	7	15	0	3	1	2	8	20	28	24 "
25 "	16	10	4	1	1	4	21	15	36	25 "
26 "	11	5	0	2	2	2	13	9	22	26 "
27 "	11	5	1	0	2	1	14	6	20	27 "
28 "	6	2	0	0	4	0	10	2	12	28 "
29 "	3	0	0	0	1	1	4	1	5	29 "
30-34 "	15	7	3	1	4	1	22	9	31	30-34 "
35-39 "	11	6	2	0	2	1	15	7	22	35-39 "
40+ "	10	11	0	0	1	0	11	11	22	40+ "
Σύνολο	93	85	11	13	18	13	122	111	233	Total
<i>Από τους οποίους ξένοι</i>	<i>21</i>	<i>21</i>	<i>10</i>	<i>13</i>	<i>17</i>	<i>11</i>	<i>48</i>	<i>45</i>	<i>93</i>	<i>Of which foreigners</i>
Γενικό Σύνολο	109	99	11	13	18	13	138	125	263	Grand Total
<i>Από τους οποίους ξένοι</i>	<i>21</i>	<i>21</i>	<i>10</i>	<i>13</i>	<i>17</i>	<i>11</i>	<i>48</i>	<i>45</i>	<i>93</i>	<i>Of which foreigners</i>

ΤΡΙΤΟΒΑΘΜΙΑ ΕΚΠΑΙΔΕΥΣΗ
TERTIARY EDUCATION

ΠΙΝΑΚΑΣ 87. ΑΡΙΘΜΟΣ ΔΙΔΑΚΤΙΚΟΥ ΚΑΙ ΔΙΕΥΘΥΝΤΙΚΟΥ ΠΡΟΣΩΠΙΚΟΥ ΚΑΤΑ ΤΥΠΟ ΕΚΠΑΙΔΕΥΤΙΚΟΥ ΙΔΡΥΜΑΤΟΣ, ΘΕΣΗ, ΠΛΗΡΗΣ/ΜΕΡΙΚΗ ΑΠΑΣΧΟΛΗΣΗ ΚΑΙ ΦΥΛΟ, 2009/2010

TABLE 87. NUMBER OF TEACHING AND MANAGEMENT PERSONNEL BY TYPE OF INSTITUTION, POST, FULL/PART TIME EMPLOYMENT AND SEX, 2009/2010

ΤΡΙΤΟΒΑΘΜΙΑ ΜΗ-ΠΑΝΕΠΙΣΤΗΜΙΑΚΗ-TERTIARY NON-UNIVERSITY

Τύπος εκπαιδευτικού ιδρύματος και θέση προσωπικού	Πλήρης απασχόληση Full-time		Μερική απασχόληση Part-time		Πλήρης και μερική απασχόληση Full and part-time		Ισοδύναμο πλήρους απασχόλησης Full time equivalent			Type of institution and post of personnel
	Άντρες Men	Γυναίκες Women	Άντρες Men	Γυναίκες Women	Άντρες Men	Γυναίκες Women	Άντρες Men	Γυναίκες Women	Σύνολο Total	
ΔΗΜΟΣΙΑ										PUBLIC
Διευθυντές	8	2	1	0	9	2	9	2	11	Headmasters
Διδακτικό προσωπικό	49	32	27	13	76	45	60	37	97	Teaching personnel
Σύνολο	57	34	28	13	85	47	69	39	108	Total
ΙΔΙΩΤΙΚΑ										PRIVATE
Διευθυντές	34	7	7	3	41	10	38	9	47	Headmasters
Διδακτικό προσωπικό	146	148	287	225	433	373	266	245	511	Teaching personnel
Σύνολο	180	155	294	228	474	383	304	254	558	Total
ΣΥΝΟΛΟ	237	189	322	241	559	430	373	293	666	TOTAL

ΤΡΙΤΟΒΑΘΜΙΑ ΕΚΠΑΙΔΕΥΣΗ
TERTIARY EDUCATION

ΠΙΝΑΚΑΣ 88. ΑΡΙΘΜΟΣ ΔΙΔΑΚΤΙΚΟΥ ΠΡΟΣΩΠΙΚΟΥ ΚΑΤΑ ΤΥΠΟ ΕΚΠΑΙΔΕΥΤΙΚΟΥ
ΙΔΡΥΜΑΤΟΣ, ΗΛΙΚΙΑ ΚΑΙ ΦΥΛΟ, 2009/2010

TABLE 88. NUMBER OF TEACHING PERSONNEL BY TYPE OF INSTITUTION,
AGE AND SEX 2009/2010

ΤΡΙΤΟΒΑΘΜΙΑ ΜΗ-ΠΑΝΕΠΙΣΤΗΜΙΑΚΗ-TERTIARY NON-UNIVERSITY

Τύπος εκπαιδευτικού ιδρύματος και ηλικία διδακτικού προσωπικού	Άντρες Men	Γυναίκες Women	Σύνολο Total	Type of institution and age of teaching personnel
ΔΗΜΟΣΙΑ				PUBLIC
25 -29 "	5	1	6	25 -29 "
30-34 "	5	10	15	30-34 "
35-39 "	17	7	24	35-39 "
40-44 "	12	7	19	40-44 "
45-49 "	11	6	17	45-49 "
50-54 "	8	4	12	50-54 "
55-59 "	14	5	19	55-59 "
60-64 "	3	0	3	60-64 "
Δε δηλωθηκε	1	5	6	Not stated
Σύνολο	76	45	121	Total
ΙΔΙΩΤΙΚΑ				PRIVATE
<25 χρονών	4	23	27	<25 years
25-29 "	42	101	143	25 -29 "
30-34 "	70	59	129	30-34 "
35-39 "	48	32	80	35-39 "
40-44 "	27	23	50	40-44 "
45-49 "	26	17	43	45-49 "
50-54 "	17	10	27	50-54 "
55-59 "	11	5	16	55-59 "
60-64 "	11	1	12	60-64 "
>=65 "	18	6	24	>=65 "
Δε δηλωθηκε	159	96	255	Not stated
Σύνολο	433	373	806	Total
ΣΥΝΟΛΟ	509	418	927	TOTAL

ΤΡΙΤΟΒΑΘΜΙΑ ΕΚΠΑΙΔΕΥΣΗ
TERTIARY EDUCATION

ΠΙΝΑΚΑΣ 89. ΑΡΙΘΜΟΣ ΜΗ-ΔΙΔΑΚΤΙΚΟΥ ΠΡΟΣΩΠΙΚΟΥ ΚΑΤΑ ΤΥΠΟ ΕΚΠΑΙΔΕΥΤΙΚΟΥ ΙΔΡΥΜΑΤΟΣ, ΘΕΣΗ, ΠΛΗΡΗΣ/ΜΕΡΙΚΗ ΑΠΑΣΧΟΛΗΣΗ

ΚΑΙ ΦΥΛΟ 2009/2010

TABLE 89. NUMBER OF NON-TEACHING PERSONNEL BY TYPE OF INSTITUTION, POST, FULL/PART TIME EMPLOYMENT AND SEX, 2009/2010

ΤΡΙΤΟΒΑΘΜΙΑ ΜΗ-ΠΑΝΕΠΙΣΤΗΜΙΑΚΗ-ΤΕΡΤΙΑΡΙΑ NON-UNIVERSITY

Τύπος εκπαιδευτικού ιδρύματος και θέση προσωπικού	Πλήρης απασχόληση Full-time		Μερική απασχόληση Part-time		Πλήρης και μερική απασχόληση Full and part-time			Type of institution and post of personnel
	Άνδρες Men	Γυναίκες Women	Άνδρες Men	Γυναίκες Women	Άνδρες Men	Γυναίκες Women	Σύνολο Total	
ΔΗΜΟΣΙΑ								PUBLIC
Βοηθοί έρευνας και διδασκαλίας	5	1	0	0	5	1	6	Teaching /Research assistants
Ακαδημαϊκή υποστήριξη	0	2	0	0	0	2	2	Academic support
Διοικητικό προσωπικό	20	33	3	11	23	44	67	School level administrative personnel
Συντήρηση και λειτουργία	23	29	0	6	23	35	58	Maintenance and operations personnel
Σύνολο	48	65	3	17	51	82	133	Total
ΙΔΙΩΤΙΚΑ								PRIVATE
Βοηθοί έρευνας και διδασκαλίας	2	0	2	0	4	0	4	Teaching /Research assistants
Ακαδημαϊκή υποστήριξη	9	19	1	5	10	24	34	Academic support
Κοινωνική υποστήριξη & υποστήριξη υγείας	0	1	0	1	0	2	2	Health and Social support
Διοικητικό προσωπικό	83	182	0	18	83	200	283	School level administrative personnel
Συντήρηση και λειτουργία	4	14	3	10	7	24	31	Maintenance and operations personnel
Σύνολο	98	216	6	34	104	250	354	Total
ΔΗΜΟΣΙΑ ΚΑΙ ΙΔΙΩΤΙΚΑ								PUBLIC AND PRIVATE
Βοηθοί έρευνας και διδασκαλίας	7	1	2	0	9	1	11	Teaching /Research assistants
Ακαδημαϊκή υποστήριξη	9	21	1	5	10	26	36	Academic support
Κοινωνική υποστήριξη & υποστήριξη υγείας	0	1	0	1	0	2	2	Health and Social support
Διοικητικό προσωπικό	103	215	3	29	106	244	350	School level administrative personnel
Συντήρηση και λειτουργία	27	43	3	16	30	59	89	Maintenance and operations personnel
ΣΥΝΟΛΟ	146	281	9	51	155	332	487	TOTAL

Μ Ε Ρ Ο Σ Ε

**ΚΥΠΡΙΟΙ ΦΟΙΤΗΤΕΣ ΕΞΩΤΕΡΙΚΟΥ,
ΑΚΑΔΗΜΑΪΚΟ ΕΤΟΣ 2009/2010**

P A R T E

**CYPRIOI STUDENTS ABROAD,
ACADEMIC YEAR 2009/2010**

ΚΥΠΡΙΟΙ ΦΟΙΤΗΤΕΣ ΕΞΩΤΕΡΙΚΟΥ
CYPRIOT STUDENTS ABROAD

ΠΙΝΑΚΑΣ 90. ΚΥΠΡΙΟΙ ΦΟΙΤΗΤΕΣ ΣΤΟ ΕΞΩΤΕΡΙΚΟ ΚΑΤΑ ΧΩΡΑ ΣΠΟΥΔΩΝ ΚΑΙ ΦΥΛΟ, 1988/1989-2009/2010
TABLE 90. CYPRIOT STUDENTS ABROAD BY COUNTRY OF STUDY AND SEX, 1988/1989-2009/2010

(α) Απόλυτοι αριθμοί - (a) Absolute numbers

Χώρα σπουδών	Φύλο	1988/89 1989/90 1990/91 1991/92 1992/93 1993/94 1994/95 1995/96 1996/97 1997/98 1998/99 1999/00 2000/01 2001/02 2002/03 2003/04 2004/05 2005/06 2006/07 2007/08 2008/09 2009/10																		Sex	Country of study				
		14	18	20	23	20	21	16	16	22	22	43	43	50	53	53	40	26	21			24	24	19	Total
Αυστραλία	Σύνολο	9	11	13	17	13	13	10	10	14	14	17	16	27	35	38	31	27	19	16	18	15	10	Men	Australia
	Άντρες	5	7	7	6	7	8	6	6	8	8	26	27	23	18	21	22	13	7	5	6	9	9	Women	
	Γυναίκες	174	134	131	132	122	104	91	76	52	38	26	20	13	13	14	18	13	12	8	16	11	8	Total	
Αυστρία	Σύνολο	100	77	82	85	79	68	60	50	32	19	21	9	5	5	6	6	6	6	4	7	6	3	Men	Austria
	Άντρες	74	57	49	47	43	36	31	26	20	19	5	11	8	8	8	12	7	6	4	9	5	5	Women	
	Γυναίκες	56	48	54	62	76	77	78	73	74	96	166	218	264	322	399	502	528	525	472	398	329	246	Total	
Βουλγαρία	Σύνολο	39	29	34	34	40	40	39	31	35	44	76	92	122	139	177	219	220	221	189	165	154	118	Men	Bulgaria
	Άντρες	17	19	20	28	36	37	39	42	39	52	90	126	142	183	222	283	308	304	283	233	175	128	Women	
	Γυναίκες	172	132	130	118	123	115	109	95	82	85	109	98	88	83	107	117	124	156	164	177	184	177	Total	
Γαλλία	Σύνολο	64	50	38	34	33	35	31	31	23	23	45	23	24	15	29	28	29	43	35	42	47	40	Men	France
	Άντρες	108	82	92	84	90	80	78	64	59	62	64	75	64	68	78	89	95	113	129	135	137	137	Women	
	Γυναίκες	653	474	473	399	341	271	231	198	165	144	133	93	110	131	123	144	158	165	150	167	176	160	Total	
Γερμανία	Σύνολο	421	297	291	245	202	156	133	112	86	64	63	49	50	63	61	74	79	82	71	76	78	65	Men	Germany
	Άντρες	232	177	182	154	139	115	98	86	79	80	70	44	60	68	62	70	79	83	79	91	98	95	Women	
	Γυναίκες	3.744	3.474	3.581	3.714	3.581	3.499	3.613	3.762	4.201	4.887	6.158	6.416	7.563	8.975	10.592	11.831	12.663	13.470	13.378	13.342	11.752	10.262	Total	
Ελλάδα	Σύνολο	1.905	1.849	1.815	1.823	1.742	1.624	1.664	1.731	1.799	1.999	2.581	2.488	2.810	3.396	4.253	4.988	5.527	6.028	6.122	6.194	5.558	4.972	Men	Greece
	Άντρες	1.839	1.625	1.766	1.891	1.839	1.875	1.949	2.031	2.402	2.888	3.577	3.928	4.753	5.579	6.339	6.843	7.136	7.442	7.256	7.148	6.194	5.290	Women	
	Γυναίκες	2.061	2.250	2.243	2.457	2.391	2.379	2.481	2.584	2.739	2.952	3.073	2.816	2.933	2.815	2.781	2.806	3.967	4.952	5.641	6.945	7.598	7.983	Total	
Ηνωμένο Βασίλειο	Σύνολο	1.317	1.435	1.402	1.540	1.497	1.437	1.472	1.506	1.548	1.599	1.636	1.516	1.569	1.501	1.494	1.453	1.991	2.409	2.708	3.265	3.474	3.642	Men	United Kingdom
	Άντρες	744	815	841	917	894	942	1.009	1.078	1.191	1.353	1.437	1.300	1.364	1.314	1.287	1.353	1.976	2.543	2.933	3.680	4.124	4.341	Women	
	Γυναίκες	1.885	1.808	1.736	1.809	1.775	1.790	1.835	1.817	1.876	1.924	1.885	1.704	1.702	1.556	1.386	1.245	997	762	566	519	469	355	Total	
Η.Π.Α	Σύνολο	1.490	1.414	1.358	1.390	1.350	1.323	1.328	1.308	1.355	1.342	1.223	1.100	1.064	982	916	827	650	489	359	325	302	233	Men	U.S.A
	Άντρες	395	394	378	419	425	467	507	509	521	582	662	604	638	574	470	418	347	273	207	194	167	122	Women	
	Γυναίκες																							Total	

(Συνεχίζεται-Cont'd)

ΚΥΠΡΙΟΙ ΦΟΙΤΗΤΕΣ ΕΞΩΤΕΡΙΚΟΥ
CYPRIOT STUDENTS ABROAD

ΠΙΝΑΚΑΣ 90(συνέχ.). ΚΥΠΡΙΟΙ ΦΟΙΤΗΤΕΣ ΣΤΟ ΕΞΩΤΕΡΙΚΟ ΚΑΤΑ ΧΩΡΑ ΣΠΟΥΔΩΝ ΚΑΙ ΦΥΛΟ, 1988/1989-2009/2010
TABLE 90(cont'd). CYPRIOT STUDENTS ABROAD BY COUNTRY OF STUDY AND SEX, 1988/1989-2009/2010

(α) Απόλυτοι αριθμοί - (a) Absolute numbers

Χώρα σπουδών	Φύλο	1988/89 1989/90 1990/91 1991/92 1992/93 1993/94 1994/95 1995/96 1996/97 1997/98 1998/99 1999/00 2000/01 2001/02 2002/03 2003/04 2004/05 2005/06 2006/07 2007/08 2008/09 2009/10																	Country of study							
																			Sex							
Ιταλία	Σύνολο	283	211	227	211	184	161	145	132	114	101	111	66	85	79	74	84	105	106	113	138	141	124	Total	141	124
	Άντρες	137	91	103	98	79	69	66	64	54	52	49	17	30	25	23	35	39	33	39	39	43	29	Men	39	43
	Γυναίκες	146	120	124	113	105	92	79	68	60	49	62	49	55	54	51	49	66	73	74	99	98	95	Women	74	98
Καναδάς	Σύνολο	44	55	66	67	57	47	46	43	44	42	65	72	85	74	85	73	64	49	40	37	29	27	Total	40	27
	Άντρες	30	37	45	47	39	34	33	28	27	24	33	34	37	31	40	32	29	22	22	22	12	12	Men	22	12
	Γυναίκες	14	18	21	20	18	13	13	15	17	18	32	38	48	43	45	41	35	27	18	15	17	15	Women	18	15
Ομοσπονδία της Ρωσίας	Σύνολο	41	45	50	51	53	63	88	85	90	121	182	152	171	197	199	195	178	148	96	92	76	54	Total	96	54
	Άντρες	21	22	26	31	32	41	55	52	52	58	120	90	105	130	135	141	124	96	57	48	35	25	Men	48	25
	Γυναίκες	20	23	24	20	21	22	33	33	38	63	62	62	66	67	64	54	54	52	39	44	41	29	Women	44	29
Ουγγαρία	Σύνολο	45	69	95	119	129	137	137	157	177	211	238	227	286	299	288	265	243	253	234	304	262	220	Total	234	220
	Άντρες	22	36	46	68	73	83	84	93	114	128	141	145	191	210	215	196	178	180	159	215	163	128	Men	159	128
	Γυναίκες	23	33	49	51	56	54	53	64	63	83	97	82	95	89	73	69	65	73	75	89	99	92	Women	75	92
Ρουμανία	Σύνολο	43	32	23	21	19	17	22	27	31	34	41	33	42	42	33	30	20	18	18	23	29	30	Total	23	30
	Άντρες	32	26	17	15	13	10	14	18	21	21	24	19	23	26	22	20	13	10	12	17	23	21	Men	12	21
	Γυναίκες	11	6	6	6	6	7	8	9	10	13	17	14	19	16	11	10	7	8	6	6	6	9	Women	6	9
Τσεχία	Σύνολο	21	18	20	24	24	25	26	29	48	62	87	67	64	70	79	97	99	129	126	159	159	164	Total	126	164
	Άντρες	11	11	14	19	20	22	21	21	26	33	42	27	27	33	45	59	68	87	73	85	84	92	Men	73	92
	Γυναίκες	10	7	6	5	4	3	5	8	22	29	45	40	37	37	34	38	31	42	53	74	75	72	Women	42	72
Άλλες Χώρες	Σύνολο	174	169	179	181	171	160	149	119	98	96	171	122	194	173	155	171	201	198	161	189	234	222	Total	189	222
	Άντρες	116	107	109	113	111	106	99	72	52	52	112	69	108	92	82	101	124	114	98	106	121	121	Men	106	121
	Γυναίκες	58	62	70	68	60	54	50	47	46	44	59	53	86	81	73	70	77	84	63	83	113	101	Women	83	101
ΣΥΝΟΛΟ	Σύνολο	9.410	8.937	9.028	9.388	9.066	8.866	9.067	9.213	9.813	10.815	12.488	12.147	13.650	14.882	16.374	17.631	19.400	20.969	21.188	22.530	21.473	20.051	Total	21.188	20.051
	Άντρες	5.714	5.492	5.393	5.559	5.323	5.061	5.109	5.127	5.238	5.472	6.183	5.694	6.192	6.683	7.536	8.210	9.104	9.839	9.964	10.624	10.115	9.511	Men	9.964	9.511
	Γυναίκες	3.696	3.445	3.635	3.829	3.743	3.805	3.958	4.086	4.575	5.343	6.305	6.453	7.458	8.199	8.838	9.421	10.296	11.130	11.224	11.906	11.358	10.540	Women	11.224	10.540

ΚΥΠΡΙΟΙ ΦΟΙΤΗΤΕΣ ΕΞΩΤΕΡΙΚΟΥ
CYPRIOT STUDENTS ABROAD

ΠΙΝΑΚΑΣ 91. ΚΥΠΡΙΟΙ ΦΟΙΤΗΤΕΣ ΕΞΩΤΕΡΙΚΟΥ ΚΑΤΑ ΚΛΑΔΟ ΚΑΙ ΧΩΡΑ ΣΠΟΥΔΑΣΝ, 2009/2010
TABLE 91. CYPRIOT STUDENTS ABROAD BY FIELD AND COUNTRY OF STUDY, 2009/2010

ISCED 97 ⁽¹⁾	Κλάδος σπουδών	Βουλγαρία Bulgaria	Γαλλία France	Γερμανία Germany	Ελλάδα Greece	Ην. Βασίλειο U.K	Η.Π.Α. U.S.A	Ιταλία Italy	Καναδάς Canada	Ρωσσία Russian Federation	Ουγγαρία Hungary	Τσεχία Czech Republic	Άλλες χώρες Other countries	Σύνολο Grand Total	Field of study
14	Παιδαγωγικά	61	2	2	998	217	12	3	2	2	4	4	7	1.314	Teacher training and education science
21	Τέχνες	42	16	7	385	720	44	43	6	7	0	10	38	1.318	Arts
22	Ανθρωπιστικές σπουδές	7	71	12	1.027	444	14	40	1	8	1	0	16	1.641	Humanities
31	Κοινωνικές επιστήμες	36	22	11	911	656	46	10	2	1	4	2	14	1.715	Social and behavioural sciences
32	Δημοσιογραφία και βιβλιοθηκονομία	1	2	3	104	62	4	0	0	0	0	2	1	179	Journalism and information
34	Διοίκηση επιχειρήσεων και συναφή	5	2	4	753	1.656	59	2	2	2	2	4	18	2.509	Business and administration
38	Νομικά	1	13	3	354	949	4	3	0	3	0	2	11	1.343	Law
42	Φυσιογνωστικές επιστήμες	1	13	7	187	359	23	1	1	0	2	0	9	603	Life sciences
44	Φυσικές επιστήμες	2	8	4	331	163	15	1	3	0	0	4	9	540	Physical sciences
46	Μαθηματικά και στατιστική	1	3	3	353	445	19	1	1	0	0	2	2	830	Mathematics and statistics
48	Πληροφορική	3	1	1	606	553	36	0	1	1	0	0	15	1.217	Computing
52	Μηχανική	0	5	4	1.077	568	34	2	4	4	29	5	7	1.739	Engineering and engineering trades
54	Μεταποίηση και επεξεργασία	0	0	1	171	27	3	0	0	0	0	0	3	205	Manufacturing and processing

(Συνεχίζεται-Cont'd)

ΚΥΠΡΙΟΙ ΦΟΙΤΗΤΕΣ ΕΞΩΤΕΡΙΚΟΥ
CYPRIOT STUDENT ABROAD

ΠΙΝΑΚΑΣ 91(συνεχ.). ΚΥΠΡΙΟΙ ΦΟΙΤΗΤΕΣ ΕΞΩΤΕΡΙΚΟΥ ΚΑΤΑ ΚΛΑΔΟ ΚΑΙ ΧΩΡΑ ΣΠΟΥΔΩΝ, 2009/2010
TABLE 91(cont'd). CYPRIOT STUDENTS ABROAD BY FIELD AND COUNTRY OF STUDY, 2009/2010

ISCED 97 ⁽¹⁾	Κλάδος σπουδών	Βουλγαρία Bulgaria	Γαλλία France	Γερμανία Germany	Ελλάδα Greece	Ην. Βασίλειο U.K	Η.Π.Α. U.S.A	Ιταλία Italy	Καναδάς Canada	Ομοσπ. της Ρωσίας Russian Federation	Ουγγαρία Hungary	Τσεχία Czech Republic	Άλλες χώρες Other countries	Σύνολο Grand Total	Field of study
58	Αρχιτεκτονική και πολιτική μηχανική	6	11	5	686	669	14	14	2	2	28	6	8	1.451	Architecture and civil engineering
62	Γεωργία, δασολογία, αλιεία	1	0	1	393	11	2	0	0	0	0	0	3	411	Agriculture, forestry and fishery
64	Κτηνιατρική	14	0	6	45	7	1	0	0	1	19	19	14	126	Veterinary
72	Υγεία	65	7	86	1.353	371	18	2	2	22	131	102	101	2.260	Health
76	Κοινωνικές υπηρεσίες	0	0	0	77	17	2	0	0	0	0	0	1	97	Social services
81	Προσωπικές υπηρεσίες	0	0	0	123	46	1	2	0	0	0	2	0	174	Personal services
84	Υπηρεσίες μεταφορών	0	0	0	103	18	1	0	0	0	0	0	1	123	Transport services
85	Περιβαλλοντική προστασία	0	1	0	71	21	2	0	0	0	0	0	2	97	Environmental protection
86	Υπηρεσίες ασφαλείας	0	0	0	154	4	1	0	0	0	0	0	0	159	Security services
	Σύνολο	246	177	160	10.262	7.983	355	124	27	53	220	164	280	20.051	Total

(1) Διεθνές σύστημα ταξινόμησης της εκπαίδευσης, κλάδοι σπουδών, ISCED97, UNESCO
International standard classification of education, fields of study, ISCED97, UNESCO

ΚΥΠΡΙΟΙ ΦΟΙΤΗΤΕΣ ΕΞΩΤΕΡΙΚΟΥ
CYPRIOT STUDENTS ABROAD

ΠΙΝΑΚΑΣ 92α. ΚΥΠΡΙΟΙ ΦΟΙΤΗΤΕΣ ΕΞΩΤΕΡΙΚΟΥ ΚΑΤΑ ΚΛΑΔΟ ΣΠΟΥΔΩΝ, ΕΠΙΠΕΔΟ ΚΑΙ ΦΥΛΟ, 2009/2010
TABLE 92a. CYPRIOT STUDENTS ABROAD BY FIELD OF STUDY, LEVEL AND SEX, 2009/2010

ISCED 97 ⁽¹⁾	Κλάδος σπουδών	Τριτοβάθμια Μη-Πανεπιστημιακή Tertiary Non-University		Τριτοβάθμια Πανεπιστημιακή (Προπτυχιακό) Tertiary University (Undergraduate)		Μεταπτυχιακό (Master's) Postgraduate (Master's)		Διδακτορικό Doctorate (Ph.D)		Γενικό σύνολο Grand total	Field of study				
		Άνδρες Men	Γυναίκες Women	Σύνολο Total	Άνδρες Men	Γυναίκες Women	Σύνολο Total	Άνδρες Men	Γυναίκες Women			Σύνολο Total			
14	Παιδαγωγικά	7	18	25	303	777	1.080	33	143	176	6	27	33	1.314	Teacher training and education science
21	Τέχνες	26	37	63	361	718	1.079	34	112	146	13	17	30	1.318	Arts
22	Ανθρωπιστικές σπουδές	3	34	37	330	997	1.327	38	169	207	18	52	70	1.641	Humanities
31	Κοινωνικές επιστήμες	17	23	40	490	915	1.405	65	147	212	21	37	58	1.715	Social and behavioural sciences
32	Δημοσιογρ. και βιβλιοθηκονομία	2	2	4	64	92	156	7	9	16	3	0	3	179	Journalism and information business and administration
34	Διοίκηση επιχειρήσεων και συναφή	47	44	91	1.116	961	2.077	171	151	322	11	8	19	2.509	Business and administration
38	Νομικά	10	26	36	352	762	1.114	51	132	183	6	4	10	1.343	Law
42	Φυσιογνωστικές επιστήμες	8	7	15	148	332	480	29	43	72	17	19	36	603	Life science
44	Φυσικές επιστήμες	11	3	14	204	223	427	28	37	65	20	14	34	540	Physical science
46	Μαθηματικά & στατιστική	4	7	11	263	437	700	27	61	88	15	16	31	830	Mathematics and statistics
48	Πληροφορική	31	11	42	780	242	1.022	89	26	115	29	9	38	1.217	Computing
52	Μηχανική	33	4	37	1.381	191	1.572	76	14	90	36	4	40	1.739	Engineering
54	Μεταποίηση και επεξεργασία	4	2	6	115	74	189	5	3	8	0	2	2	205	Manufacturing and processing
58	Αρχιτεκτονική & πολ. μηχανική	31	20	51	745	559	1.304	53	32	85	9	2	11	1.451	Architecture and civil engineering
62	Γεωργία, δασολογία, αλιεία	10	3	13	270	108	378	13	4	17	3	0	3	411	Agriculture, forestry and fishery
64	Κτηνιατρική	2	0	2	64	54	118	3	2	5	1	0	1	126	Veterinary
72	Υγεία	35	38	73	859	1.173	2.032	42	62	104	26	25	51	2.260	Health
76	Κοινωνικές υπηρεσίες	1	1	2	11	74	85	1	9	10	0	0	0	97	Social services
81	Προσωπικές υπηρεσίες	5	6	11	56	99	155	3	4	7	1	0	1	174	Personal services
84	Υπηρεσίες μεταφορών	8	1	9	92	19	111	1	2	3	0	0	0	123	Transport services
85	Περιβαλλοντική προστασία	3	0	3	45	32	77	5	10	15	1	1	2	97	Environmental protection
86	Υπηρεσίες ασφαλείας	14	0	14	137	5	142	3	0	3	0	0	0	159	Security services
	ΣΥΝΟΛΟ	312	287	599	8.186	8.844	17.030	777	1.172	1.949	236	237	473	20.051	TOTAL

(1) Διεθνές σύστημα ταξινόμησης της εκπαίδευσης, κλάδοι σπουδών, ISCED97, UNESCO
(1) International standard classification of education, fields of study, ISCED97, UNESCO

**ΚΥΠΡΙΟΙ ΦΟΙΤΗΤΕΣ ΕΞΩΤΕΡΙΚΟΥ
CYPRIOT STUDENTS ABROAD**

ΠΙΝΑΚΑΣ 92β. ΚΥΠΡΙΟΙ ΦΟΙΤΗΤΕΣ ΕΞΩΤΕΡΙΚΟΥ ΠΡΟΠΤΥΧΙΑΚΟΥ ΕΠΙΠΕΔΟΥ ΚΑΤΑ ΧΩΡΑ ΣΠΟΥΔΩΝ ΚΑΙ ΕΤΟΣ ΦΟΙΤΗΣΗΣ, 2009/2010

TABLE 92b. CYPRIOT STUDENTS ABROAD OF UNDERGRADUATE LEVEL BY COUNTRY AND YEAR OF STUDY, 2009/2010

Χώρα σπουδών	1 ^ο έτος 1 st year	2 ^ο έτος 2 nd year	3 ^ο έτος 3 rd year	4 ^ο έτος 4 th year	5 ^ο έτος και άνω 5 th year and over	Σύνολο Total	Country of study
Βουλγαρία	21	38	37	53	19	168	Bulgaria
Γαλλία	48	32	33	5	1	119	France
Γερμανία	26	29	26	22	25	128	Germany
Ελλάδα	1.673	1.762	2.066	2.565	1.660	9.726	Greece
Ηνωμένο Βασίλειο	2.141	1.940	1.635	222	45	5.983	United Kingdom
Η.Π.Α.	35	61	51	39	9	195	U.S.A
Ιταλία	25	30	27	11	5	98	Italy
Καναδάς	6	4	5	6	1	22	Canada
Ομοσπονδία της Ρωσίας	8	10	13	4	8	43	Russian Federation
Ουγγαρία	42	65	50	27	18	202	Hungary
Τσεχία	48	41	33	15	14	151	Czech Republic
Άλλες Χώρες	46	55	41	34	19	195	Other Countries
ΣΥΝΟΛΟ	4.119	4.067	4.017	3.003	1.824	17.030	TOTAL

ΚΥΠΡΙΟΙ ΦΟΙΤΗΤΕΣ ΕΞΩΤΕΡΙΚΟΥ
CYPRIOT STUDENTS ABROAD

ΠΙΝΑΚΑΣ 93α. ΚΥΠΡΙΟΙ ΦΟΙΤΗΤΕΣ ΕΞΩΤΕΡΙΚΟΥ ΚΑΤΑ ΗΛΙΚΙΑ, ΕΠΙΠΕΔΟ ΚΑΙ ΦΥΛΟ, 2009/2010
TABLE 93a. CYPRIOT STUDENTS ABROAD BY AGE, LEVEL AND SEX, 2009/2010

Ηλικία φοιτητών	Τριτοβάθμια Μη-Πανεπιστημιακή			Τριτοβάθμια Πανεπιστημιακή (Προπτυχιακό) Tertiary University (Undergraduate)			Μεταπτυχιακό (Master) Postgraduate (Master)			Διδακτορικό Doctorate (Ph.D)			Γενικό σύνολο Grand total	Age of students	
	Ανδρες Men		Σύνολο Total	Ανδρες Men		Σύνολο Total	Ανδρες Men		Σύνολο Total	Ανδρες Men		Σύνολο Total			
	Γυναίκες Women	Σύνολο Total	Γυναίκες Women	Σύνολο Total	Γυναίκες Women	Σύνολο Total	Γυναίκες Women	Σύνολο Total	Γυναίκες Women	Σύνολο Total	Γυναίκες Women	Σύνολο Total			
16 χρονών	0	0	0	1	1	0	0	0	0	0	0	0	0	1	16 years
17 "	1	13	14	214	214	0	0	0	0	0	0	0	0	244	17 "
18 "	10	48	58	1.365	1.365	0	0	0	0	0	0	0	0	1.597	18 "
19 "	18	78	96	1.942	1.942	0	0	0	0	0	0	0	0	2.517	19 "
20 "	71	69	140	1.968	3.384	7	34	41	41	0	0	0	0	3.565	20 "
21 "	79	45	124	1.714	3.446	22	246	268	268	0	3	3	3	3.841	21 "
22 "	67	19	86	1.673	2.735	41	372	413	413	2	18	20	20	3.254	22 "
23 "	37	11	48	1.413	1.761	133	242	375	375	9	29	38	38	2.222	23 "
24 "	16	2	18	827	938	234	132	366	366	21	30	51	51	1.373	24 "
25 "	10	0	10	314	354	155	76	231	231	32	32	64	64	659	25 "
26 "	1	0	1	75	20	103	28	131	131	45	52	97	97	324	26 "
27 "	2	2	4	33	45	41	12	53	53	38	33	71	71	173	27 "
28 "	0	0	0	13	9	15	10	25	25	34	17	51	51	98	28 "
29 "	0	0	0	12	4	11	6	17	17	27	9	36	36	69	29 "
30-34 "	0	0	0	22	33	12	9	21	21	26	12	38	38	92	30-34 "
35-39 "	0	0	0	3	6	2	4	6	6	1	0	1	1	13	35-39 "
40+ "	0	0	0	2	4	1	1	2	2	1	2	3	3	9	40+ "
ΣΥΝΟΛΟ	312	287	599	8.186	17.030	777	1.172	1.949	1.949	236	237	473	473	20.051	TOTAL

Μ Ε Ρ Ο Σ Σ Τ

**ΕΙΔΙΚΕΣ ΣΧΟΛΕΣ,
ΣΧΟΛΙΚΟ ΕΤΟΣ 2009/2010**

P A R T F

**SPECIAL SCHOOLS,
SCHOOL YEAR 2009/2010**

**ΕΙΔΙΚΕΣ ΣΧΟΛΕΣ
SPECIAL SCHOOLS**

ΠΙΝΑΚΑΣ 94. ΣΧΟΛΕΙΑ, ΜΑΘΗΤΕΣ ΚΑΙ ΔΙΔΑΚΤΙΚΟ ΠΡΟΣΩΠΙΚΟ ΚΑΤΑ ΕΠΑΡΧΙΑ, 2009/2010

TABLE 94. SCHOOLS, PUPILS AND TEACHING PERSONNEL BY DISTRICT, 2009/2010

Επαρχία	Σχολεία Schools	Μαθητές - Pupils			Διδακτικό προσωπικό (ΠΠΑ) ⁽¹⁾ Teaching personnel (FTE) ⁽¹⁾			District
		Αγόρια Boys	Κορίτσια Girls	Σύνολο Total	Άντρες Men	Γυναίκες Women	Σύνολο Total	
ΛΕΥΚΩΣΙΑ	5	89	35	124	15	52	67	LEFKOSIA
Αστικές	5	89	35	124	15	52	67	Urban
Αγροτικές	0	0	0	0	0	0	0	Rural
ΑΜΜΟΧΩΣΤΟΣ	1	26	10	36	5	4	9	AMMOCHOSTOS
Αγροτικές	1	26	10	36	5	4	9	Rural
ΛΑΡΝΑΚΑ	1	31	15	46	4	9	13	LARNAKA
Αστικές	1	31	15	46	4	9	13	Urban
Αγροτικές	0	0	0	0	0	0	0	Rural
ΛΕΜΕΣΟΣ	3	42	26	68	8	11	19	LEMESOS
Αστικές	3	42	26	68	8	11	19	Urban
Αγροτικές	0	0	0	0	0	0	0	Rural
ΠΑΦΟΣ	1	17	8	25	3	5	8	PAFOS
Αστικές	1	17	8	25	3	5	8	Urban
Αγροτικές	0	0	0	0	0	0	0	Rural
ΣΥΝΟΛΟ	11	205	94	299	35	81	116	TOTAL
Αστικές	10	179	84	263	30	77	107	Urban
Αγροτικές	1	26	10	36	5	4	9	Rural

(1) Ισοδύναμο πλήρους απασχόλησης
Full time equivalent

ΕΙΔΙΚΕΣ ΣΧΟΛΕΣ
SPECIAL SCHOOLS

ΠΙΝΑΚΑΣ 95. ΜΑΘΗΤΕΣ ΚΑΤΑ ΒΑΘΜΟ ΑΝΑΠΗΡΙΑΣ ΚΑΙ ΦΥΛΟ, 2009/2010

TABLE 95. PUPILS BY DEGREE OF DISABILITY AND SEX, 2009/2010

Βαθμός αναπηρίας	Μαθητές στην ειδική εκπαίδευση Pupils in special education			Degree of disability
	Αγόρια Boys	Κορίτσια Girls	Σύνολο Total	
Πρόβλημα όρασης	4	1	5	Sight problem
Τυφλοί	2	1	3	Blind
Μειωμένη όραση	2	0	2	Restricted Sight
Πρόβλημα ακοής	6	5	11	Hearing problem
Σοβαρό πρόβλημα ακοής	3	3	6	Serious hearing problem
Βαρύκοι	3	2	5	Impairment of hearing
Νοητική υστέρηση	160	78	238	Intellectually handicapped
Ελαφρά	14	8	22	Slightly
Μέτρια	87	38	125	Rather serious
Σοβαρά	59	32	91	Serious
Σωματική αναπηρία	18	8	26	Physically handicapped
Συναισθηματικές διαταραχές και διαταραχές συμπεριφοράς	12	0	12	Emotionally disturbed and maladjusted
Διαταραχές γραφής και αναγνώσης	5	2	7	Writing and reading disturbances
ΣΥΝΟΛΟ	205	94	299	TOTAL

ΠΙΝΑΚΑΣ 96. ΜΑΘΗΤΕΣ ΚΑΤΑ ΗΛΙΚΙΑ ΚΑΙ ΦΥΛΟ, 2009/2010
TABLE 96. NUMBER OF PUPILS BY AGE AND SEX, 2009/2010

Ηλικία μαθητών	Μαθητές στην ειδική εκπαίδευση Pupils in special education			Age of pupils
	Αγόρια Boys	Κορίτσια Girls	Σύνολο Total	
3 χρονών	0	2	2	3 years
4 "	1	0	1	4 "
5 "	4	1	5	5 "
6 "	5	0	5	6 "
7 "	5	1	6	7 "
8 "	3	4	7	8 "
9 "	7	0	7	9 "
10 "	8	7	15	10 "
11 "	12	4	16	11 "
12 "	9	3	12	12 "
13 "	21	9	30	13 "
14 "	19	7	26	14 "
15 "	14	11	25	15 "
16 "	28	10	38	16 "
17 "	28	15	43	17 "
18 "	19	7	26	18 "
19 "	11	4	15	19 "
20+ "	11	9	20	20+ "
ΣΥΝΟΛΟ	205	94	299	TOTAL

**ΕΙΔΙΚΕΣ ΣΧΟΛΕΣ
SPECIAL SCHOOLS**

ΠΙΝΑΚΑΣ 97. ΔΙΔΑΚΤΙΚΟ ΚΑΙ ΜΗ-ΔΙΔΑΚΤΙΚΟ ΠΡΟΣΩΠΙΚΟ ΚΑΤΑ ΘΕΣΗ, 2009/2010
TABLE 97. TEACHING AND NON-TEACHING PERSONNEL BY POST, 2009/2010

Θέση	Πλήρη απασχόληση Full-time		Μερική απασχόληση Part-time		Σύνολο πλήρης και μερικής απασχόλησης Total of full and part-time employment			Post
	Άντρες Men	Γυναίκες Women	Άντρες Men	Γυναίκες Women	Άντρες Men	Γυναίκες Women	Σύνολο Total	
Διευθυντές/Βοηθοί Διευθυντές	6	14	2	1	8	15	23	Headmasters/Assistant Headmasters
Διδακτικό προσωπικό	23	59	12	18	35	77	112	Teaching personnel
Προσωπικό κοινωνικής υποστήριξης και υποστήριξης υγείας	8	20	4	22	12	42	54	Health and social support
Διοικητικό προσωπικό	0	5	1	9	1	14	15	School level administrative personnel
Προσωπικό συντήρησης και λειτουργίας	13	79	5	23	18	102	120	Maintenance and operations personnel
ΣΥΝΟΛΟ	50	177	24	73	74	250	324	TOTAL

Μ Ε Ρ Ο Σ Ζ

**ΣΥΜΠΛΗΡΩΜΑΤΙΚΗ ΕΚΠΑΙΔΕΥΣΗ,
ΣΧΟΛΙΚΟ ΕΤΟΣ 2009/2010**

P A R T G

**NON-FORMAL EDUCATION,
SCHOOL YEAR 2009/2010**

ΣΥΜΠΛΗΡΩΜΑΤΙΚΗ ΕΚΠΑΙΔΕΥΣΗ
NON-FORMAL EDUCATION

ΠΙΝΑΚΑΣ 98. ΕΓΓΡΑΦΕΣ ΣΤΗ ΣΥΜΠΛΗΡΩΜΑΤΙΚΗ ΕΚΠΑΙΔΕΥΣΗ ΚΑΤΑ ΤΥΠΟ ΕΚΠΑΙΔΕΥΤΙΚΟΥ ΙΔΡΥΜΑΤΟΣ, 1970/71-2009/10
TABLE 98. ENROLMENTS IN NON-FORMAL EDUCATION BY TYPE OF EDUCATIONAL INSTITUTION, 1970/71-2009/10

Σχολικό έτος School year	Δημόσια - Public							Ιδιωτικά Private
	Κρατικά Ινστιτούτα Επιμόρφωσης ⁽²⁾ State Instit. for Further Educ. ⁽²⁾	Σύστημα μαθητείας Apprenticeship scheme	Απογευματινά & βραδινά τμήματα των τεχνικών σχολών Evening classes of technical schools	Κέντρα Επιμόρφωσης Ενηλίκων Adult Education Centres	Αρχή Ανάπτ. Ανθρώπινου Δυναμικού ⁽¹⁾ Human Resources Development Authority ⁽¹⁾	Κέντρο Παραγωγής κόπτης Cyprus Productivity Centre	Ακαδημία Δημόσιας Διοίκησης Cyprus Academy of Public Administration	
1970/71	4.874	906	873	2.551	0	1.037	0	3.572
1971/72	5.480	1.053	846	2.200	0	884	0	4.071
1972/73	6.862	1.028	889	3.055	0	803	0	4.640
1973/74	5.743	1.115	908	2.085	0	1.771	0	5.289
1974/75	1.739	480	490	2.010	0	803	0	1.577
1975/76	3.559	880	1.187	2.490	0	1.126	0	2.997
1976/77	5.308	979	1.044	2.725	0	1.685	0	5.293
1977/78	5.724	1.231	1.440	2.990	0	1.680	0	12.435
1978/79	6.159	1.289	1.642	2.970	0	1.805	0	19.553
1979/80	7.772	1.350	1.388	3.010	116	3.337	0	17.071
1980/81	7.181	1.367	1.089	3.095	1.025	3.067	0	16.690
1981/82	6.824	1.276	1.000	4.050	1.440	2.958	0	16.332
1982/83	6.205	1.158	785	4.332	2.598	2.445	0	17.518
1983/84	6.230	1.047	914	3.120	3.938	2.887	0	18.868
1984/85	6.343	982	826	2.100	6.829	2.485	0	22.339
1985/86	5.727	980	288	3.960	9.325	2.892	0	26.045
1986/87	4.598	967	364	8.617	11.349	3.814	0	29.233
1987/88	4.499	959	372	11.014	12.774	3.535	0	30.980
1988/89	4.614	848	460	11.765	15.844	3.541	0	33.392
1989/90	5.495	759	530	13.213	16.522	2.338	0	35.814
1990/91	5.496	812	635	15.537	15.866	2.437	0	39.220
1991/92	5.961	654	510	13.373	21.941	2.048	1.277	40.871

(Συνέχεια-Cont'd)

ΣΥΜΠΛΗΡΩΜΑΤΙΚΗ ΕΚΠΑΙΔΕΥΣΗ
NON-FORMAL EDUCATION

ΠΙΝΑΚΑΣ 98 (συνεχ.). ΕΓΓΡΑΦΕΣ ΣΤΗ ΣΥΜΠΛΗΡΩΜΑΤΙΚΗ ΕΚΠΑΙΔΕΥΣΗ ΚΑΤΑ ΤΥΠΟ ΕΚΠΑΙΔΕΥΤΙΚΟΥ ΙΔΡΥΜΑΤΟΣ, 1970/71-2009/10
TABLE 98 (cont'd). ENROLMENTS IN NON-FORMAL EDUCATION BY TYPE OF EDUCATIONAL INSTITUTION, 1970/71-2009/10

Σχολικό έτος School year	Δημόσια - Public										Ιδιωτικά Private
	Κρατικά Ινστιτούτα Επιμόρφωσης ⁽²⁾ State Instit. for Further Educ. ⁽²⁾	Σύστημα μαθητείας Apprenticeship scheme	Απογευματινά & βραδινά τμήματα των τεχνικών σχολών Evening classes of technical schools	Κέντρα Επιμόρφωσης Ενηλίκων Adult Education Centres	Αρχή Ανάπτ. Ανθρώπινου Δυναμικού ⁽¹⁾ Human Resources Development Authority ⁽¹⁾	Κέντρο Παραγωγι- κότητας Cyprus Productivity Centre	Ακαδημία Δημόσιας Διοίκησης Cyprus Academy of Public Administration	Φροντιστήρια ⁽³⁾ Part-time ⁽³⁾ Institutes			
1992/93	7.255	742	917	12.126	17.672	1.608	494	42.801			
1993/94	8.186	688	1.061	13.480	14.278	2.111	337	44.135			
1994/95	9.230	709	760	14.126	18.661	1.706	586	44.158			
1995/96	10.900	695	747	14.650	19.254	2.194	697	49.319			
1996/97	10.998	764	802	17.294	22.600	1.770	565	52.890			
1997/98	13.236	788	1.110	18.143	28.006	1.902	884	54.822			
1998/99	12.345	722	804	17.200	33.566	1.361	840	54.571			
1999/00	12.422	694	1.025	16.168	41.992	1.183	833	44.871			
2000/01	11.099	622	1.067	14.671	30.921	1.399	1.412	45.346			
2001/02	11.809	583	1.139	16.100	30.430	878	2.167	44.117			
2002/03	12.372	538	1.296	18.348	33.809	1.396	2.087	43.555			
2003/04	13.888	487	1.172	18.676	34.389	679	2.042	42.558			
2004/05	15.651	478	1.360	19.176	34.737	821	2.520	39.666			
2005/06	19.348	399	1.245	19.492	54.366	748	2.225	39.634			
2006/07	19.134	370	1.368	22.014	58.357	820	2.419	37.605			
2007/08	17.831	307	1.283	23.512	56.689	506	4.096	36.830			
2008/09	17.162	262	1.161	24.369	52.829	626	3.408	40.063			
2009/10	17.085	251	1.335	25.800	54.314	551	1.917	38.061			

(1) Λειτουργήσε το 1979/80

(2) Προηγουμένως ονομάζονταν Ινστιτούτα Ξένων Γλωσσών.

(3) Από το 1999/00 περιλαμβάνει μόνο τα εγγεγραμμένα Φροντιστήρια στο Υπουργείο Παιδείας.

(1) It commenced operation in 1979/80.

(2) Previously known as Institutes of Foreign Languages.

(3) As from 1999/00 it includes only the registered at the Ministry of Education and Culture.

ΣΥΜΠΛΗΡΩΜΑΤΙΚΗ ΕΚΠΑΙΔΕΥΣΗ
NON-FORMAL EDUCATION

ΠΙΝΑΚΑΣ 101α. ΕΓΓΡΑΦΕΣ ΣΤΑ ΦΡΟΝΤΙΣΤΗΡΙΑ ΚΑΤΑ ΘΕΜΑ, ΕΠΙΠΕΔΟ ΚΑΙ ΦΥΛΟ, 2009/2010
TABLE 101a. ENROLMENTS IN PART-TIME INSTITUTES BY SUBJECT, LEVEL AND SEX, 2009/2010

Θέμα Subject	Προδημοτική & Δημοτική Preprimary & Primary		Μέση εκπαίδευση Secondary education				Ενήλικες Adults		Γενικό Σύνολο Grand Total		Subject
			Γυμνασιακό κύκλο Lower secondary		Λυκειακό κύκλο Upper secondary						
			Άντρες Men	Γυναίκες Women	Άντρες Men	Γυναίκες Women					
ΔΗΜΟΣΙΑ	1.254	1.141	1.109	1.142	505	715	125	195	2.993	3.193	6.186
Αγγλικά	66	95	189	280	44	101	19	24	318	500	818
Γερμανικά	0	0	6	7	6	7	4	20	16	34	50
Ιταλικά	0	0	0	2	22	25	17	26	39	53	92
Ρωσικά	0	0	4	8	5	9	55	22	64	39	103
Ελληνικά	0	1	15	21	228	365	103	123	346	510	856
Ελληνικά για ξένους	0	0	0	0	0	0	104	222	104	222	326
Αρχαία Ελληνικά	0	0	0	0	8	34	5	3	13	37	50
Λατινικά	0	0	0	0	2	5	0	0	2	5	7
Ιστορία	0	0	2	4	16	79	0	0	18	83	101
Ισπανικά	0	0	4	4	3	12	39	86	46	102	148
Τούρκικα	0	0	2	0	4	7	273	325	279	332	611
Οικονομικά	0	0	0	0	54	113	0	0	54	113	167
Πολιτική Οικονομία	0	0	0	0	13	37	0	0	13	37	50
Λογιστική	0	0	8	17	43	75	0	4	51	96	147
Βιολογία	0	0	0	0	91	189	11	31	102	220	322
Φυσική	0	0	2	4	280	235	1	0	283	239	522
Χημεία	0	0	0	0	38	45	0	0	38	45	83
Μαθηματικά & Στατιστική	0	0	387	394	341	457	0	0	728	851	1.579
Ηλεκτρονικοί Υπολογιστές	667	675	1.173	1.220	405	470	51	114	2.296	2.479	4.775
Τεχνολογία	0	0	0	0	45	26	0	0	45	26	71

(Συνεχίζεται-Cont'd)

ΣΥΜΠΛΗΡΩΜΑΤΙΚΗ ΕΚΠΑΙΔΕΥΣΗ
NON-FORMAL EDUCATION

ΠΙΝΑΚΑΣ 101α (συνέχ.). ΕΓΓΡΑΦΕΣ ΣΤΑ ΦΡΟΝΤΙΣΤΗΡΙΑ ΚΑΤΑ ΘΕΜΑ, ΕΠΙΠΕΔΟ ΚΑΙ ΦΥΛΟ, 2009/2010
TABLE 101a (cont'd). ENROLMENTS IN PART-TIME INSTITUTES BY SUBJECT, LEVEL AND SEX, 2009/2010

Θέμα Subject	Προδημοτική & Διμοτική Preprimary & Primary		Μέση εκπαίδευση Secondary education				Ενήλικες Adults		Γενικό Σύνολο Grand Total		
			Γυμνασιακό κύκλο Lower secondary		Λυκειακό κύκλο Upper secondary						
			Άντρες Men	Γυναίκες Women	Άντρες Men	Γυναίκες Women					Άντρες Men
ΔΗΜΟΣΙΑ	0	0	0	0	5	16	0	0	5	16	21
Αρχιτεκτονικό τεχνικό σχέδιο	1.987	1.912	2.901	3.103	2.158	3.022	807	1.195	7.853	9.232	17.085
Σύνολο											
ΙΔΙΩΤΙΚΑ	5.238	5.277	3.960	4.147	2.551	2.912	296	390	12.045	12.726	24.771
Αγγλικά	18	30	76	154	24	59	1	7	119	250	369
Γαλλικά	1	2	21	18	11	29	10	16	43	65	108
Γερμανικά	0	0	0	3	2	3	1	0	3	6	9
Ιταλικά	8	15	1	0	17	20	20	26	46	61	107
Ρωσικά	50	45	28	33	214	356	132	184	424	618	1.042
Ελληνικά	0	0	0	0	0	0	11	8	11	8	19
Ελληνικά για ξένους	0	0	0	0	6	42	0	0	6	42	48
Αρχαία Ελληνικά	0	0	0	0	6	8	0	0	6	8	14
Λατινικά	0	0	0	0	20	79	0	0	20	79	99
Ιστορία	0	0	2	6	1	3	2	3	5	12	17
Ισπανικά	0	0	0	0	0	0	1	0	1	0	1
Τουρκικά	0	0	5	4	67	79	45	34	117	117	234
Οικονομικά	0	0	0	0	35	50	0	0	35	50	85
Πολιτική Οικονομία	0	0	20	34	378	544	231	523	629	1.101	1.730
Λογιστική	0	0	0	0	0	0	45	15	45	15	60
Μάρκετινγκ	0	0	0	0	0	0	0	5	0	5	5
Διατυλογραφία											
ΠUBLIC											
Architectural and technical design											
Total											
PRIVATE											
English											
French											
German											
Italian											
Russian											
Greek											
Greek for foreigners											
Ancient Greek											
Latin											
History											
Spanish											
Turkish											
Economics											
Civil Economics											
Accounting											
Marketing											
Typing											

(Συνεχίζεται-Cont'd)

ΣΥΜΠΛΗΡΩΜΑΤΙΚΗ ΕΚΠΑΙΔΕΥΣΗ
NON-FORMAL EDUCATION

ΠΙΝΑΚΑΣ 101α (συνέχ.). ΕΓΓΡΑΦΕΣ ΣΤΑ ΦΡΟΝΤΙΣΤΗΡΙΑ ΚΑΤΑ ΘΕΜΑ, ΕΠΙΠΕΔΟ ΚΑΙ ΦΥΛΟ, 2009/2010
TABLE 101a (cont'd). ENROLLMENTS IN PART-TIME INSTITUTES BY SUBJECT, LEVEL AND SEX, 2009/2010

Θέμα Subject	Προδημοτική & Δημοτική Preprimary & Primary		Μέση εκπαίδευση Secondary education				Ενήλικες Adults		Γενικό Σύνολο Grand Total			
			Γυμνασιακό κύκλο Lower secondary		Λυκειακό κύκλο Upper secondary							
	Αντρες Men	Γυναίκες Women	Αντρες Men	Γυναίκες Women	Αντρες Men	Γυναίκες Women	Αντρες Men	Γυναίκες Women	Σύνολο Total	Subject		
Βιολογία	0	0	0	0	54	87	0	0	54			87
Φυσική	0	0	36	28	309	305	0	1	345	334	679	Physics
Χημεία	2	0	4	5	109	150	1	0	116	155	271	Chemistry
Μαθηματικά & Στατιστική	43	44	462	506	912	980	131	134	1.548	1.664	3.212	Mathematics & Statistics
Ηλεκτρονικό Υπολογιστές	452	430	698	672	413	357	829	670	2.392	2.129	4.521	Computing
Μηχανική	0	0	2	0	18	9	0	0	20	9	29	Mechanics
Κομμωτική	0	0	0	1	0	7	6	24	6	32	38	Hairdressers
Τεχνολογία	0	0	0	0	1	0	0	0	1	0	1	Technology
Προετοιμασία για Κυβερνητικές Εξετάσεις	0	0	0	0	0	0	89	95	89	95	184	Preparation for the Government Examinations
Προετοιμασία για Εξετάσεις Αστυνομίας	0	0	0	0	0	0	81	94	81	94	175	Preparation for the Police Examinations
Μαθησιακές δυσκολίες	9	9	11	4	2	5	0	0	22	18	40	Learning difficulties
Άλλα θέματα	4	22	2	10	4	4	6	0	16	36	52	Other subjects
Σύνολο	5.825	5.874	5.328	5.625	5.154	6.088	1.938	2.229	18.245	19.816	38.061	Total
ΣΥΝΟΛΟ	7.812	7.786	8.229	8.728	7.312	9.110	2.745	3.424	26.098	29.048	55.146	TOTAL

ΣΥΜΠΛΗΡΩΜΑΤΙΚΗ ΕΚΠΑΙΔΕΥΣΗ
NON-FORMAL EDUCATION

ΠΙΝΑΚΑΣ 101β. ΑΡΙΘΜΟΣ ΦΡΟΝΤΙΣΤΗΡΙΩΝ ΚΑΙ ΕΓΓΡΑΦΕΣ ΚΑΤΑ ΤΥΠΟ ΦΡΟΝΤΙΣΤΗΡΙΟΥ, ΕΠΑΡΧΙΑ ΚΑΙ ΦΥΛΟ, 2009/2010
TABLE 101b. NUMBER OF PART-TIME INSTITUTES AND ENROLMENTS BY TYPE OF INSTITUTE, DISTRICT AND SEX, 2009/2010

Επαρχία	Φροντιστήρια Institutions		Αριθμός εγγραφών Number of Enrolments						District				
			Δημόσια Public		Ιδιωτικά Private		Σύνολο Total						
			Άντρες Men	Γυναίκες Women	Σύνολο Total	Άντρες Men	Γυναίκες Women	Σύνολο Total		Άντρες Men	Γυναίκες Women	Σύνολο Total	
ΛΕΥΚΩΣΙΑ	16	89	105	2.653	2.944	5.597	6.732	6.974	13.706	9.385	9.918	19.303	LEFKOSIA
Αστικές	9	71	80	1.644	1.781	3.425	5.565	5.672	11.237	7.209	7.453	14.662	Urban
Αγροτικές	7	18	25	1.009	1.163	2.172	1.167	1.302	2.469	2.176	2.465	4.641	Rural
ΑΜΜΟΧΩΣΤΟΣ	2	18	20	1.293	1.584	2.877	1.169	1.275	2.444	2.462	2.859	5.321	AMMOCHOSTOS
Αγροτικές	2	18	20	1.293	1.584	2.877	1.169	1.275	2.444	2.462	2.859	5.321	Rural
ΛΑΡΝΑΚΑ	7	44	51	1.562	1.792	3.354	2.528	3.184	5.712	4.090	4.976	9.066	LARNAKA
Αστικές	3	35	38	707	900	1.607	2.290	2.859	5.149	2.997	3.759	6.756	Urban
Αγροτικές	4	9	13	855	892	1.747	238	325	563	1.093	1.217	2.310	Rural
ΛΕΜΕΣΟΣ	11	77	88	1.484	1.846	3.330	5.667	6.095	11.762	7.151	7.941	15.092	LEMESOS
Αστικές	6	76	82	1.039	1.329	2.368	5.638	6.051	11.689	6.677	7.380	14.057	Urban
Αγροτικές	5	1	6	445	517	962	29	44	73	474	561	1.035	Rural
ΠΑΦΟΣ	5	25	30	861	1.066	1.927	2.149	2.288	4.437	3.010	3.354	6.364	PAFOS
Αστικές	3	25	28	664	808	1.472	2.149	2.288	4.437	2.813	3.096	5.909	Urban
Αγροτικές	2	0	2	197	258	455	0	0	0	197	258	455	Rural
ΣΥΝΟΛΟ	41	253	294	7.853	9.232	17.085	18.245	19.816	38.061	26.098	29.048	55.146	TOTAL
Αστικές	21	207	228	4.054	4.818	8.872	15.642	16.870	32.512	19.696	21.688	41.384	Urban
Αγροτικές	20	46	66	3.799	4.414	8.213	2.603	2.946	5.549	6.402	7.360	13.762	Rural

ΣΥΜΠΛΗΡΩΜΑΤΙΚΗ ΕΚΠΑΙΔΕΥΣΗ
NON-FORMAL EDUCATION

ΠΙΝΑΚΑΣ 102. ΜΑΘΗΤΕΥΟΜΕΝΟΙ ΚΑΤΑ ΕΙΔΙΚΕΥΣΗ ΣΤΟ ΣΥΣΤΗΜΑ ΜΑΘΗΤΕΙΑΣ, 2009/2010
TABLE 102. APPRENTICES BY SPECIALIZATION IN APPRENTICESHIP SCHEMES, 2009/2010

Ειδικευση	1 ^ο έτος 1 st year		2 ^ο έτος 2 nd year		Γενικό Σύνολο Grand Total			Specialization
	Άνδρες Men	Γυναίκες Women	Άνδρες Men	Γυναίκες Women	Άνδρες Men	Γυναίκες Women	Σύνολο Total	
Μηχανικοί αυτοκινήτων	46	0	30	0	76	0	76	Automechanics
Οικοδόμοι	15	0	9	0	24	0	24	Builders
Επιπλασποιοί/Ξυλουργοί	10	0	0	0	10	0	10	Furniture Makers/Carpenters
Συγκολλητές/Υδραυλικοί	53	0	34	0	87	0	87	Welders/Plumbers
Ηλεκτροτεχνίτες	0	0	22	0	22	0	22	Electrotechnicians
Τεχνικοί οικιακών συσκευών	11	0	9	0	20	0	20	Domestic appliances technicians
Κομμωτές/Κομμώτριες	6	6	0	0	6	6	12	Hairdressers
ΣΥΝΟΛΟ	141	6	104	0	245	6	251	TOTAL

ΣΥΜΠΛΗΡΩΜΑΤΙΚΗ ΕΚΠΑΙΔΕΥΣΗ
NON-FORMAL EDUCATION

ΠΙΝΑΚΑΣ 103. ΑΠΟΦΟΙΤΟΙ ΚΑΤΑ ΕΙΔΙΚΕΥΣΗ ΣΤΟ ΣΥΣΤΗΜΑ ΜΑΘΗΤΕΙΑΣ
TABLE 103. GRADUATES BY SPECIALIZATION IN APPRENTICESHIP SCHEMES

Ειδικεύση	1994/95	1995/96	1996/97	1997/98	1998/99	1999/00	2000/01	2001/02	2002/03	2003/04	2004/05	2005/06	2006/07	2007/08	2008/09	Specialization
Επιπλοποιοί/ Ξυλουργοί	31	32	40	39	43	24	23	16	17	10	16	11	16	8	2	Furniture makers
Ηλεκτροτεχνίτες	26	24	29	31	43	54	24	22	26	22	16	21	17	16	8	Electrotechnicians
Μηχανικοί αυτοκινήτων	41	47	54	57	87	71	65	40	43	34	53	29	28	26	21	Automechanics
Οικοδόμοι	56	50	60	61	34	42	20	21	22	20	23	27	24	23	13	Builders
Συγκολλητές/ Υδραυλικοί	37	43	41	48	45	32	25	41	46	30	35	21	28	16	21	Welders/Plumbers
Χρυσοχόοι/ Αργυροχόοι	0	6	7	0	0	0	0	0	0	0	0	0	0	0	0	Goldsmiths/ Silversmiths
Ραπτική	13	7	10	11	10	3	0	0	0	0	0	0	0	0	0	Dress-makers
Ελασματοουργοί/ Συγκολλητές	18	28	19	33	32	23	14	8	12	11	11	3	8	5	0	Sheet metal workers/Welders
Εφαρμοστές/ Τορνευτές	0	0	0	0	0	9	4	0	0	0	0	0	0	0	0	Fitters/Turners
Ηλεκτρολόγοι αυτοκινήτων	4	11	5	8	11	6	5	5	8	0	5	4	1	2	0	Automobile electricians
Τεχνικοί οικιακών συσκευών	0	0	0	0	0	0	0	0	0	0	0	0	6	4	8	Technicians of domestic appliances
ΣΥΝΟΛΟ	226	248	265	288	305	264	180	153	174	127	159	116	128	100	73	TOTAL

ΣΥΜΠΛΗΡΩΜΑΤΙΚΗ ΕΚΠΑΙΔΕΥΣΗ
NON-FORMAL EDUCATION

ΠΙΝΑΚΑΣ 104. ΕΓΓΡΑΦΕΣ ΣΤΑ ΚΕΝΤΡΑ ΕΠΙΜΟΡΦΩΣΗΣ ΕΝΗΛΙΚΩΝ ΚΑΤΑ ΘΕΜΑ, ΕΠΑΡΧΙΑ ΚΑΙ ΦΥΛΟ , 2009/2010
TABLE 104. ENROLMENTS IN ADULT EDUCATION CENTRES BY SUBJECT, DISTRICT AND SEX , 2009/2010

Θέμα Subject	Λευκωσία Lefkousia		Αμμόχωστος Ammochostos		Λάρνακα Larnaka		Λεμεσός Lemesos		Πάφος Pafos		Γενικό Σύνολο Grand Total		Subject
	Άντρες Men	Γυναίκες Women	Άντρες Men	Γυναίκες Women	Άντρες Men	Γυναίκες Women	Άντρες Men	Γυναίκες Women	Άντρες Men	Γυναίκες Women	Άντρες Men	Γυναίκες Women	
Αγιογραφία	49	164	0	10	4	22	30	65	5	21	88	282	Hagiography
Αερομοντελισμός	0	0	0	0	0	0	12	1	0	0	12	1	Air-Models
Αισθητική	0	170	0	23	0	99	0	91	0	71	0	454	Aesthetics
Αισθητική εκτίμηση έργων τέχνης	5	21	0	0	0	0	0	0	0	0	5	21	Aesthetic evaluation of pieces of art
Αλφαριθμητισμός	8	3	1	2	0	0	0	0	2	8	11	13	Literacy
Αργυροχρυσά	7	37	0	0	0	0	0	0	0	0	7	37	Silversmithing
Αστρονομία	0	0	0	0	0	0	12	5	0	0	12	5	Astronomy
Βιβλιοθηκονομία	2	9	0	0	0	0	2	5	0	0	4	14	Librarianship
Βιολογικές καλλιέργειες	0	0	0	0	0	0	27	15	0	0	27	15	Organic cultivation
Βιολί	0	0	0	0	0	0	2	5	0	0	2	5	Violin
Βιτρό	32	94	1	9	1	13	2	37	4	9	40	162	Stained glass
Βότανα	0	0	7	14	6	16	0	0	0	0	13	30	Herbs
Βυζαντινή Μουσική	93	35	0	0	5	8	76	27	7	3	181	73	Byzantin music
Γνωρίστε την Κύπρο	41	207	0	0	0	0	4	55	0	0	45	262	Learn about Cyprus
Γραφικές τέχνες	15	11	0	0	0	0	0	0	0	0	15	11	Graphic arts
Γυμναστική	43	704	0	84	0	288	29	215	95	104	167	1.395	Gymnastics
Δακτυλογραφία	5	34	0	0	0	7	2	45	0	0	7	86	Typing
Δενδροκομία	0	0	0	0	0	0	27	13	0	0	27	13	Arboriculture
Δημόσιες Σχέσεις	29	53	0	0	13	38	3	10	2	11	47	112	Public Relations
Δημοσιογραφία	3	8	0	0	0	0	2	8	0	0	5	16	Journalism
Διακόσμηση χώρου	25	150	1	9	0	24	9	53	2	34	37	270	Interior design
Διάταξη Λουλουδιών	0	60	0	0	0	13	0	0	3	10	3	83	Flower arrangement
Διοίκηση μικρών επιχειρήσεων	14	16	0	0	0	0	13	14	0	0	27	30	Small business management
Ελληνικά (για ξενόγλωσσους)	211	436	19	136	128	402	220	512	98	238	676	1.724	Greek (for foreigners)

(Συνέχεια-Cont'd)

ΣΥΜΠΛΗΡΩΜΑΤΙΚΗ ΕΚΠΑΙΔΕΥΣΗ
NON-FORMAL EDUCATION

ΠΙΝΑΚΑΣ 104(συνέχ). ΕΓΓΡΑΦΕΣ ΣΤΑ ΚΕΝΤΡΑ ΕΠΙΜΟΡΦΩΣΗΣ ΕΝΗΛΙΚΩΝ ΚΑΤΑ ΘΕΜΑ, ΕΠΙΡΧΙΑ ΚΑΙ ΦΥΛΟ, 2009/2010
TABLE 104(cont'd). ENROLLMENTS IN ADULT EDUCATION CENTRES BY SUBJECT, DISTRICT AND SEX, 2009/2010

Θέμα Subject	Λευκωσία Lefkosia		Αμμόχωστος Ammochostos		Λάρνακα Larnaka		Λεμεσός Lemesos		Πάφος Pafos		Γενικό Σύνολο Grand Total		Subject
	Άντρες Men	Γυναίκες Women	Άντρες Men	Γυναίκες Women	Άντρες Men	Γυναίκες Women	Άντρες Men	Γυναίκες Women	Άντρες Men	Γυναίκες Women	Άντρες Men	Γυναίκες Women	
Ελληνικά (για παιδιά παλινοστούτων) Ευρωπαϊκά θέματα Ζωοοικονομικά θέματα Ζωογραφική Η γλώσσα του σώματος Ηλεκτρολογία Ηλεκτρονικά Ηλεκτρονικοί υπολογιστές Θέατρο Θρησκευτικά IKEPANA (ιαπωνική διάταξη λουλουδιών) Ισορροπία νου, σώματος, ψυχής Κέντημα.Λευκαρίτικο Κεραμική Κρητορική Κινησιοθεραπεία - θεραπευτική γυμναστική Κοιμωτική Κοπτική - ραπτική Κορνιζοποιεία	212 0 5 107 0 0 78 321 40 0 0 0 0 24 66 0 0 2 8	257 0 85 455 0 0 4 492 97 0 0 0 0 64 49 0 0 120 2	6 0 0 5 0 0 0 38 0 3 0 0 0 5 0 0 0 8	10 0 0 94 0 0 0 90 0 7 0 0 0 0 0 0 15 0 10 0	141 0 0 50 0 0 0 123 2 0 0 0 0 6 14 6 0 0 6	281 0 0 329 0 0 0 235 11 0 0 0 24 9 10 0 0 26 0	111 8 0 37 9 14 14 187 19 0 0 0 9 30 9 0 0 0 0	108 5 0 313 17 1 0 291 45 0 80 63 0 28 23 49 9 9 44 0	49 0 0 17 0 0 68 3 0 0 0 26 0 0 0 0 0 0 0	67 0 0 46 0 0 0 132 7 0 0 0 17 0 0 0 0 0 62 0	723 5 85 1.237 17 1 4 1.240 160 7 0 80 63 52 116 98 74 9 262 2	1.242 13 90 1.453 26 15 96 1.977 224 10 80 79 57 155 234 97 9 264 10	Greek (for expatriate children) European issues Confectionary Painting Body language Electrical Electronics Computers Theater Religious IKEBANA (Japanese flower arrangement) Mind, body and soul balance Lefkara Ceramics Gardening Therapeutic gymnastic Hairdressing Sewing Framing

(Συνέχεια-Cont'd)

ΣΥΜΠΛΗΡΩΜΑΤΙΚΗ ΕΚΠΑΙΔΕΥΣΗ
NON-FORMAL EDUCATION

ΠΙΝΑΚΑΣ 104(συνέχ). ΕΓΓΡΑΦΕΣ ΣΤΑ ΚΕΝΤΡΑ ΕΠΙΜΟΡΦΩΣΗΣ ΕΝΗΛΙΚΩΝ ΚΑΤΑ ΘΕΜΑ, ΕΠΑΡΧΙΑ ΚΑΙ ΦΥΛΟ , 2009/2010
TABLE 104(cont'd). ENROLMENTS IN ADULT EDUCATION CENTRES BY SUBJECT, DISTRICT AND SEX , 2009/2010

Θέμα Subject	Λευκωσία Lefkousia		Αμμόχωστος Ammochostos		Λάρνακα Larnaka		Λεμεσός Lemesos		Πάφος Pafos		Γενικό Σύνολο Grand Total		
	Άντρες Men	Γυναίκες Women	Άντρες Men	Γυναίκες Women	Άντρες Men	Γυναίκες Women	Άντρες Men	Γυναίκες Women	Άντρες Men	Γυναίκες Women	Άντρες Men	Γυναίκες Women	Σύνολο Total
Κυπριακή αρχαιολογία	0	0	0	0	0	0	4	6	0	0	4	6	10
Λαϊκή τέχνη	0	0	0	0	0	0	0	10	0	0	0	10	10
Λογιστική	9	15	0	0	0	0	6	20	8	31	23	66	89
Λογοτεχνία	0	0	0	0	2	9	0	0	0	0	2	9	11
Μαγειρική	68	502	0	30	0	149	22	320	5	37	95	1.038	1.133
Μαρκεπνγκ	7	8	0	0	0	0	12	14	0	0	19	22	41
Μηχανική αυτοκινήτου	18	6	0	0	0	0	0	0	0	0	18	6	24
Μνημονική	0	0	0	0	0	0	10	16	0	0	10	16	26
Μουσική	60	79	0	0	10	50	33	61	24	80	127	270	397
Νοηματική γλώσσα	30	193	0	33	4	75	23	117	5	24	62	442	504
Ξένες γλώσσες	600	960	41	111	147	347	262	461	88	148	1.138	2.027	3.165
Ευλογητική	112	82	6	4	38	8	20	9	8	5	184	108	292
Ευλογική	30	3	0	0	0	0	0	0	0	0	30	3	33
Οικοδομική	20	4	0	0	0	0	20	3	0	0	40	7	47
Οινολογία	0	0	0	0	0	0	9	2	20	7	29	9	38
Πίνακες με κουκούλια	24	0	0	0	0	0	0	0	0	0	24	0	24
Πολιτικές επιστήμες	0	0	0	0	0	0	8	4	0	0	8	4	12
Πρώτες βοήθειες	21	32	0	0	8	6	15	24	0	0	44	62	106
Σκιτσογραφία	11	15	0	0	0	0	0	0	0	0	11	15	26
Σμίλες - βελονάκι	0	192	0	0	0	0	0	0	0	0	0	192	192
Στενογραφία	0	0	0	0	0	0	0	13	0	0	0	13	13
Συντήρηση Ηλ. Υπολογιστών	0	0	0	0	10	3	0	0	0	0	10	3	13
Σχέδιο μόδας	0	0	0	0	0	0	0	12	0	0	0	12	12
Σχολή γονέων	0	0	0	0	1	10	0	0	0	0	1	10	11

(Συνέχεια-Cont'd)

ΣΥΜΠΛΗΡΩΜΑΤΙΚΗ ΕΚΠΑΙΔΕΥΣΗ
NON-FORMAL EDUCATION

ΠΙΝΑΚΑΣ 104(συνέχ). ΕΓΓΡΑΦΕΣ ΣΤΑ ΚΕΝΤΡΑ ΕΠΙΜΟΡΦΩΣΗΣ ΕΝΗΛΙΚΩΝ ΚΑΤΑ ΘΕΜΑ, ΕΠΑΡΧΙΑ ΚΑΙ ΦΥΛΟ , 2009/2010
TABLE 104(cont'd). ENROLMENTS IN ADULT EDUCATION CENTRES BY SUBJECT, DISTRICT AND SEX , 2009/2010

Θέμα Subject	Λευκωσία Lefkosia		Αμμόχωστος Ammochostos		Λάρνακα Larnaka		Λεμεσός Lemesos		Πάφος Pafos		Γενικό Σύνολο Grand Total		
	Άντρες Men	Γυναίκες Women	Άντρες Men	Γυναίκες Women	Άντρες Men	Γυναίκες Women	Άντρες Men	Γυναίκες Women	Άντρες Men	Γυναίκες Women	Άντρες Men	Γυναίκες Women	Σύνολο Total
	Τοξοβολία	28	20	0	0	0	0	16	10	8	12	52	42
Τοπική αυτοδιοίκηση	0	0	0	0	0	0	4	6	0	0	4	6	10
Υγιεινή διατροφή	14	38	0	0	0	0	6	18	0	0	20	56	76
Υδραυλικά	85	10	0	0	0	0	0	0	0	0	85	10	95
Φωτογραφική τέχνη	70	104	9	11	16	35	34	37	11	17	140	204	344
Χειροποίητα κοσμήματα	11	461	0	104	0	273	1	214	0	0	12	1.052	1.064
Χειροτεχνία	97	389	3	41	4	152	8	211	7	77	119	870	989
Χοροί (ελληνικοί, λαϊκοί, κυπριακοί, λάτιν, μοντέρνοι, ποντιακοί)	325	1.044	6	53	80	316	198	828	61	310	670	2.551	3.221
Ψηφιδιστό	0	0	5	36	0	0	12	85	8	20	25	141	166
Ψυχολογία	8	52	0	0	9	25	12	51	5	21	34	149	183
AutoCAD	0	0	0	0	24	11	6	4	0	0	30	15	45
Braille	2	9	0	0	0	0	0	0	0	0	2	9	11
Fusing (η τέχνη της επεξεργασίας του γυαλιού σε ψηλές θερμοκρασίες)	0	0	0	0	2	38	0	0	0	0	2	38	40
Άλλα θέματα	130	145	20	30	35	50	22	35	18	45	225	305	530
ΣΥΝΟΛΟ	3.225	8.247	184	971	889	3.412	1.698	4.843	657	1.674	6.653	19.147	25.800

ΣΥΜΠΛΗΡΩΜΑΤΙΚΗ ΕΚΠΑΙΔΕΥΣΗ
NON-FORMAL EDUCATION

ΠΙΝΑΚΑΣ 105. ΜΑΘΗΤΕΣ ΚΑΤΑ ΕΙΔΙΚΕΥΣΗ ΣΤΑ ΑΠΟΓΕΥΜΑΤΙΝΑ ΚΑΙ ΒΡΑΔΙΝΑ ΤΜΗΜΑΤΑ ΤΩΝ ΤΕΧΝΙΚΩΝ ΣΧΟΛΩΝ
TABLE 105. STUDENTS BY SPECIALIZATION IN AFTERNOON AND EVENING CLASSES OF TECHNICAL SCHOOLS

Ειδικευση	2006/2007		2007/2008		2008/2009		2009/2010		Specialization
	Ανδρες Men	Γυναίκες Women	Ανδρες Men	Γυναίκες Women	Ανδρες Men	Γυναίκες Women	Ανδρες Men	Γυναίκες Women	
	ΤΕΧΝΙΚΑ ΘΕΜΑΤΑ Ηλεκτρικές εγκαταστάσεις Μηχανικοί αυτοκινήτων Οικοδομική Υδραυλικά, θερμικά και ψυκτικά συστήματα Μαγειρική - τραπέζοκομιά Συντήρηση ξενοδοχειακού εξοπλισμού Γεωπονία	274 21 128 107 0 0 18 0	1 0 0 1 0 0 0 0	301 80 0 172 29 0 20 0	2 0 0 2 0 0 0 0	352 83 0 149 67 20 23 10	109 0 0 0 0 109 0 0	391 81 43 129 58 56 12 12	
ΕΠΑΓΓΕΛΜΑΤΙΚΑ ΜΑΘΗΜΑΤΑ Αγγλικά ξενοδοχείου Αυτοματισμοί Αργυροχρῶτα Διακόσμηση εσωτερικού χώρου Ηλεκτρολόγοι Ηλεκτρολόγοι αυτοκινήτων Ηλεκτρονικοί υπολογιστές Κατασκευές και μοντέλα Κεντρική θέρμανση & υδραυλικοί συγκολλητές Μηχανικοί αυτοκινήτων Μηχανουργείο/Μηχανουργοί εφαρμοστές Ξενοδοχειακά και επισιτιστικές σπουδές Σχεδιασμός επίπλων Σχεδιασμός και κατασκευή ειδών ένδυσης Τεχνικό, αρχιτεκτονικό σχέδιο και ποσότητες Ψύξη και κλιματισμός	504 0 0 0 0 31 31 65 0 41 78 0 133 7 0 66 52	329 0 0 0 0 0 0 46 0 0 1 0 270 1 0 11 0	435 2 11 0 0 0 76 67 4 0 79 0 48 0 8 45 31	319 9 0 0 0 0 0 48 6 0 0 0 232 0 0 24 0	210 0 0 0 0 0 0 25 0 0 1 0 144 0 0 11 29 0	355 0 0 6 2 48 30 87 0 30 37 0 76 0 1 37 0 0 37	261 0 0 16 7 0 0 46 0 1 1 0 178 0 8 4 0	VOCATIONAL COURSES Hotel English Automations Jewellery Interior design Electricians Car electrics Computing Manufactures and models Central heating & plumber welders Automobile mechanics Machinists-Fitters Hotel and catering studies Furniture design Fashion design and dress making Technical, architectural drawing & quantities Refrigeration and air conditioning	
ΠΡΟΕΤΟΙΜΑΣΙΑ ΕΠΑΓΓΕΛΜΑΤΙΚΩΝ ΕΞΕΤΑΣΕΩΝ ΠΡΟΕΤΟΙΜΑΣΙΑ ΓΙΑ ΕΙΣΑΓΩΓΙΚΕΣ ΕΞΕΤΑΣΕΙΣ ΑΝΩΤΕΡΩΝ ΕΚΠΑΙΔΕΥΤΙΚΩΝ ΙΔΡΥΜΑΤΩΝ	48	8	37	0	0	65	0	0	PREPARATION FOR PROFESSIONAL EXAMINATIONS PREPARATION FOR ENTRY EXAMS IN HIGHER EDUCATIONAL INSTITUTIONS
ΣΥΝΟΛΟ	1.017	382	933	350	814	960	375	375	TOTAL

ΣΥΜΠΛΗΡΩΜΑΤΙΚΗ ΕΚΠΑΙΔΕΥΣΗ
NON-FORMAL EDUCATION

ΠΙΝΑΚΑΣ 106. ΜΑΘΗΤΕΥΟΜΕΝΟΙ ΚΑΙ ΕΚΠΑΙΔΕΥΤΙΚΑ ΠΡΟΓΡΑΜΜΑΤΑ ΤΗΣ ΑΡΧΗΣ ΑΝΑΠΤΥΞΗΣ ΑΝΘΡΩΠΙΝΟΥ ΔΥΝΑΜΙΚΟΥ, 2009
TABLE 106. TRAINEES AND TRAINING PROGRAMMES OF THE HUMAN RESOURCES DEVELOPMENT AUTHORITY, 2009

Πρόγραμμα εκπαίδευσης	Αρ. σεφών μαθημάτων No. of courses	Αρ. Μαθητευομένων No. of Trainees			Training Programmes
		Άντρες Men	Γυναίκες Women	Σύνολο Total	
ΠΡΟΓΡΑΜΜΑΤΑ ΑΡΧΙΚΗΣ ΚΑΤΑΡΤΙΣΗΣ					INITIAL TRAINING PROGRAMMES
Μονοεπιχειρησιακά	253	1.205	835	2.040	Single-company programmes
• Συνήθη	105	91	129	220	• Standard training programmes
• Στελέχωση επιχειρήσεων	23	49	89	138	• Business recruitment
Πολυεπιχειρησιακά	82	42	40	82	Multi-company programmes
• Ταχύρρυθμα	148	1.114	706	1.820	• Accelerated training programmes
• Σύστημα μαθητείας	28	342	17	359	• Apprenticeship system
• Πρακτική κατάρτιση μαθητών ξενοδοχειακών σχολών Υπουργείου Παιδείας και Πολιτισμού	25	128	0	128	• Practical training of secondary school hotel-section students
• Πρακτική κατάρτιση φοιτητών ΑΕΙΚ	14	131	45	176	• Practical training of HHIC students
• Πρακτική κατάρτιση φοιτητών ΑΤΙ	3	31	17	48	• Practical training of HTI students
• Έκτακτο σχέδιο επιμόρφωσης ανέργων	4	42	7	49	• Emergency scheme for training the unemployed
ΠΡΟΓΡΑΜΜΑΤΑ ΣΥΝΕΧΟΥΣ ΚΑΤΑΡΤΙΣΗΣ	74	440	620	1.060	CONTINUING TRAINING PROGRAMMES
Μονοεπιχειρησιακά	4.938	29.976	22.298	52.274	Single-company programmes
• Συνήθη προγράμματα στην Κύπρο	3.770	19.870	16.844	36.714	• Standard training programmes in Cyprus
• Στο εξωτερικό	3.205	19.454	16.695	36.149	• Training abroad
Πολυεπιχειρησιακά	1.168	10.106	5.454	15.560	Multi-company programmes
• Συνήθη	919	6.396	3.917	10.313	• Standard training programmes
• Ζωτικής σημασίας	39	502	148	650	• High-priority training programmes
• Συνδικαλιστικών Οργανώσεων	135	2.820	1.289	4.109	• Trade unions
• Στο εξωτερικό-συνήθη	2	41	2	43	• Training abroad-standard training programmes
• Οργάνωσης ΑνΑΔ	2	15	14	29	• Organized by HRDA
• Βελτίωσης της ασφάλειας και υγείας	71	332	84	416	• Improvement of health and safety
ΣΥΝΟΛΟ	5.191	31.181	23.133	54.314	TOTAL

ΣΥΜΠΛΗΡΩΜΑΤΙΚΗ ΕΚΠΑΙΔΕΥΣΗ
NON-FORMAL EDUCATION

ΠΙΝΑΚΑΣ 107. ΜΕΤΕΧΟΝΤΕΣ ΣΤΑ ΕΚΠΑΙΔΕΥΤΙΚΑ ΠΡΟΓΡΑΜΜΑΤΑ ΠΟΥ ΟΡΓΑΝΩΝΟΝΤΑΙ ΑΠΟ ΤΟ ΚΕΝΤΡΟ ΠΑΡΑΓΩΓΙΚΟΤΗΤΑΣ, 2009

TABLE 107. PARTICIPANTS IN TRAINING PROGRAMMES ORGANISED BY THE CYPRUS PRODUCTIVITY CENTRE, 2009

Εκπαιδευτικό πρόγραμμα	Άντρες Men	Γυναίκες Women	Σύνολο Total	Educational programme
ΑΝΑΠΤΥΞΗ ΔΙΕΥΘΥΝΣΗΣ	71	32	103	MANAGEMENT DEVELOPMENT
Ενίσχυση επιχειρηματικής δραστηριότητας: Διοίκηση εισαγωγών προϊόντων και υπηρεσιών (2 προγράμματα)	19	4	23	Initiation of entrepreneurial activities - Imports management for products and services (2 programmes)
Εκπαίδευση σε θέματα πυρόσβεσης, πυρασφάλειας, βασικών αρχών πρώτων βοηθειών και εκκένωσης του χώρου (4 προγράμματα)	42	19	61	Fire safety and fire fighting, basic principles of first aid evacuation of the workplace (4 programmes)
Επίλυση των συγκρούσεων στον εργασιακό χώρο	10	9	19	Workplace conflict resolution
ΔΗΜΟΣΙΑ ΔΙΟΙΚΗΣΗ	45	0	45	PUBLIC ADMINISTRATION
Βασικές γνώσεις λειτουργίας αυτοκινήτων	16	0	16	Basic principles of operations of the motor vehicle
Οργάνωση και διαχείριση εργοταξίου	15	0	15	Construction site organization and management
Περιγραφή και κανονισμοί ασφάλειας εγκαταστάσεων υγραερίου	14	0	14	Description and safety regulations of gas installations (LPG)
ΕΠΑΓΓΕΛΜΑΤΙΚΗ ΕΚΠΑΙΔΕΥΣΗ	402	1	403	VOCATIONAL TRAINING
Τα βασικά τοπογραφικά όργανα και η χρήση τους στα δομικά έργα	13	0	13	Basic surveying instruments and their use in building construction
Αρχιτεκτονικό και κατασκευαστικό σχέδιο επιπέδου επιστάτη (2 προγράμματα)	38	0	38	Architectural and structural drawing at foreman's level (2 programmes)
Ο ρόλος του επιστάτη στην οικοδομική βιομηχανία (2 προγράμματα)	40	0	40	The role of the foreman in the building industry (2 programmes)
Αποκατάσταση διατηρητέων οικοδομών	13	0	13	Restoration of historical protected buildings
Εφαρμογή κανονισμών 16ης έκδοσης για ηλεκτρικές εγκαταστάσεις (2 προγράμματα)	52	0	52	Application of the 16th edition of IEE regulations for electrical installations (2 programmes)
Ελέγχοι ηλεκτρικών εγκαταστάσεων 16ης έκδοσης	16	0	16	Inspections of the 16th edition of electrical installations
Βιομηχανικά συστήματα αυτοματισμών (συστήματα ελέγχου) (2 προγράμματα)	16	0	16	Industrial automation systems (2 programmes)
Χειρισμός και προγραμματισμός τόννου με ηλεκτρονικό υπολογιστή	7	0	7	Operation and programming of CNC lathe
Χειρισμός και προγραμματισμός φρέζας με ηλεκτρονικό υπολογιστή	10	0	10	Operation and programming of CNC milling machine

(Συνέχεια-Cont'd)

ΣΥΜΠΛΗΡΩΜΑΤΙΚΗ ΕΚΠΑΙΔΕΥΣΗ
NON-FORMAL EDUCATION

ΠΙΝΑΚΑΣ 107(συνεχ.). ΜΕΤΕΧΟΝΤΕΣ ΣΤΑ ΕΚΠΑΙΔΕΥΤΙΚΑ ΠΡΟΓΡΑΜΜΑΤΑ ΠΟΥ ΟΡΓΑΝΩΝΟΝΤΑΙ ΑΠΟ ΤΟ ΚΕΝΤΡΟ ΠΑΡΑΓΩΓΙΚΟΤΗΤΑΣ, 2009

TABLE 107(cont'd). PARTICIPANTS IN TRAINING PROGRAMMES ORGANISED BY THE CYPRUS PRODUCTIVITY CENTRE, 2009

Εκπαιδευτικό πρόγραμμα	Άντρες Men	Γυναίκες Women	Σύνολο Total	Educational programme
Περιγραφή, μελέτη και εξοικονόμηση ενέργειας συστημάτων κεντρικών θερμάνσεων	12	1	13	Description, study and energy conservation of central heating systems
Περιγραφή, μελέτη και κανονισμοί ασφαλείας εγκαταστάσεων υγραερίου (LPG)	12	0	12	Description, study and safety regulations of gas installations (LPG)
Θεωρητική και πρακτική κατάρτιση τεχνικού συντήρησης λεβητοστασίων με λέβητα ζεστού νερού και καυστήρα πετρελαίου	16	0	16	Theoretical and practical training of maintenance technicians for boiler houses with hot water boiler and oil-burner
Βασική κατάρτιση στη λειτουργία και εγκατάσταση μικρών κλιματιστικών μονάδων (δύο προγράμματα)	25	0	25	Basic training in operation and installation of small airconditioning units (two programmes)
Ταχύρρυθμο πρόγραμμα υδραυλικών (3 προγράμματα)	35	0	35	Accelerated training programme for plumbers (3 programmes)
Ταχύρρυθμο πρόγραμμα οικοδόμων	15	0	15	Accelerated training programme for builders
Ταχύρρυθμο πρόγραμμα επιπλοιοιών/ ξυλουργών	12	0	12	Accelerated training programme in furniture/ carpentry
Ταχύρρυθμο πρόγραμμα συγκολλητών μετάλλου και αλουμινίου (2 προγράμματα)	23	0	23	Accelerated training programme for welders in alouminum constructions (2 programmes)
Ταχύρρυθμο πρόγραμμα ηλεκτρολόγων κτιρίων (2 προγράμματα)	24	0	24	Accelerated training programme for installation electricians (2 programmes)
Ταχύρρυθμο πρόγραμμα τεχνικών ψύξης/ κλιματισμού (2 προγράμματα)	23	0	23	Accelerated training programme for heating/ air-conditioning technicians (2 programmes)
ΣΥΝΟΛΟ	518	33	551	TOTAL

**ΣΥΜΠΛΗΡΩΜΑΤΙΚΗ ΕΚΠΑΙΔΕΥΣΗ
NON-FORMAL EDUCATION**

**ΠΙΝΑΚΑΣ 108. ΣΥΜΜΕΤΟΧΕΣ ΣΤΑ ΠΡΟΓΡΑΜΜΑΤΑ ΤΗΣ ΚΥΠΡΙΑΚΗΣ ΑΚΑΔΗΜΙΑΣ
ΔΗΜΟΣΙΑΣ ΔΙΟΙΚΗΣΗΣ, 2009**

**TABLE 108. PARTICIPATIONS IN PROGRAMMES OF THE CYPRUS ACADEMY OF
PUBLIC ADMINISTRATION, 2009**

Θέμα	Αριθμός συμμετοχών Number of participants			Subject
	Άντρες Men	Γυναίκες Women	Σύνολο Total	
Ανάπτυξη γενικών διευθυντικών δεξιοτήτων	10	23	33	Development of general management skills
Οργανωσιακή ανάπτυξη στη Δημόσια υπηρεσία	8	9	17	Organisational development in Public services
Προγράμματα σε θέματα Ευρωπαϊκής Ένωσης	85	79	164	Programmes on European Union matters
Ένταξη νεοεισερχομένων στη Δημόσια υπηρεσία	88	165	253	Programmes for newcomers in the Public service
Ενίσχυση και διαχείριση της μάθησης στη Δημόσια υπηρεσία	110	181	291	Reinforcement and management of learning in the Public services
Εξειδικευμένα προγράμματα στη Δημόσια υπηρεσία	272	486	758	Specialised programmes for the Public Services
Προγράμματα ατομικών και διαπροσωπικών δεξιοτήτων	150	251	401	Programmes on personal and interpersonal skills
ΣΥΝΟΛΟ	723	1.194	1.917	TOTAL

Μ Ε Ρ Ο Σ Η

**ΟΙΚΟΝΟΜΙΚΕΣ ΣΤΑΤΙΣΤΙΚΕΣ ΤΗΣ
ΕΚΠΑΙΔΕΥΣΗΣ ΓΙΑ ΤΟ ΕΤΟΣ 2009**

P A R T H

**FINANCIAL STATISTICS OF
EDUCATION FOR THE YEAR 2009**

ΟΙΚΟΝΟΜΙΚΕΣ ΣΤΑΤΙΣΤΙΚΕΣ ΕΚΠΑΙΔΕΥΣΗΣ
FINANCIAL STATISTICS OF EDUCATION

ΠΙΝΑΚΑΣ 109. ΔΗΜΟΣΙΕΣ ΔΑΠΑΝΕΣ ΣΤΗΝ ΕΚΠΑΙΔΕΥΣΗ ΑΠΟ ΥΠΟΥΡΓΕΙΑ, 1990-2010
TABLE 109. PUBLIC EXPENDITURE ON EDUCATION BY MINISTRIES, 1990-2010

ΥΠΟΥΡΓΕΙΟ	(€000'ς)											MINISTRY	
	1990	1995	2000	2002	2003	2004 ⁽¹⁾	2005	2006	2007	2008	2009		2010 ⁽²⁾
Υπουργείο Παιδείας και Πολιτισμού	130.633	249.124	365.654	435.591	488.973	602.191	657.654	716.996	924.301	1.109.324	1.144.356	1.200.215	Ministry of Education and Culture
Υπουργείο Οικονομικών	36.426	73.574	146.911	271.873	355.341	224.688	245.757	266.615	141.272	153.335	183.725	187.140	Ministry of Finance
Υπουργείο Εργασίας και Κοινωνικών Ασφαλίσεων	2.665	3.879	7.583	7.692	8.898	8.589	8.396	8.471	7.633	5.405	5.004	4.932	Ministry of Labour and Social Insurance
Υπουργείο Υγείας	747	2.156	1.722	2.317	3.067	3.386	3.908	4.418	4.233	3.008	668	318	Ministry of Health
Άλλα Υπουργεία	928	1.775	6.681	5.505	5.095	14.200	21.455	21.308	32.592	22.413	23.932	16.916	Other Ministries
Συνολικές δαπάνες	171.399	330.508	528.551	722.978	861.374	853.054	937.170	1.017.808	1.110.031	1.293.485	1.357.685	1.409.521	Total expenditure

⁽¹⁾ Οι ανακατανομές των δαπανών στα διάφορα υπουργεία είναι αποτέλεσμα της νέας ταξινόμησης του Προϋπολογισμού της Δημοκρατίας για το 2004

⁽¹⁾ The reallocation of the expenditure in different ministries is the result of the new classification of the Government Budget of the financial year 2004

⁽²⁾ Προκαταρκτικά στοιχεία

⁽²⁾ Provisional data

ΟΙΚΟΝΟΜΙΚΕΣ ΣΤΑΤΙΣΤΙΚΕΣ ΕΚΠΑΙΔΕΥΣΗΣ
FINANCIAL STATISTICS OF EDUCATION

ΠΙΝΑΚΑΣ 110α. ΑΝΑΛΥΣΗ ΔΗΜΟΣΙΩΝ ΔΑΠΑΝΩΝ ΣΤΗΝ ΕΚΠΑΙΔΕΥΣΗ ΚΑΤΑ ΚΑΤΗΓΟΡΙΑ ΔΑΠΑΝΗΣ, 1990-2010
TABLE 110a. ANALYSIS OF PUBLIC EXPENDITURE ON EDUCATION BY CATEGORY OF EXPENDITURE, 1990-2010

Κατηγορία δαπάνης	1990	1995	2000	2001 ⁽¹⁾	2003 ⁽²⁾	2004	2005	2006	2007	2008	2009	2010 ⁽³⁾	Category of expenditure
	157.460	302.470	488.637	578.474	752.786	774.076	827.401	909.541	1.000.921	1.118.819	1.217.107	1.263.568	
<u>Τρέχουσες Δαπάνες</u>													<u>Current Expenditure</u>
Αμοιβή διδακτικού και διοικητικού προσωπικού	147.096	271.671	403.207	471.061	589.051	605.373	635.564	694.232	756.108	830.340	889.809	921.507	Compensation of teaching and administrative personnel
Λειτουργικά έξοδα	3.636	11.057	18.213	23.548	32.387	33.854	37.740	47.795	40.668	62.469	62.918	60.625	Office expenses
Χορηγίες, επιδόματα και δάνεια	6.231	19.383	66.531	83.387	129.450	133.744	152.091	165.546	201.544	222.348	259.184	276.167	Grants, allowances and loans
Άλλες τρέχουσες δαπάνες	497	359	686	478	1.898	1.105	2.006	1.968	2.601	3.662	5.196	5.269	Other current expenses
<u>Κεφαλαίουχικές Δαπάνες</u>	13.937	28.038	39.913	54.896	108.588	78.978	109.769	108.267	109.110	174.666	140.578	145.953	<u>Capital Expenditure</u>
Γη, κτίρια και εξοπλισμός	13.937	28.038	39.913	54.896	108.588	78.978	109.769	108.267	109.110	174.666	140.578	145.953	Land, buildings and equipment
Συνολικές δαπάνες	171.397	330.508	528.550	633.370	861.374	853.054	937.170	1.017.808	1.110.031	1.293.485	1.357.685	1.409.521	Total expenditure

(1) Από το 2001 στην αμοιβή του προσωπικού περιλαμβάνονται και οι τεκμαρτές δαπάνες για τη χρηματοδότηση των συντάξεων που καθ' υπολογισμό αναλογούν στους υπηρέτούντες υπαλλήλους και όχι οι δαπάνες για τις συντάξεις των υπαλλήλων που έχουν αφαιρεθεί (όπως γινόταν τα προηγούμενα χρόνια) ακολουθώντας τις οδηγίες της Στατιστικής Υπηρεσίας της Ευρωπαϊκής Ένωσης.

(1) From 2001 the compensation of personnel includes the imputed expenditure to finance retirement benefits for current educational personnel and not the expenditure for retirement of the former employees who have already retired (which used to be included in previous years) following the instructions of Eurostat.

(2) Από το 2003 στην κατηγορία 'Χορηγίες, επιδόματα και δάνεια' περιλαμβάνεται και το επίδομα τέκνου, για τις περιπτώσεις που δίδεται σε φοιτητές.

(2) From 2003 the category 'Grants, allowances and loans' includes also the child allowance, for the cases that it is given to students.

(3) Προκαταρκτικά στοιχεία.

(3) Provisional.

ΟΙΚΟΝΟΜΙΚΕΣ ΣΤΑΤΙΣΤΙΚΕΣ ΕΚΠΑΙΔΕΥΣΗΣ
FINANCIAL STATISTICS OF EDUCATION

ΠΙΝΑΚΑΣ 110β. ΚΑΤΑ ΜΑΘΗΤΗ/ΦΟΙΤΗΤΗ ΔΗΜΟΣΙΑ ΔΑΠΑΝΗ ΚΑΤΑ ΕΠΙΠΕΔΟ ΕΚΠΑΙΔΕΥΣΗΣ ΚΑΙ ΚΑΤΗΓΟΡΙΑ ΔΑΠΑΝΗΣ, 1980-2009

TABLE 110b. PER PUPIL/STUDENT PUBLIC EXPENDITURE BY LEVEL OF EDUCATION AND CATEGORY OF EXPENDITURE, 1980-2009

€

Έτος	Προδημοτική Pre-primary	Δημοτική Primary	Μέση - Secondary		Τριτοβάθμια - Tertiary ⁽¹⁾		Year
			Γενική General	Τεχνική Technical	Μή πανεπιστημιακή Non university	Πανεπιστημιακή University ⁽²⁾	
1980	332	348	490	709	1.721	...	1980
Τρέχουσες	325	321	468	644	1.673	...	Current
Κεφαλαιουχικές	7	27	22	65	48	...	Capital
1981	321	424	668	921	2.041	...	1981
Τρέχουσες	316	403	624	853	1.938	...	Current
Κεφαλαιουχικές	5	21	44	68	103	...	Capital
1982	364	541	756	1.080	2.486	...	1982
Τρέχουσες	357	514	724	1.041	2.319	...	Current
Κεφαλαιουχικές	7	27	32	39	167	...	Capital
1983	426	615	868	1.275	2.961	...	1983
Τρέχουσες	417	593	829	1.222	2.865	...	Current
Κεφαλαιουχικές	9	22	39	53	96	...	Capital
1984	461	681	990	1.475	2.753	...	1984
Τρέχουσες	446	649	935	1.432	2.669	...	Current
Κεφαλαιουχικές	15	32	55	43	84	...	Capital
1985	490	750	1.106	1.601	2.862	...	1985
Τρέχουσες	466	699	1.051	1.557	2.724	...	Current
Κεφαλαιουχικές	24	51	55	44	138	...	Capital
1986	528	733	1.199	1.775	2.735	...	1986
Τρέχουσες	499	689	1.167	1.729	2.691	...	Current
Κεφαλαιουχικές	29	44	32	46	44	...	Capital
1987	624	767	1.336	2.406	3.209	...	1987
Τρέχουσες	595	716	1.295	2.336	3.002	...	Current
Κεφαλαιουχικές	29	51	41	70	207	...	Capital
1988	694	800	1.559	2.505	3.045	...	1988
Τρέχουσες	641	752	1.504	2.425	2.927	...	Current
Κεφαλαιουχικές	53	48	55	80	118	...	Capital
1989	781	841	1.673	2.992	2.969	...	1989
Τρέχουσες	721	791	1.582	2.886	2.860	...	Current
Κεφαλαιουχικές	60	50	91	106	109	...	Capital
1990	986	911	1.867	3.490	3.073	...	1990
Τρέχουσες	836	849	1.782	3.323	3.023	...	Current
Κεφαλαιουχικές	150	62	85	167	50	...	Capital
1991	1.120	1.004	2.215	3.831	3.212	...	1991
Τρέχουσες	935	929	2.030	3.646	3.147	...	Current
Κεφαλαιουχικές	185	75	185	185	65	...	Capital

(Συνεχίζεται-Cont'd)

ΟΙΚΟΝΟΜΙΚΕΣ ΣΤΑΤΙΣΤΙΚΕΣ ΕΚΠΑΙΔΕΥΣΗΣ
FINANCIAL STATISTICS OF EDUCATION

ΠΙΝΑΚΑΣ 110β(συνέχ.). ΚΑΤΑ ΜΑΘΗΤΗ/ΦΟΙΤΗΤΗ ΔΗΜΟΣΙΑ ΔΑΠΑΝΗ ΚΑΤΑ ΕΠΙΠΕΔΟ ΕΚΠΑΙΔΕΥΣΗΣ ΚΑΙ ΚΑΤΗΓΟΡΙΑ ΔΑΠΑΝΗΣ, 1980-2009
TABLE 110b(cont'd). PER PUPIL/STUDENT PUBLIC EXPENDITURE BY LEVEL OF EDUCATION AND CATEGORY OF EXPENDITURE, 1980-2009

€

Έτος	Προδημοτική Pre-primary	Δημοτική Primary	Μέση - Secondary		Τριτοβάθμια - Tertiary ⁽¹⁾		Year
			Γενική General	Τεχνική Technical	Μή πανεπιστημιακή Non university	Πανεπιστημιακή University ⁽²⁾	
1992	1.198	1.162	2.297	4.110	5.065	10.729	1992
Τρέχουσες	1.037	1.061	2.119	3.920	4.990	9.429	Current
Κεφαλαιουχικές	161	101	178	190	75	1.300	Capital
1993	1.193	1.278	2.493	3.858	4.659	14.234	1993
Τρέχουσες	1.056	1.155	2.257	3.697	4.618	10.564	Current
Κεφαλαιουχικές	137	123	236	161	41	3.670	Capital
1994	1.120	1.437	2.667	4.456	5.042	9.990	1994
Τρέχουσες	1.064	1.302	2.423	4.227	4.987	8.181	Current
Κεφαλαιουχικές	56	135	244	229	55	1.809	Capital
1995	1.280	1.588	2.771	4.518	5.528	8.782	1995
Τρέχουσες	1.218	1.415	2.573	4.364	5.314	6.954	Current
Κεφαλαιουχικές	62	173	198	154	214	1.828	Capital
1996	1.397	1.707	2.847	4.535	4.324	8.056	1996
Τρέχουσες	1.341	1.505	2.587	4.342	4.097	7.065	Current
Κεφαλαιουχικές	56	202	260	193	227	991	Capital
1997	1.628	1.797	3.038	4.943	2.787	7.668	1997
Τρέχουσες	1.555	1.618	2.785	4.458	2.643	6.908	Current
Κεφαλαιουχικές	73	179	253	485	144	760	Capital
1998	1.644	1.945	3.383	4.752	2.859	8.059	1998
Τρέχουσες	1.584	1.750	2.929	4.444	2.686	6.578	Current
Κεφαλαιουχικές	60	195	454	308	173	1.481	Capital
1999	2.339	2.780	3.667	6.174	6.569	13.891	1999
Τρέχουσες	2.173	2.467	3.397	5.690	6.219	10.556	Current
Κεφαλαιουχικές	166	313	270	484	350	3.335	Capital
2000	2.037	2.863	4.045	6.649	6.508	12.748	2000
Τρέχουσες	1.967	2.689	3.778	6.080	6.175	8.994	Current
Κεφαλαιουχικές	70	174	267	569	333	3.754	Capital
2001	3.263	2.905	4.980	7.316	9.630	14.600	2001
Τρέχουσες	3.128	2.635	4.568	7.021	9.334	10.291	Current
Κεφαλαιουχικές	135	270	412	295	296	4.309	Capital
2002	3.943	3.161	5.705	8.609	8.615	17.071	2002
Τρέχουσες	3.887	2.840	5.180	7.504	8.304	10.272	Current
Κεφαλαιουχικές	56	321	525	1.105	311	6.799	Capital
2003	4.372	3.937	6.459	11.425	10.579	17.252	2003
Τρέχουσες	4.278	3.373	5.659	8.722	10.123	12.345	Current
Κεφαλαιουχικές	94	564	800	2.703	456	4.907	Capital

(Συνεχίζεται-Cont'd)

**ΟΙΚΟΝΟΜΙΚΕΣ ΣΤΑΤΙΣΤΙΚΕΣ ΕΚΠΑΙΔΕΥΣΗΣ
FINANCIAL STATISTICS OF EDUCATION**

ΠΙΝΑΚΑΣ 110β(συνέχ.). ΚΑΤΑ ΜΑΘΗΤΗ/ΦΟΙΤΗΤΗ ΔΗΜΟΣΙΑ ΔΑΠΑΝΗ ΚΑΤΑ ΕΠΙΠΕΔΟ ΕΚΠΑΙΔΕΥΣΗΣ ΚΑΙ ΚΑΤΗΓΟΡΙΑ ΔΑΠΑΝΗΣ, 1980-2009
TABLE 110b(cont'd). PER PUPIL/STUDENT PUBLIC EXPENDITURE BY LEVEL OF EDUCATION AND CATEGORY OF EXPENDITURE, 1980-2009

€

Έτος	Προδημοτική Pre-primary	Δημοτική Primary	Μέση - Secondary		Τριτοβάθμια - Tertiary ⁽¹⁾		Year
			Γενική General	Τεχνική Technical	Μή πανεπιστημιακή Non university	Πανεπιστημιακή University ⁽²⁾	
2004	4.196	3.856	6.433	11.730	11.183	16.048	2004
Τρέχουσες	4.121	3.395	5.927	9.830	10.674	12.427	Current
Κεφαλαιουχικές	75	461	506	1.900	509	3.621	Capital
2005	4.593	4.343	6.935	12.975	11.130	17.351	2005
Τρέχουσες	4.306	3.718	6.216	9.616	10.836	13.659	Current
Κεφαλαιουχικές	287	625	719	3.359	294	3.692	Capital
2006	4.909	4.976	7.608	11.611	13.009	18.596	2006
Τρέχουσες	4.697	4.248	6.882	10.422	12.811	14.400	Current
Κεφαλαιουχικές	212	728	726	1.189	198	4.196	Capital
2007	5.228	5.498	8.252	12.514	13.522	17.773	2007
Τρέχουσες	4.782	4.801	7.434	11.350	13.377	14.566	Current
Κεφαλαιουχικές	446	697	818	1.164	145	3.207	Capital
2008	6.082	6.393	9.485	13.791	12.184	24.018	2008
Τρέχουσες	5.510	5.401	8.280	12.638	11.981	17.368	Current
Κεφαλαιουχικές	572	992	1.205	1.153	203	6.650	Capital
2009	6.863	6.879	9.976	13.342	11.981	20.597	2008
Τρέχουσες	5.949	6.017	8.974	12.875	11.667	16.407	Current
Κεφαλαιουχικές	914	862	1.002	467	314	4.190	Capital

... : δεν ισχύει

... : not applicable

(1): Περιλαμβάνει επίσης τη φοιτητική χορηγία, τις υποτροφίες από το Ίδρυμα Κρατικών Υποτροφιών Κύπρου, το επίδομα τέκνου που παίρνουν οι οικογένειες των φοιτητών και τα φοιτητικά δάνεια που δίνονται από τον Κεντρικό Φορέα Ισότιμης Κατανομής Βαρών.

(1): It also includes the student grant, the scholarships from the Cyprus State Scholarship Foundation, the child allowance that the students' families receive and the student loans from the Central Agency for Equal Distribution of Burdens

(2): Το πρώτο δημόσιο πανεπιστήμιο, το Πανεπιστήμιο Κύπρου, δέχθηκε τους πρώτους φοιτητές του το Σεπτέμβριο του 1992, ενώ τα επόμενα δύο, το Ανοικτό Πανεπιστήμιο Κύπρου και το Τεχνολογικό Πανεπιστήμιο Κύπρου το Σεπτέμβριο του 2006 και 2007 αντίστοιχα.

(2): The first public university, the University of Cyprus, admitted its first students in September 1992, whereas the next two, the Open University of Cyprus and the Cyprus University of Technology in September 2006 and 2007 respectively.

ΟΙΚΟΝΟΜΙΚΕΣ ΣΤΑΤΙΣΤΙΚΕΣ ΕΚΠΑΙΔΕΥΣΗΣ
FINANCIAL STATISTICS OF EDUCATION

ΠΙΝΑΚΑΣ 111. ΔΗΜΟΣΙΕΣ ΔΑΠΑΝΕΣ ΣΤΗΝ ΕΚΠΑΙΔΕΥΣΗ ΚΑΤΑ ΚΑΤΗΓΟΡΙΑ ΔΑΠΑΝΗΣ ΚΑΙ ΕΠΙΠΕΔΟ ΕΚΠΑΙΔΕΥΣΗΣ, 2009
TABLE 111. PUBLIC EXPENDITURE ON EDUCATION BY CATEGORY OF EXPENDITURE AND LEVEL OF EDUCATION, 2009

(€000'ς)

Κατηγορία δαπάνης	Μέση - Secondary						Τριτοβάθμια - Tertiary		Εκπαιδευτικά προγράμματα εξωτερικού Educational programmes abroad	Συνολικές Δαπάνες Total Expenditure	Κατηγορία of expenditure		
	Προδημοτική Primary	Δημοτική Primary	Γυμνάσιο Gymnasium	Τεχνική Technical	Μέση Λύκειο Lyceum	Νυκτερινά Γυμν./Τεχν. Evening Gymn./Techn.	Μη πανεπιστημιακή Non university	Πανεπιστημιακή University				Ειδική Special	Συμβαλόμενη Non formal
Αμοιβή διδακτικού και διευθυντικού προσωπικού ⁽¹⁾	43.278	256.707	197.270	42.146	173.428	7.595	5.454	54.915	10.410	3.480	1.985	796.668	Compensation of teaching and management personnel ⁽¹⁾
Αμοιβή διοικητικού προσωπικού	4.793	24.001	12.794	6.747	11.149	401	3.963	26.872	2.050	371	0	93.141	Compensation of administrative personnel
Λειτουργικά έξοδα	1.026	2.665	2.524	2.383	2.232	29	813	20.821	845	4.407	477	38.222	Office expenses
Χορηγίες και επιδόματα	10.786	24.024	13.455	16	12.012	0	12.892	133.621	5.781	0	336	212.923	Grants and allowances
Φοιτητικά δάνεια	1.703	44.558	46.261	Student loans
Βοηθητικές υπηρεσίες	190	979	10.245	1.651	9.063	1	207	1.639	584	137	0	24.696	Ancillary services
Άλλες δαπάνες	66	358	192	28	170	5	405	3.876	11	85	0	5.196	Other expenditure
Σύνολο τρέχουσων δαπανών	60.139	308.734	236.480	52.971	208.054	8.031	25.437	286.302	19.681	8.480	2.798	1.217.107	Total current expenditure
A. ΤΡΕΧΟΥΣΕΣ ΔΑΠΑΝΕΣ													
A. CURRENT EXPENDITURE													
B. ΚΕΦΑΛΑΙΟΥΧΙΚΕΣ ΔΑΠΑΝΕΣ													
B. CAPITAL EXPENDITURE													
Γη και οικόπεδα	941	10.524	11.185	0	1.439	0	0	416	0	0	0	24.505	Land
Κτίρια	7.492	30.098	15.761	1.230	13.943	24	185	20.462	176	0	0	89.371	Buildings
Έπιπλα, μηχανήματα και άλλες δαπάνες	665	3.433	3.768	692	3.334	47	164	12.487	103	2.009	0	26.702	Furniture, machinery and other expenditure
Σύνολο κεφαλαιουχικών δαπανών	9.098	44.055	30.714	1.922	18.716	71	349	33.365	279	2.009	0	140.578	Total capital expenditure
ΣΥΝΟΛΟ	69.237	352.789	267.194	54.893	226.770	8.102	25.786	319.667	19.960	10.489	2.798	1.357.685	TOTAL

(1) Από το 2001 στην αμοιβή του προσωπικού περιλαμβάνονται και οι τεκμαρτές δαπάνες για τη χρηματοδότηση των συντάξεων που καθ' υπολογισμό αναλογούν στους υπηρέτοντες υπαλλήλους και όχι οι δαπάνες για τις συντάξεις των υπαλλήλων που έχουν ανυπηρετήσει (όπως γινόταν τα προηγούμενα χρόνια) ακολουθώντας τις οδηγίες της Στατιστικής Υπηρεσίας της Ευρωπαϊκής Ένωσης.

(1) From 2001 the compensation of personnel includes the imputed expenditure to finance retirement benefits for current educational personnel and not the expenditure for retirement of the former employees who have already retired (which used to be included in previous years) following the instructions of Eurostat.

ΟΙΚΟΝΟΜΙΚΕΣ ΣΤΑΤΙΣΤΙΚΕΣ ΕΚΠΑΙΔΕΥΣΗΣ
FINANCIAL STATISTICS OF EDUCATION

ΠΙΝΑΚΑΣ 112. ΤΡΕΧΟΥΣΕΣ/ΚΕΦΑΛΑΙΟΥΧΙΚΕΣ ΔΗΜΟΣΙΕΣ ΔΑΠΑΝΕΣ ΣΤΗΝ ΕΚΠΑΙΔΕΥΣΗ ΚΑΤΑ ΕΠΙΠΕΔΟ ΕΚΠΑΙΔΕΥΣΗΣ, 2009
TABLE 112. CURRENT/CAPITAL PUBLIC EXPENDITURE ON EDUCATION BY LEVEL OF EDUCATION, 2009

Κατηγορία δαπάνης	Μέση - Secondary						Τριτοβάθμια - Tertiary			Εκπαιδευτικά προγράμματα εξωτερικού Educational programmes abroad	Συνολικές δαπάνες Total expenditure	Category of expenditure	
	Προ-δημοτική Pre-primary	Δημοτική Primary	Γυμνάσιο Gymnasium	Τεχνική Technical	Λύκειο Lyceum	Νυκτερινά Γυμν./Τεχν. Evening Gymn./Techn.	Μη πανεπιστημιακή Non university	Πανεπιστημιακή University	Ειδικές σχολές Special schools				Συμπληρωματική Non formal
ΣΥΝΟΛΟ	69.237	352.789	267.194	54.893	226.770	8.102	25.786	319.667	19.960	10.489	2.798	1.357.685	TOTAL
Τρέχουσες	60.139	308.734	236.480	52.971	208.054	8.031	25.437	286.302	19.681	8.480	2.798	1.217.107	Current
Κεφαλαίουχικές	9.098	44.055	30.714	1.922	18.716	71	349	33.365	279	2.009	0	140.578	Capital
ΔΗΜΟΣΙΕΣ ΔΑΠΑΝΕΣ ΣΤΑ ΔΗΜΟΣΙΑ ΕΚΠΑΙΔΕΥΤΙΚΑ ΙΔΡΥΜΑΤΑ ΚΑΙ ΚΥΒΕΡΝΗΤΙΚΗ ΒΟΗΘΕΙΑ ΓΙΑ ΦΟΙΤΗΤΕΣ ΣΤΑ ΔΗΜΟΣΙΑ													
PUBLIC EXPENDITURE IN PUBLIC INSTITUTIONS AND GOVERNMENT AID FOR STUDENTS IN PUBLIC INSTITUTIONS IN CYPRUS													
ΣΥΝΟΛΟ	68.289	351.651	266.225	54.893	225.804	8.102	13.229	164.017	19.960	10.489	...	1.182.659	TOTAL
Τρέχουσες	59.191	307.596	235.511	52.971	207.088	8.031	12.880	130.652	19.681	8.480	...	1.042.081	Current
Κεφαλαίουχικές	9.098	44.055	30.714	1.922	18.716	71	349	33.365	279	2.009	...	140.578	Capital
ΔΗΜΟΣΙΕΣ ΔΑΠΑΝΕΣ ΣΤΑ ΙΔΙΩΤΙΚΑ ΕΚΠΑΙΔΕΥΤΙΚΑ ΙΔΡΥΜΑΤΑ ΚΑΙ ΚΥΒΕΡΝΗΤΙΚΗ ΒΟΗΘΕΙΑ ΓΙΑ ΦΟΙΤΗΤΕΣ ΣΤΑ ΙΔΙΩΤΙΚΑ													
PUBLIC EXPENDITURE IN PRIVATE INSTITUTIONS AND GOVERNMENT AID FOR STUDENTS IN PRIVATE INSTITUTIONS IN CYPRUS													
ΣΥΝΟΛΟ	948 ⁽¹⁾	1.138	969	0	966	0	9.633	43.318	0	0	...	56.972	TOTAL
Τρέχουσες	948	1.138	969	0	966	0	9.633	43.318	0	0	...	56.972	Current
Κεφαλαίουχικές	0	0	0	0	0	0	0	0	0	0	...	0	Capital
ΚΥΒΕΡΝΗΤΙΚΗ ΒΟΗΘΕΙΑ ΓΙΑ ΚΥΠΡΙΟΥΣ ΦΟΙΤΗΤΕΣ ΕΞΩΤΕΡΙΚΟΥ ΚΑΙ ΕΚΠΑΙΔΕΥΤΙΚΑ ΠΡΟΓΡΑΜΜΑΤΑ ΕΞΩΤΕΡΙΚΟΥ													
GOVERNMENT AID FOR CYPRIOT STUDENTS ABROAD AND FOR EDUCATIONAL PROGRAMMES ABROAD													
ΣΥΝΟΛΟ	2.924	112.332	2.798	118.054	TOTAL
Τρέχουσες	2.924	112.332	2.798	118.054	Current
Κεφαλαίουχικές	0	0	0	0	Capital

(1) Το μεγαλύτερο μέρος του ποσού αφορά τα κοινοτικά νηπιαγωγεία

(1) The bigger part of the amount concerns the government dependent private kindergartens (communal)

ΟΙΚΟΝΟΜΙΚΕΣ ΣΤΑΤΙΣΤΙΚΕΣ ΕΚΠΑΙΔΕΥΣΗΣ
FINANCIAL STATISTICS OF EDUCATION

ΠΙΝΑΚΣ 113α. ΚΑΤΑ ΜΑΘΗΤΗ/ΦΟΙΤΗΤΗ ΔΗΜΟΣΙΑ ΔΑΠΑΝΗ ΣΤΑ ΔΗΜΟΣΙΑ ΕΚΠΑΙΔΕΥΤΙΚΑ ΙΔΡΥΜΑΤΑ ΚΑΤΑ ΕΠΙΠΕΔΟ ΕΚΠΑΙΔΕΥΣΗΣ ΚΑΙ ΚΑΤΗΓΟΡΙΑ ΔΑΠΑΝΗΣ, 2009

TABLE 113a. PER PUPIL/STUDENT PUBLIC EXPENDITURE TO PUBLIC INSTITUTIONS, BY LEVEL OF EDUCATION AND CATEGORY OF EXPENDITURE, 2009

(€)

Επίπεδο εκπαίδευσης	Κατηγορία δαπάνης / Category of expenditure			Level of education
	Τρέχουσες δαπάνες Current expenditure	Κεφαλαιουχικές δαπάνες Capital Expenditure	Σύνολο Total	
<u>Προδημοτική</u>	5.949	914	6.863	<u>Pre-Primary</u>
<u>Δημοτική</u>	6.017	862	6.879	<u>Primary</u>
<u>Μέση</u>	9.274	961	10.235	<u>Secondary</u>
Γυμνάσιο	8.999	1.174	10.173	Gymnasium
Τεχνική	12.875	467	13.342	Technical
Λύκειο	8.945	808	9.753	Lyceum
<u>Τριτοβάθμια⁽¹⁾⁽²⁾</u>	13.103	3.718	16.821	<u>Tertiary⁽¹⁾⁽²⁾</u>
Πανεπιστημιακή	13.568	4.190	17.758	University
Μη πανεπιστημιακή	9.753	314	10.067	Non-university

(1) Η Κυβερνητική βοήθεια για τους φοιτητές δεν περιλαμβάνεται.

(1) Government aid for students is not included.

(2) Σύγκριση με προηγούμενες χρονιές μπορεί να γίνει μέσω του πίνακα 113β.

(2) Comparison with previous years can be made through the table 113b.

ΟΙΚΟΝΟΜΙΚΕΣ ΣΤΑΤΙΣΤΙΚΕΣ ΕΚΠΑΙΔΕΥΣΗΣ
FINANCIAL STATISTICS OF EDUCATION

ΠΙΝΑΚΣ 113β. ΚΑΤΑ ΦΟΙΤΗΤΗ ΣΥΝΟΛΙΚΗ ΔΗΜΟΣΙΑ ΔΑΠΑΝΗ ΚΑΤΑ ΕΠΙΠΕΔΟ ΕΚΠΑΙΔΕΥΣΗΣ ΚΑΙ ΚΑΤΗΓΟΡΙΑ ΔΑΠΑΝΗΣ, 2009

TABLE 113b. PER STUDENT TOTAL PUBLIC EXPENDITURE BY LEVEL OF EDUCATION AND CATEGORY OF EXPENDITURE, 2009

(€)

Επίπεδο εκπαίδευσης	Κατηγορία δαπάνης / Category of expenditure			Level of education
	Τρέχουσες δαπάνες Current expenditure	Κεφαλαιουχικές δαπάνες Capital Expenditure	Σύνολο Total	
<u>Τριτοβάθμια Δημόσια εκπαίδευση στην Κύπρο⁽¹⁾</u>	15.830	3.718	19.548	<u>Tertiary Public education in Cyprus⁽¹⁾</u>
Πανεπιστημιακή	16.407	4.190	20.597	University
Μη πανεπιστημιακή	11.667	314	11.981	Non-university
<u>Τριτοβάθμια Ιδιωτική εκπαίδευση στην Κύπρο⁽²⁾</u>	3.918	...	3.918	<u>Tertiary Private education in Cyprus⁽²⁾</u>
Πανεπιστημιακή	4.306	...	4.306	University
Μη πανεπιστημιακή	2.789	...	2.789	Non-university
<u>Τριτοβάθμια εκπαίδευση στο εξωτερικό⁽²⁾</u>	5.486	...	5.486	<u>Tertiary education abroad⁽²⁾</u>
Πανεπιστημιακή	5.468	...	5.468	University
Μη πανεπιστημιακή	6.412	...	6.412	Non-university

(1) Περιλαμβάνει τη δημόσια δαπάνη στα εκπαιδευτικά ιδρύματα και την Κυβερνητική βοήθεια για τους φοιτητές.

(1) Includes public expenditure to the educational institutions and the Government aid to students.

(2) Αφορά την κατά φοιτητή Κυβερνητική βοήθεια.

(2) Concerns the per student Government aid.

Σημείωση: Η Κυβερνητική βοήθεια περιλαμβάνει τη φοιτητική χορηγία, τις υποτροφίες από το Ίδρυμα Κρατικών Υποτροφιών Κύπρου, το επίδομα τέκνου που παίρνουν οι οικογένειες των φοιτητών και τα φοιτητικά δάνεια που δίνονται από τον Κεντρικό Φορέα Ισότιμης Κατανομής Βαρών.

Note: Government aid includes student grants, scholarships from the Cyprus State Scholarship Foundation, the child allowance that the students' families receive and the student loans from the Central Agency for Equal Distribution of Burdens

ΟΙΚΟΝΟΜΙΚΕΣ ΣΤΑΤΙΣΤΙΚΕΣ ΕΚΠΑΙΔΕΥΣΗΣ
FINANCIAL STATISTICS OF EDUCATION

ΠΙΝΑΚΑΣ 114. ΔΑΠΑΝΕΣ ΤΩΝ ΣΥΝΔΕΣΜΩΝ ΓΟΝΕΩΝ ΣΤΑ ΔΗΜΟΣΙΑ ΕΚΠΑΙΔΕΥΤΙΚΑ ΙΔΡΥΜΑΤΑ ΚΑΤΑ ΚΑΤΗΓΟΡΙΑ ΔΑΠΑΝΗΣ
ΚΑΙ ΕΠΙΠΕΔΟ ΕΚΠΑΙΔΕΥΣΗΣ, 2009-2010

TABLE 114. PARENTS ASSOCIATIONS' EXPENDITURE ON PUBLIC EDUCATIONAL INSTITUTIONS BY CATEGORY OF EXPENDITURE
AND LEVEL OF EDUCATION, 2009-2010

(€000'ς)

Κατηγορία δαπάνης	Προσχολική και Προδημοτική Pre-school and Pre-primary				Μέση-Secondary			Ειδικές σχολές Special schools	Ολικό Total	Category of expenditure
	Παιδοκομικοί σταθμοί Day nursery schools	Νηπιαγω- γεία Kinderg- gartens	Δημοτική Primary	Γυμνάσιο Gymnasium	Τεχνική Technical	Λύκειο Lyceum	Ολικό Total			
A. ΤΡΕΧΟΥΣΕΣ ΔΑΠΑΝΕΣ	13	969	4.226	1.230	202	1.030	1.343	9.013	A. CURRENT EXPENDITURE	
Μισθοί διδακτικού προσωπικού	0	0	0	0	0	0	0	0	Salaries of teaching personnel	
Συνεπιφορές διδακτικού προσωπικού	0	0	0	0	0	0	0	0	Contributions of teaching personnel	
Μισθοί διοικητικού και βοηθητικού προσωπικού	0	112	403	1	0	2	782	1.300	Salaries of administrative and support personnel	
Συνεπιφορές διοικητικού και βοηθητικού προσωπικού	0	12	48	0	0	0	89	149	Contributions of administrative and support personnel	
Βιβλία & διδακτικά υλικά	0	27	183	160	39	161	0	570	Books & teaching materials	
Υπηρεσίες ευημερίας	1	83	505	241	24	160	3	1.017	Welfare services	
Υποτροφίες/επιδότησεις	0	5	8	39	16	48	0	116	Scholarships/allowances	
Ασφάλειες	1	66	396	202	24	145	0	834	Insurances	
Συντήρηση κτιρίων/εξοπλισμού	1	32	81	22	9	11	3	159	Maintenance of buildings/equipment	
Έξοδα γραφείου	0	52	73	29	1	34	52	241	Office expenses	
Εργαστήρια & προμήθειες	0	13	29	3	3	6	57	111	Workshop & supplies	
Ενοίκια	0	13	8	28	0	12	0	61	Rents	
Σχολικές εκδηλώσεις	7	328	1.256	313	43	216	43	2.206	School activities	
Μεταφορικά	0	30	129	27	28	57	50	321	Travelling	
Άλλα	3	196	1.107	165	15	178	264	1.928	Other	
B. ΚΕΦΑΛΑΙΟΥΧΙΚΕΣ ΔΑΠΑΝΕΣ	0	310	505	71	1	55	10	952	B. CAPITAL EXPENDITURE	
Γη	0	0	0	0	0	0	0	0	Land	
Κτίρια	0	78	59	0	0	0	0	137	Buildings	
Επιπλα και εξοπλισμός	0	122	110	19	0	8	0	259	Furniture and equipment	
Μηχανήματα και εξοπλισμός	0	67	241	38	1	16	0	363	Machinery and equipment	
Οχήματα	0	0	0	0	0	0	0	0	Vehicles	
Άλλα	0	43	95	14	0	31	10	193	Other	
ΟΛΙΚΟ ΔΑΠΑΝΩΝ	13	1.279	4.731	1.301	203	1.085	1.353	9.965	TOTAL EXPENDITURE	

ΟΙΚΟΝΟΜΙΚΕΣ ΣΤΑΤΙΣΤΙΚΕΣ ΕΚΠΑΙΔΕΥΣΗΣ
FINANCIAL STATISTICS OF EDUCATION

ΠΙΝΑΚΑΣ 115. ΔΑΠΑΝΕΣ ΤΩΝ ΣΥΜΒΟΥΛΙΩΝ ΚΟΙΝΟΤΙΚΗΣ ΕΥΗΜΕΡΙΑΣ ΚΑΙ ΤΩΝ ΣΥΝΔΕΣΜΩΝ ΓΟΝΕΩΝ ΤΩΝ ΚΟΙΝΟΤΙΚΩΝ ΝΗΠΙΑΓΩΓΕΙΩΝ
ΚΑΙ ΠΑΙΔΟΚΟΜΙΚΩΝ ΣΤΑΘΜΩΝ ΚΑΤΑ ΚΑΤΗΓΟΡΙΑ ΔΑΠΑΝΗΣ ΚΑΙ ΕΠΙΠΕΔΟ ΕΚΠΑΙΔΕΥΣΗΣ, 2009/2010

TABLE 115. COMMUNITY WELFARE COUNCILS AND PARENTS ASSOCIATIONS' EXPENDITURE ON COMMUNAL KINDERGARTENS
AND DAY-NURSERIES BY CATEGORY OF EXPENDITURE AND LEVEL OF EDUCATION, 2009/2010

Κατηγορία δαπάνης	Παιδοκομικοί σταθμοί Day nursery schools	Νηπιαγωγεία Kindergartens	Ολικό Total	Category of expenditure
A. ΤΡΕΧΟΥΣΕΣ ΔΑΠΑΝΕΣ	3.775	2.979	6.754	A. CURRENT EXPENDITURE
Μισθοί διδακτικού προσωπικού	1.884	1.619	3.503	Salaries of teaching personnel
Συνεσφορές διδακτικού προσωπικού	289	201	490	Contributions of teaching personnel
Μισθοί διοικητικού και βοηθητικού προσωπικού	700	677	1.377	Salaries of administrative and support personnel
Συνεσφορές διοικητικού και βοηθητικού προσωπικού	134	75	209	Contributions of administrative and support personnel
Βιβλία & διδακτικά υλικά	9	2	11	Books & teaching materials
Υπηρεσίες ευημερίας	19	13	32	Welfare services
Υποτροφίες/επιδότησεις	0	1	1	Scholarships/allowances
Ασφάλειες	11	20	31	Insurances
Συντήρηση κτιρίων/εξοπλισμού	97	25	122	Maintenance of buildings/equipment
Έξοδα γραφείου	171	45	216	Office expenses
Εργαστήρια & προμήθειες	7	5	12	Workshop & supplies
Ενοίκια	0	0	0	Rents
Σχολικές εκδηλώσεις	39	43	82	School activities
Μεταφορικά	20	12	32	Travelling
Άλλα	395	241	636	Other
B. ΚΕΦΑΛΑΙΟΥΧΙΚΕΣ ΔΑΠΑΝΕΣ	198	545	743	B. CAPITAL EXPENDITURE
Γη	0	0	0	Land
Κτίρια	0	428	428	Buildings
Επιπλα και εξοπλισμός	83	79	162	Furniture and equipment
Μηχανήματα και εξοπλισμός	42	19	61	Machinery and equipment
Οχήματα	0	0	0	Vehicles
Άλλα	73	19	92	Other
ΟΛΙΚΟ ΔΑΠΑΝΩΝ	3.973	3.524	7.497	TOTAL EXPENDITURE

ΟΙΚΟΝΟΜΙΚΕΣ ΣΤΑΤΙΣΤΙΚΕΣ ΕΚΠΑΙΔΕΥΣΗΣ
FINANCIAL STATISTICS OF EDUCATION

ΠΙΝΑΚΑΣ 116. ΕΣΟΔΑ ΤΩΝ ΣΥΝΔΕΣΜΩΝ ΓΟΝΕΩΝ ΣΤΑ ΔΗΜΟΣΙΑ ΕΚΠΑΙΔΕΥΤΙΚΑ ΙΔΡΥΜΑΤΑ ΚΑΤΑ ΠΗΓΗ ΕΣΟΔΩΝ ΚΑΙ ΕΠΙΠΕΔΟ ΕΚΠΑΙΔΕΥΣΗΣ, 2009/2010
TABLE 116. PARENTS ASSOCIATIONS' REVENUE ON PUBLIC EDUCATIONAL INSTITUTIONS BY SOURCE OF REVENUE AND LEVEL OF EDUCATION, 2009/2010

Πηγή εισόδων	Προσχολική και Προδημοτική Pre-school and Pre-primary							Μέση-Secondary				Ειδικές σχολές Special schools	Ολικό Total	Source of revenue
	Παιδοκομικοί σταθμοί Day nursery schools	Νηπιαγωγεία Kindergartens	Δημοτική ⁽¹⁾ Primary	Γυμνάσιο Gymnasium	Τεχνική Technical	Λύκειο Lyceum								
Κυβερνητική χορηγία	0	7	43	1	0	0	0	693	744				Government grants	
Συνεισφορά στο Σύνδεσμο Γονέων / τέλη εγγραφής	2	264	1.007	606	177	693		49	2.798				Contribution to the Parent's Association / registration fees	
Σχολικές εκδηλώσεις	9	448	1.599	372	3	216		178	2.825				School activities	
Συνδρομές/εισφορές	4	234	514	166	6	121		242	1.287				Contributions/donations	
'Άλλα	0	138	1.656	209	3	162		17	2.185				Other	
ΟΛΙΚΟ ΕΣΟΔΩΝ	15	1.091	4.819	1.354	189	1.192		1.179	9.839				TOTAL REVENUE	

(1) Μεγάλο μέρος της Κυβερνητικής χορηγίας δίνεται για τη λειτουργία του Ολοήμερου Σχολείου.

(1) A substantial part of the Government grant is given for the operation of the All-day School.

ΟΙΚΟΝΟΜΙΚΕΣ ΣΤΑΤΙΣΤΙΚΕΣ ΕΚΠΑΙΔΕΥΣΗΣ
FINANCIAL STATISTICS OF EDUCATION

ΠΙΝΑΚΑΣ 117. ΕΣΟΔΑ ΤΩΝ ΣΥΜΒΟΥΛΙΩΝ ΚΟΙΝΟΤΙΚΗΣ ΕΥΗΜΕΡΙΑΣ ΚΑΙ ΤΩΝ ΣΥΝΔΕΣΜΩΝ ΓΟΝΕΩΝ ΤΩΝ ΚΟΙΝΟΤΙΚΩΝ ΝΗΠΙΑΓΩΓΕΙΩΝ
ΚΑΙ ΠΑΙΔΟΚΟΜΙΚΩΝ ΣΤΑΘΜΩΝ ΚΑΤΑ ΠΗΓΗ ΕΣΟΔΩΝ ΚΑΙ ΕΠΙΠΕΔΟ ΕΚΠΑΙΔΕΥΣΗΣ, 2009/2010
TABLE 117. COMMUNITY WELFARE COUNCILS AND PARENTS ASSOCIATIONS' REVENUE ON COMMUNAL KINDERGARTENS AND DAY-NURSERIES
BY SOURCE OF REVENUE AND LEVEL OF EDUCATION, 2009/2010

Πηγή εσόδων	Παιδοκομικοί σταθμοί Day nursery school	Νηπιαγωγεία Kindergartens	Ολικό Total	Πηγή εσόδων Source of revenue
Κυβερνητική χορηγία	1.176	806	1.982	Government grants
Συνεισφορά στο Σύνδεσμο Γονέων / τέλη εγγραφής	1.951	1.919	3.870	Contribution to the Parent's Association / registration fees
Σχολικές εκδηλώσεις	63	74	137	School activities
Συνδρομές/εισφορές	329	77	406	Contributions/donations
'Άλλα	224	383	607	Other
ΟΛΙΚΟ ΕΣΟΔΩΝ	3.743	3.259	7.002	TOTAL REVENUE

(€000'ς)

ΟΙΚΟΝΟΜΙΚΕΣ ΣΤΑΤΙΣΤΙΚΕΣ ΕΚΠΑΙΔΕΥΣΗΣ
FINANCIAL STATISTICS OF EDUCATION

ΠΙΝΑΚΑΣ 118. ΕΞΟΔΑ ΣΧΟΛΙΚΩΝ ΕΦΟΡΕΙΩΝ ΚΑΤΑ ΚΑΤΗΓΟΡΙΑ ΔΑΠΑΝΗΣ ΚΑΙ ΕΠΙΠΕΔΟ ΕΚΠΑΙΔΕΥΣΗΣ, 2009/2010
TABLE 118. SCHOOL COMMITTEES' EXPENDITURE BY CATEGORY OF EXPENDITURE AND LEVEL OF EDUCATION, 2009/2010

Κατηγορία δαπάνης	Προδημοτική Preprimary	Δημοτική Primary	Μέση Secondary	Όλοιο Total	Κατηγορία of expenditure
A. ΤΡΕΧΟΥΣΕΣ ΔΑΠΑΝΕΣ	4.626	20.818	26.071	51.515	A. CURRENT EXPENDITURE
Αποδοχές προσωπικού	3.211	14.290	14.851	32.352	Compensation of employees
Μισθοί & επιδόματα	2.852	13.137	13.255	29.244	Salaries & allowances
Συνεισφορές	359	1.153	1.596	3.108	Contributions
Άμεσα Έξοδα	1.113	5.487	9.172	15.772	Direct expenses
Φωτισμός, θέρμανση & υδατοπρομήθεια	189	1.543	2.810	4.542	Lighting, heating & water
Υλικά καθαριότητας	84	441	696	1.221	Cleaning materials
Υλικά πυρόσβεσης	15	17	28	60	Firefighting materials
Γραφική ύλη & εξοπλισμός γραφείου	139	550	1.489	2.178	Stationary & office equipment
Επιδόρωση & συντήρηση κτιρίων	602	2.287	2.769	5.658	Repairs & maintenance of buildings ⁽¹⁾
Επιδόρωση & συντήρηση εξοπλισμού	31	376	958	1.365	Repairs & maintenance of equipment
Υλικά εργαστηρίων	40	111	350	501	Workshop materials
Ειδικές μονάδες	13	162	72	247	Special units
Διοικητικά έξοδα	111	412	809	1.332	Administrative expenses
Τηλεφωνικά, τηλεφωνικά & συναφή	95	267	508	870	Postage, telephones & related
Διαφημίσεις & δημοσιεύσεις	2	17	22	41	Advertisements & publications
Τραπεζικά/δικηγορικά έξοδα	5	21	49	75	Bank/legal expenses
Ασφάλειες	3	49	77	129	Insurance
Οδοπορικά	6	58	153	217	Travel expenses
Ενοίκια	52	76	63	191	Rents
Σχολικές εκδηλώσεις	94	104	1.143	1.341	School activities
Κοινωνικές παροχές	45	449	33	527	Social benefit
B. ΚΕΦΑΛΑΙΟΥΧΙΚΕΣ ΔΑΠΑΝΕΣ	694	1.855	3.255	5.804	B. CAPITAL EXPENDITURE
Ανεγέρσεις/επεκτάσεις/βελτιώσεις σχολικών κτιρίων	14	66	47	127	Constructions/extensions/improvements of school buildings
Αγορά επίπλων και εξοπλισμού	670	1.644	2.985	5.299	Furniture and equipment
Βιβλία βιβλιοθήκης	10	126	184	320	Library books
Οχήματα	0	19	39	58	Vehicles
Γ. ΧΡΕΩΣΤΙΚΑ ΔΑΝΕΙΑ	65	17	141	223	C. DEBT SERVICE
Δ. ΆΛΛΑ ΕΞΟΔΑ	320	919	1.217	2.456	D. OTHER EXPENDITURE
ΟΛΙΚΟ ΔΑΠΑΝΩΝ	5.705	23.609	30.684	59.998	TOTAL EXPENDITURE

(€000'ς)

ΟΙΚΟΝΟΜΙΚΕΣ ΣΤΑΤΙΣΤΙΚΕΣ ΕΚΠΑΙΔΕΥΣΗΣ
FINANCIAL STATISTICS OF EDUCATION

ΠΙΝΑΚΑΣ 119. ΕΣΟΔΑ ΣΧΟΛΙΚΩΝ ΕΦΟΡΕΙΩΝ ΚΑΤΑ ΠΗΓΗ ΕΣΟΔΩΝ ΚΑΙ ΕΠΙΠΕΔΟ ΕΚΠΑΙΔΕΥΣΗΣ, 2009/2010
TABLE 119. SCHOOL COMMITTEES' REVENUE BY SOURCE OF REVENUE AND LEVEL OF EDUCATION, 2009/2010

Πηγή εσόδων	Προδημοτική Preprimary	Δημοτική Primary	Μέση Secondary	Ολικό Total	Source of revenue
A. ΑΠΟ ΧΟΡΗΓΙΕΣ	5.747	20.986	25.387	52.120	A. FROM GRANTS
Χορηγία προδημοτικής παιδείας	4.763	4.763	Grants for preprimary education
Χορηγία δημοτικής παιδείας	...	15.182	...	15.182	Grants for primary education
Χορηγία μέσης παιδείας	20.144	20.144	Grants for secondary education
Χορηγία ολοήμερου σχολείου	33	237	0	270	Grants for allday schools
Έκτακτες χορηγίες	798	2.587	3.992	7.377	Extraordinary grants
Συσσίτια	53	391	0	444	School meals
Αθλητικές εκδηλώσεις	0	97	134	231	Athletic activities
Σχολικοί βοηθοί/Συνοδοί	88	2.430	1.095	3.613	School assistants
Ανεγέρσεις/επεκτάσεις/βελτιώσεις σχολικών κτιρίων	12	62	22	96	Constructions/extensions/improvements of school buildings
B. ΑΠΟ ΔΙΚΕΣ ΤΟΥΣ ΠΗΓΕΣ	191	1.279	5.082	6.552	B. OWN SOURCES
Τέλη εξετάσεων	371	371	Tuition fees of Preprimary/Examination fees
Ενοίκια	36	790	2.771	3.597	Rents
Τόκοι	16	124	251	391	Interests
Εισφορές / Δωρεές	0	20	66	86	Donations / Gifts
Σχολικές δραστηριότητες	5	59	840	904	School activities
Νέα δάνεια	0	0	7	7	New loans
Άλλα έσοδα	134	286	776	1.196	Other revenues
ΟΛΙΚΟ ΕΣΟΔΩΝ	5.938	22.265	30.469	58.672	TOTAL REVENUE

ΟΙΚΟΝΟΜΙΚΕΣ ΣΤΑΤΙΣΤΙΚΕΣ ΕΚΠΑΙΔΕΥΣΗΣ
FINANCIAL STATISTICS OF EDUCATION

ΠΙΝΑΚΑΣ 120. ΙΔΙΩΤΙΚΕΣ ΔΑΠΑΝΕΣ ΣΤΗΝ ΕΚΠΑΙΔΕΥΣΗ ΚΑΤΑ ΤΥΠΟ ΕΚΠΑΙΔΕΥΤΙΚΟΥ ΙΔΡΥΜΑΤΟΣ ΚΑΙ ΕΠΙΠΕΔΟ ΕΚΠΑΙΔΕΥΣΗΣ, 2009
TABLE 120. PRIVATE EXPENDITURE ON EDUCATION BY TYPE OF EDUCATIONAL INSTITUTION AND LEVEL OF EDUCATION, 2009

Τύπος εκπαιδευτικού ιδρύματος	(€000'ς)										Type of educational institution
	Προσχολική & Προδημοτική		Μέση - Secondary		Τριτοβάθμιο - Tertiary		Ειδικές σχολές	Συνολικές Δαπάνες	Type of educational institution		
	Preschool & Preprimary	Δημοτική	Γυμνάσιο	Τεχνική	Λύκειο	Μή πανεπι- στημιακή			Πανεπι- στημιακή	Special schools	
Παιδοκομικοί σταθμοί	Day nursery schools	Kindert- gartens	Primary	Gymnasium	Technical	Lyceum	Non university	University	Total <td>Expenditure</td> <td></td>	Expenditure	
Σύνολο	11.597	19.314	19.808	31.218	442	30.091	27.153	126.132	1.353	267.108	Total
Δημόσια εκπ. ιδρ.	13	1.279	4.728	1.302	201	1.088	225	5.656	1.353	15.845	Public educ. instit.
Κοινοτικά εκπ. ιδρ.	3.974	3.524	7.498	Communal educ. instit.
Ιδιωτικά εκπ. ιδρ.	7.610	14.511	15.080	29.916	241	29.003	24.982	48.226	...	169.569	Private educ. instit.
Εκπαιδευτικά ιδρ. εξωτερικού ⁽¹⁾	1.946	72.250	...	74.196	Educational institut. abroad ⁽¹⁾
(A) ΙΔΙΩΤΙΚΕΣ ΔΑΠΑΝΕΣ ΣΤΑ ΕΚΠΑΙΔΕΥΤΙΚΑ ΙΔΡΥΜΑΤΑ											
(A) PRIVATE EXPENDITURE TO THE EDUCATIONAL INSTITUTIONS											
Σύνολο	0	1.221	37.969	40.553	3.125	51.248	2.384	14.147	0	150.647	Total
Δαπάνες άμεσα ή έμμεσα απαραίτητες	0	794	7.031	5.894	467	5.816	2.302	11.981	0	34.285	Payments directly or indirectly needed
Δαπάνες όχι άμεσα απαραίτητες	0	427	295	842	81	901	0	0	0	2.546	Payments not directly needed
Δαπάνες για φροντιστήρια	0	0	30.643	33.817	2.577	44.531	82	2.166	0	113.816	Payments for tutoring
ΓΕΝΙΚΟ ΣΥΝΟΛΟ	11.597	20.535	57.777	71.771	3.567	81.339	29.537	140.279	1.353	417.755	GRAND TOTAL
Από τα οποία για φοιτητές εξωτερικού ⁽²⁾	2.441	80.456	...	82.897	Of which for Cypriot students abroad ⁽²⁾
... Δεν ισχύει
... Not applicable
(1) Περιλαμβάνει τα διδάκτρα των Κύπριων φοιτητών εξωτερικού και πληρωμές για τις φοιτητικές εστίες.	(1) It includes tuition fees of the Cypriot students abroad and payments for the dormitories.										
(2) Βασίζονται στα αποτελέσματα της Ερευνας Οικογενειακών Προβπολογισμών 2009.	(2) Based on the results of the Household Budget Survey 2009.										
(3) Περιλαμβάνει δαπάνες των Κύπριων φοιτητών εξωτερικού στα εκπαιδευτικά ιδρύματα του εξωτερικού για τα διδάκτρα και τις φοιτητικές εστίες, καθώς επίσης και τα έξοδα για σχολικά βιβλία, γραφική ύλη και δαπάνες για φροντιστήρια.	(3) It includes expenditure of Cypriot students abroad to educational institutions abroad for the tuition fees and for dormitories, as well as expenditure for school books, stationery and expenditure for tutoring.										

ΠΑΡΑΡΤΗΜΑ Α: ΣΥΣΤΗΜΑΤΑ ΤΑΞΙΝΟΜΗΣΕΩΝ
APPENDIX A: CLASSIFICATION SYSTEMS

A. Επιλογές Θεμάτων στη Μέση Εκπαίδευση

Τα Λύκεια Επιλογής Μαθημάτων (LEM) είναι:

LEM Σ1 Ανθρωπιστικές Σπουδές: καλύπτει Αρχαία, Λατινικά, Ιστορία, Φιλοσοφία, Ξένη Γλώσσα.

LEM Σ2 (α) Φυσικομαθηματικές Σπουδές με ενισχυμένη Χημεία: καλύπτει Μαθηματικά, Φυσική, Χημεία.

LEM Σ2 (β) Φυσικομαθηματικές Σπουδές: καλύπτει Μαθηματικά, Φυσική, Χημεία, Τεχνικό Σχέδιο ή Βιολογία, Ξένη Γλώσσα ή Γεωγραφία.

LEM Σ3 Οικονομικές Σπουδές: καλύπτει Μαθηματικά, Λογιστική, Εμπορικά, Πολιτική Οικονομία, Αγγλικά.

LEM Σ4 (α) Γραφειακές Σπουδές: καλύπτει Λογιστική, Πρακτική Γραφείου, Εμπορικά, Πολιτική Οικονομία, Οικονομικά Μαθηματικά, Δακτυλογραφία, Αγγλικά.

LEM Σ4 (β) Γραφειακές Σπουδές με Στενογραφία: καλύπτει Λογιστική, Πρακτική Γραφείου, Εμπορικά, Οικονομικά Μαθηματικά, Δακτυλογραφία, Αγγλικά, Στενογραφία.

LEM Σ5 Ξένες Γλώσσες: καλύπτει Αγγλικά, Γαλλικά, Γερμανικά, Νέα Ελληνικά, Κοινωνικές Σπουδές, Δακτυλογραφία ή Λατινικά.

(Το Ενιαίο Λύκειο εισήχθη το 1996/97 και είναι ανοικτό σε πολλούς συνδυασμούς θεμάτων).

A. Secondary Education Streams

The Lyceums of Options Subjects abbreviated (LEM) are:

LEM S1 Humanities Studies: It covers Classics, Latin, History, Philosophy, Foreign Language.

LEM S2 (a) Physics/Mathematics with additional Chemistry Studies: It covers Mathematics, Physics, Chemistry.

LEM S2 (b) Physics/Mathematics: It covers Mathematics, Physics, Chemistry, Technical drawing or Biology, Foreign Language or Geography.

LEM S3 Economic studies: It covers Mathematics, Accountancy, Commerce, Political Economy, English.

LEM S4 (a) Secretarial Studies: It covers Accountancy, Office Practice, Commerce, Political Economy, Economic Mathematics, Typing, English.

LEM S4 (b) Secretarial with Shorthand Studies: It covers Accountancy, Office Practice, Commerce, Economic Mathematics, Typing, English, Shorthand.

LEM S5 Foreign Languages: It covers English, French, German, Modern Greek, Social Studies, Typing or Latin.

(The Unified Lyceum was introduced in 1996/97 and it is open in a lot of combination of subjects).

B. Κλάδοι Σπουδών Τριτοβάθμιας Εκπαίδευσης και Κυπρίων φοιτητών στο εξωτερικό

Οι κλάδοι σπουδών της Τριτοβάθμιας Εκπαίδευσης και των Κύπριων φοιτητών στο εξωτερικό έχουν ταξινομηθεί χρησιμοποιώντας το Διεθνές Σύστημα Ταξινόμησης της Εκπαίδευσης, ISCED-97 της UNESCO.

Κλάδοι σπουδών ISCED-97

<u>Κωδικός 2 ψηφία</u>	<u>Περιγραφή</u>	<u>Κωδικός 3 ψηφία</u>	<u>Περιγραφή</u>
14	Παιδαγωγικά	141	Παιδαγωγικά γενικά
		142	Επιστήμη της εκπαίδευσης
		143	Παιδαγωγικά - Προδημοτική εκπαίδευση
		144	Παιδαγωγικά - Δημοτική εκπαίδευση
		145	Παιδαγωγικά - Μέση εκπαίδευση
		146	Εκπαιδευτικοί για επαγγελματικά θέματα
21	Τέχνες	211	Καλές τέχνες
		212	Μουσική
		213	Οπτικοακουστική παραγωγή
		214	Σχέδιο (μόδας, γραφικές τέχνες κ.λ.π.)
		215	Χειροτεχνία
22	Ανθρωπιστικές σπουδές	221	Θρησκευτικά
		222	Ξένες γλώσσες
		223	Ελληνικές σπουδές
		224	Ιστορία, φιλοσοφία και συναφή
		225	Ιστορία, αρχαιολογία
		226	Φιλοσοφία
31	Κοινωνικές Επιστήμες	311	Ψυχολογία
		312	Κοινωνικές επιστήμες
		313	Πολιτικές επιστήμες
		314	Οικονομικά
32	Δημοσιογραφία και Βιβλιοθηκονομία	321	Δημοσιογραφία, Μέσα Μαζικής Ενημέρωσης
		322	Βιβλιοθηκονομία

B. Fields of Study for Third Level Education and Cypriot students abroad

The fields of study of Tertiary Education and of Cypriot students abroad have been classified using the International Standard Classification of Education, ISCED-97 of UNESCO.

Fields of study, ISCED 97

<u>2 digit code</u>	<u>Description</u>	<u>3 digit code</u>	<u>Description</u>
14	Teacher training and education science	141	Teaching and training
		142	Education science
		143	Training for pre-school teachers
		144	Training for teachers at basic levels
		145	Training for teachers with subject specialisation
		146	Training for teachers of vocational subjects
21	Arts	211	Fine arts
		212	Music and performing arts
		213	Audio-visual techniques
		214	Design
		215	Craft skills
22	Humanities	221	Religion
		222	Foreign languages
		223	Mother tongue
		224	History, philosophy and related subjects
		225	History and archaeology
		226	Philosophy and ethics
31	Social and behavioural science	311	Psychology
		312	Sociology and cultural studies
		313	Political science and civics
		314	Economics
32	Journalism and information	321	Journalism and reporting
		322	Library, information, archive

<u>Κωδικός 2 ψηφία</u>	<u>Περιγραφή</u>	<u>Κωδικός 3 ψηφία</u>	<u>Περιγραφή</u>	<u>2 digit code</u>	<u>Description</u>	<u>3 digit code</u>	<u>Description</u>
34	Επιχειρήσεις και Διοίκηση	341	Σπουδές χονδρικών/ λιανικών πωλήσεων, κτηματικά	34	Business and administra- tion	341	Wholesale and retail sales
		342	Marketing/διαφήμιση, δημόσιες σχέσεις			342	Marketing and advertising
		343	Χρηματοδότηση, τραπεζικά, ασφάλειες			343	Finance, banking, insurance
		344	Λογιστική και φορολογικά			344	Accounting and taxation
		345	Διεύθυνση και διοίκηση			345	Management and administration
		346	Γραμματειακές σπουδές			346	Secretarial and office work
		347	Γενικά θέματα εργασίας			347	Working life
38	Νομικά	380	Νομικά	38	Law	380	Law
42	Φυσιογνω- στικές Επιστήμες	421	Βιολογία, βιοχημεία	42	Life science	421	Biology and biochemistry
		422	Περιβαλλοντικές επιστήμες			422	Environmental science
44	Φυσικές Επιστήμες	441	Φυσική	44	Physical science	441	Physics
		442	Χημεία			442	Chemistry
		443	Γεωγραφία, γεωλογία, μετεωρολογία			443	Earth science
46	Μαθηματι- κά και στατιστική	461	Μαθηματικά	46	Mathematics and statistics	461	Mathematics
		462	Στατιστική			462	Statistics
48	Πληροφορι- κή	481	Επιστήμη ηλεκτρονικών υπολογιστών	48	Computing	481	Computer science
		482	Χρήση ηλεκτρονικών υπολογιστών			482	Computer use
52	Μηχανική	521	Μηχανολογία	52	Engineering and engineering trades	521	Mechanics and metal work
		522	Ηλεκτρολογία και ενέργεια			522	Electricity and energy
		523	Ηλεκτρονική και αυτομα- τισμοί, μηχανική ηλε- κτρονικών υπολογιστών			523	Electronics and automation
		524	Χημική μηχανική και επεξεργασία			524	Chemical and process
		525	Μηχανική οχημάτων, πλοίων και αεροσκαφών			525	Motor vehicles, ships and aircraft

<u>Κωδικός</u> <u>2 ψηφία</u>	<u>Περιγραφή</u>	<u>Κωδικός</u> <u>3 ψηφία</u>	<u>Περιγραφή</u>	<u>2 digit</u> <u>code</u>	<u>Description</u>	<u>3 digit</u> <u>code</u>	<u>Description</u>
54	Μεταποίηση και επεξεργασία	541	Τεχνολογία τροφίμων, επεξεργασία τροφίμων	54	Manufacturing and processing	541	Food processing
		542	Μεταποίηση και επεξεργασία υφασμάτων και ειδών ένδυσης και υπόδησης			542	Textiles, clothes, footwear, leather
		543	Μεταποίηση και επεξεργασία ειδών από ξύλο, χαρτί, πλαστικό και γυαλί			543	Materials (wood, paper, plastic, glass)
		544	Μεταλλεία και εξόρυξη			544	Mining and extraction
58	Αρχιτεκτονική και Πολιτική Μηχανική	581	Αρχιτεκτονική, πολεοδομία	58	Architecture and building	581	Architecture and town planning
		582	Πολιτική μηχανική, οικονομικές κατασκευές			582	Building and civil engineering
62	Γεωργία, Δασολογία, Αλιεία	621	Γεωργία , κτηνοτροφία	62	Agriculture, forestry and fishery	621	Crop and livestock
		622	Κηπουρική			622	Horticulture
		623	Δασολογία			623	Forestry
		624	Αλιεία			624	Fisheries
64	Κτηνιατρική	641	Κτηνιατρική	64	Veterinary	641	Veterinary
72	Υγεία	721	Ιατρική	72	Health	721	Medicine
		723	Νοσηλευτική και φροντίδα			723	Nursing and caring
		724	Οδοντιατρική			724	Dental studies
		725	Ιατρική διαγνωστική και θεραπευτική τεχνολογία			725	Medical diagnostic and treatment technology
		726	Θεραπεία και επανόρθωση			726	Therapy and rehabilitation
		727	Φαρμακευτική			727	Pharmacy
76	Κοινωνικές Υπηρεσίες	761	Φροντίδα παιδιών και υπηρεσίες νέων	76	Social services	761	Child care and youth services
		762	Κοινωνική εργασία, σύμβουλοι (γάμου, οικογένειας, επαγγελματικού προσανατολισμού)			762	Social work and counseling
81	Προσωπικές Υπηρεσίες	811	Ξενοδοχειακά, εστιατόρια (μαγειρική, υποδοχή)	81	Personal services	811	Hotel, restaurant and catering
		812	Τουριστικά και ταξιδιωτικά			812	Travel, tourism and leisure
		813	Αθλητικά			813	Sports
		814	Οικονόμοι, οικοκυρικά			814	Domestic services
		815	Φροντίδα ομορφιάς (αισθητική, κομμωτική)			815	Hair and beauty services

<u>Κωδικός 2 ψηφία</u>	<u>Περιγραφή</u>	<u>Κωδικός 3 ψηφία</u>	<u>Περιγραφή</u>	<u>2 digit code</u>	<u>Description</u>	<u>3 digit code</u>	<u>Description</u>
84	Υπηρεσίες Μεταφορών	840	Ναυτιλιακά προγράμματα, αεροπορικά προγράμματα	84	Transport services	840	Transport services
85	Περιβαλλο- ντική προστασία	851	Τεχνολογία περιβαλλο- ντικής προστασίας	85	Environme- ntal protection	851	Environmental protection technology
		852	Φυσικό περιβάλλον και άγρια ζωή			852	Natural environments and wildlife
		853	Υπηρεσίες κοινοτικής υγιεινής			853	Community sanitation services
86	Υπηρεσίες Ασφάλειας	861	Προστασία ατόμων και περιουσιών	86	Security services	861	Protection of persons and property
		862	Επαγγελματική υγεία και ασφάλεια			862	Occupational health and safety
		863	Στρατός και άμυνα			863	Military and defence

Γ. Γεωγραφική Ταξινόμηση

Για σκοπούς του δημοσιεύματος αυτού, η κάθε επαρχία χωρίζεται σε αστικές και αγροτικές περιοχές. Στην κάθε περίπτωση, οι αστικές περιοχές καθορίζονται από τα δημοτικά όρια των πόλεων και τα γειτονικά προάστια, όλες οι άλλες περιοχές θεωρούνται αγροτικές. Οι αστικές περιοχές κατά επαρχία είναι:

Λευκωσία	Δημοτικά όρια της πόλης της Λευκωσίας, Στρόβολος, Αγλατζιά, Άγιος Δομέτιος, Έγκωμη, Πάνω και Κάτω Λακατάμεια, Λατσία και Γέρι.
Αμμόχωστος	Δεν περιλαμβάνει καμιά αστική περιοχή.
Λάρνακα	Δημοτικά όρια της πόλης της Λάρνακας, Αραδίππου και Λειβάδια, Δρομολαξιά Μενεού, παραλιακή ζώνη Βορόκλινης και Πύλας.
Λεμεσός	Δημοτικά όρια της πόλης της Λεμεσού, Άγιος Αθανάσιος, Μέσα Γειτονιά, Κάτω Πολεμίδα, Γερμασόγεια, Αμαθούντα, Πάνω Πολεμίδα και Ύψωνα.
Πάφος	Δημοτικά όρια της πόλης της Πάφου και Γεροσκήπου, Χλώρακα, Λέμπα, Έμπα, Τριμιθούσα, Μεσόγη, Μέσα Χωριό, Αναβαργός, Κονιά, Αγία Μαρινούδα, Κολώνη.

C. Geographical Classification

For the purpose of this report each district is divided into urban and rural areas. In each case, the urban area is determined by the municipal boundaries of the main towns and adjacent suburbs, all other areas are classified as rural. The coverage of urban areas by district is as follow:

Lefkosia	Municipal boundaries of Nicosia Town, Strovolos, Aglantzia, Ayios Dhometios, Engomi, Kato and Pano Lakatamia, Latsia and Yeri.
Ammochostos	Does not include any urban area.
Larnaka	Municipal boundaries of Larnaka Town, Aradhippou and Livadhia, Dromolaxia, Meneou, coastal area of Voroclini and Pyla.
Lemesos	Municipal boundaries of Limassol Town, Ayios Athanasios, Mesa Yitonia, Kato Polemidhia, Yermasoyia, Amathounda, Pano Polemidhia and Ypsonas.
Paphos	Municipal boundaries of Paphos and Yeroskipou, Khlorakas, Lempa, Empa, Trimithousa, Mesoyi, Mesa Khorio, Anavargos, Konia, Ayia Marinoudha, Koloni.

ΠΑΡΑΡΤΗΜΑ Β: ΕΡΩΤΗΜΑΤΟΛΟΓΙΟ ΜΕΣΗΣ ΕΚΠΑΙΔΕΥΣΗΣ
APPENDIX B: QUESTIONNAIRE FOR SECONDARY EDUCATION

Σημείωση: Για το κάθε επίπεδο Εκπαίδευσης χρησιμοποιείται ξεχωριστό ερωτηματολόγιο
Note : For each level of Education, a separate questionnaire is used

Αρ. Φακ.: 5.27.06.14
Τηλ.: 22602147
Φαξ: 22661313

ΣΤΑΤΙΣΤΙΚΗ ΥΠΗΡΕΣΙΑ
1444 ΛΕΥΚΩΣΙΑ

ΕΤΗΣΙΑ ΕΡΕΥΝΑ ΕΚΠΑΙΔΕΥΣΗΣ 2009/2010
ΜΕΣΗ ΕΚΠΑΙΔΕΥΣΗ

ΓΙΑ ΕΠΙΣΗΜΗ ΧΡΗΣΗ

Επίπεδο και είδος Εκπ. Ιδρύματος	<input type="text"/>	3-4
Κωδικός Εκπαιδευτικού Ιδρύματος	<input type="text"/>	5-8
Τύπος Εκπαιδευτικού Ιδρύματος	<input type="text"/>	9
Γεωγραφικός Κωδικός	<input type="text"/>	10-13

ΧΑΡΑΚΤΗΡΙΣΤΙΚΑ ΙΔΡΥΜΑΤΟΣ:

Όνομα Εκπαιδευτικού Ιδρύματος:

Διεύθυνση: Οδός και Αριθμός:

Πόλη/Χωριό:

Επαρχία:

Ταχυδρομική Θυρίδα:.....

Ταχυδρομικός Κωδικός:

Τηλέφωνο:

ΓΕΝΙΚΕΣ ΠΑΡΑΤΗΡΗΣΕΙΣ

1. Η έρευνα διεξάγεται από τη Στατιστική Υπηρεσία σε συνεργασία με το Υπουργείο Παιδείας.
2. Το ερωτηματολόγιο αυτό αποτελεί επίσημη πηγή πληροφοριών. Γι' αυτό η ορθή και έγκαιρη συμπλήρωση του είναι αναγκαία.
3. Προτού συμπληρώσετε το ερωτηματολόγιο, παρακαλώ διαβάστε με προσοχή όλα τα ερωτήματα και τις σημειώσεις.
4. Παρακαλώ να συμπληρώσετε το ερωτηματολόγιο, σύμφωνα με τα αρχεία του σχολείου σας κατά την **8η Οκτωβρίου 2009** και να το στείλετε στη Στατιστική Υπηρεσία στη Λευκωσία στην πιο πάνω διεύθυνση, το συντομότερο και όχι αργότερα από δύο βδομάδες από την παραλαβή του. Τα Δημόσια Εκπαιδευτικά Ιδρύματα παρακαλούνται να στείλουν ένα αντίγραφο στο οικείο Τμήμα του Υπουργείου Παιδείας.
5. Η συλλογή των στοιχείων διεξάγεται με βάση τον περί Στατιστικής Νόμο, 15(1)/2000. Η Στατιστική Υπηρεσία υποχρεούται σύμφωνα με τον περί Στατιστικής Νόμο να τηρήσει τα στοιχεία τα οποία θα δηλώσετε ως άκρως εμπιστευτικά. Οι απαντήσεις σας θα χρησιμοποιηθούν αποκλειστικά και μόνο για σκοπούς στατιστικής.

Γ. Χρ. Γεωργίου
Διευθυντής
Στατιστικής Υπηρεσίας

I. ΣΤΟΙΧΕΙΑ ΓΙΑ ΜΑΘΗΤΕΣ ΤΟΥ ΣΧΟΛΙΚΟΥ ΕΤΟΥΣ 2009/2010

1-2	01
-----	----

Πίνακας 1: Αριθμός μαθητών κατά κύκλο, έτος γέννησης, τάξη και φύλο (να συμπεριληφθούν και οι ακροατές μαθητές).

Γυμνασιακός Κύκλος

Έτος γέννησης (14-17)	Τάξη Α'		Τάξη Β'		Τάξη Γ'	
	Αγόρια (18-22)	Κορίτσια (23-27)	Αγόρια (28-32)	Κορίτσια (33-37)	Αγόρια (38-42)	Κορίτσια (43-47)
1998						
1997						
1996						
1995						
1994						
19..						
19..						
19..						
Σύνολο 0000						

1-2	02
-----	----

Λυκειακός Κύκλος και Τεχνική Σχολή

Έτος γέννησης (14-17)	Τάξη Α'		Τάξη Β'		Τάξη Γ'		Τάξη Δ'	
	Αγόρια (18-22)	Κορίτσια (23-27)	Αγόρια (28-32)	Κορίτσια (33-37)	Αγόρια (38-42)	Κορίτσια (43-47)	Αγόρια (48-52)	Κορίτσια (53-57)
1995								
1994								
1993								
1992								
1991								
1990								
19..								
19..								
Σύνολο 0000								

Σημείωμα που αφορά ολόκληρο το ερωτηματολόγιο:

Οι αριθμοί μέσα στις παρενθέσεις (π.χ. (14-17), (18-22), κλπ) να μην λαμβάνονται υπόψη, είναι για επίσημη χρήση.

ΓΙΑ ΕΠΙΣΗΜΗ ΧΡΗΣΗ		
Αγόρια (58-62)	Κορίτσια (63-67)	Σύνολο (68-72)

Πίνακας 2: Προέλευση μαθητών κατά τάξη και φύλο

Κωδικός (14-15)	Προέλευση	Φύλο (16)		Γυμνασιακός Κύκλος			Λυκειακός Κύκλος και Τεχνική Σχολή				
				ΤΑΞΗ							
				A' (18-22)	B' (23-27)	Γ' (28-32)	A' (33-37)	B' (38-42)	Γ' (43-47)	Δ' (48-52)	
01	Από δημόσια δημοτικά σχολεία	1	Αγόρια								
		2	Κορίτσια								
02	Από ιδιωτικά δημοτικά σχολεία	1	Αγόρια								
		2	Κορίτσια								
03	Προαχθέντες * (από το ίδιο σχολείο)	1	Αγόρια								
		2	Κορίτσια								
04	Προαχθέντες από άλλα δημόσια σχολεία Μέσης Γενικής	1	Αγόρια								
		2	Κορίτσια								
05	Προαχθέντες από άλλα δημόσια σχολεία Μέσης Τεχνικής	1	Αγόρια								
		2	Κορίτσια								
06	Προαχθέντες από άλλα ιδιωτικά σχολεία Μέσης Εκπαίδευσης	1	Αγόρια								
		2	Κορίτσια								
07	Στάσιμοι * (από το ίδιο το σχολείο)	1	Αγόρια								
		2	Κορίτσια								
08	Στάσιμοι από άλλα δημόσια σχολεία Μέσης Γενικής	1	Αγόρια								
		2	Κορίτσια								
09	Στάσιμοι από άλλα δημόσια σχολεία Μέσης Τεχνικής	1	Αγόρια								
		2	Κορίτσια								
10	Στάσιμοι από άλλα ιδιωτικά σχολεία Μέσης εκπαίδευσης	1	Αγόρια								
		2	Κορίτσια								
11	Από σχολεία του εξωτερικού	1	Αγόρια								
		2	Κορίτσια								
00	ΣΥΝΟΛΟ										

* Ο αριθμός των μαθητών "Προαχθέντες από το ίδιο σχολείο " ή "Στάσιμοι από το ίδιο σχολείο " πρέπει να σχετίζεται με τους αντίστοιχους αριθμούς στον πίνακα 12.

Παρακαλώ βεβαιωθείτε ότι: το σύνολο των μαθητών στον Πίνακα 1 (Γυμνασιακός + Λυκειακός Κύκλος) ισούται με το άθροισμα των μαθητών των Πινάκων 3 και 4.

1-2	04
-----	----

Πίνακας 3: Αριθμός ΚΥΠΡΙΩΝ μαθητών κατά κοινότητα/θρησκευτική ομάδα*

Κωδικός (14)	Κοινότητα/ Θρησκευτική ομάδα *	Αγόρια (18-22)	Κορίτσια (23-27)
1	Ελληνοκύπριοι		
2	Τουρκοκύπριοι		
3	Αρμένιοι		
4	Μαρωνίτες		
5	Λατίνοι		
0	Σύνολο		

Σημείωση: Παιδιά από γάμους Κυπρίων με αλλοδαπούς να ταξινομηθούν ως Κύπριοι

* Ο πίνακας αυτός δεν ζητά τη θρησκεία των μαθητών.

Κοινότητες= Ελληνοκύπριοι, Τουρκοκύπριοι Θρησκευτικές ομάδες=Αρμένιοι, Μαρωνίτες, Λατίνοι.

1-2	05
-----	----

Πίνακας 4: Αριθμός ΞΕΝΩΝ μαθητών κατά υπηκοότητα

ΓΙΑ ΕΠΙΣΗΜΗ ΧΡΗΣΗ Κωδικός (14-16)	Υπηκοότητα	Κάτοικοι Κύπρου ⁽¹⁾		Κάτοικοι Εξωτερικού ⁽²⁾	
		Αγόρια (18-22)	Κορίτσια (23-27)	Αγόρια (28-32)	Κορίτσια (33-37)
	Ελληνική: Ελλαδίτες				
	Έλληνες Πόντου				
	Β. Ηπειρώτες				
				
				
				
000	Σύνολο				

⁽¹⁾ Κάτοικοι Κύπρου: Περιλαμβάνουν τους ξένους που κατοικούν μόνιμα στην Κύπρο ή που ήρθαν για προσωρινή εγκατάσταση με την οικογένεια τους, π.χ. παιδιά εργαζομένων σε πρεσβείες σε υπεράκτιες εταιρείες, ελλήνων στρατιωτικών, κλπ.

⁽²⁾ Κάτοικοι Εξωτερικού: Παιδιά που ήρθαν στην Κύπρο ειδικά για φοίτηση σε σχολείο.

1-2	06
-----	----

Πίνακας 5: Αριθμός μαθητών Γυμνασίου, Λυκείου και Τεχνικής Σχολής σε ειδικά προγράμματα

Κωδικός (14)	Ειδικά Προγράμματα	Γυμνάσιο		Λύκειο, Τεχνική Σχολή	
		Αγόρια (18-22)	Κορίτσια (23-27)	Αγόρια (28-32)	Κορίτσια (33-37)
1	Μονάδες ειδικής εκπαίδευσης				
2	Ελληνικής γλώσσας για ξενόγλωσσους και παλιννοστούντες				
3	Πρόγραμμα Αλφαριθμητισμός				
4	Πιλοτικό Πρόγραμμα Πρόληψης Παραβατικής Συμπεριφοράς Μαθητών				

1-2	07
-----	----

Πίνακας 6: Ανάλυση Εγγραφών Λυκειακού Κύκλου και Τεχνικής Σχολής

Κωδικός (14-15)	Είδος Εγγραφών	Αγόρια (18-22)	Κορίτσια (23-27)
10	Νέες Εγγραφές ⁽¹⁾		
11	Κύπριοι		
12	Ξένοι Κάτοικοι Κύπρου*		
13	Ξένοι Κάτοικοι Εξωτερικού*		
20	Επανεγγραφές ⁽²⁾		
30	Συνεχίζουν ⁽³⁾		
00	Συνολικές Εγγραφές⁽⁴⁾		

⁽¹⁾ Νέες Εγγραφές: - Μαθητές που προέρχονται από το Γυμνασιακό Κύκλο εκπαιδευτικών Ιδρυμάτων της Κύπρου.
- Μαθητές που προέρχονται από σχολεία του εξωτερικού και εγγράφονται σε οποιαδήποτε τάξη του Λυκειακού Κύκλου/Τεχνικής Σχολής.

⁽²⁾ Επανεγγραφές: - Μαθητές που είχαν εγγραφεί στο Λυκειακό Κύκλο/Τεχνική Σχολή κάποιο προηγούμενο σχολικό έτος, και μετά από διακοπή τουλάχιστον ενός έτους, εγγράφονται και πάλι στο επίπεδο αυτό.

⁽³⁾ Συνεχίζουν: - Προαχθέντες από τάξεις του Λυκειακού Κύκλου/Τεχνικής Σχολής.
- Στάσιμοι του Λυκειακού Κύκλου/Τεχνικής Σχολής από το προηγούμενο σχολικό έτος.
- Μαθητές με μεταγραφές από άλλα σχολεία (Λυκειακού Κύκλου/Τεχνικής Σχολής).

⁽⁴⁾ Συνολικές Εγγραφές = Νέες Εγγραφές + Επανεγγραφές + Αυτοί που Συνεχίζουν

* Όπως δίνεται η εξήγηση στον Πίνακα 4

1-2	08
-----	----

Πίνακας 7: Αριθμός Νέων Εγγραφών⁽¹⁾ Λυκειακού, Κύκλου/Τεχνικής Σχολής κατά έτος γέννησης

Έτος γέννησης (14-17)	Αγόρια (18-22)	Κορίτσια (23-27)
1995		
1994		
1993		
1992		
1991		
....		
....		
....		
Σύνολο⁽²⁾ 0000		

⁽¹⁾ Νέες Εγγραφές: όπως δίνεται η εξήγηση στον πίνακα 6

⁽²⁾ Το σύνολο πρέπει να συμφωνεί με τις Νέες Εγγραφές που δηλώθηκαν στον πίνακα 6.

Πίνακας 8: Αριθμός μαθητών Λυκειακού Κύκλου, Τεχνικής Σχολής κατά τάξη και κλάδο

Κωδικός (14-16)	Κλάδος	Τάξη Α'		Τάξη Β'		Τάξη Γ'		Τάξη Δ'	
		Αγ. (18-22)	Κορ. (23-27)	Αγ. (28-32)	Κορ. (33-37)	Αγ. (38-42)	Κορ. (43-47)	Αγ. (48-52)	Κορ. (53-57)
	I. Γενική Κατεύθυνση Δηλώστε τους Κλάδους:								
								
								
								
								
								
								
								
100	Σύνολο Γενικής Κατεύθυνσης								

	II. Θεωρητική Κατεύθυνση Δηλώστε τις Ειδικότητες:								
								
								
								
								
								
								
								
								
								
400	Σύνολο Θεωρητικής Κατεύθυνσης								

(συνεχίζεται)

1-2	10
-----	----

Πίνακας 9: Αριθμός ακροατών μαθητών κατά τάξη

Κωδικός (14-16)	Κύκλος	Αριθμός μαθητών			
		Τάξη Α' (18-19)	Τάξη Β' (20-21)	Τάξη Γ' (22-23)	Τάξη Δ' (24-25)
	Γυμνασιακός Κύκλος				
101	Αγόρια				
102	Κορίτσια				
100	Σύνολο				
	Λυκειακός Κύκλος/Τεχνική Σχολή				
201	Αγόρια				
202	Κορίτσια				
200	Σύνολο				

Πίνακας 10: Αριθμός Τμημάτων Γυμνασιακού, Λυκειακού Κύκλου και Τεχνικής Σχολής κατά μέγεθος

1-2	11
-----	----

Κωδικός (14-15)	Μέγεθος τμημάτων	Γυμνάσιο			Λύκειο/Τεχνική Σχολή				
		Α' (18-19)	Β' (20-21)	Γ' (22-23)	Α' (24-25)	Β' (26-27)	Γ' (28-29)	Δ' (30-31)	Συμπλέγματα (32-33)
1	Μέχρι 10 μαθητές								
2	11-15 μαθητές								
3	16-20 "								
4	21-25 "								
5	26-28 "								
6	29-30 "								
7	31 "								
8	32 "								
9	33 "								
10	34 "								
11	35 "								
12	36+ "								
00	ΣΥΝΟΛΟ								

Σημ.: Στη στήλη "Συμπλέγματα" να δηλωθεί ο αριθμός των συμπλεγμάτων οποιωνδήποτε τάξεων. Συμπλέγματα θεωρούνται τα τμήματα που αποτελούνται από μαθητές διαφορετικών τάξεων και στα οποία οι μαθητές διδάσκονται όλα τα μαθήματα.

ΔΙΔΑΣΚΑΛΙΑ ΓΛΩΣΣΩΝ

1-2	12
-----	----

Δηλώστε τη γλώσσα διδασκαλίας του εκπαιδευτικού ιδρύματος.....

14-15	
-------	--

Πίνακας 11: Αριθμός μαθητών που διδάσκονται ξένες γλώσσες:

α): κατά γλώσσα, κύκλο και φύλο

ΓΙΑ ΕΠΙΣΗΜΗ ΧΡΗΣΗ Κωδικός (14-15)	Γλώσσα	Γυμνάσιο		Λύκειο και Τεχνική Σχολή	
		Αγόρια (18-22)	Κορίτσια (23-27)	Αγόρια (28-32)	Κορίτσια (33-37)
1	Ελληνικά				
2	Αγγλικά				
3	Γαλλικά				
				
				
				
				
				
				

β): κατά αριθμό γλωσσών, κύκλο και φύλο

ΓΙΑ ΕΠΙΣΗΜΗ ΧΡΗΣΗ Κωδικός (14-15)	Αριθμός ξένων γλωσσών	Γυμνάσιο		Λύκειο και Τεχνική Σχολή	
		Αγόρια (18-22)	Κορίτσια (23-27)	Αγόρια (28-32)	Κορίτσια (33-37)
81	1				
82	2				
83	3				
84	4 ή περισσότερες				

II. ΣΤΟΙΧΕΙΑ ΓΙΑ ΜΑΘΗΤΕΣ ΠΡΟΗΓΟΥΜΕΝΟΥ ΣΧΟΛΙΚΟΥ ΕΤΟΥΣ (2008/2009)

1-2	13
-----	----

Πίνακας 12: Κατάσταση μαθητών του σχολικού έτους 2008/2009

Κωδικός (14)	Τάξη	Εγγραφέντες (α)		Εγγραφέντες (β)		Μεταγραφέντες (γ)		Αποσυρθέντες (δ)		Στάσιμοι (ε)		Προαχθέντες (στ)	
		Αγ. (18-22)	Κορ. (23-27)	Αγ. (28-32)	Κορ. (33-37)	Αγ. (38-42)	Κορ. (43-47)	Αγ. (48-52)	Κορ. (53-57)	Αγ. (58-62)	Κορ. (63-67)	Αγ. (68-72)	Κορ. (73-77)
<u>Γυμνασιακός Κύκλος</u>													
1	Τάξη Α'												
2	Τάξη Β'												
3	Τάξη Γ'												
<u>Λυκειακός Κύκλος/Τεχνική Σχολή</u>													
4	Τάξη Α'												
5	Τάξη Β'												
6	Τάξη Γ'												
7	Τάξη Δ'												
0	ΣΥΝΟΛΟ												

(α) Μαθητές που εγγράφηκαν μέχρι την 8η Οκτωβρίου του προηγούμενου σχολικού έτους. (2008/2009)

(β) Μαθητές που εγγράφηκαν μεταξύ 8ης Οκτωβρίου και τέλους του σχολικού έτους. (2008/2009)

(γ) Μεταγραφέντες σ' άλλα σχολεία κατά τη διάρκεια του σχολικού έτους. (2008/2009)

(δ) Αποσυρθέντες κατά τη διάρκεια του σχολικού έτους (2008/2009) που δεν εγγράφηκαν σε άλλο σχολείο στην Κύπρο.

Σημ.: 1. Το άθροισμα των στηλών (α) και (β) πρέπει να ισούται με το άθροισμα των στηλών (γ)-(στ).

2. Οι ανεξεταστέοι Σεπτεμβρίου της τελευταίας τάξης του Λυκειακού Κύκλου Τεχνικής Σχολής να περιληφθούν στη στήλη "Στάσιμοι".

Πίνακας 13: Απόφοιτοι Λυκείων και Τεχνικών Σχολών προηγούμενου σχολικού έτους (2008/2009) κατά κλάδο και φύλο

Κωδικός (14-16)	Κατεύθυνση	Αγόρια (18-22)	Κορίτσια (23-27)
	I. Γενική Κατεύθυνση Δηλώστε τον Κλάδο:		
		
		
		
		
		
		
		
100	Σύνολο Γενικής Κατεύθυνσης		

	II. Θεωρητική Κατεύθυνση Δηλώστε τις Ειδικότητες:		
		
		
		
		
		
		
		
		
		
		
400	Σύνολο Θεωρητικής Κατεύθυνσης		

(συνεχίζεται)

Πίνακας 14: Απόφοιτοι Λυκείων και Τεχνικών σχολών προηγούμενου σχολικού έτους (2008/2009) κατά έτος γέννησης και φύλο

Έτος γέννησης (14-17)	Αγόρια (18-22)	Κορίτσια (23-27)
1992		
1991		
1990		
.....		
.....		
.....		
.....		
Σύνολο αποφοίτων 0000		
<u>Από τους οποίους:</u>		
Ξένοι κάτοικοι Κύπρου ⁽¹⁾ 8881		
Ξένοι κάτοικοι εξωτερικού ⁽²⁾ 8882		
Απόφοιτοι οι οποίοι αποφοίτησαν το Γυμνάσιο στο εξωτερικό 8883		

⁽¹⁾ Ξένοι κάτοικοι Κύπρου: Περιλαμβάνουν τους ξένους που κατοικούν μόνιμα στην Κύπρο ή που ήρθαν για προσωρινή εγκατάσταση με την οικογένειά τους, π.χ. παιδιά εργαζομένων σε πρεσβείες, σε υπεράκτιες εταιρίες, Ελλήνων στρατιωτικών κ.λ.π.

⁽²⁾ Ξένοι κάτοικοι Εξωτερικού: Παιδιά που ήρθαν στην Κύπρο ειδικά για φοίτηση σε σχολείο.

Παρατηρήσεις

.....

.....

.....

.....

.....

Άτομο που έδωσε τις πληροφορίες: Ημερομηνία:

File No.: 5.27.06.14
Tel.: 22602147
Fax: 22661313

STATISTICAL SERVICE
1444 NICOSIA

ANNUAL SURVEY ON EDUCATION, 2009/2010
SECONDARY EDUCATION

FOR OFFICIAL USE

Level and kind of Educ. Institution	<input type="text"/>	3-4
Code of Educational Institution	<input type="text"/>	5-8
Type of Educational Institution	<input type="text"/>	9
Geographic Code	<input type="text"/>	10-13

INSTITUTION'S DETAILS:

Name of Educational Institution:

Address: Street and Number:

Town/Village:

District:

Post Office Box:

Postal Code:

Telephone:

GENERAL REMARKS

1. This survey is carried out by the Statistical Service in collaboration with the Ministry of Education and Culture.
2. The questionnaire is an official source of information. Thus, its accurate and timely completion is essential.
3. Before completing the questionnaire, please read carefully all questions and notes.
4. Please complete the questionnaire on the basis of the School's records of the **8th October 2009** and return it to the Statistical Service in Nicosia at above address, as soon as possible and not later than two weeks after you receive it. Public educational institutions are requested to send one copy to the relevant department of the Ministry of Education and Culture.
5. The collection of data is carried out in accordance with the Statistics Law 15(I)/2000. The Statistical Service is bound by the Statistics Law to treat all information obtained as strictly confidential. Your responses will be used solely for statistical purposes.

G. Chr. Georgiou
Director
Statistical Service

I. DATA FOR PUPILS OF SCHOOL YEAR 2009/2010

1-2	01
-----	----

Table 1: Number of pupils by cycle, year of birth, grade and sex (listener students must be included also).

Gymnasium cycle

Year of birth (14-17)	Grade I		Grade II		Grade III	
	Boys (18-22)	Girls (23-27)	Boys (28-32)	Girls (33-37)	Boys (38-42)	Girls (43-47)
1998						
1997						
1996						
1995						
1994						
1993						
19..						
19..						
Total 0000						

1-2	02
-----	----

Lyceum cycle and Technical School

Year of birth (14-17)	Grade I		Grade II		Grade III		Grade IV	
	Boys (18-22)	Girls (23-27)	Boys (28-32)	Girls (33-37)	Boys (38-42)	Girls (43-47)	Boys (48-52)	Girls (53-57)
1995								
1994								
1993								
1992								
1991								
1990								
19..								
19..								
Total 0000								

Note that concerns the whole of the questionnaire:

The numbers in the brackets (e.g. (14-17), (18-22)) should not be taken into consideration, they are for Official Use.

FOR OFFICIAL USE		
B (58-62)	G (63-67)	T (68-72)

Table 2: Flow of pupils from previous year's school type, by grade and sex.

Code (14-15)	Previous year's School type	Sex (16)		Gymnasium Cycle			Lyceum cycle and Technical School				
				GRADE							
				I (18-22)	II (23-27)	III (28-32)	I (33-37)	II (38-42)	III (43-47)	IV (48-52)	
01	From public primary schools	1	Boys								
		2	Girls								
02	From private primary schools	1	Boys								
		2	Girls								
03	Promoted (from the same school)*	1	Boys								
		2	Girls								
04	Promoted from public secondary general schools	1	Boys								
		2	Girls								
05	Promoted from private technical schools	1	Boys								
		2	Girls								
06	Promoted from private secondary schools	1	Boys								
		2	Girls								
07	Failures (from same school) *	1	Boys								
		2	Girls								
08	Failures from public secondary general schools	1	Boys								
		2	Girls								
09	Failures from public technical schools	1	Boys								
		2	Girls								
10	Failures from private secondary schools	1	Boys								
		2	Girls								
11	From overseas schools	1	Boys								
		2	Girls								
00	Total										

* Note: The number of pupils “Promoted from same School” and “Failures from same School” should be in accordance with the corresponding figures in Table 12. The figures in this table should be less than or equal to the corresponding figures in table 12.

Please make sure that: The number of pupils in Table 1 (Gymnasium cycle + Lyceum/Technical school) equals with the total number of pupils in Tables 3 and 4.

1-2	04
-----	----

Table 3: Number of CYPRIOT pupils by community/religious group*

Code (14)	Community/ Religious Group *	Boys (18-22)	Girls (23-27)
1	Greek Cypriots		
2	Turkish Cypriots		
3	Armenians		
4	Maronites		
5	Latins		
0	Total		

Note: Children born from mixed marriages with one of the parents a Cypriot citizen, should be classified as Cypriots.

* This table does not ask for religion.

Communities= Greek Cypriots, Turkish, Cypriots Religious groups=Armenians, Maronites, Latins.

1-2	05
-----	----

Table 4: Number of FOREIGN pupils by nationality

FOF OFFICIAL USE Country Code (14-16)	Nationality	Foreign residents of Cyprus ⁽¹⁾		Foreign Non-residents ⁽²⁾	
		Boys (18-22)	Girls (23-27)	Boys (28-32)	Girls (33-37)
				
				
				
				
				
				
000	Total				

⁽¹⁾ Foreign residents: Includes foreigners that have their permanent residence in Cyprus or who have come for a temporary stay with their families e.g. children of embassy employees, off-shore companies' employees, Greek military employees etc.

⁽²⁾ Foreign Non-residents: Children who have come to Cyprus with the purpose of attending a school.

1-2	06
-----	----

Table 5: Number of pupils in Gymnasium, Lyceum and Technical schools in the special programmes.

Code (14)	Special Programmes	Gymnasium		Lyceum, Technical School	
		Boys (18-22)	Girls (23-27)	Boys (28-32)	Girls (33-37)
1	Units of special education				
2	Greek languages for foreigners and expatriates				
3	Literacy programme				
4	Pilot programme for juvenile delinquency prevention				

1-2	07
-----	----

Table 6: Analysis of enrolments of the Lyceum cycle and Technical Schools (grades IV, V, VI, VII)

Code (14-15)	Kind of enrolment	Boys (18-22)	Girls (23-27)
10	New entrants ⁽¹⁾		
11	Cypriots		
12	Foreign residents of Cyprus*		
13	Foreign Non-residents of Cyprus*		
20	Re-entrants ⁽²⁾		
30	Continuing students ⁽³⁾		
00	Total Enrolments⁽⁴⁾		

⁽¹⁾ New entrants: - Pupils coming from the Gymnasium cycle of educational institutions in Cyprus.
- Pupils coming from educational institutions overseas and enroll in any grade of the Lyceum cycle.

⁽²⁾ Re-entrants: - Pupils who were enrolled in the Lyceum cycle some previous school year and they enroll again in the same level, after they have discontinued their school attendance for at least one year.

⁽³⁾ Continuing: - Pupils promoted from grades of the Lyceum cycle.
Pupils - Repeaters of grades of the Lyceum cycle.
- Pupils transferred from other schools of the Lyceum cycle.

⁽⁴⁾ Total Enrolments = New entrants + Re-entrants + Continuing pupils.

* see explanation given under table 4

1-2	08
-----	----

Πίνακας 7: Number of New Entrants⁽¹⁾ of the Lyceum cycle and Technical Schools by year of birth

Year of birth (14-17)	Boys (18-22)	Girls (23-27)
1995		
1994		
1993		
1992		
1991		
....		
....		
....		
Total⁽²⁾ 0000		

⁽¹⁾ New Entrants: see explanation given under table 6

⁽²⁾ The total must agree with the New Entrants stated in table 6

Table 8: Number of pupils of the Lyceum and Technical Schools by grade and stream

Code (14-16)	Stream	Grade IV		Grade V		Grade VI		Grade VII	
		Boys (18-22)	Girls (23-27)	Boys (28-32)	Girls (33-37)	Boys (38-42)	Girls (43-47)	Boys (48-52)	Girls (53-57)
	I. General Stream Specify the Stream:								
								
								
								
								
								
								
								
100	Total of General Stream								

	II. Theoretical Stream Specify the speciality:								
								
								
								
								
								
								
								
								
								
400	Total of Theoretical Stream								

(cont'd)

1-2	10
-----	----

Table 9: Number of listener pupils by grade

Code (14-16)	Cycle	Number of pupils			
		Grade I (18-19)	Grade II (20-21)	Grade III (22-23)	Grade IV (24-25)
	Gymnasium cycle				
101	Boys				
102	Girls				
100	Total				
	Lyceum cycle/Technical school				
201	Boys				
202	Girls				
200	Total				

1-2	11
-----	----

Table 10: Number of sections of the Gymnasium and Lyceum cycles and Technical School

Code (14-15)	Size of sections	Gymnasium			Lyceum/Technical School				
		I (18-19)	II (20-21)	III (22-23)	IV (24-25)	V (26-27)	VI (28-29)	VII (30-31)	Mixed grade ⁽¹⁾ (32-33)
1	Up to 10 students								
2	11-15 students								
3	16-20 "								
4	21-25 "								
5	26-28 "								
6	29-30 "								
7	31 "								
8	32 "								
9	33 "								
10	34 "								
11	35 "								
12	36+ "								
00	TOTAL								

⁽¹⁾ Mixed grade refers to a group of students from various grades who are taught together.

LANGUAGE TEACHING

1-2	12
-----	----

Please state the instruction language of the educational institution.....

14-15	
-------	--

Table 11: Number of pupils that are taught foreign languages:

a): by language, cycle and gender

FOR OFFICIAL USE Code (14-15)	Language	Gymnasium		Lyceum and Technical School	
		Boys (18-22)	Girls (23-27)	Boys (28-32)	Girls (33-37)
1	Greek				
2	English				
3	French				
				
				
				
				
				

a): by number of languages, cycle and gender

FOR OFFICIAL USE Code (14-15)	Number of foreign languages	Gymnasium		Lyceum and Technical School	
		Boys (18-22)	Girls (23-27)	Boys (28-32)	Girls (33-37)
81	1				
82	2				
83	3				
84	4 or more				

II. DATA FOR PUPILS OF PREVIOUS SCHOOL YEAR (2008/2009)

1-2	13
-----	----

Table 12: Number of pupils of the school year 2008/2009

Code <i>(14)</i>	Grade	Enrolled (a)		Enrolled (b)		Transferred (c)		Dropped-out (d)		Failed (e)		Promoted (f)	
		Boys <i>(18-22)</i>	Girls <i>(23-27)</i>	Boys <i>(28-32)</i>	Girls <i>(33-37)</i>	Boys <i>(38-42)</i>	Girls <i>(43-47)</i>	Boys <i>(48-52)</i>	Girls <i>(53-57)</i>	Boys <i>(58-62)</i>	Girls <i>(63-67)</i>	Boys <i>(68-72)</i>	Girls <i>(73-77)</i>
<u>Gymnasium cycle</u>													
1	Grade I												
2	Grade II												
3	Grade III												
<u>Lyceum cycle/Technical School</u>													
4	Grade I												
5	Grade II												
6	Grade III												
7	Grade IV												
0	TOTAL												

- (a) Pupils enrolled as on the 8th October of the previous school year (2008/2009)
- (b) Pupils enrolled between the 8th October and the end of the school year (2008/2009)
- (c) Pupils transferred to other schools during the school year (2008/2009)
- (d) Pupils who dropped out during the school year 2008/2009 and who have not enrolled in another school in Cyprus

Note: 1. The sum of columns (a) and (b) must equal to the sum of columns (c) to (f)

2. The students of the last grade of the Lyceum cycle/Technical school, who do not pass the exams of September in order to graduate, should be considered as “Failed”.

Table 13: Graduates of the Lyceum cycle and Technical schools of the previous school year (2008/2009), by stream and sex

Code (14-16)	Stream	Boys (18-22)	Girls (23-27)
	<u>I. General Stream</u> Specify the Stream:		
		
		
		
		
		
		
		
100	Total of General Stream		

	<u>II. Theoretical Stream</u> Specify the Speciality:		
		
		
		
		
		
		
		
		
		
		
400	Total of Theoretical Stream		

(cont'd)

Table 14: Graduates of the Lyceum cycle and Technical schools of the previous school year (2008/2009) by year of birth and sex

Year of birth (14-17)	Boys (18-22)	Girls (23-27)
1992		
1991		
1990		
.....		
.....		
.....		
.....		
Total graduates 0000		
<u>Of which:</u>		
Foreign residents ⁽¹⁾ 8881		
Foreign non-residents ⁽²⁾ 8882		
Graduates who graduated Lower Secondary level abroad 8883		

⁽¹⁾ Foreign residents: Includes foreigners that have their permanent residence in Cyprus or who have come for a temporary stay with their families e.g. children of embassy employees, off-shore companies' employees, Greek military employees etc.

⁽²⁾ Foreign non-residents: Children who have come to Cyprus with the purpose of attending a school.

Remarks

.....

.....

.....

.....

.....

Person that provided the information: Date: