

## ΔΙΑΧΡΟΝΙΚΕΣ ΤΑΣΕΙΣ ΔΕΙΚΤΩΝ ΑΝΘΡΩΠΙΝΟΥ ΔΥΝΑΜΙΚΟΥ ΣΤΗΝ ΚΥΠΡΟ 2015 - 2021

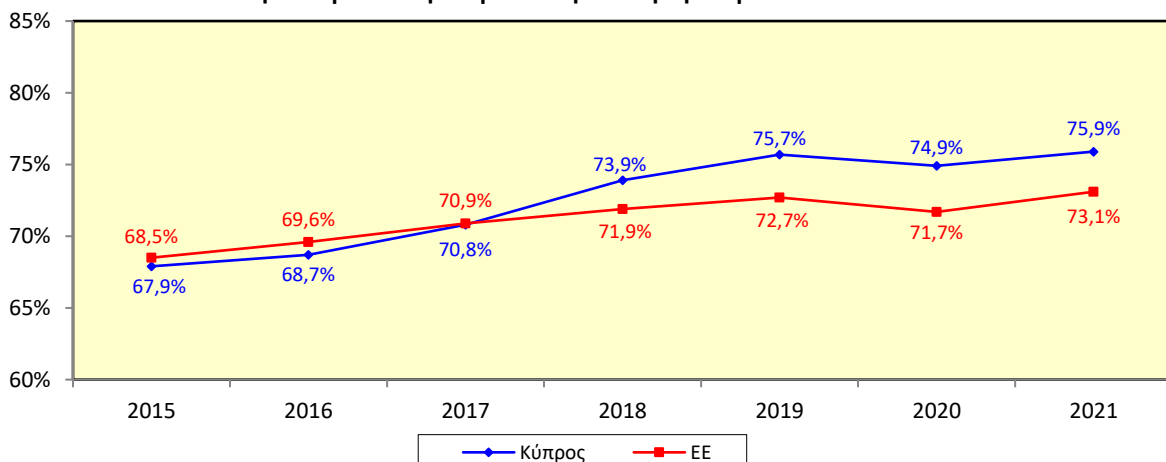
Ανάμεσα στις κεντρικές επιδιώξεις κάθε κράτους είναι η δημιουργία μιας σύγχρονης και ευέλικτης αγοράς εργασίας και ενός άρτια καταρτισμένου ανθρώπινου δυναμικού ικανού να ανταποκρίνεται αποτελεσματικά στις συνεχώς αυξανόμενες προκλήσεις και απαιτήσεις της οικονομίας της χώρας του, αλλά και των ραγδαίων εξελίξεων στην παγκόσμια οικονομία. Σημαντικό εργαλείο για παρακολούθηση της υλοποίησης του στόχου αυτού, αποτελεί η συστηματική παρακολούθηση των διαχρονικών τάσεων στην αγορά εργασίας και στον τομέα της εκπαίδευσης και κατάρτισης.

Στο πλαίσιο αυτό, η AvAD καθιέρωσε την περιοδική εκπόνηση της μελέτης «Διαχρονικές τάσεις δεικτών ανθρώπινου δυναμικού στην Κύπρο». Ο βασικός σκοπός της μελέτης είναι η ολοκληρωμένη ανάλυση και εξέταση των διαχρονικών τάσεων των δεικτών απασχόλησης και ανεργίας, των δεικτών συμμετοχής και προσφοράς στην αγορά εργασίας και των δεικτών συμμετοχής σε εκπαίδευση και κατάρτιση στην Κύπρο κατά την περίοδο 2015-2021.

### A. Απασχόληση

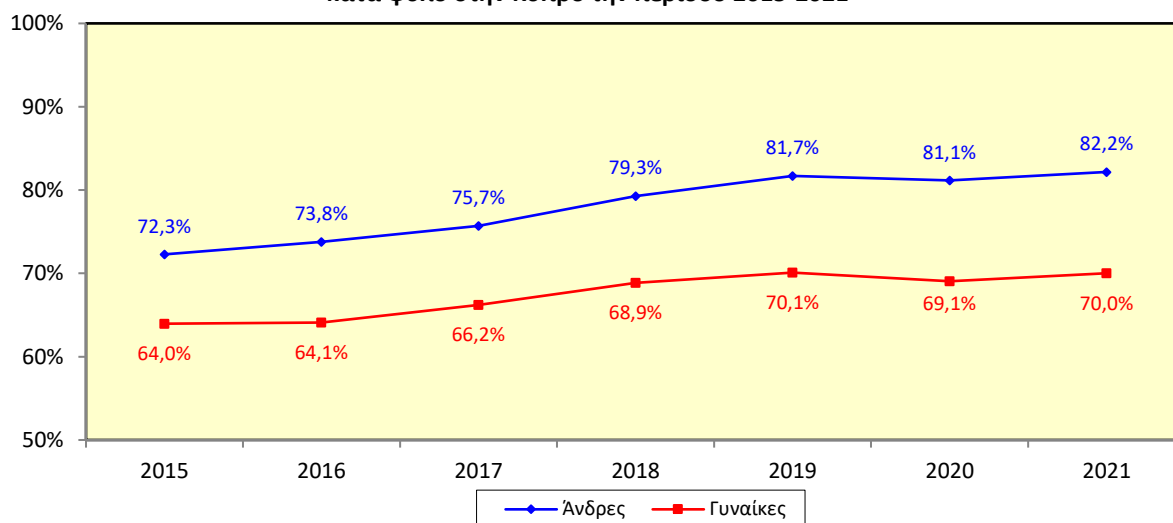
Το γενικό ποσοστό απασχόλησης πληθυσμού 20-64 χρονών, επηρεάστηκε θετικά από τη σταδιακή ανάκαμψη της κυπριακής οικονομίας μετά την οικονομική κρίση, με αποτέλεσμα από το 2018 να βρίσκεται πάνω από το αντίστοιχο ποσοστό στην Ευρωπαϊκή Ένωση. Το ποσοστό σημείωσε σταδιακά σημαντική άνοδο φτάνοντας στο 75,7% το 2019, πετυχαίνοντας έτσι τον εθνικό στόχο για το ποσοστό απασχόλησης με βάση τη στρατηγική «Ευρώπη 2020», ο οποίος είχε καθοριστεί στο 75-77% για το 2020. Στη συνέχεια όμως, οι επιπτώσεις που προκάλεσε η πανδημία της νόσου COVID-19, επηρέασαν δυσμενώς την οικονομία και κατ' επέκταση την αγορά εργασίας, με αποτέλεσμα τη μείωση του ποσοστού απασχόλησης το 2020 στο 74,9%. Το 2021, ωστόσο, με τη σταδιακή επαναδραστηριοποίηση των επιχειρήσεων και την άρση των περιοριστικών μέτρων, σε συνδυασμό με τα κυβερνητικά μέτρα στήριξης των απασχολούμενων και των επιχειρήσεων, το ποσοστό απασχόλησης ανέκαμψε και έφτασε στο 75,9%. Οι μεγαλύτερες βελτιώσεις της περιόδου παρουσιάστηκαν στους άνδρες, στα άτομα ηλικίας 55-64 χρονών και στα άτομα με εκπαίδευση μέχρι κατώτερη δευτεροβάθμια.

**Γενικό ποσοστό απασχόλησης πληθυσμού 20-64 χρονών  
στην Κύπρο και την Ευρωπαϊκή Ένωση την περίοδο 2015-2021**



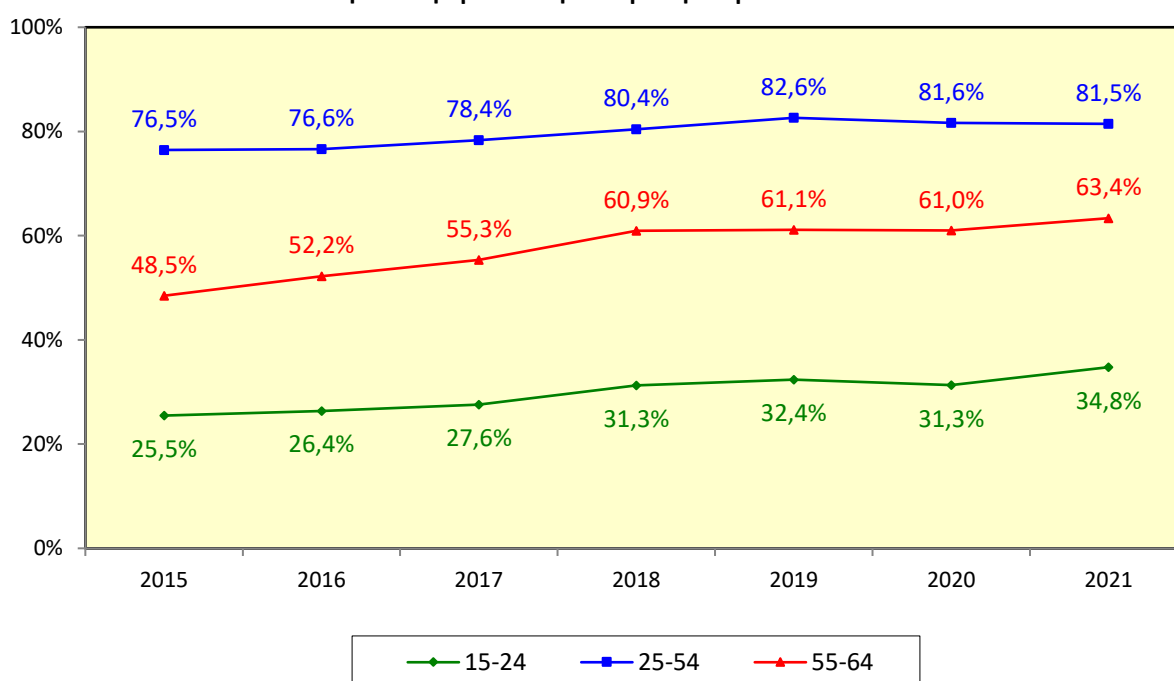
Το ποσοστό απασχόλησης των ανδρών στην Κύπρο, κυμαίνεται σε αισθητά υψηλότερα επίπεδα από το αντίστοιχο ποσοστό των γυναικών. Η διαφορά παρουσίασε διαχρονικά αύξηση και από +8,3 ποσοστιαίες μονάδες το 2015 έφτασε στις +12,2 ποσοστιαίες μονάδες το 2021 (μεγαλύτερη διαφορά περιόδου).

**Ποσοστό απασχόλησης πληθυσμού 20-64 χρονών  
κατά φύλο στην Κύπρο την περίοδο 2015-2021**



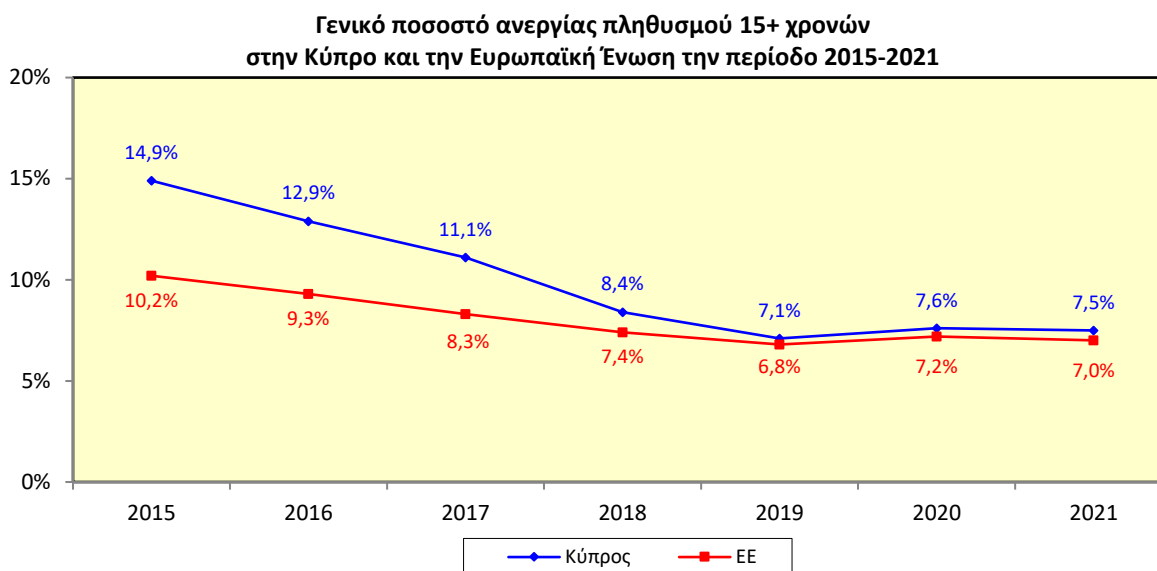
Το μεγαλύτερο με σημαντική διαφορά ποσοστό απασχόλησης του πληθυσμού 15-64 χρονών στην Κύπρο, εντοπίζεται στον πληθυσμό 25-54 χρονών. Το ποσοστό αυτό παρουσίασε διαχρονικά ανοδική τάση και από 76,5% το 2015 ανήλθε στο 81,5% το 2021. Το δεύτερο μεγαλύτερο ποσοστό απασχόλησης, με τη μεγαλύτερη βελτίωση την περίοδο 2015-2021, παρατηρείται στον πληθυσμό 55-64 χρονών. Το ποσοστό απασχόλησης το 2015 βρισκόταν στο 48,5%, ενώ μέχρι το 2021 σημείωσε σημαντική άνοδο φτάνοντας στο 63,4%, σημειώνοντας αύξηση κατά +14,9 ποσοστιαίες μονάδες. Το χαμηλότερο ποσοστό απασχόλησης εντοπίζεται στον πληθυσμό 15-24 χρονών, το οποίο ωστόσο σημείωσε διαχρονικά σημαντική άνοδο. Το ποσοστό από 25,5% το 2015 ανήλθε στο 34,8% το 2021, που είναι και το υψηλότερο ποσοστό της περιόδου.

**Ποσοστά απασχόλησης πληθυσμού 15-64 χρονών  
κατά ηλικιακή ομάδα στην Κύπρο την περίοδο 2015-2021**

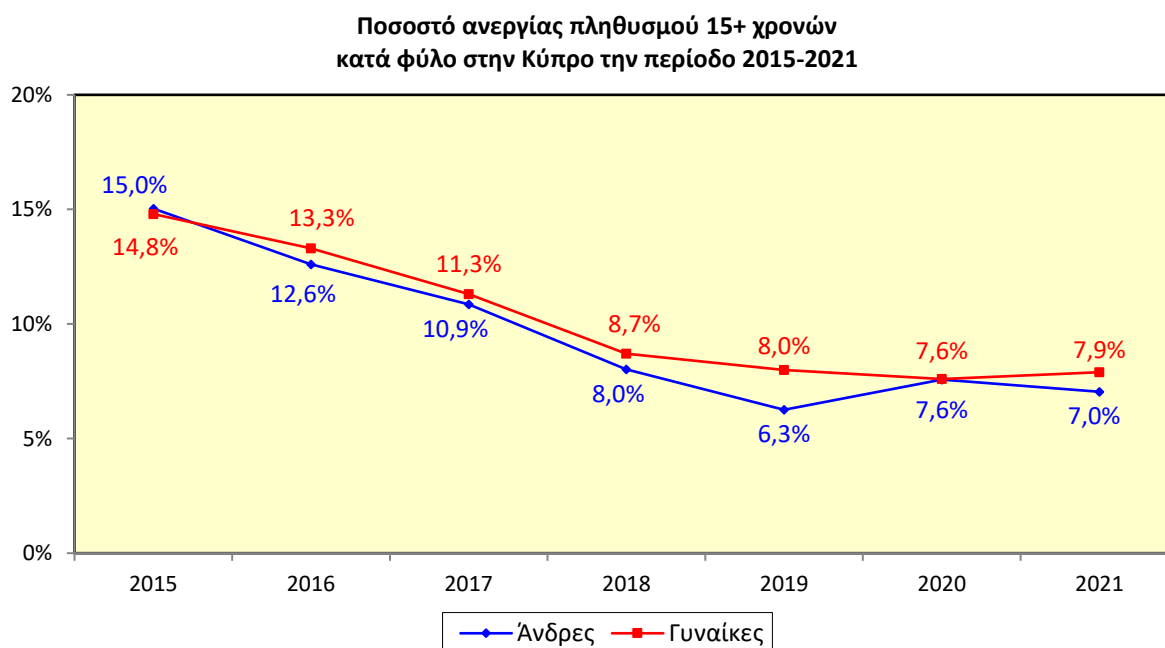


## B. Ανεργία

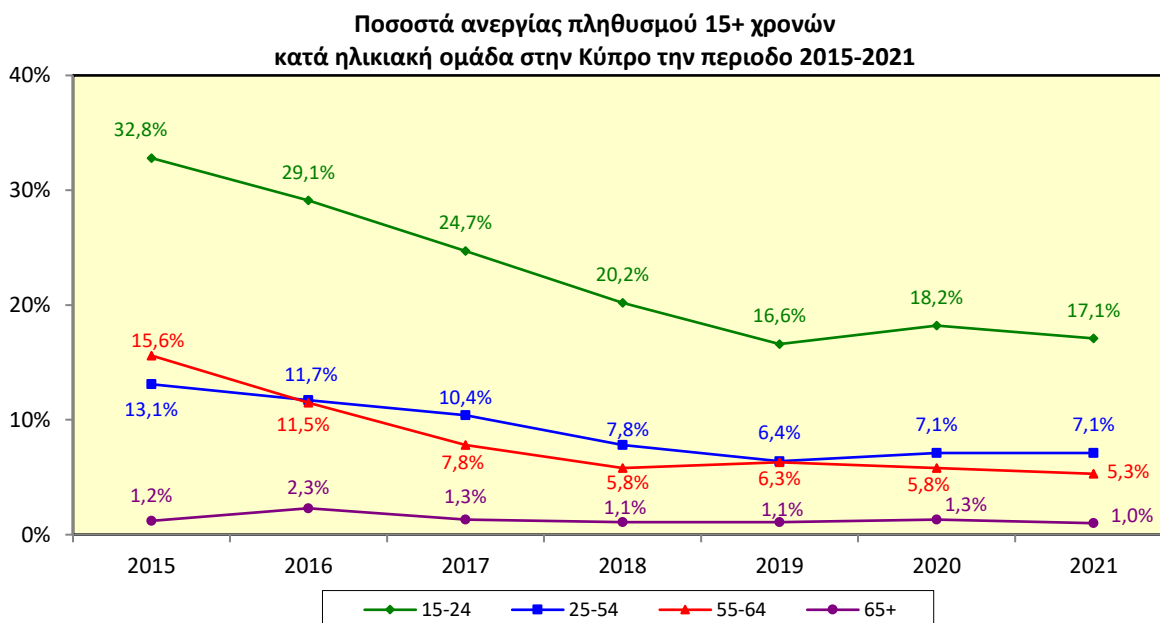
Το γενικό ποσοστό ανεργίας πληθυσμού 15+ χρονών στην Κύπρο, παρουσίασε σταδιακή μείωση, η οποία διακόπηκε από την εμφάνιση της πανδημίας της νόσου COVID-19 το 2020. Η ανεργία αυξήθηκε από 7,1% το 2019 στο 7,6% το 2020, ενώ το 2021 μειώθηκε οριακά στο 7,5%. Σημειώνεται ότι, το ποσοστό ανεργίας στην Κύπρο παρέμεινε καθόλη τη διάρκεια της περιόδου 2015-2021 σε υψηλότερα επίπεδα από το αντίστοιχο ποσοστό στην Ευρωπαϊκή Ένωση, με τη διαφορά, ωστόσο, να μειώνεται σημαντικά, από +4,7 ποσοστιαίες μονάδες το 2015 (υψηλότερη τιμή περιόδου), σε +0,5 ποσοστιαίες μονάδες το 2021.



Η ανεργία το 2021 έπληξε περισσότερο τις γυναίκες (7,9%) συγκριτικά με τους άνδρες (7,0%). Η μεγαλύτερη διαφορά μεταξύ των ποσοστών σημειώθηκε το 2019, με το ποσοστό των ανδρών να είναι κατά -1,7 ποσοστιαίες μονάδες μικρότερο από το αντίστοιχο των γυναικών. Αξιοσημείωτο είναι το γεγονός ότι, το 2020, ενώ το ποσοστό ανεργίας των ανδρών αυξήθηκε σημαντικά, το αντίστοιχο ποσοστό των γυναικών μειώθηκε περαιτέρω.



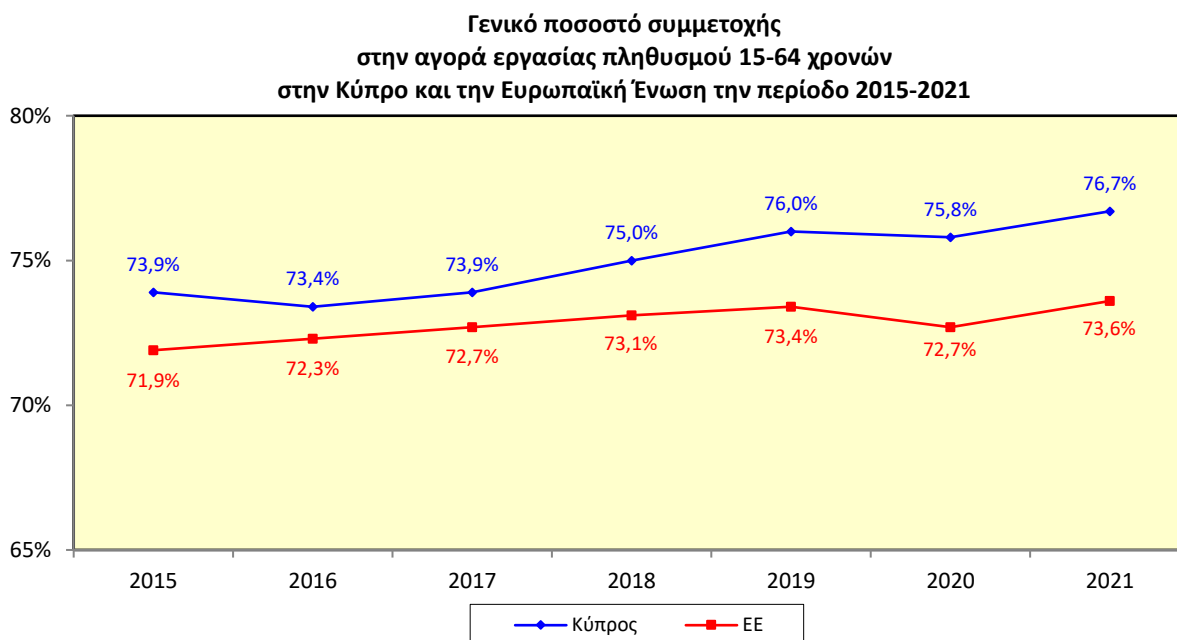
Τα νεαρά άτομα ηλικίας 15-24 χρονών παραμένουν η ηλικιακή ομάδα με το υψηλότερο με σημαντική διαφορά ποσοστό ανεργίας (17,1%), παρά τη σταδιακή αποκλιμάκωση του αριθμού τους, με πάνω από 1 στους 6 νέους να είναι άνεργοι το 2021.



Συνοπτικά, τα υψηλότερα ποσοστά ανεργίας το 2021 σημειώθηκαν στις γυναίκες (7,9%), στα νεαρά άτομα ηλικίας 15-24 χρονών (17,1%) και στα άτομα με εκπαίδευση μέχρι μεταλυκειακή μη τριτοβάθμια (8,7%) και μέχρι κατώτερη δευτεροβάθμια (8,2%). Οι μακροχρόνια άνεργοι, παρά τη σημαντική μείωση του αριθμού τους από το 2015, παραμένουν ακόμη σε υψηλά επίπεδα (36,0%).

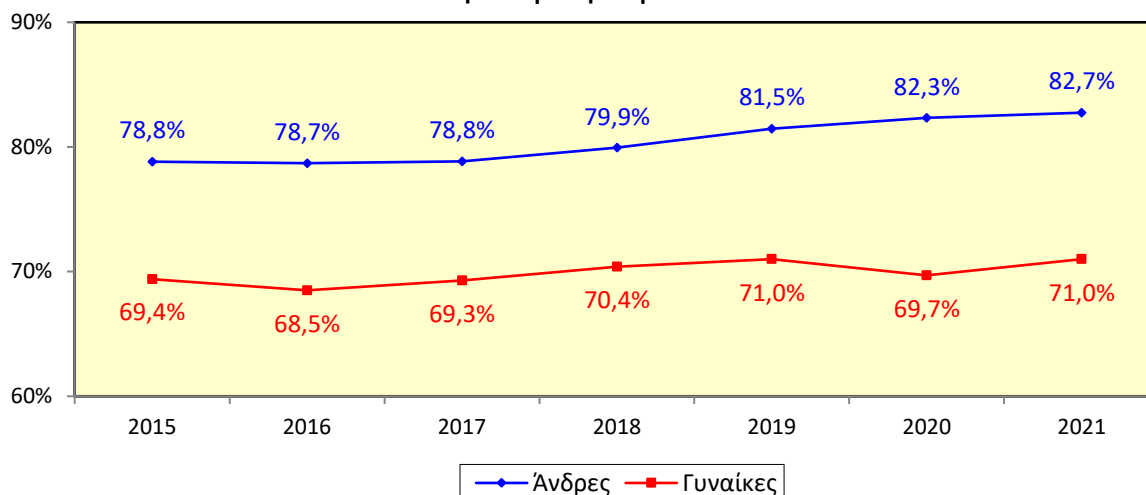
## Γ. Συμμετοχή στην αγορά εργασίας

Το γενικό ποσοστό συμμετοχής στην αγορά εργασίας πληθυσμού 15-64 χρονών στην Κύπρο, σημείωσε αισθητή άνοδο από το 2015 και κυμαίνεται σε υψηλότερα επίπεδα από το αντίστοιχο ποσοστό στην Ευρωπαϊκή Ένωση. Η διαφορά ανάμεσα στα ποσοστά στην Κύπρο και την Ευρωπαϊκή Ένωση σημείωσε διαχρονικά αισθητή αύξηση και από +2,0 ποσοστιαίες μονάδες που ήταν το 2015, ανήλθε στις +3,1 ποσοστιαίες μονάδες το 2021.



Το ποσοστό συμμετοχής στην αγορά εργασίας των ανδρών στην Κύπρο, κυμαίνεται σε σημαντικά υψηλότερα επίπεδα από το αντίστοιχο ποσοστό των γυναικών. Συγκεκριμένα, η διαφορά ανάμεσα στα ποσοστά σημείωσε μικρές διακυμάνσεις και από +9,4 ποσοστιαίες μονάδες το 2015, αυξήθηκε στις +11,7 ποσοστιαίες μονάδες το 2021.

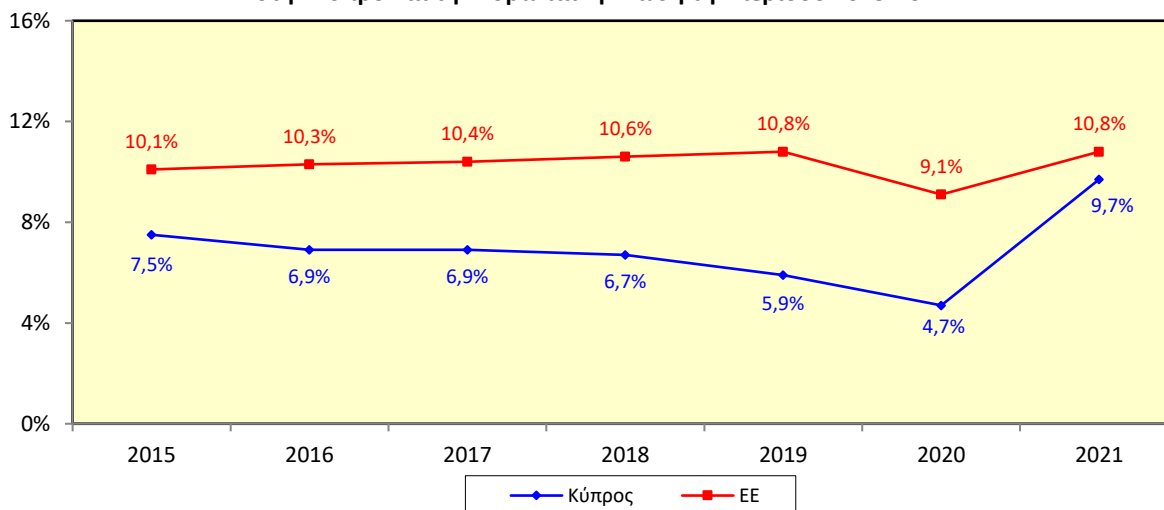
**Ποσοστό συμμετοχής στην αγορά εργασίας  
πληθυσμού 15-64 χρονών κατά φύλο  
στην Κύπρο την περίοδο 2015-2021**



#### **Δ. Συμμετοχή σε εκπαίδευση και κατάρτιση**

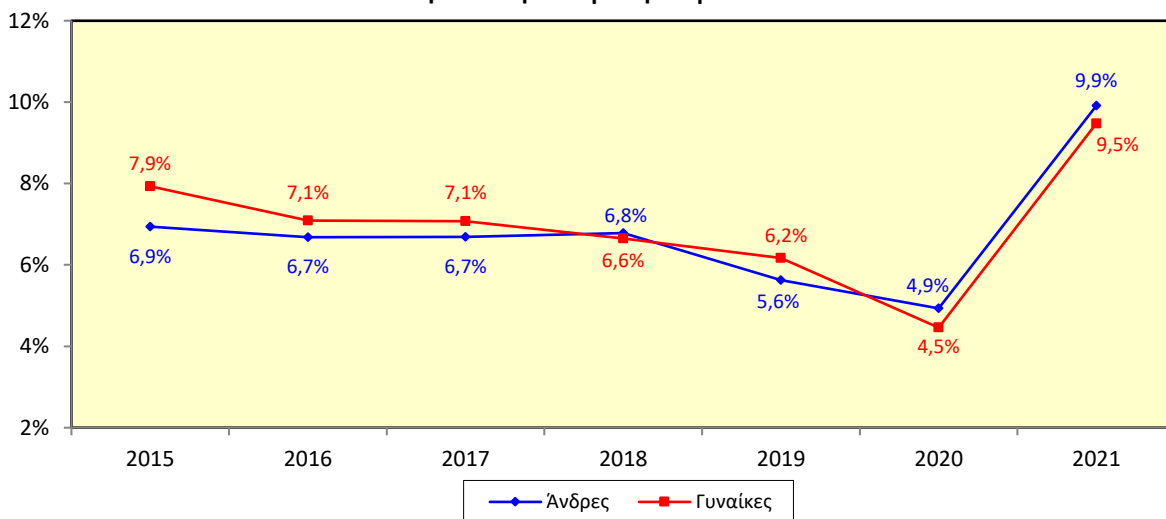
Το γενικό ποσοστό συμμετοχής σε εκπαίδευση και κατάρτιση του πληθυσμού 25-64 χρονών στην Κύπρο, ακολούθησε διαχρονικά πτωτική τάση, παρά τη σημαντική ανάκαμψη που σημείωσε το 2021 (9,7%). Η εμφάνιση της πανδημίας της νόσου COVID-19 το 2020 και η αβεβαιότητα που προκάλεσε, επέφερε σημαντική μείωση στα ποσοστά συμμετοχής σε εκπαίδευση και κατάρτιση τόσο στην Κύπρο όσο και στην Ευρωπαϊκή Ένωση. Η εξοικείωση με νέες μεθόδους και εργαλεία εκπαίδευσης, η ανάγκη αξιοποίησης εργαλείων εξ αποστάσεως μάθησης λόγω των μέτρων για περιορισμό της εξάπλωσης της νόσου COVID-19 και η μεταφορά συσσωρευμένων αναγκών κατάρτισης από το 2020, είχαν ως αποτέλεσμα τη σημαντική αύξηση του ποσοστού στην Κύπρο το 2021, σμικρύνοντας έτσι τη διαφορά με την Ευρωπαϊκή Ένωση στις -1,1 ποσοστιαίες μονάδες.

**Γενικό ποσοστό συμμετοχής σε εκπαίδευση  
και κατάρτιση του πληθυσμού 25-64 χρονών  
στην Κύπρο και την Ευρωπαϊκή Ένωση την περίοδο 2015-2021**



Το ποσοστό συμμετοχής των γυναικών σε εκπαίδευση και κατάρτιση, κυμαινόταν κατά κανόνα σε υψηλότερα επίπεδα από το αντίστοιχο ποσοστό των ανδρών την περίοδο 2015-2019, ενώ με την εμφάνιση της πανδημίας της νόσου COVID-19 το 2020, η εικόνα αντιστράφηκε. Αντίθετα, στην Ευρωπαϊκή Ένωση, το ποσοστό συμμετοχής των γυναικών διατηρήθηκε σε υψηλότερα επίπεδα από το αντίστοιχο των ανδρών καθόλη την περίοδο.

**Ποσοστό συμμετοχής σε εκπαίδευση και κατάρτιση του πληθυσμού 25-64 χρονών κατά φύλο στην Κύπρο την περίοδο 2015-2021**



Το ποσοστό συμμετοχής σε εκπαίδευση και κατάρτιση των απασχολούμενων 25-64 χρονών στην Κύπρο, εμφανίζεται αισθητά χαμηλότερο από το αντίστοιχο ποσοστό στην Ευρωπαϊκή Ένωση, με εξαίρεση το 2021, όπου καταγράφηκε έντονη αύξηση. Το δεύτερο υψηλότερο ποσοστό συμμετοχής σε εκπαίδευση και κατάρτιση παρατηρείται στους αδρανείς, το οποίο παρουσίασε σημαντικές διακυμάνσεις κατά την περίοδο 2015-2021. Σε χαμηλότερα επίπεδα κυμαίνεται η συμμετοχή σε εκπαίδευση και κατάρτιση των ανέργων, παρά τη σημαντική αύξηση που σημείωσε το 2021. Χαμηλά είναι, επίσης, τα επίπεδα συμμετοχής των απασχολούμενων στον πρωτογενή και δευτερογενή τομέα καθώς και στα επαγγέλματα κατώτερου και μέσου επιπέδου. Τέλος, σημειώνεται ότι, το ποσοστό συμμετοχής σε εκπαίδευση και κατάρτιση μειώνεται όσο αυξάνεται η ηλικία των ατόμων.

**Ποσοστό συμμετοχής σε εκπαίδευση και κατάρτιση του πληθυσμού 25-64 χρονών κατά κατάσταση απασχόλησης στην Κύπρο την περίοδο 2015-2021**

