

ΔΙΑΧΡΟΝΙΚΕΣ ΤΑΣΕΙΣ ΔΕΙΚΤΩΝ ΑΝΘΡΩΠΙΝΟΥ ΔΥΝΑΜΙΚΟΥ ΣΤΗΝ ΚΥΠΡΟ 2007 - 2013

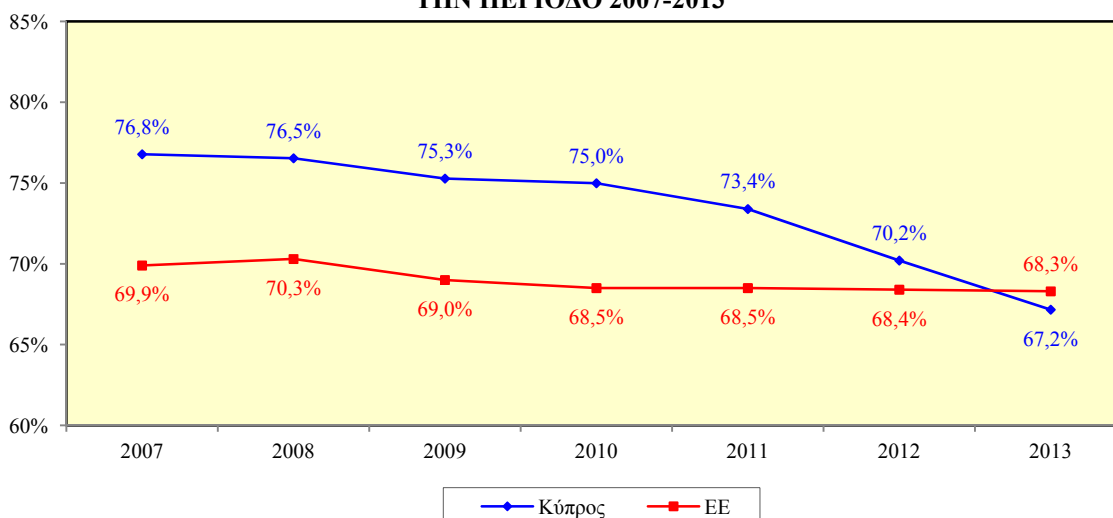
Ανάμεσα στις κεντρικές επιδιώξεις κάθε κράτους είναι η δημιουργία μιας σύγχρονης και ευέλικτης αγοράς εργασίας και ενός άρτια καταρτισμένου ανθρώπινου δυναμικού ικανού να ανταποκρίνεται αποτελεσματικά στις συνεχώς αυξανόμενες προκλήσεις και απαιτήσεις της οικονομίας. Σημαντικό εργαλείο για παρακολούθηση της υλοποίησης αυτής της επιδίωξης αποτελεί η **συστηματική παρακολούθηση των διαχρονικών τάσεων στην αγορά εργασίας και στον τομέα της εκπαίδευσης και κατάρτισης**.

Στο πλαίσιο αυτό, η AvAD καθιέρωσε την περιοδική εκπόνηση της μελέτης «Διαχρονικές Τάσεις Δεικτών Ανθρώπινου Δυναμικού στην Κύπρο». **Βασική επιδίωξη της μελέτης** είναι η ολοκληρωμένη και σε βάθος εξέταση των διαχρονικών τάσεων των δεικτών απασχόλησης και ανεργίας, των δεικτών συμμετοχής και προσφοράς στην αγορά εργασίας και των δεικτών συμμετοχής σε εκπαίδευση και κατάρτιση στην Κύπρο κατά την περίοδο 2007-2013.

Α. Απασχόληση

Το γενικό ποσοστό απασχόλησης πληθυσμού 20-64 χρονών στην Κύπρο, ως συνέπεια της οικονομικής κρίσης που μαστίζει τον τόπο τα τελευταία χρόνια, παρουσίασε μεγάλη μείωση και για πρώτη φορά, από το 2007, εμφανίστηκε μικρότερο από το αντίστοιχο ποσοστό στην Ευρωπαϊκή Ένωση. Τα **μεγαλύτερα προβλήματα** φαίνεται να παρουσιάστηκαν στους άνδρες, στα νεαρά άτομα ηλικίας 15-24 χρονών, καθώς και στα άτομα με εκπαίδευση μέχρι μεταλυκειακή μη τριτοβάθμια αλλά και με τριτοβάθμια εκπαίδευση.

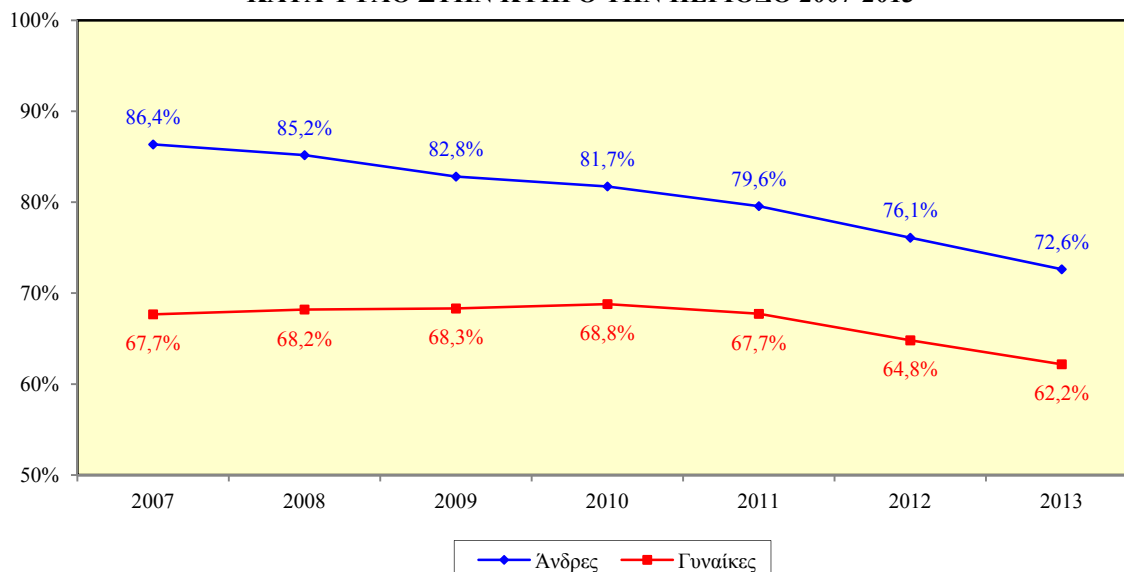
ΓΕΝΙΚΟ ΠΟΣΟΣΤΟ ΑΠΑΣΧΟΛΗΣΗΣ ΠΛΗΘΥΣΜΟΥ 20-64 ΧΡΟΝΩΝ
ΣΤΗΝ ΚΥΠΡΟ ΚΑΙ ΤΗΝ ΕΥΡΩΠΑΪΚΗ ΕΝΩΣΗ
ΤΗΝ ΠΕΡΙΟΔΟ 2007-2013



Το ποσοστό απασχόλησης βρίσκεται στο 67,2% το 2013 και **καθιστά απομακρυσμένη την προοπτική για να επιτευχθεί ο στόχος της Κύπρου (75-77%) για το 2020**, ο οποίος πιθανό θα χρειαστεί να επανακαθοριστεί. Κατά συνέπεια, για να διαφανεί οποιαδήποτε προοπτική επίτευξης του εθνικού στόχου, χρειάζεται να υπάρξει σημαντική ανάκαμψη της οικονομίας η οποία σταδιακά θα οδηγήσει σε αύξηση της απασχόλησης και βελτίωση του ποσοστού απασχόλησης.

Το ποσοστό απασχόλησης των ανδρών στην Κύπρο κυμαίνεται σε αισθητά ψηλότερα επίπεδα από το αντίστοιχο ποσοστό των γυναικών. Επισημαίνεται όμως, ότι ενώ η διαφορά ανάμεσα στα ποσοστά αυτά το 2007 βρισκόταν στο 18,7% (μεγαλύτερη διαφορά) το 2013 μειώθηκε σημαντικά στο 10,4% (μικρότερη διαφορά).

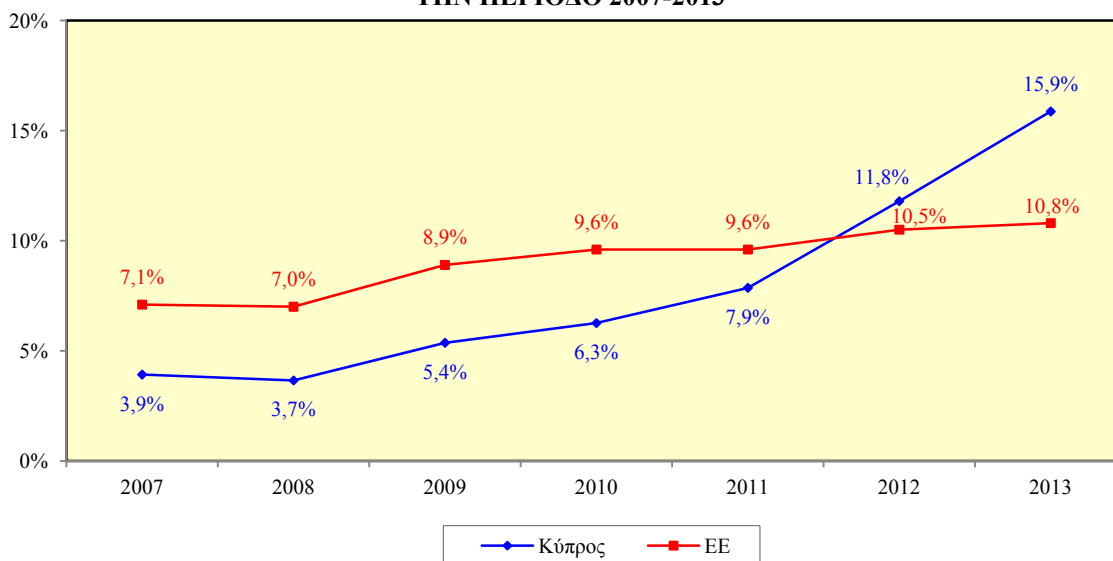
**ΠΟΣΟΣΤΟ ΑΠΑΣΧΟΛΗΣΗΣ ΠΛΗΘΥΣΜΟΥ 20-64 ΧΡΟΝΩΝ
ΚΑΤΑ ΦΥΛΟ ΣΤΗΝ ΚΥΠΡΟ ΤΗΝ ΠΕΡΙΟΔΟ 2007-2013**



B. Ανεργία

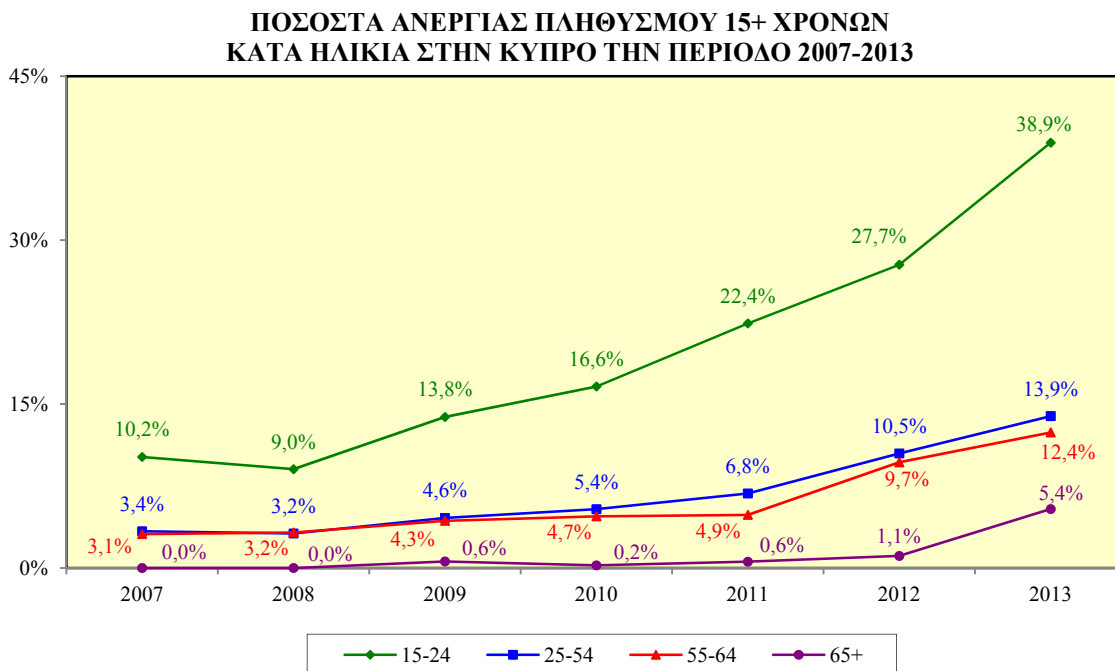
Το γενικό ποσοστό ανεργίας πληθυσμού 15+ χρονών στην Κύπρο παρουσίασε **δραματική αύξηση** μέσα στην περίοδο αυτή αφού **τετραπλασιάστηκε**. Σημειώνεται ότι από το 2012, το ποσοστό στην Κύπρο είναι μεγαλύτερο από το αντίστοιχο ποσοστό στην Ευρωπαϊκή Ένωση ενώ η διαφορά το 2013 αυξήθηκε ακόμη περισσότερο.

**ΓΕΝΙΚΟ ΠΟΣΟΣΤΟ ΑΝΕΡΓΙΑΣ ΠΛΗΘΥΣΜΟΥ 15+ ΧΡΟΝΩΝ
ΣΤΗΝ ΚΥΠΡΟ ΚΑΙ ΤΗΝ ΕΥΡΩΠΑΙΚΗ ΕΝΩΣΗ
ΤΗΝ ΠΕΡΙΟΔΟ 2007-2013**



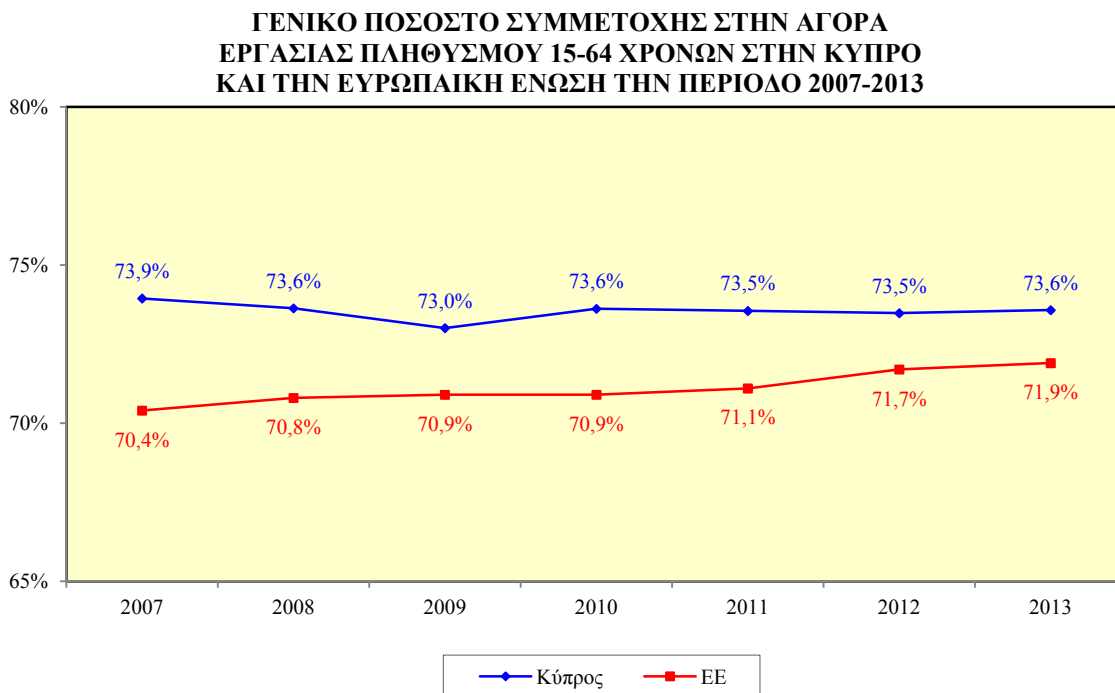
Η ανεργία **έπληξε** τόσο τους **άνδρες** όσο και τις **γυναίκες** και ήταν ιδιαίτερα έντονη στα **νεαρά άτομα** ηλικίας **15-24 χρονών** και στα άτομα με **εκπαίδευση μέχρι κατώτερη δευτεροβάθμια** αλλά και με **εκπαίδευση μέχρι μεταλυκειακή μη τριτοβάθμια**. Πρόσθετα, διαπιστώνεται μεγάλη αύξηση στον αριθμό των **μακροχρόνια ανέργων**.

Παρόλο που η αύξηση της ανεργίας επηρέασε όλες τις ηλικιακές ομάδες, εντούτοις το **μεγαλύτερο με πολύ σημαντική διαφορά ποσοστό ανεργίας**, παρουσιάζεται στον **πληθυσμό 15-24 χρονών** (4 στους 10 νέους είναι άνεργοι το 2013), διαπίστωση που επιβεβαιώνει ότι η οικονομική κρίση επηρέασε κατά κύριο λόγο τους νέους.



Γ. Συμμετοχή στην αγορά εργασίας

Το γενικό ποσοστό συμμετοχής στην αγορά εργασίας πληθυσμού 15-64 χρονών στην Κύπρο κυμάνθηκε στα ίδια περίπου επίπεδα έχοντας μικρές αυξομειώσεις την περίοδο 2007-2013 και βρίσκεται σε ψηλότερα επίπεδα από το αντίστοιχο ποσοστό στην Ευρωπαϊκή Ένωση.

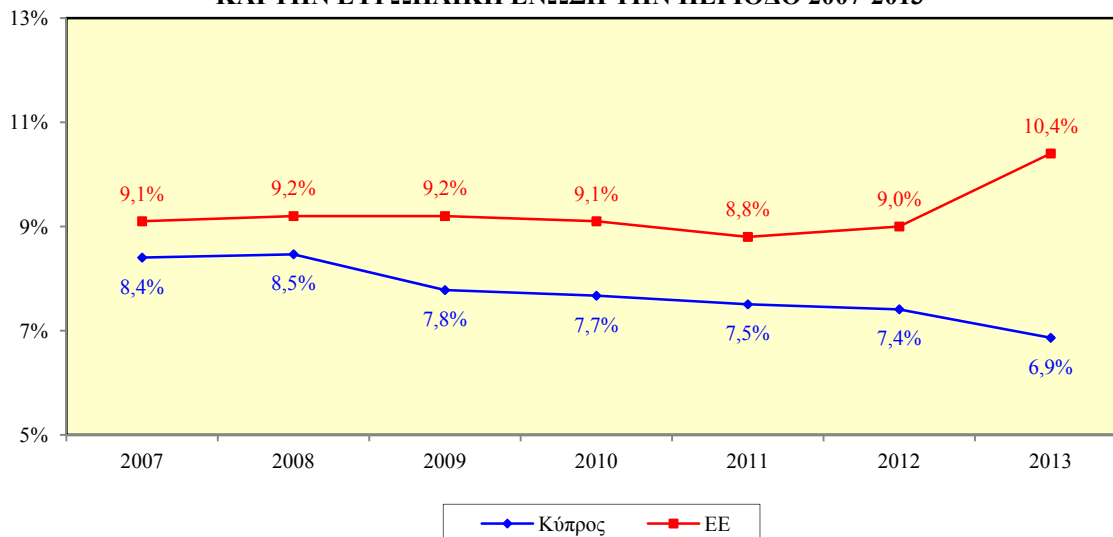


Επισημαίνεται όμως η **σημαντική διαφοροποίηση στη σύνθεση του οικονομικά ενεργού πληθυσμού** αφού ο αριθμός των **απασχολουμένων σημείωσε πτώση** ενώ ο αριθμός των **άνεργων παρουσίασε πολύ μεγάλη αύξηση**.

Δ. Συμμετοχή σε εκπαίδευση και κατάρτιση

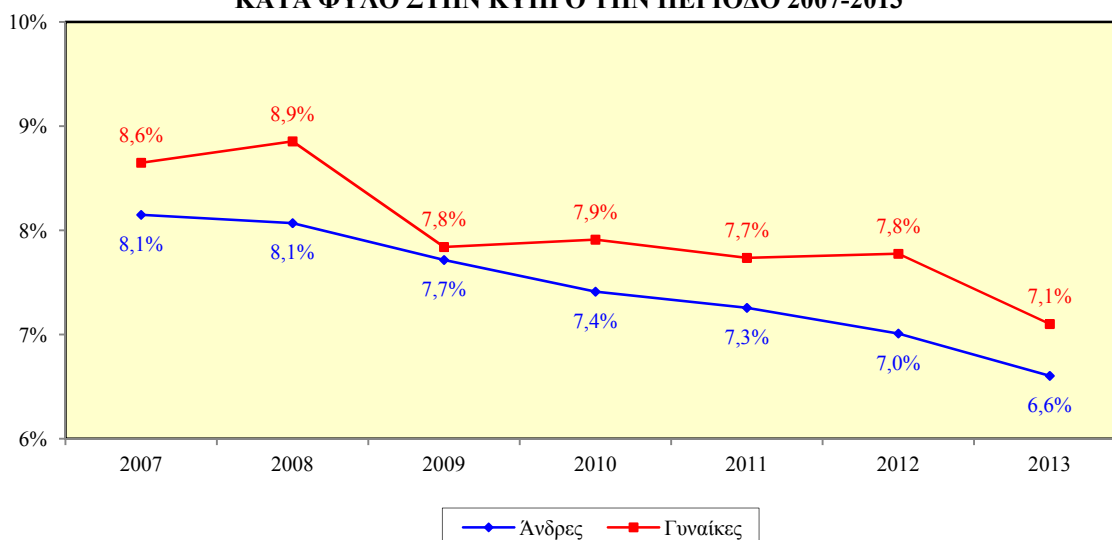
Το γενικό ποσοστό συμμετοχής σε εκπαίδευση και κατάρτιση του πληθυσμού 25-64 χρονών στην Κύπρο είχε αισθητή πτώση ανοίγοντας περισσότερο την ψαλίδα με την Ευρωπαϊκή Ένωση. Το γεγονός αυτό καθιστά εξαιρετικά δύσκολη την προσπάθεια για επίτευξη του εθνικού στόχου (12%) μέχρι το 2020.

ΓΕΝΙΚΟ ΠΟΣΟΣΤΟ ΣΥΜΜΕΤΟΧΗΣ ΣΕ ΕΚΠΑΙΔΕΥΣΗ ΚΑΙ ΚΑΤΑΡΤΙΣΗ ΤΟΥ ΠΛΗΘΥΣΜΟΥ 25-64 ΧΡΟΝΩΝ ΣΤΗΝ ΚΥΠΡΟ ΚΑΙ ΤΗΝ ΕΥΡΩΠΑΪΚΗ ΕΝΩΣΗ ΤΗΝ ΠΕΡΙΟΔΟ 2007-2013



Οι γυναίκες συμμετέχουν σε μεγαλύτερο βαθμό σε εκπαίδευση και κατάρτιση από τους άνδρες. Επισημαίνεται ότι τα ποσοστά συμμετοχής σε εκπαίδευση και κατάρτιση τόσο στους άνδρες όσο και στις γυναίκες κυμαίνονται σε χαμηλά επίπεδα συγκριτικά με την Ευρωπαϊκή Ένωση εμφανίζοντας πτωτική τάση.

ΠΟΣΟΣΤΟ ΣΥΜΜΕΤΟΧΗΣ ΣΕ ΕΚΠΑΙΔΕΥΣΗ ΚΑΙ ΚΑΤΑΡΤΙΣΗ ΤΟΥ ΠΛΗΘΥΣΜΟΥ 25-64 ΧΡΟΝΩΝ ΚΑΤΑ ΦΥΛΟ ΣΤΗΝ ΚΥΠΡΟ ΤΗΝ ΠΕΡΙΟΔΟ 2007-2013



Σε χαμηλά επίπεδα κυμαίνεται η συμμετοχή σε εκπαίδευση και κατάρτιση των ανέργων και των αδρανών και σε πολύ χαμηλά επίπεδα των απασχολουμένων στον πρωτογενή και δευτερογενή τομέα καθώς και στα επαγγέλματα κατώτερου και μέσου επιπέδου. Τέλος, σημειώνεται ότι το ποσοστό συμμετοχής μειώνεται όσο αυξάνεται η ηλικία των ατόμων.